

**Nurol Yatırım Bankası**  
**Anonim Őirketi ve Baęlı Ortaklıkları**

**31 Aralık 2020 tarihi itibarıyla**  
**baęımsız denetim raporu, konsolide finansal**  
**tablolar ile finansal tablolara iliŐkin dipnotlar**



**Building a better  
working world**

Güney Bağımsız Denetim ve SMMM A. Ş.  
Maslak Mah. Eski Büyükdere Cad.  
Orjin Maslak İş Merkezi No: 27 K: 2-3-4  
34485 Sarıyer/İstanbul TÜRKİYE

Tel: +90 212 315 3000  
Fax: +90 212 230 8291  
ey.com  
Ticaret Sicil No : 479920  
Mersis No: 0-4350-3032-6000017

## **Bağımsız Denetim Raporu**

### **Nurol Yatırım Bankası Anonim Şirketi Genel Kurulu'na**

#### **Konsolide Finansal Tabloların Bağımsız Denetimi**

##### **Görüş**

Nurol Yatırım Bankası Anonim Şirketi'nin ("Banka") ve konsolidasyona tabi ortaklıklarının (hep birlikte "Grup" olarak anılacaktır) 31 Aralık 2020 tarihli konsolide finansal durum tablosu ile aynı tarihte sona eren hesap dönemine ait; konsolide kâr veya zarar tablosu, konsolide kar veya zarar ve diğer kapsamlı gelir tablosu, konsolide özkaynak değişim tablosu ve konsolide nakit akış tablosu ile önemli muhasebe politikalarının özeti de dâhil olmak üzere konsolide finansal tablo dipnotlarından oluşan konsolide finansal tablolarını denetlemiş bulunuyoruz.

Görüşümüze göre, ilişikteki konsolide finansal tablolar, Grup' un 31 Aralık 2020 tarihi itibarıyla konsolide finansal durumunu ve aynı tarihte sona eren hesap dönemine ait konsolide finansal performansını ve konsolide nakit akışlarını, 1 Kasım 2006 tarihli ve 26333 sayılı Resmi Gazete'de yayımlanan "Bankaların Muhasebe Uygulamalarına ve Belgelerin Saklanması İlişkin Usul ve Esaslar Hakkında Yönetmelik" ve Bankacılık Düzenleme ve Denetleme Kurulu tarafından bankaların hesap ve kayıt düzenine ilişkin yayımlanan diğer düzenlemeler ile Bankacılık Düzenleme ve Denetleme Kurumu ("BDDK") genelge ve açıklamaları ve bunlar ile düzenlenmeyen konularda Türkiye Finansal Raporlama Standartları ("TFRS") hükümlerini içeren; "BDDK Muhasebe ve Finansal Raporlama Mevzuatı" na uygun olarak tüm önemli yönleriyle gerçeğe uygun bir biçimde sunmaktadır.

##### **Görüşün Dayanağı**

Yaptığımız bağımsız denetim, BDDK tarafından 2 Nisan 2015 tarihli 29314 sayılı Resmi Gazete'de yayımlanan "Bankaların Bağımsız Denetimi Hakkında Yönetmelik" ("BDDK Denetim Yönetmeliği") ve Kamu Gözetimi, Muhasebe ve Denetim Standartları Kurumu ("KGK") tarafından yayımlanan Türkiye Denetim Standartlarının bir parçası olan Bağımsız Denetim Standartlarına ("BDS") uygun olarak yürütülmüştür. Bu Standartlar kapsamındaki sorumluluklarımız, raporumuzun Bağımsız Denetçinin Finansal Tabloların Bağımsız Denetimine İlişkin Sorumlulukları bölümünde ayrıntılı bir şekilde açıklanmıştır. KGK tarafından yayımlanan Bağımsız Denetçiler için Etik Kurallar ("Etik Kurallar") ile konsolide finansal tabloların bağımsız denetimiyle ilgili mevzuatta yer alan etik hükümlere uygun olarak Grup' tan bağımsız olduğumuzu beyan ederiz. Etik Kurallar ve mevzuat kapsamındaki etiğe ilişkin diğer sorumluluklar da tarafımızca yerine getirilmiştir. Bağımsız denetim sırasında elde ettiğimiz bağımsız denetim kanıtlarının, görüşümüzün oluşturulması için yeterli ve uygun bir dayanak oluşturduğuna inanıyoruz.

##### **Kilit Denetim Konuları**

Kilit denetim konuları, mesleki muhakememize göre cari döneme ait konsolide finansal tabloların bağımsız denetiminde en çok önem arz eden konulardır. Kilit denetim konuları, bir bütün olarak konsolide finansal tabloların bağımsız denetimi çerçevesinde ve konsolide finansal tablolara ilişkin görüşümüzün oluşturulmasında ele alınmış olup, bu konular hakkında ayrı bir görüş bildirmiyoruz.



Building a better  
working world

Kilit Denetim Konusu	Kilit denetim konusunun denetimde nasıl ele alındığı
<b>Finansal varlıklara ilişkin değer düşüklüğünün konsolide finansal tablolara alınması ve ilgili önemli açıklamalar</b>	
<p>Üçüncü Bölüm dipnot VI'da açıklandığı üzere Grup finansal varlıklar için beklenen kredi zararlarını söz konusu standarda göre konsolide finansal tablolara almaktadır. Tarafımızca TFRS 9'un finansal varlıklara ilişkin değer düşüş karşılığının kilit denetim konusu olarak değerlendirilme sebepleri:</p> <ul style="list-style-type: none"><li>- TFRS 9 beklenen kredi zararları hesaplamasına tabi olan bilanço içi ve bilanço dışı finansal varlıkların finansal tablolar açısından önemli bakiye oluşturması</li><li>- TFRS 9'un uygulamalarının karmaşık ve kapsamlı olması</li><li>- Beklenen kredi zararlarının hesaplanması için yönetim tarafından oluşturulan politikaların mevzuat ve diğer uygulamalara gerekliliklerine uygunluğuna ilişkin riskler taşıması</li><li>- TFRS 9'la düzenlenen süreçlerdeki kontrol ortamının karmaşık ve yoğun olması</li><li>- Beklenen kredi zararlarında kullanılan tahmin ve varsayımların yeni, önemli ve karmaşık olması ve</li><li>- TFRS 9'un getirdiği kapsamlı ve karmaşık açıklama gereklilikleridir.</li></ul>	<p>Mevcut denetim prosedürlerimizin yanısıra denetim prosedürlerimiz:</p> <ul style="list-style-type: none"><li>- Uygulanan muhasebe politikalarının TFRS 9'a, Grup' un geçmiş performansına, yerel ve global uygulamalara uygunluğunun değerlendirilmesi</li><li>- Beklenen kredi zararlarının hesaplanabilmesi için oluşturulan süreçler, sistemler, ve kontrollerin Bilgi Sistemleri ve Süreç Denetimi uzmanları tarafından incelenmesi ve test edilmesi</li><li>- Yönetim tarafından belirlenen anahtar muhakemeler ve tahminler ile beklenen zarar hesaplamasında kullanılan yöntemler, muhakemeler ve veri kaynaklarının makul olup olmadığının ve uygunluğunun, standart gereklilikleri, sektör ve global uygulamalar gözetilerek değerlendirilmesi</li><li>- Beklenen kredi zararlarının hesaplanması sürecinde belirlenen kredi riskindeki önemli artış, temerrüt tanımı, yeniden yapılandırma tanımı, temerrüt olasılığı, temerrüt halinde kayıp, temerrüt tutarı ve makro-ekonomik değişkenler ile ilgili temel ve önemli tahminlerin ve varsayımların finansal risk yönetimi uzmanları tarafından Grup' un geçmiş performansına, mevzuata ve gelecek ile ilgili tahmin yapılan diğer süreçlerine uygunluğunun değerlendirilmesi</li><li>- COVID-19 salgınının, kredi aşamalandırmasında ve beklenen kredi zarar karşılığı hesaplamalarında kullanılan makroekonomik değişkenler üzerindeki etkisinin, ileriye yönelik önemli tahmin ve varsayımlar ile beraber değerlendirilmesi</li><li>- Beklenen kredi zararlarının hesaplanması sürecinde kullanılan bilgi setlerinin doğruluğu ve tamlığının değerlendirilmesi</li><li>- Beklenen kredi zararları hesaplamasının matematiksel doğrulamasının örneklem yoluyla detaylı test edilmesi</li><li>- Uzman görüşüne dayanan münferit değerlendirme yapılan finansal varlıklar için kullanılan varsayım ve tahminlerin değerlendirilmesi ve</li><li>- Model süreci sonrasında yapılan veya yapılması gereken güncellenmelerin gerekliliğinin ve doğruluğunun değerlendirilmesini içermektedir.</li></ul>



### **Yönetimin ve Üst Yönetimden Sorumlu Olanların Konsolide Finansal Tablolara İlişkin Sorumlulukları**

Grup yönetimi; konsolide finansal tabloların BDDK Muhasebe ve Finansal Raporlama Mevzuatı'na uygun olarak hazırlanmasından, gerçeğe uygun bir biçimde sunumundan ve hata veya hile kaynaklı önemli yanlışlık içermeyecek şekilde hazırlanması için gerekli gördüğü iç kontrolden sorumludur.

Konsolide finansal tabloları hazırlarken yönetim; Grup' un sürekliliğini devam ettirme kabiliyetinin değerlendirilmesinden, gerektiğinde süreklilikle ilgili hususları açıklamaktan ve Grup' u tasfiye etme ya da ticari faaliyeti sona erdirmeye niyeti ya da mecburiyeti bulunmadığı sürece işletmenin sürekliliği esasını kullanmaktan sorumludur.

Üst yönetimden sorumlu olanlar, Grup' un finansal raporlama sürecinin gözetiminden sorumludur.

### **Bağımsız Denetçinin Konsolide Finansal Tabloların Bağımsız Denetimine İlişkin Sorumlulukları**

Bir bağımsız denetimde, biz bağımsız denetçilerin sorumlulukları şunlardır:

Amacımız, bir bütün olarak konsolide finansal tabloların hata veya hile kaynaklı önemli yanlışlık içerip içermediğine ilişkin makul güvence elde etmek ve görüşümüzü içeren bir bağımsız denetçi raporu düzenlemektir. BDS'lere ve BDDK Denetim Yönetmeliği'ne uygun olarak yürütülen bir bağımsız denetim sonucunda verilen makul güvence; yüksek bir güvence seviyesidir ancak, var olan önemli bir yanlışlığın her zaman tespit edileceğini garanti etmez. Yanlışlıklar hata veya hile kaynaklı olabilir. Yanlışlıkların, tek başına veya toplu olarak, konsolide finansal tablo kullanıcılarının bu tablolara istinaden alacakları ekonomik kararları etkilemesi makul ölçüde bekleniyorsa bu yanlışlıklar önemli olarak kabul edilir.

BDS'lere ve BDDK Denetim Yönetmeliği'ne uygun olarak yürütülen bağımsız denetimin gereği olarak, bağımsız denetim boyunca mesleki muhakememizi kullanmakta ve mesleki şüpheciliğimizi sürdürmekteyiz. Tarafımızca ayrıca:

- Konsolide finansal tablolardaki hata veya hile kaynaklı "önemli yanlışlık" riskleri belirlenmekte ve değerlendirilmekte; bu risklere karşılık veren denetim prosedürleri tasarlanmakta ve uygulanmakta ve görüşümüze dayanak teşkil edecek yeterli ve uygun denetim kanıtı elde edilmektedir. (Hile; muvazaa, sahtekârlık, kasıtlı ihmal, gerçeğe aykırı beyan veya iç kontrol ihlali fiillerini içerebildiğinden, hile kaynaklı önemli bir yanlışlığı tespit edememe riski, hata kaynaklı önemli bir yanlışlığı tespit edememe riskinden yüksektir.)
- Bankanın iç kontrolünün etkinliğine ilişkin bir görüş bildirmek amacıyla değil ama duruma uygun denetim prosedürlerini tasarlamak amacıyla denetimle ilgili iç kontrol değerlendirilmektedir.
- Yönetim tarafından kullanılan muhasebe politikalarının uygunluğu ile yapılan muhasebe tahminlerinin ve ilgili açıklamaların makul olup olmadığı değerlendirilmektedir.
- Elde edilen denetim kanıtlarına dayanarak, Grup' un sürekliliğini devam ettirme kabiliyetine ilişkin ciddi şüphe oluşturabilecek olay veya şartlarla ilgili önemli bir belirsizliğin mevcut olup olmadığı hakkında ve yönetimin işletmenin sürekliliği esasını kullanmasının uygunluğu hakkında sonuca varılmaktadır. Önemli bir belirsizliğin mevcut olduğu sonucuna varmamız hâlinde, raporumuzda, konsolide finansal tablolardaki ilgili açıklamalara dikkat çekmemiz ya da bu açıklamaların yetersiz olması durumunda olumlu görüş dışında bir görüş vermemiz gerekmektedir. Vardığımız sonuçlar, bağımsız denetçi raporu tarihine kadar elde edilen denetim kanıtlarına dayanmaktadır. Bununla birlikte, gelecekteki olay veya şartlar Grup' un sürekliliğini sona erdirebilir.
- Konsolide finansal tabloların, açıklamalar dâhil olmak üzere, genel sunumu, yapısı ve içeriği ile bu tabloların, temelini oluşturan işlem ve olayları gerçeğe uygun sunumu sağlayacak şekilde yansıtıp yansıtmadığı değerlendirilmektedir.

- Konsolide finansal tablolar hakkında görüş vermek amacıyla, grup içerisindeki işletmelere veya faaliyet bölümlerine ilişkin finansal bilgiler hakkında yeterli ve uygun denetim kanıtı elde edilmektedir. Grup denetiminin yönlendirilmesinden, gözetiminden ve yürütülmesinden sorumluyuz. Verdiğimiz denetim görüşünden de tek başımıza sorumluyuz.

Diğer hususların yanı sıra, denetim sırasında tespit ettiğimiz önemli iç kontrol eksiklikleri dâhil olmak üzere, bağımsız denetimin planlanan kapsamı ve zamanlaması ile önemli denetim bulgularını üst yönetimden sorumlu olanlara bildirmekteyiz.

Bağımsızlığa ilişkin etik hükümlere uygunluk sağladığımızı üst yönetimden sorumlu olanlara bildirmiş bulunmaktayız. Ayrıca bağımsızlık üzerinde etkisi olduğu düşünülebilecek tüm ilişkiler ve diğer hususlar ile varsa, ilgili önlemleri üst yönetimden sorumlu olanlara iletmış bulunmaktayız.

Üst yönetimden sorumlu olanlara bildirilen konular arasından, cari döneme ait konsolide finansal tabloların bağımsız denetiminde en çok önem arz eden konuları yani kilit denetim konularını belirlemekteyiz. Mevzuatın konunun kamuya açıklanmasına izin vermediği durumlarda veya konuyu kamuya açıklamanın doğuracağı olumsuz sonuçların, kamuya açıklamanın doğuracağı kamu yararını aşacağı makul şekilde beklendiği oldukça istisnai durumlarda, ilgili hususun bağımsız denetçi raporumuzda bildirilmemesine karar verebiliriz.

#### **Mevzuattan Kaynaklanan Diğer Yükümlülükler**

- 1) TTK'nın 402'nci maddesinin dördüncü fıkrası uyarınca Grup' un 1 Ocak – 31 Aralık 2020 hesap döneminde defter tutma düzeninin, konsolide finansal tabloların, kanun ile Grup esas sözleşmesinin finansal raporlamaya ilişkin hükümlerine uygun olmadığına dair önemli bir hususa rastlanmamıştır.
- 2) TTK'nın 402'nci maddesinin dördüncü fıkrası uyarınca Yönetim Kurulu tarafımıza denetim kapsamında istenen açıklamaları yapmış ve talep edilen belgeleri vermiştir.

Bu bağımsız denetimi yürütüp sonuçlandıran sorumlu denetçi Yaşar Bivas'dır.

Güney Bağımsız Denetim ve Serbest Muhasebeci Mali Müşavirlik Anonim Şirketi  
A member firm of Ernst & Young Global Limited



3 Şubat 2021  
İstanbul, Türkiye





**NUROL YATIRIM BANKASI ANONİM ŞİRKETİ**  
**31 ARALIK 2020 TARİHİ İTİBARIYLA HAZIRLANAN YIL SONU**  
**KONSOLİDE FİNANSAL RAPORU**

Ana Ortaklık Banka'nın ;  
Yönetim Merkezinin Adresi :Maslak Mah. Büyükdere Cad. Nurol Plaza No: 255 B Blok Kat:15,  
İstanbul Sarıyer Maslak  
Telefon ve Fax Numaraları : (212) 286 81 00, (212) 286 81 01  
İnternet Sayfası Adresi : [www.nurolbank.com.tr](http://www.nurolbank.com.tr)  
İrtibat için Elektronik Posta Adresi : [nurolbank@nurolbank.com.tr](mailto:nurolbank@nurolbank.com.tr)

Bankacılık Düzenleme ve Denetleme Kurumu tarafından düzenlenen "Bankalarca Kamuya Açıklanacak Finansal Tablolar ile Bunlara İlişkin Açıklama ve Dipnotlar Hakkında Tebliğ"e göre hazırlanan yıl sonu konsolide finansal rapor aşağıda yer alan bölümlerden oluşmaktadır.


- ANA ORTAKLIK HAKKINDA GENEL BİLGİLER
- ANA ORTAKLIK BANKA'NIN KONSOLİDE FİNANSAL TABLOLARI
- İLGİLİ DÖNEMDE UYGULANAN MUHASEBE POLİTİKALARINA İLİŞKİN AÇIKLAMALAR
- KONSOLİDASYON KAPSAMINDAKİ GRUBUN MALİ BÜNYESİNE VE RISK YÖNETİMİNE İLİŞKİN BİLGİLER
- KONSOLİDE FİNANSAL TABLOLARA İLİŞKİN AÇIKLAMA VE DİPNOTLAR
- DİĞER AÇIKLAMALAR
- BAĞIMSIZ DENETİM RAPORU

Ana Ortaklık Banka'nın finansal tablolarına konsolide edilen bağlı ortaklıklarımız, birlikte kontrol edilen ortaklıklarımız ve yapılandırılmış işletmelerimiz bulunmamaktadır. Bu finansal rapor çerçevesinde finansal tabloları konsolide edilen iştirakimiz aşağıdadır.


**İştirakimiz**

1. Nurol Varlık Kiralama Anonim Şirketi
2. Nurol Portföy Yönetimi Anonim Şirketi


Bu raporda yer alan konsolide yıl sonu finansal tablolar ile bunlara ilişkin açıklama ve dipnotlar Bankaların Muhasebe Uygulamalarına ve Belgelerin Saklanması İlişkin Usul ve Esaslar Hakkında Yönetmelik, Türkiye Muhasebe Standartları, Türkiye Finansal Raporlama Standartları, bunlara ilişkin ek ve yorumlar ile Bankamız kayıtlarına uygun olarak, aksi belirtilmediği müddetçe **bin Türk Lirası** cinsinden hazırlanmış olup, bağımsız denetime tabi tutulmuş ve ilişikte sunulmuştur.


  
Ziya Akkurt  
Yönetim Kurulu  
Başkanı

  
Özgür Altıntaş  
Genel Müdür

  
Zafer Babür Makara  
Genel Müdür Baş  
Yardımcısı

  
Recep Gül  
Grup Müdürü

  
Ahmet Şirin  
Denetim Komitesi  
Başkanı

  
Ahmet Kerim Kemahlı  
Denetim Komitesi  
Üyesi

Bu finansal rapor ile ilgili olarak soruların iletilebileceği yetkili personele ilişkin bilgiler:

Ad-Soyad / Unvan : Recep Gül / Grup Müdürü

Telefon numarası : (212) 286 81 00

Faks numarası : (212) 286 81 01

## **BİRİNCİ BÖLÜM**

### **Genel Bilgiler**

I.	Ana Ortaklık Banka'nın kuruluş tarihi, başlangıç statüsü, anılan statüde meydana gelen değişiklikleri ihtiva eden Ana Ortaklık Banka'nın tarihçesi .....	1
II.	Ana Ortaklık Banka'nın sermaye yapısı, yönetim ve denetimini doğrudan veya dolaylı olarak tek başına veya birlikte elinde bulunduran ortakları, varsa bu hususlarda yıl içindeki değişiklikler ile dahil olduğu gruba ilişkin açıklama .....	1
III.	Ana Ortaklık Banka'nın yönetim kurulu başkan ve üyeleri, denetim komitesi üyeleri ile genel müdür ve yardımcılarının varsa Ana Ortaklık Banka'da sahip oldukları paylara ve sorumluluk alanlarına ilişkin açıklamalar .....	1
IV.	Ana Ortaklık Banka'da nitelikli pay sahibi olan kişi ve kuruluşlara ilişkin açıklamalar .....	2
V.	Ana Ortaklık Banka'nın hizmet türü ve faaliyet alanlarını içeren özet bilgi .....	2
VI.	Bankaların Konsolide finansal tablolarının Düzenlenmesine İlişkin Tebliğ ile Türkiye Muhasebe Standartları gereği yapılan konsolidasyon işlemleri arasındaki farklılıklar ile tam konsolidasyona veya oransal konsolidasyona tabi tutulan, özkaynaklardan indirilen ya da bu üç yönetime dahil olmayan kuruluşlar hakkında kısa açıklama .....	3
VII.	Ana Ortaklık Banka ile bağlı ortaklıkları arasında özkaynakların derhal transfer edilmesinin veya borçların geri ödenmesinin önünde mevcut veya multemel, fiili veya hukuki engeller .....	3

## **İKİNCİ BÖLÜM**

### **Konsolide Olmayan Finansal Tablolar**

I.	Konsolide Bilanço (Finansal durum tablosu) .....	4
II.	Konsolide Nazım hesaplar tablosu .....	6
III.	Konsolide Kar veya zarar tablosu .....	7
IV.	Konsolide Kar veya zarar ve diğer kapsamlı gelir tablosu .....	8
V.	Konsolide Özkaynak değişim tablosu .....	9
VI.	Konsolide Nakit akış tablosu .....	10
VII.	Konsolide Kar dağıtım tablosu .....	11

## **ÜÇÜNCÜ BÖLÜM**

### **Muhasebe Politikaları**

I.	Sunum esaslarına ilişkin açıklamalar .....	12
II.	Konsolide edilen bağlı ortaklıklara ve birlikte kontrol edilen ortaklıklara ilişkin bilgilerin sunumu .....	13
III.	Vadeli işlem ve opsiyon sözleşmeleri ile türev ürünlere ilişkin açıklamalar .....	13
IV.	Faiz gelir ve giderine ilişkin açıklamalar .....	13
V.	Ücret ve komisyon gelir ve giderlerine ilişkin açıklamalar .....	14
VI.	Finansal araçlara ilişkin açıklamalar .....	14
VII.	Beklenen zarar karşılıklarına ilişkin açıklamalar .....	18
VIII.	Finansal araçların netleştirilmesine ilişkin açıklamalar .....	20
IX.	Finansal araçların bilanço dışı bırakılması .....	20
X.	Satış ve geri alış anlaşmaları ve menkul değerlerin ödünç verilmesi işlemlerine ilişkin açıklamalar .....	21
XI.	Satış amaçlı elde tutulan ve durdurulan faaliyetlere ilişkin duran varlıklar ile bu varlıklara ilişkin borçlar hakkında açıklamalar .....	21
XII.	Şerefiye ve diğer maddi olmayan duran varlıklara ilişkin açıklamalar .....	21
XIII.	Maddi duran varlıklara ilişkin açıklamalar .....	22
XIV.	Yatırım amaçlı gayrimenkullere ilişkin açıklamalar .....	22
XV.	Kiralama işlemlerine ilişkin açıklamalar .....	22
XVI.	Karşılıklar ve koşullu yükümlülükler ve varlıklara ilişkin açıklamalar .....	23
XVII.	Çalışanların haklarına ilişkin yükümlülükler ile ilişkin açıklamalar .....	23
XVIII.	Vergi uygulamalarına ilişkin açıklamalar .....	24
XIX.	Borçlanmalara ilişkin ilave açıklamalar .....	25
XX.	İhraç edilen hisse senetlerine ilişkin açıklamalar .....	25
XXI.	Aval ve kabullere ilişkin açıklamalar .....	25
XXII.	Devlet teşviklerine ilişkin açıklamalar .....	25
XXIII.	Raporlamanın bölümlenmeye göre yapılmasına ilişkin açıklamalar .....	25
XXIV.	Kar Yedekleri ve Karın Dağıtılması .....	26

## **DÖRDÜNCÜ BÖLÜM**

### **Mali Bünyeye ve Risk Yönetimine İlişkin Bilgiler**

I.	Konsolide özkaynak kalemlerine ilişkin açıklamalar .....	27
II.	Konsolide kredi riskine ilişkin açıklamalar .....	32
III.	Konsolide kur riskine ilişkin açıklamalar .....	42
IV.	Konsolide faiz oranı riskine ilişkin açıklamalar .....	45
V.	Konsolide hisse senedi pozisyon riskine ilişkin açıklamalar .....	50
VI.	Konsolide likidite riski yönetimi ve likidite karşılama oranına ilişkin açıklamalar .....	51
VII.	Konsolide kaldıraç oranına ilişkin açıklamalar .....	55
VIII.	Konsolide finansal varlık ve borçların gerçeğe uygun değeri ile gösterilmesine ilişkin açıklamalar .....	55
IX.	Konsolide başkaları nam ve hesabına yapılan işlemler, inanca dayalı işlemlere ilişkin açıklamalar .....	56
X.	Konsolide risk yönetimine ilişkin açıklamalar .....	56
XI.	Riskten korunma işlemlerine ilişkin açıklamalar .....	83
XII.	Konsolide faaliyet bölümlerine ilişkin açıklamalar .....	84

## **BESİNCİ BÖLÜM**

### **Konsolide Olmayan Finansal Tablolara İlişkin Açıklama ve Dipnotlar**

I.	Konsolide bilançonun aktif hesaplarına ilişkin açıklama ve dipnotlar .....	86
II.	Konsolide bilançonun pasif hesaplarına ilişkin açıklama ve dipnotlar .....	101
III.	Konsolide nazım hesaplara ilişkin açıklama ve dipnotlar .....	107
IV.	Konsolide kar veya zarar tablosuna ilişkin açıklama ve dipnotlar .....	110
V.	Konsolide özkaynak değişim tablosuna ilişkin açıklama ve dipnotlar .....	114
VI.	Konsolide Nakit akış tablosuna ilişkin açıklama ve dipnotlar .....	115
VII.	Ana Ortaklık Banka'nın dahil olduğu risk grubuna ilişkin açıklamalar .....	116
VIII.	Bilanço tarihinden sonra ortaya çıkan hususlara ilişkin açıklamalar .....	117
IX.	Ana Ortaklık Banka'nın yurtiçi, yurtdışı, kıyı Ana Ortaklık Bankacılığı bölgelerindeki şube veya iştirakleri ile yurtdışı temsilciliklerine ilişkin olarak açıklanması gereken hususlar .....	117

## **ALTINCI BÖLÜM**

### **Diğer Açıklamalar**

I.	Ana Ortaklık Banka'nın faaliyetine ilişkin diğer açıklamalar .....	117
----	--	-----

## **YEDİNCİ BÖLÜM**

### **Bağımsız Denetim Raporu**

I.	Bağımsız denetim raporuna ilişkin olarak açıklanması gereken hususlar .....	118
II.	Bağımsız denetçi tarafından hazırlanan açıklama ve dipnotlar .....	118

**NUROL YATIRIM BANKASI ANONİM ŞİRKETİ VE BAĞLI ORTAKLIKLARI**  
**31 ARALIK 2020 TARİHİ İTİBARIYLA FİNANSAL TABLOLARA İLİŞKİN**  
**AÇIKLAMA VE DİPNOTLAR**

(Tutarlar aksi belirtilmedikçe Bin Türk Lirası (Bin TL) olarak ifade edilmiştir.)

**BİRİNCİ BÖLÜM**

**GENEL BİLGİLER**

**I. Ana Ortaklık Banka'nın kuruluş tarihi, başlangıç statüsü, anılan statüde meydana gelen değişiklikleri ihtiva eden Ana Ortaklık Banka'nın tarihçesi**

Nurol Yatırım Bankası A.Ş. ("Ana Ortaklık Banka" veya "Banka") 6 Ağustos 1998 tarih ve 98/11565 sayılı Bakanlar Kurulu kararı ile "yatırım bankası" statüsünde kurulmuş olup, 1999 yılı Mayıs ayında bankacılık işlemlerine başlamıştır.

Banka, yetkili makamlardan gerekli izinleri almak koşulu ile sermaye piyasalarında faaliyet göstermek, sermaye piyasaları araçlarını kullanarak sağlanan kaynaklarla yatırım yapmak, işletmelerin etkin bir yönetime ve sağlıklı mali yapıya kavuşmaları amacıyla devir ve birleşme konuları dahil danışmanlık hizmetleri vermek suretiyle yatırım bankacılığı yapmak ve yatırım bankacılığı ile ilgili tüm sahalarda faaliyette bulunmak için kurulmuştur.

**II. Ana Ortaklık Banka'nın sermaye yapısı, yönetim ve denetimini doğrudan veya dolaylı olarak tek başına veya birlikte elinde bulunduran ortakları, varsa bu hususlarda yıl içindeki değişiklikler ile dahil olduğu gruba ilişkin açıklama**

Ad soyad /Ticari unvanı	Pay Tutarları	Pay Oranları (%)	Ödenmiş Paylar	Ödenmemiş Paylar
Nurol Holding A.Ş.	284,337	78.98	284,337	-
Nurol İnşaat ve Tic. A.Ş.	60,134	16.70	60,134	-
Diğer	15,529	4.32	15,529	-

Banka'nın sermayesinde doğrudan veya dolaylı hakimiyeti söz konusu olan sermaye grubu Nurol Grubu'dur. Nurol Şirketler Topluluğu bünyesinde 33 şirket, 4 Ortak Girişim ve 11 yurt içi - yurt dışı iştirak ve bağlı ortaklık ile başta inşaat olmak üzere savunma sanayi, finans, turizm, madencilik, gayrimenkul, pazarlama ve imalat sanayinde faaliyet göstermektedir.

**III. Ana Ortaklık Banka'nın Yönetim Kurulu Başkan ve üyeleri, Denetim Komitesi üyeleri ile Genel Müdür ve yardımcılarının varsa Banka'da sahip oldukları paylara ve sorumluluk alanlarına ilişkin açıklamalar**

Adı soyadı	Görevi	Göreve atanma tarihi	Tahsil	Göreve atanmadan önceki Ana Ortaklık Bankacılık ve İşletmecilik deneyimi	Sahip oldukları pay (%)
<b>Yönetim Kurulu Üyeleri</b>					
Ziya AKKURT	Başkan	26.02.2016	Lisans	34 yıl	-
M. Oğuz ÇARMIKLI	Başkan Vekili	27.05.1999	Lisans	34 yıl	0.89
Ahmet ŞİRİN	Üye (Denetim Komitesi Başkanı)	08.07.2013	Lisans	33 yıl	-
Yusuf SERBEST	Üye (Kurumsal Yönetim Komitesi Üyesi, Kredi Komitesi Üyesi)	22.06.2001	Lisans	12 yıl	-
Mehmet Mete BAŞOL	Üye - Genel Müdür	12.08.2014	Lisans	20 yıl	-
Özgür ALTUNTAŞ	Üye (Denetim Komitesi Üyesi)	03.10.2013	Lisans	20 yıl	-
Ahmet Kerim KEMAHLI	Üye	10.03.2010	Lisans	20 yıl	-
Eyüp Sabri ÇARMIKLI	Üye	21.04.2016	Lisans	8 yıl	0.78
Gürhan ÇARMIKLI	Üye	21.04.2016	Lisans	8 yıl	0.39
Zafer Babür HAKARAR	Genel Müdür Baş Yardımcısı	03.10.2013	Yüksek Lisans	20 yıl	-
Dr. Murat ÇİMEN	Genel Müdür Baş Yardımcısı	03.10.2013	Doktora	20 yıl	-
Ahmet Murat KAVURGA	Genel Müdür Yardımcısı	22.02.2014	Lisans	28 yıl	-
Semih Subutay NEZİR	Genel Müdür Yardımcısı	01.08.2009	Lisans	25 yıl	-
Yeliz BİLGİN	Genel Müdür Yardımcısı	29.04.2015	Lisans	10 yıl	-



**NUROL YATIRIM BANKASI ANONİM ŞİRKETİ VE BAĞLI ORTAKLIKLARI**  
**31 ARALIK 2020 TARİHİ İTİBARIYLA FİNANSAL TABLOLARA İLİŞKİN**  
**AÇIKLAMA VE DİPNOTLAR**

(Tutarlar aksi belirtilmedikçe Bin Türk Lirası (Bin TL) olarak ifade edilmiştir.)

**IV. Ana Ortaklık Banka'da nitelikli pay sahibi olan kişi ve kuruluşlara ilişkin açıklamalar**

Banka'nın nitelikli paya sahip kişi ve kuruluşları aşağıda açıklanmıştır:

<b>Ad soyad /Ticari unvanı</b>	<b>Pay Tutarları</b>	<b>Pay Oranları (%)</b>	<b>Ödenmiş Paylar</b>	<b>Ödenmemiş Paylar</b>
Nurol Holding A.Ş.	284,337	78.98	284,337	-
Nurol İnşaat ve Tic. A.Ş.	60,134	16.70	60,134	-

**V. Ana Ortaklık Banka'nın hizmet türü ve faaliyet alanlarına ilişkin özet bilgi**

Banka, aşağıda öngörülen hususlar da dahil, ancak bunlarla sınırlı olmamak üzere, her türlü bankacılık işlemlerini yapmak, mevzuatın men etmediği her çeşit iktisadi, finansal ve ticari konularda teşebbüs ve faaliyetlerde bulunmak ve mevzuatın bankalar tarafından yapılmasına veya icrasına imkan verdiği bütün konularda iştirak etmek üzere kurulmuştur. banka'nın amaç ve konuları şunlardır;

1.Öncelikle inşaat ve taahhüt sektöründe olmak üzere bütün ekonomik sektörlerde iştirak eden kurum ve kuruluşlara yurtiçinde ve yurtdışında teminatlı veya teminatsız her türlü nakdi ve kefalet, aval, ciro veya kabuller gibi gayrinakdi krediler verebilir ya da herhangi bir şekil ve surette ödünç verebilir, akreditif açabilir, açılmış akreditifleri teyit edebilir, akreditiflerle ve teminatlarla veya genel olarak ticari vasıtalarla ilgili sair işlemleri yapabilir, bunlarla ortaklık kurabilir ve kurulmuş olanlara katılabilir,

2.Yurtiçinde ve yurtdışında girişimciler tarafından doğrudan veya ortaklıklar halinde yürütülecek projelerin ve çalışmaların gerçekleştirilmesine yardımcı olur,

3.Yabancı ve yerli sermayenin Türkiye'de yatırım yapmasına, kurulu veya kurulacak şirketlere katılmasına yardım ve aracılık eder,

4.Türkiye'de yatırım bankacılığı enstrümanlarının geliştirilmesine ve yaygınlaştırılmasına katkı sağlar,

5.Rehin, ipotek ve diğer teminat karşılığında veya açık kredi şeklinde kısa, orta ve uzun vadeli ödünç verebilir,

6.Kurulmuş ve kurulacak şirketlere katılabilir ve gerektiğinde banka kaynakları ile yeni girişimler kurabilir,

7.Her türlü menkul kıymet üzerinde, gerektiğinde ulusal/uluslararası kuruluşlarla işbirliğine girerek yurtiçinde veya yurtdışında sermaye veya para piyasası işlemleri yapabilir ve bu amaçla kurulmuş/kurulacak şirketlere katılabilir,

8.Sınır aşırı da dahil olmak üzere her türlü leasing işlemlerine taraf olabilir, garanti verebilir, aracılık edebilir, bu amaçla şirketler kurabilir ve kurulacak şirketlere katılabilir,

9.Her türlü türev işlemleri, vadeli döviz alım/satım da dahil her türlü döviz işlemleri, faktoring, forfaiting, repo, ters repo dahil işlemleri yapabilir, bunlarla ilgili kurulmuş ve kurulacak borsalara üye olabilir, bu borsalarda işlem yapabilir,

10.Altın, gümüş ve sair kıymetli madeni alıp, satabilir, ithal ve ihraç edebilir, kurulmuş ve kurulacak kıymetli maden ve metal borsalarına üye olabilir, bu borsalarda işlem yapabilir,

11.Müşterilerine kasa kiralayabilir,

12.İnternet bankacılığı ve elektronik bankacılık yapabilir,

13.Yurtiçi ve yurtdışı bankalarla muhabirlik ilişkisi kurabilir,

14.Ulusal ve uluslararası kurulmuş ve kurulacak tüm para piyasalarında Türk Lirası ve döviz cinsinden faaliyette bulunabilir,

15.Bankacılık Kanunu'nun ilgili maddeleri uyarınca ve ana sözleşmede yazılı koşullara uymak koşulu ile ticari ve sınai emtia ve gayrimenkul mal satın alabilir, satabilir, üzerlerinde her türlü hukuki tasarrufla bulunabilir, ipotek tesis edebilir, tesis edilmiş ipotekleri kaldırabilir, ticari işletme rehni akdedebilir, her türlü kira sözleşmeleri akdedebilir,

**NUROL YATIRIM BANKASI ANONİM ŞİRKETİ VE BAĞLI ORTAKLIKLARI**  
**31 ARALIK 2020 TARİHİ İTİBARIYLA FİNANSAL TABLOLARA İLİŞKİN**  
**AÇIKLAMA VE DİPNOTLAR**

(Tutarlar aksi belirtilmedikçe Bin Türk Lirası (Bin TL) olarak ifade edilmiştir.)

**V. Ana Ortaklık Banka'nın hizmet türü ve faaliyet alanlarına ilişkin özet bilgi (devamı)**

16. Alacakların teminat altına alınmasını veya tahsil edilmesini sağlamak için kendi lehine ipotek alabilir, kaldırabilir, garame ipotek anlaşmaları yapabilir, ticari işletme rehni ve menkul rehni tesis ettirebilir, kaldırabilir, kira sözleşmeleri akdedebilir,

17. Mevzuatın bankaları yetkili kıldığı her türlü sermaye piyasası aracını ihraç edebilir, üzerlerinde her türlü hukuki tasarrufla bulunabilir, bunları rehnedebilir, bunlar üzerine kendi lehine rehin tesis edebilir, kaldırabilir,

18. Sigortacılık faaliyetlerinde bulunabilir, sigorta acenteliği yapabilir,

19. Sermaye Piyasası Kanunu'nun bankaları yetkili kıldığı menkul kıymetler aracılık faaliyetlerinde bulunabilir, Sermaye Piyasası Kanunu'nun ilgili hükümleri uyarınca menkul kıymetler yatırım fonu kurabilir, işletebilir, yönetebilir, Sermaye Piyasası Kanunu'nun ilgili hükümleri uyarınca sermaye piyasası faaliyetlerinde bulunabilir, Sermaye Piyasası Kanunu'nun, Bankacılık Kanunu'nun ve sair Kanun ve mevzuatın bankalara tanıdığı veya taniyacağı hak ve yetkileri kullanarak diğer iş ve işlemleri yapabilir,

20. Hazine tahvillerini, bonolarını ve Hazine tarafından çıkarılmış ve çıkarılacak sair menkul kıymetleri, sermaye piyasası araçlarını, Kamu Ortaklığı ve Özelleştirme İdaresi de dahil olmak üzere kamu ve özel hukuk tüzel kişilerinince çıkarılmış ve çıkarılacak menkul kıymetleri ve sair sermaye piyasası araçları satın alabilir, satabilir ve üzerlerinde her türlü hukuki tasarrufla bulunabilir, bunları rehnedebilir, üzerlerinde kendi lehine rehin tesis edebilir, kaldırabilir,

21. Bankacılık ile ilgili eğitim, ekonomik organizasyon, müşavirlik faaliyetlerinde bulunabilir,

22. Sosyal sorumluluk kapsamında ve ilgili mevzuatta belirlenen usul ve esaslar dahilinde bağış yapılabilir,

23. Yurtiçi ve yurtdışındaki ekonomik, mali, teknik ve bankacılık alanında gelişmeleri izleyerek etüt edebilir, ettirebilir ve bu konularda yayımlar yapabilir,

24. Yasal kurallar ve Sermaye Piyasası Kurulu düzenlemeleri çerçevesinde izin verilen her türlü para ve sermaye piyasası faaliyetini, bu işleri yapmaya yetkili kuruluşların acentesi olarak da yapabilir,

25. Bankacılık Kanunu ve yürürlükteki mevzuatın çizdiği sınırlar çerçevesinde kamu ve özel sektör kuruluşlarına finansman sağlanması, proje finansmanı, şirket birleşme ve devralmaları, şirket yeniden yapılandırılmaları, özelleştirme, halka açılma, menkul kıymet ihraçları, özvarlık, hisse ve hisse senedi değerlendirmeleri ve devirleri, fizibilite etütleri ve sektör araştırmaları yapılması ve karşılıklı ticaret konularında aracılık ve danışmanlık hizmetleri sunabilir,

26. Mevzuatın bankaları yetkili kıldığı veya bundan sonra kılacağı ulusal ve uluslararası bankacılık işlemlerini yapabilir,

27. Bankacılık ve sermaye piyasaları mevzuatı ile beraber bankalara uygulanabilecek diğer tüm mevzuat çerçevesinde izin verilen tüm işlemleri, söz konusu mevzuat hükümlerinde ileride yapılacak değişiklikleri de kapsayacak şekilde ve bunlar için ilgili mevzuat çerçevesinde gerekli izinler alınmış olmak kaydıyla gerçekleştirilebilir.

**VI. Bankaların konsolide finansal tablolarının Düzenlenmesine İlişkin Tebliğ ile Türkiye Muhasebe Standartları gereği yapılan konsolidasyon işlemleri arasındaki farklılıklar ile tam konsolidasyona veya oransal konsolidasyona tabi tutulan, özkaynaklardan indirilen ya da bu üç yönteme dahil olmayan kuruluşlar hakkında kısa açıklama**

Banka'nın bağlı ortağı olan Nuro Varlık Kiralama Şirketi A.Ş. ve Nuro Portföy Yönetim A.Ş. tam konsolidasyon kapsamındadır.

**VII. Ana Ortaklık Banka ile bağlı ortaklıkları arasında özkaynakların derhal transfer edilmesinin veya borçların geri ödenmesinin önünde mevcut veya muhtemel, fiili veya hukuki engeller**

Bulunmamaktadır.

## İKİNCİ BÖLÜM

### KONSOLİDE FİNANSAL TABLOLAR

- I. Konsolide Bilanço (Finansal Durum Tablosu)
- II. Konsolide Nazım Hesaplar Tablosu
- III. Konsolide Kar Veya Zarar Tablosu
- IV. Konsolide Kar Veya Zarar Ve Diğer Kapsamlı Gelir Tablosu
- V. Konsolide Özkaynak Değişim Tablosu
- VI. Konsolide Nakit Akış Tablosu
- VII. Konsolide Kar Dağıtım Tablosu



**NUROL YATIRIM BANKASI ANONİM ŞİRKETİ VE BAĞLI ORTAKLIKLARI**  
**31 ARALIK 2020 TARİHİ İTİBARIYLA**  
**KONSOLİDE BİLANÇO (FİNANSAL DURUM TABLOSU)**  
(Tutarlar aksi belirtilmedikçe Bin Türk Lirası (Bin TL) olarak ifade edilmiştir.)

AKTİF (VARLIKLAR)	Bölüm 5 Dipnot I	Bağımsız Denetimden Geçmiş Cari Dönem 31.12.2020			Bağımsız Denetimden Geçmiş Önceki Dönem 31.12.2019		
		TP	YP	Toplam	TP	YP	Toplam
<b>I. FİNANSAL VARLIKLAR (Net)</b>		368,051	512,140	880,191	191,483	642,138	833,621
1.1 Nakit ve Nakit Benzerleri	I-1	104,108	414,951	519,059	49,155	574,173	623,328
1.1.1 Nakit Değerler ve Merkez Bankası	I-1	6,973	123,122	130,095	20,436	130,533	150,969
1.1.2 Bankalar	I-3	97,232	291,829	389,061	28,820	443,640	472,460
1.1.3 Para Piyasalarından Alacaklar		-	-	-	-	-	-
1.1.4 Belenen Zarar Karşılıkları		97	-	97	101	-	101
1.2 Gerçeğe Uygun Değer Farkı Kâr Zarara Yansıtılan Finansal Varlıklar	I-2	-	-	-	-	-	-
1.2.1 Devlet Borçlanma Senetleri		-	-	-	-	-	-
1.2.2 Sermayede Payı Temsil Eden Menkul Değerler		-	-	-	-	-	-
1.2.3 Diğer Finansal Varlıklar		-	-	-	-	-	-
1.3 Gerçeğe Uygun Değer Farkı Diğer Kapsamlı Gelire Yansıtılan Finansal Varlıklar	I-5	227,741	94,212	321,953	142,324	56,032	198,356
1.3.1 Devlet Borçlanma Senetleri		-	7,237	7,237	477	-	477
1.3.2 Sermayede Payı Temsil Eden Menkul Değerler		210,023	-	210,023	131,847	-	131,847
1.3.3 Diğer Finansal Varlıklar		10,481	94,212	104,693	10,000	56,032	66,032
1.4 Türev Finansal Varlıklar	I-2	36,202	2,977	39,179	4	11,933	11,937
1.4.1 Türev Finansal Varlıkların Gerçeğe Uygun Değer Farkı Kar Zarara Yansıtılan Kısmı		36,202	2,977	39,179	4	11,933	11,937
1.4.2 Türev Finansal Varlıkların Gerçeğe Uygun Değer Farkı Diğer Kapsamlı Gelire Yansıtılan Kısmı		-	-	-	-	-	-
<b>II. İTFA EDİLMİŞ MALİYETİ İLE ÖLÇÜLEN FİNANSAL VARLIKLAR (Net)</b>		1,769,941	1,322,088	3,092,029	1,418,129	741,077	2,159,206
2.1 Krediler	I-6	1,868,017	1,322,088	3,190,105	1,454,278	741,077	2,195,355
2.2 Kiralama İşlemlerinden Alacaklar	I-11	-	-	-	-	-	-
2.3 Faktoring Alacakları	I-12	-	-	-	-	-	-
2.4 İtfa Edilmiş Maliyeti ile Ölçülen Diğer Finansal Varlıklar		-	-	-	-	-	-
2.4.1 Devlet Borçlanma Senetleri		-	-	-	-	-	-
2.4.2 Diğer Finansal Varlıklar		-	-	-	-	-	-
2.5 Beklenen Zarar Karşılıkları (Krediler)		98,076	-	98,076	36,149	-	36,149
<b>III. SATIŞ AMAÇLI ELDE TUTULAN VE DURDURULAN FAALİYETLERE İLİŞKİN DURAN VARLIKLAR (Net)</b>	I-16	-	-	-	-	-	-
3.1 Satış Amaçlı		-	-	-	-	-	-
3.2 Durdurulan Faaliyete İlişkin		-	-	-	-	-	-
<b>IV. ORTAKLIK YATIRIMLARI</b>		-	-	-	-	-	-
4.1 İştirakler (Net)	I-8	-	-	-	-	-	-
4.1.1 Özkaynak Yöntemine Göre Değerlenenler		-	-	-	-	-	-
4.1.2 Konsolide Edilmeyenler		-	-	-	-	-	-
4.2 Bağlı Ortaklıklar (Net)		-	-	-	-	-	-
4.2.1 Konsolide Edilmeyen Mali Ortaklıklar		-	-	-	-	-	-
4.2.2 Konsolide Edilmeyen Mali Olmayan Ortaklıklar		-	-	-	-	-	-
4.3 Birlikte Kontrol Edilen Ortaklıklar (İş Ortaklıkları) (Net)		-	-	-	-	-	-
4.3.1 Özkaynak Yöntemine Göre Değerlenenler		-	-	-	-	-	-
4.3.2 Konsolide Edilmeyenler		-	-	-	-	-	-
<b>V. MADDİ DURAN VARLIKLAR (Net)</b>		13,843	-	13,843	7,131	-	7,131
<b>VI. MADDİ OLMAYAN DURAN VARLIKLAR (Net)</b>		8,594	-	8,594	4,811	-	4,811
6.1 Şerefiye		-	-	-	-	-	-
6.2 Diğer		8,594	-	8,594	4,811	-	4,811
<b>VII. YATIRIM AMAÇLI GAYRİMENKULLER (Net)</b>	I-14	296,500	-	296,500	223,545	-	223,545
<b>VIII. CARİ VERGİ VARLIĞI</b>		7,324	-	7,324	-	-	-
<b>IX. ERTELENMİŞ VERGİ VARLIĞI</b>	I-15	7,602	-	7,602	8,741	-	8,741
<b>X. DİĞER AKTİFLER</b>	I-17	19,261	-	19,261	16,891	4	16,895
<b>AKTİF TOPLAMI</b>		<b>2,491,116</b>	<b>1,834,228</b>	<b>4,325,344</b>	<b>1,870,731</b>	<b>1,383,219</b>	<b>3,253,950</b>

İlişikteki notlar bu finansal tabloların tamamlayıcı parçalarıdır.

**NUROL YATIRIM BANKASI ANONİM ŞİRKETİ VE BAĞLI ORTAKLIKLARI**  
**31 ARALIK 2020 TARİHİ İTİBARIYLA**  
**KONSOLİDE BİLANÇO (FİNANSAL DURUM TABLOSU)**  
(Tutarlar aksi belirtilmedikçe Bin Türk Lirası (Bin TL) olarak ifade edilmiştir.)

PASİF (YÜKÜMLÜLÜKLER)	Bölüm 5 Dipnot II	Bağımsız Denetimden Geçmiş Cari Dönem 31.12.2020			Bağımsız Denetimden Geçmiş Önceki Dönem 31.12.2019		
		TP	YP	Toplam	TP	YP	Toplam
I. MEVDUAT	II-1	-	-	-	-	-	-
II. ALINAN KREDİLER	II-3	37,861	328,723	366,584	163,930	225,496	389,426
III. PARA PİYASALARINA BORÇLAR	II-5	2,203	70,111	72,314	3,538	28,169	31,707
IV. İHRAÇ EDİLEN MENKUL KIYMETLER (Net)	II-6	722,790	-	722,790	763,268	-	763,268
4.1 Bonolar		571,405	-	571,405	717,235	-	717,235
4.2 Varlığa Dayalı Menkul Kıymetler		-	-	-	-	-	-
4.3 Tahviller		151,385	-	151,385	46,033	-	46,033
V. FONLAR	II-4	327,309	353,891	681,200	245,992	237,514	483,506
5.1 Müstakrizlerin Fonları		222,744	5,349	228,093	561	183	744
5.2 Diğer		104,565	348,542	453,107	245,431	237,331	482,762
VI. GERÇEĞE UYGUN DEĞER FARKI KAR ZARARA YANSITILAN FİNANSAL YÜKÜMLÜLÜKLER		-	-	-	-	-	-
VII. TÜREV FİNANSAL YÜKÜMLÜLÜKLER		40,802	41,042	81,844	-	43,444	43,444
7.1 Türev Finansal Yükümlülüklerin Gerçeğe Uygun Değer Farkı Kar Zarara Yansıtılan Kısmı	II-2	40,802	41,042	81,844	-	43,444	43,444
7.2 Türev Finansal Yükümlülüklerin Gerçeğe Uygun Değer Farkı Diğer Kapsamlı Gelire Yansıtılan Kısmı	II-9	-	-	-	-	-	-
VIII. FAKTÖRİNG YÜKÜMLÜLÜKLERİ		-	-	-	-	-	-
IX. KİRALAMA İŞLEMLERİNDEN YÜKÜMLÜLÜKLER	II-8	6,996	-	6,996	2,565	602	3,167
X. KARŞILIKLAR	II-10	32,510	-	32,510	22,352	-	22,352
10.1 Yeniden Yapılanma Karşılığı		-	-	-	-	-	-
10.2 Çalışan Hakları Karşılığı		4,266	-	4,266	3,224	-	3,224
10.3 Sigorta Teknik Karşılıkları (Net)		-	-	-	-	-	-
10.4 Diğer Karşılıklar		28,244	-	28,244	19,128	-	19,128
XI. CARİ VERGİ BORCU	II-11	9,339	-	9,339	13,289	-	13,289
XII. ERTELENMİŞ VERGİ BORCU		-	-	-	-	-	-
XIII. SATIŞ AMAÇLI ELDE TUTULAN VE DURDURULAN FAALİYETLERE İLİŞKİN DURAN VARLIK BORÇLARI (Net)	II-12	-	-	-	-	-	-
13.1 Satış Amaçlı		-	-	-	-	-	-
13.2 Durdurulan Faaliyetlere İlişkin		-	-	-	-	-	-
XIV. SERMAYE BENZERİ BORÇLANMA ARAÇLARI	II-13	-	113,214	113,214	-	90,305	90,305
14.1 Krediler		-	37,158	37,158	-	29,761	29,761
14.2 Diğer Borçlanma Araçları		-	76,056	76,056	-	60,544	60,544
XV. DİĞER YÜKÜMLÜLÜKLER		94,584	1,524,979	1,619,563	63,378	913,766	977,144
XVI. ÖZKAYNAKLAR		621,450	(2,460)	618,990	435,867	475	436,342
16.1 Ödenmiş Sermaye	II-14	360,000	-	360,000	300,000	-	300,000
16.2 Sermaye Yedekleri		-	-	-	-	-	-
16.2.1 Hisse Senedi İhraç Primleri	II-15	-	-	-	-	-	-
16.2.2 Hisse Senedi İptal Karları		-	-	-	-	-	-
16.2.3 Diğer Sermaye Yedekleri		-	-	-	-	-	-
16.3 Kâr veya Zararda Yeniden Sınıflandırılmayacak Birikmiş Diğer Kapsamlı Gelirler veya Giderler		1,952	-	1,952	1,952	-	1,952
16.4 Kâr veya Zararda Yeniden Sınıflandırılacak Birikmiş Diğer Kapsamlı Gelirler veya Giderler	II-16	121,233	(2,460)	118,773	44,553	475	45,028
16.5 Kâr Yedekleri		29,362	-	29,362	20,850	-	20,850
16.5.1 Yasal Yedekler		13,051	-	13,051	9,969	-	9,969
16.5.2 Statü Yedekleri		-	-	-	-	-	-
16.5.3 Olağanüstü Yedekler		16,311	-	16,311	10,881	-	10,881
16.5.4 Diğer Kâr Yedekleri		-	-	-	-	-	-
16.6 Kâr veya Zarar		108,903	-	108,903	68,512	-	68,512
16.6.1 Geçmiş Yıllar Kâr veya Zarar		-	-	-	-	-	-
16.6.2 Dönem Net Kâr veya Zarar		108,903	-	108,903	68,512	-	68,512
16.7 Azınlık Payları	II-17	-	-	-	-	-	-
<b>PASİF TOPLAMI</b>		<b>1,895,844</b>	<b>2,429,500</b>	<b>4,325,344</b>	<b>1,714,179</b>	<b>1,539,771</b>	<b>3,253,950</b>

İlişikteki notlar bu finansal tabloların tamamlayıcı parçalarıdır.

# NUROL YATIRIM BANKASI ANONİM ŞİRKETİ VE BAĞLI ORTAKLIKLARI

## 31 ARALIK 2020 TARİHİ İTİBARIYLA KONSOLİDE NAZIM HESAPLAR TABLOSU

(Tutarlar aksi belirtilmedikçe Bin Türk Lirası (Bin TL) olarak ifade edilmiştir.)

	Bölüm 5 Dipnot III	Bağımsız Denetimden Geçmiş Cari Dönem 31.12.2020			Bağımsız Denetimden Geçmiş Önceki Dönem 31.12.2019		
		TP	YP	Toplam	TP	YP	Toplam
<b>A. BİLANÇO DIŞI YÜKÜMLÜLÜKLER (I+II+III)</b>		<b>3,255,167</b>	<b>3,791,961</b>	<b>7,047,128</b>	<b>1,899,194</b>	<b>2,167,382</b>	<b>4,066,576</b>
<b>I. GARANTİ ve KEFALETLER</b>	<b>III-2</b>	<b>819,903</b>	<b>56,613</b>	<b>876,516</b>	<b>814,694</b>	<b>111,159</b>	<b>925,853</b>
1.1 Teminat Mektupları	III-1	819,903	54,188	874,091	813,634	78,310	891,944
1.1.1 Devlet İhale Kanunu Kapsamına Girenler		-	-	-	-	-	-
1.1.2 Dış Ticaret İşlemleri Dolayısıyla Verilenler		-	-	-	-	-	-
1.1.3 Diğer Teminat Mektupları		819,903	54,188	874,091	813,634	78,310	891,944
1.2 Banka Kredileri		-	-	-	-	2,113	2,113
1.2.1 İthalat Kabul Kredileri		-	-	-	-	2,113	2,113
1.2.2 Diğer Banka Kabulleri		-	-	-	-	-	-
1.3 Akreditifler		-	2,425	2,425	1,060	30,736	31,796
1.3.1 Belgili Akreditifler		-	2,425	2,425	1,060	30,736	31,796
1.3.2 Diğer Akreditifler		-	-	-	-	-	-
1.4 Garanti Verilen Prefinansmanlar		-	-	-	-	-	-
1.5 Cirolar		-	-	-	-	-	-
1.5.1 T C Merkez Bankasına Cirolar		-	-	-	-	-	-
1.5.2 Diğer Cirolar		-	-	-	-	-	-
1.6 Menkul Kıy. İh. Satın Alma Garantilerimizden		-	-	-	-	-	-
1.7 Faktoring Garantilerinden		-	-	-	-	-	-
1.8 Diğer Garantilerimizden		-	-	-	-	-	-
1.9 Diğer Kefaletlerimizden		-	-	-	-	-	-
<b>II. TAHHÜTLER</b>		<b>20,000</b>		<b>20,000</b>			
2.1 Cayılamaz Taahhütler		20,000	-	20,000	-	-	-
2.1.1 Vadeli, Aktif Değer Alım Taahhütleri		-	-	-	-	-	-
2.1.2 Vadeli, Mevduat Al.-Sat. Taahhütleri		-	-	-	-	-	-
2.1.3 İştir. ve Bağ. Ort. Ser. İştir. Taahhütleri		-	-	-	-	-	-
2.1.4 Kul. Gar. Kredi Tahsis Taahhütleri		20,000	-	20,000	-	-	-
2.1.5 Men. Kıy. İhr. Aracılık Taahhütleri		-	-	-	-	-	-
2.1.6 Zorunlu Karşılık Odeme Taahhüdü		-	-	-	-	-	-
2.1.7 Çekler İçin Odeme Taahhütlerimiz		-	-	-	-	-	-
2.1.8 İhracat Taahhütlerinden Kaynaklanan Vergi ve Fon Yükümlülükleri		-	-	-	-	-	-
2.1.9 Kredi Kartı Harcama Limit Taahhütleri		-	-	-	-	-	-
2.1.10 Kredi Kartları ve Bankacılık Hizmetlerine İlişkin Promosyon Uyg. Taah.		-	-	-	-	-	-
2.1.11 Açığa Menkul Kıymet Satış Taahhütlerinden Alacaklar		-	-	-	-	-	-
2.1.12 Açığa Menkul Kıymet Satış Taahhütlerinden Borçlar		-	-	-	-	-	-
2.1.13 Diğer Cayılamaz Taahhütler		-	-	-	-	-	-
2.2 Cayılabilir Taahhütler		-	-	-	-	-	-
2.2.1 Cayılabilir Kredi Tahsis Taahhütleri		-	-	-	-	-	-
2.2.2 Diğer Cayılabilir Taahhütler		-	-	-	-	-	-
<b>III. TÜREV FİNANSAL ARAÇLAR</b>		<b>2,415,264</b>	<b>3,735,348</b>	<b>6,150,612</b>	<b>1,084,500</b>	<b>2,056,223</b>	<b>3,140,723</b>
3.1 Riskten Korunma Amaçlı Türev Finansal Araçlar		-	-	-	-	-	-
3.1.1 Gerçeğe Uygun Değer Riskinden Korunma Amaçlı İşlemler		-	-	-	-	-	-
3.1.2 Nakit Akış Riskinden Korunma Amaçlı İşlemler		-	-	-	-	-	-
3.1.3 Yurt dışındaki Net Yatırım Riskinden Korunma Amaçlı İşlemler		-	-	-	-	-	-
3.2 Alım Satım Amaçlı İşlemler		2,415,264	3,735,348	6,150,612	1,084,500	2,056,223	3,140,723
3.2.1 Vadeli Döviz Alım-Satım İşlemleri		-	-	-	308	298	606
3.2.1.1 Vadeli Döviz Alım İşlemleri		-	-	-	154	149	303
3.2.1.2 Vadeli Döviz Satım İşlemleri		-	-	-	154	149	303
3.2.2 Para ve Faiz Swap İşlemleri		2,415,264	3,735,348	6,150,612	1,084,192	2,055,925	3,140,117
3.2.2.1 Swap Para Alım İşlemleri		-	1,908,902	1,908,902	-	882,027	882,027
3.2.2.2 Swap Para Satım İşlemleri		1,516,993	439,417	1,956,410	630,113	249,154	879,267
3.2.2.3 Swap Faiz Alım İşlemleri		898,271	240,500	1,138,771	454,079	208,464	662,543
3.2.2.4 Swap Faiz Satım İşlemleri		-	1,146,529	1,146,529	-	716,280	716,280
3.2.3 Para, Faiz ve Menkul Değer Opsiyonları		-	-	-	-	-	-
3.2.3.1 Para Alım Opsiyonları		-	-	-	-	-	-
3.2.3.2 Para Satım Opsiyonları		-	-	-	-	-	-
3.2.3.3 Faiz Alım Opsiyonları		-	-	-	-	-	-
3.2.3.4 Faiz Satım Opsiyonları		-	-	-	-	-	-
3.2.3.5 Menkul Değerler Alım Opsiyonları		-	-	-	-	-	-
3.2.3.6 Menkul Değerler Satım Opsiyonları		-	-	-	-	-	-
3.2.4 Futures Para İşlemleri		-	-	-	-	-	-
3.2.4.1 Futures Para Alım İşlemleri		-	-	-	-	-	-
3.2.4.2 Futures Para Satım İşlemleri		-	-	-	-	-	-
3.2.5 Futures Faiz Alım-Satım İşlemleri		-	-	-	-	-	-
3.2.5.1 Futures Faiz Alım İşlemleri		-	-	-	-	-	-
3.2.5.2 Futures Faiz Satım İşlemleri		-	-	-	-	-	-
3.2.6 Diğer		-	-	-	-	-	-
<b>B. EMANET VE REHİNLİ KIYMETLER (IV+V+VI)</b>		<b>6,371,581</b>	<b>1,356,911</b>	<b>7,728,492</b>	<b>4,466,921</b>	<b>1,244,774</b>	<b>5,711,695</b>
<b>IV. EMANET KIYMETLER</b>		<b>1,620,300</b>	<b>504,188</b>	<b>2,124,488</b>	<b>1,121,475</b>	<b>380,023</b>	<b>1,501,498</b>
4.1 Müşteri Fon ve Portföy Mevcutları		-	-	-	-	-	-
4.2 Emanete Alınan Menkul Değerler		1,599,116	493,059	2,092,175	1,121,432	371,113	1,492,545
4.3 Tahsile Alınan Çekler		-	1,804	1,804	-	-	-
4.4 Tahsile Alınan Ticari Senetler		19,380	11,129	30,509	43	8,910	8,953
4.5 Tahsile Alınan Diğer Kıymetler		-	-	-	-	-	-
4.6 İhracına Aracı Olunan Kıymetler		-	-	-	-	-	-
4.7 Diğer Emanet Kıymetler		-	-	-	-	-	-
4.8 Emanet Kıymet Alanlar		-	-	-	-	-	-
<b>V. REHİNLİ KIYMETLER</b>		<b>4,751,281</b>	<b>852,723</b>	<b>5,604,004</b>	<b>3,344,386</b>	<b>864,751</b>	<b>4,209,137</b>
5.1 Menkul Kıymetler		87,736	370,970	458,706	80,598	297,000	377,598
5.2 Teminat Senetleri		664,938	61,737	726,675	533,933	51,923	585,856
5.3 Emha		841,169	14,839	856,008	356,784	11,880	368,664
5.4 Varant		-	-	-	-	-	-
5.5 Gayrimenkul		118,015	305,078	423,093	393,325	447,529	840,854
5.6 Diğer Rehlinli Kıymetler		3,039,423	100,099	3,139,522	1,979,746	56,419	2,036,165
5.7 Rehlinli Kıymet Alanlar		-	-	-	-	-	-
<b>VI. KABUL EDİLEN AVALLER VE KEFALETLER</b>					<b>1,060</b>		<b>1,060</b>
<b>BİLANÇO DIŞI HESAPLAR TOPLAMI (A+B)</b>		<b>9,626,748</b>	<b>5,148,872</b>	<b>14,775,620</b>	<b>6,366,115</b>	<b>3,412,156</b>	<b>9,778,271</b>

İlişikteki notlar bu finansal tabloların tamamlayıcı parçalarıdır.



**NUROL YATIRIM BANKASI ANONİM ŞİRKETİ VE BAĞLI ORTAKLIKLARI**  
**31 ARALIK 2020 TARİHİ İTİBARIYLA**  
**KONSOLİDE KAR VEYA ZARAR TABLOSU**  
(Tutarlar aksi belirtilmedikçe Bin Türk Lirası (Bin TL) olarak ifade edilmiştir.)

	Bölüm 5 Dipnot IV	Bağımsız	Bağımsız
		Denetimden Geçmiş Cari Dönem (01.01.2020 31.12.2020)	Denetimden Geçmiş Önceki Dönem (01.01.2019 31.12.2019)
		Toplam	Toplam
<b>I. FAİZ GELİRLERİ</b>	<b>IV-1</b>	<b>402,863</b>	<b>459,409</b>
1.1 Kredilerden Alınan Faizler		312,947	300,642
1.2 Zorunlu Karşılıklardan Alınan Faizler		1,731	4,744
1.3 Bankalardan Alınan Faizler		14,251	27,240
1.4 Para Piyasası İşlemlerinden Alınan Faizler		1,967	207
1.5 Menkul Değerlerden Alınan Faizler		42,106	98,761
1.5.1 Gerçeğe Uygun Değer Farkı Kar Zarara Yansıtılanlar		-	-
1.5.2 Gerçeğe Uygun Değer Farkı Diğer Kapsamlı Gelire Yansıtılanlar		42,106	98,761
1.5.3 İtfa Edilmiş Maliyeti İle Ölçülenler		-	-
1.6 Finansal Kiralama Gelirleri		-	-
1.7 Diğer Faiz Gelirleri		29,861	27,815
<b>II. FAİZ GİDERLERİ</b>	<b>IV-2</b>	<b>184,309</b>	<b>250,381</b>
2.1 Mevduata Verilen Faizler		-	-
2.2 Kullanılan Kredilere Verilen Faizler		48,919	74,329
2.3 Para Piyasası İşlemlerine Verilen Faizler		7,606	12,098
2.4 İhraç Edilen Menkul Kıymetlere Verilen Faizler		86,579	132,668
2.5 Kiralama Faiz Giderleri		722	746
2.6 Diğer Faiz Giderleri		40,483	30,540
<b>III. NET FAİZ GELİRİ/GİDERİ (I - II)</b>		<b>218,554</b>	<b>209,028</b>
<b>IV. NET ÜCRET VE KOMİSYON GELİRLERİ/GİDERLERİ</b>		<b>23,676</b>	<b>48,801</b>
4.1 Alınan Ücret ve Komisyonlar		33,197	57,527
4.1.1 Gayri Nakdi Kredilerden		16,541	19,967
4.1.2 Diğer		16,656	37,560
4.2 Verilen Ücret ve Komisyonlar		9,521	8,726
4.2.1 Gayri Nakdi Kredilere		2,407	1,911
4.2.2 Diğer		7,114	6,815
<b>V. TEMETTÜ GELİRLERİ</b>	<b>IV-3</b>	<b>89</b>	<b>69</b>
<b>VI. TİCARİ KAR/ZARAR (Net)</b>	<b>IV-4</b>	<b>18,104</b>	<b>(73,937)</b>
6.1 Sermaye Piyasası İşlemleri Kâr/Zararı		76,352	(9,150)
6.2 Türev Finansal İşlemlerden Kâr/Zarar		(43,592)	(44,709)
6.3 Kambiyo İşlemleri Kâr/Zararı		(14,656)	(20,078)
<b>VII. DİĞER FAALİYET GELİRLERİ</b>	<b>IV-5</b>	<b>28,219</b>	<b>19,593</b>
<b>VIII. FAALİYET BRÜT KÂRI (III+IV+V+VI+VII+VIII)</b>		<b>288,642</b>	<b>203,554</b>
<b>IX. BEKLENEN ZARAR KARŞILIKLARI</b>	<b>IV-6</b>	<b>73,148</b>	<b>30,968</b>
<b>X. DİĞER KARŞILIK GİDERLERİ</b>	<b>IV-6</b>	<b>10,734</b>	<b>17,220</b>
<b>XI. DİĞER FAALİYET GİDERLERİ</b>	<b>IV-7</b>	<b>48,798</b>	<b>43,011</b>
<b>XII. PERSONEL GİDERLERİ</b>		<b>25,842</b>	<b>25,150</b>
<b>XIII. NET FAALİYET KÂRI/ZARARI (IX-X-XI)</b>		<b>130,120</b>	<b>87,205</b>
<b>XIV. BİRLEŞME İŞLEMİ SONRASINDA GELİR OLARAK KAYDEDİLEN FAZLALIK TUTARI</b>		-	-
<b>XV. ÖZKAYNAK YÖNTEMİ UYGULANAN ORTAKLIKLARDAN KÂR/ZARAR</b>		-	-
<b>XVI. NET PARASAL POZİSYON KÂRI/ZARARI</b>		-	-
<b>XVII. SÜRDÜRÜLEN FAALİYETLER VERGİ ÖNCESİ K/Z (XII+...+XV)</b>	<b>IV-8</b>	<b>130,120</b>	<b>87,205</b>
<b>XVIII. SÜRDÜRÜLEN FAALİYETLER VERGİ KARŞILIĞI (±)</b>	<b>IV-9</b>	<b>(21,217)</b>	<b>(18,693)</b>
18.1 Cari Vergi Karşılığı		(26,521)	(25,681)
18.2 Ertelenmiş Vergi Gider Etkisi		-	-
18.3 Ertelenmiş Vergi Gelir Etkisi		5,304	6,988
<b>XIX. SÜRDÜRÜLEN FAALİYETLER DÖNEM NET K/Z (XVII+XVIII)</b>	<b>IV-10</b>	<b>108,903</b>	<b>68,512</b>
<b>XX. DURDURULAN FAALİYETLERDEN GELİRLER</b>		-	-
20.1 Satış Amaçlı Elde Tutulan Duran Varlık Gelirleri		-	-
20.2 İştirak, Bağlı Ortaklık ve Birlikte Kontrol Edilen Ortaklıklar (İş Ort.) Satış Karları		-	-
20.3 Diğer Durdurulan Faaliyet Gelirleri		-	-
<b>XXI. DURDURULAN FAALİYETLERDEN GİDERLER</b>		-	-
21.1 Satış Amaçlı Elde Tutulan Duran Varlık Giderleri		-	-
21.2 İştirak, Bağlı Ortaklık ve Birlikte Kontrol Edilen Ortaklıklar (İş Ort.) Satış Zararları		-	-
21.3 Diğer Durdurulan Faaliyet Giderleri		-	-
<b>XXII. DURDURULAN FAALİYETLER VERGİ ÖNCESİ K/Z (XIX-XX)</b>	<b>IV-8</b>	-	-
<b>XXIII. DURDURULAN FAALİYETLER VERGİ KARŞILIĞI (±)</b>	<b>IV-9</b>	-	-
23.1 Cari Vergi Karşılığı		-	-
23.2 Ertelenmiş Vergi Gider Etkisi		-	-
23.3 Ertelenmiş Vergi Gelir Etkisi		-	-
<b>XXIV. DURDURULAN FAALİYETLER DÖNEM NET K/Z (XXI+XXII)</b>		-	-
<b>XXV. DÖNEM NET KAR/ZARARI (XVIII+XXIII)</b>	<b>IV-11</b>	<b>108,903</b>	<b>68,512</b>
Hisse Başına Kâr / Zarar		-	-

İlişikteki notlar bu finansal tabloların tamamlayıcı parçalarıdır.

**NUROL YATIRIM BANKASI ANONİM ŞİRKETİ VE BAĞLI ORTAKLIKLARI**  
**31 ARALIK 2020 TARİHİ İTİBARIYLA**  
**KONSOLİDE KAR VEYA ZARAR VE DİĞER KAPSAMLI GELİR TABLOSU**  
(Tutarlar aksi belirtilmedikçe Bin Türk Lirası (Bin TL) olarak ifade edilmiştir.)

	Bağımsız Denetimden Geçmiş	Bağımsız Denetimden Geçmiş
	Cari dönem (01.01.2020 31.12.2020)	Önceki dönem (01.01.2019 31.12.2019)
<b>I. DÖNEM KARI/ZARARI</b>	<b>108,903</b>	<b>68,512</b>
<b>II. DİĞER KAPSAMLI GELİRLER</b>	<b>73,745</b>	<b>33,119</b>
<b>2.1 Kar veya Zararda yeniden sınıflandırılmayacaklar</b>	-	-
2.1.1 Maddi Duran Varlıklar Yeniden Değerleme Artışları/Azalışları	-	-
2.1.2 Maddi Olmayan Duran Varlıklar Yeniden Değerleme Artışları/Azalışları	-	-
2.1.3 Tanımlanmış Fayda Planları Yeniden Ölçüm Kazançları/Kayıpları	-	-
2.1.4 Diğer Kar veya Zarar Olarak Yeniden Sınıflandırılmayacak Diğer Kapsamlı Gelir Unsurları	-	-
2.1.5 Kar veya Zararda Yeniden Sınıflandırılmayacak Diğer Kapsamlı Gelire İlişkin Vergiler	-	-
<b>2.2 Kar veya Zararda yeniden sınıflandırılacaklar</b>	<b>73,745</b>	<b>33,119</b>
2.2.1 Yabancı Para Çevirim Farkları	-	-
2.2.2 Gerçeğe Uygun Değer Farkı Diğer Kapsamlı Gelire Yansıtılan Finansal Varlıkların Değerleme ve/veya Sınıflandırma Gelirleri/Giderleri	80,188	33,398
2.2.3 Nakit Akış Riskinden Korunma Gelirleri/Giderleri	-	-
2.2.4 Yutdışındaki İşletmeye İlişkin Yatırım Riskinden Korunma Gelirleri/Giderleri	-	-
2.2.5 Diğer Kar veya Zarar Olarak Yeniden Sınıflandırılacak Diğer Kapsamlı Gelir Unsurları	-	-
2.2.6 Kar veya Zararda Yeniden Sınıflandırılacak Diğer Kapsamlı Gelire İlişkin Vergiler	(6,443)	(279)
<b>III. TOPLAM KAPSAMLI GELİR (I+II)</b>	<b>182,648</b>	<b>101,631</b>

İlişikteki notlar bu finansal tabloların tamamlayıcı parçalarıdır.

**NUROL YATIRIM BANKASI ANONİM ŞİRKETİ VE BAĞLI ORTAKLIKLARI**  
**31 ARALIK 2020 TARİHİNDE ŞONA EREN DÖNEME İLİŞKİN**  
**KONSOLİDE ÖZKAYNAK DEĞİŞİM TABLOSU**

(Tutarlar aksi belirtilmedikçe Bin Türk Lirası (Bin TL) olarak ifade edilmiştir.)

Bağımsız Denetimden Geçmiş	Kâr veya Zararda Yeniden Sınıflandırılmayacak Birikmiş Diğer Kapsamlı Gelirler ve Giderler				Kâr veya Zararda Yeniden Sınıflandırılacak Birikmiş Diğer Kapsamlı Gelirler ve Giderler				Dönem Net Kar veya Zararı	Toplam Özkaynak	
	Bölüm 5 Dönem V Dönem V	Hisse Senedi İhraç Primi	Hisse Senedi İhraç Primi	Diğer Sermaye	Duran varlıklar birikmiş yeniden değerlendirme artışı/zararı	Tanımlanmış fayda planlarının birikmiş yeniden değerlendirme kazançları/kayıpları	Yabancı para çevrim farkları	Gerçeğe uygun değer farkı diğer kapsamlı gelir ya da zararlar			Geçmiş Dönem Kar / (Zarar)
Önceki Dönem - 01.01 - 31.12.2019											
I. Dönem Başı Bakiyesi	160,000	-	-	-	1,952	-	11,909	28,953	(13,093)	64,990	254,711
II. TMS 8 Uyarınca Yapılan Düzeltmeler	-	-	-	-	-	-	-	-	-	-	-
2.1. Hatalara Düzeltmesinin Etkisi	-	-	-	-	-	-	-	-	-	-	-
2.2. Muhasebe Politikasında Yapılan Değişikliklerin Etkisi	-	-	-	-	-	-	-	-	-	-	-
III. Yeni Bakiye (H+I)	160,000	-	-	-	1,952	-	11,909	28,953	(13,093)	64,990	254,711
IV. Toplam Kapsamlı Gelir	80,000	-	-	-	-	-	33,119	-	-	68,512	101,631
V. Nakden Gerçekleştirilen Sermaye Artırımı İç Kaynaklardan Gerçekleştirilen Sermaye Artırımı	60,000	-	-	-	-	-	-	-	-	-	80,000
VI. Ödenmiş Sermaye Enflasyon Düzeltme Farkı	-	-	-	-	-	-	-	-	-	-	-
VIII. Hisse Senedine Dönüştürülebilir Tahviller	-	-	-	-	-	-	-	-	-	-	-
IX. Sermaye Benzeri Borçlanma Araçları	-	-	-	-	-	-	-	-	-	-	-
X. Diğer Değişiklikler Nedeniyle Artış/Azalış	-	-	-	-	-	-	-	-	-	-	-
XI. Kâr Dağıtım	-	-	-	-	-	-	-	-	-	-	-
11.1. Dağıtılan Temettü	-	-	-	-	-	-	-	-	-	-	-
11.2. Yedeklere Aktarılan Tutarlar	-	-	-	-	-	-	-	-	64,990	(64,990)	-
11.3. Diğer	-	-	-	-	-	-	-	-	64,990	(64,990)	-
<b>Dönem Sonu Bakiyesi (III+IV+.....+X+XI)</b>	<b>300,000</b>	-	-	-	<b>1,952</b>	-	<b>45,028</b>	<b>20,850</b>	-	<b>68,512</b>	<b>436,342</b>
Cart Dönem - 01.01 - 31.12.2020											
I. Önceki Dönem Sonu Bakiyesi	300,000	-	-	-	1,952	-	45,028	20,850	-	68,512	436,342
II. TMS 8 Uyarınca Yapılan Düzeltmeler	-	-	-	-	-	-	-	-	-	-	-
2.1. Hatalara Düzeltmesinin Etkisi	-	-	-	-	-	-	-	-	-	-	-
2.2. Muhasebe Politikasında Yapılan Değişikliklerin Etkisi	-	-	-	-	-	-	-	-	-	-	-
III. Yeni Bakiye (H+I)	300,000	-	-	-	1,952	-	45,028	20,850	-	68,512	436,342
IV. Toplam Kapsamlı Gelir	60,000	-	-	-	-	-	73,745	-	-	108,903	182,648
V. Nakden Gerçekleştirilen Sermaye Artırımı İç Kaynaklardan Gerçekleştirilen Sermaye Artırımı	-	-	-	-	-	-	-	-	-	-	-
VI. Ödenmiş Sermaye Enflasyon Düzeltme Farkı	-	-	-	-	-	-	-	-	-	-	-
VIII. Hisse Senedine Dönüştürülebilir Tahviller	-	-	-	-	-	-	-	-	-	-	-
IX. Sermaye Benzeri Borçlanma Araçları	-	-	-	-	-	-	-	-	-	-	-
X. Diğer Değişiklikler Nedeniyle Artış/Azalış	-	-	-	-	-	-	-	-	-	-	-
XI. Kâr Dağıtım	-	-	-	-	-	-	-	-	-	-	-
11.1. Dağıtılan Temettü	-	-	-	-	-	-	-	-	-	-	-
11.2. Yedeklere Aktarılan Tutarlar	-	-	-	-	-	-	-	-	68,512	(68,512)	-
11.3. Diğer	-	-	-	-	-	-	-	-	68,512	(68,512)	-
<b>Dönem Sonu Bakiyesi (III+IV+.....+X+XI)</b>	<b>360,000</b>	-	-	-	<b>1,952</b>	-	<b>118,773</b>	<b>29,362</b>	-	<b>108,903</b>	<b>618,990</b>

(\*) Özkaynak yöntemiyle değerlendirilen yatırımların diğer kapsamlı gelirlerden kâr/zararda sınıflandırılmayacak diğer kapsamlı gelir unsurunun birikmiş tutarları

(\*\*) Nakit akış riskinden korunma kazançları/kayıpları, özkaynak yöntemiyle değerlendirilen yatırımların diğer kapsamlı gelirlerinden kâr/zararda sınıflandırılacak payları ve diğer kâr veya zarar olarak yeniden sınıflandırılacak diğer kapsamlı gelir unsurunun birikmiş tutarları

**İlişikteki notlar bu finansal tabloların tamamlayıcı parçalarıdır.**



**NUROL YATIRIM BANKASI ANONİM ŞİRKETİ VE BAĞLI ORTAKLIKLARI**  
**31 ARALIK 2020 TARİHİNDE SONA EREN DÖNEME İLİŞKİN**  
**KONSOLİDE NAKİT AKIŞ TABLOSU**

(Tutarlar aksi belirtilmedikçe Bin Türk Lirası (Bin TL) olarak ifade edilmiştir.)

		Bağımsız Denetimden Geçmiş Cari Dönem (01.01.2020 31.12.2020)	Bağımsız Denetimden Geçmiş Önceki Dönem (01.01.2019 31.12.2019)
<b>A.</b>	<b>BANKACILIK FAALİYETLERİNE İLİŞKİN NAKİT AKIŞLARI</b>		
<b>I.I</b>	<b>Bankacılık Faaliyet Konusu Varlık ve Yükümlülüklerdeki Değişim Öncesi Faaliyet Kârı</b>	<b>VI-1</b>	<b>267,564</b>
1.1.1	Alınan Faizler		423,271
1.1.2	Ödenen Faizler		(205,246)
1.1.3	Alınan Temettüleri		-
1.1.4	Alınan Ücret ve Komisyonlar		33,197
1.1.5	Eldedilen Diğer Kazançlar		108,327
1.1.6	Zarar Olarak Muhasebeleştirilen Donuk Alacaklardan Tahsilatlar		88,252
1.1.7	Personele ve Hizmet Tedarik Edenlere Yapılan Nakit Ödemeler		(60,729)
1.1.8	Ödenen Vergiler		(43,996)
1.1.9	Diğer	VI-1	(75,512)
<b>1.2</b>	<b>Bankacılık Faaliyetleri Konusu Varlık ve Yükümlülüklerdeki Değişim</b>	<b>VI-1</b>	<b>(437,687)</b>
1.2.1	Gerçeğe Uygun Değer Farkı K/Z'a Yansıtılan FV'larda Net (Artış) Azalış		-
1.2.2	Bankalar Hesabındaki Net (Artış) Azalış		-
1.2.3	Kredilerdeki Net (Artış) Azalış		(1,168,965)
1.2.4	Diğer Varlıklarda Net (Artış) Azalış	VI-1	5,222
1.2.5	Bankaların Mevduatlarında Net Artış (Azalış)		-
1.2.6	Diğer Mevduatlarda Net Artış (Azalış)		-
1.2.7	Gerçeğe Uygun Değer Farkı K/Z'a Yansıtılan FY'lerde Net Artış (Azalış)		-
1.2.8	Alınan Kredilerdeki Net Artış (Azalış)		224,634
1.2.9	Vadesi Gelmiş Borçlarda Net Artış (Azalış)		-
1.2.10	Diğer Borçlarda Net Artış (Azalış)		501,422
<b>I.</b>	<b>Bankacılık Faaliyetlerinden Kaynaklanan Net Nakit Akışı</b>	<b>VI-1</b>	<b>(170,123)</b>
<b>B.</b>	<b>YATIRIM FAALİYETLERİNE İLİŞKİN NAKİT AKIŞLARI</b>		
<b>II.</b>	<b>Yatırım Faaliyetlerinden Kaynaklanan Net Nakit Akışı</b>	<b>VI-1</b>	<b>(53,792)</b>
2.1	İktisap Edilen İştirakler, Bağlı Ortaklıklar ve Birlikte Kontrol Edilen Ortaklıklar (İş Ortaklıkları)		-
2.2	Elden Çıkarılan İştirakler, Bağlı Ortaklıklar ve Birlikte Kontrol Edilen Ortaklıklar (İş Ortaklıkları)		-
2.3	Satın Alınan Menkul ve Gayrimenkuller		(5,065)
2.4	Elden Çıkarılan Menkul ve Gayrimenkuller		-
2.5	Eldedilen Gerçeğe Uygun Değer Farkı Diğer Kapsamlı Gelire Yansıtılan Finansal Varlıklar		(11,353,889)
2.6	Elden Çıkarılan Gerçeğe Uygun Değer Farkı Diğer Kapsamlı Gelire Yansıtılan Finansal Varlıklar		11,311,752
2.7	Satın Alınan İtfa Edilmiş Maliyeti ile Ölçülen Finansal Varlıklar		-
2.8	Satılan İtfa Edilmiş Maliyeti ile Ölçülen Finansal Varlıklar		-
2.9	Diğer	VI-1	(6,590)
<b>C.</b>	<b>FİNANSMAN FAALİYETLERİNE İLİŞKİN NAKİT AKIŞLARI</b>		
<b>III.</b>	<b>Finansman Faaliyetlerinden Sağlanan Net Nakit</b>		<b>(2,617)</b>
3.1	Krediler ve İhraç Edilen Menkul Değerlerden Sağlanan Nakit		5,743,974
3.2	Krediler ve İhraç Edilen Menkul Değerlerden Kaynaklanan Nakit Çıkışı		(5,744,146)
3.3	İhraç Edilen Sermaye Araçları		-
3.4	Temettü Ödemeleri		-
3.5	Kiralamaya İlişkin Ödemeler		(2,445)
3.6	Diğer		-
<b>IV.</b>	<b>Yabancı Para Çevrim Farklarının Nakit ve Nakde Eşdeğer Varlıklar Üzerindeki Etkisi</b>		<b>128,836</b>
<b>V.</b>	<b>Nakit ve Nakde Eşdeğer Varlıklardaki Net Artış I+II+III+IV</b>		<b>(97,696)</b>
<b>VI.</b>	<b>Dönem Başındaki Nakit ve Nakde Eşdeğer Varlıklar</b>	<b>VI-2</b>	<b>493,637</b>
<b>VII.</b>	<b>Dönem Sonundaki Nakit ve Nakde Eşdeğer Varlıklar V+VI</b>	<b>VI-3</b>	<b>395,941</b>
			<b>493,637</b>

İlişikteki notlar bu finansal tabloların tamamlayıcı parçalarıdır.

**NUROL YATIRIM BANKASI ANONİM ŞİRKETİ VE BAĞLI ORTAKLIKLARI**  
**31 ARALIK 2020 TARİHİNDE SONA EREN DÖNEME İLİŞKİN**  
**KONSOLİDE KAR DAĞITIM TABLOSU**  
(Tutarlar aksi belirtilmedikçe Bin Türk Lirası (TL) olarak ifade edilmiştir.)

	Bağımsız Denetimden Geçmiş Cari Dönem(*) 31.12.2020	Bağımsız Denetimden Geçmiş Önceki Dönem 31.12.2019
<b>I. DÖNEM KÂRININ DAĞITIMI (***)</b>		
1.1 DÖNEM KÂRI	130,123	87,111
1.2 ÖDENECEK VERGİ VE YASAL YÜKÜMLÜLÜKLER	(21,217)	(18,693)
1.2.1 Kurumlar Vergisi (Gelir Vergisi)	(26,521)	(25,681)
1.2.2 Gelir Vergisi Kesintisi	-	-
1.2.3 Diğer Vergi ve Yasal Yükümlülükler	5,304	6,988
<b>A.NET DÖNEM KÂRI (1.1-1.2)</b>	<b>108,906</b>	<b>68,418</b>
1.3 GEÇMİŞ DÖNEMLER ZARARI ( TFRS 9 Etkisi )	-	-
1.4 BİRİNCİ TERTİP YASAL YEDEK AKÇE	-	-
1.5 BANKADA BIRAKILMASI VE TASARRUFU ZORUNLU YASAL FONLAR (*)	-	-
<b>B. DAĞITILABİLİR NET DÖNEM KÂRI [(A-(1.3+1.4+1.5))]</b>	<b>108,906</b>	<b>68,418</b>
1.6 ORTAKLARA BİRİNCİ TEMETTÜ	-	-
1.6.1 Hisse Senedi Sahiplerine	-	-
1.6.2 İmtiyazlı Hisse Senedi Sahiplerine	-	-
1.6.3 Katılma İntifa Senetlerine	-	-
1.6.4 Kâra İştirakli Tahvillere	-	-
1.6.5 Kâr ve Zarar Ortaklığı Belgesi Sahiplerine	-	-
1.7 PERSONELE TEMETTÜ	-	-
1.8 YÖNETİM KURULUNA TEMETTÜ	-	-
1.9 ORTAKLARA İKİNCİ TEMETTÜ	-	-
1.9.1 Hisse Senedi Sahiplerine	-	-
1.9.2 İmtiyazlı Hisse Senedi Sahiplerine	-	-
1.9.3 Katılma İntifa Senetlerine	-	-
1.9.4 Kâra İştirakli Tahvillere	-	-
1.9.5 Kâr ve Zarar Ortaklığı Belgesi Sahiplerine	-	-
1.10 İKİNCİ TERTİP YASAL YEDEK AKÇE	-	-
1.11 STATÜ YEDEKLERİ	-	-
1.12 OLAĞANÜSTÜ YEDEKLER	-	68,418 (**)
1.13 DİĞER YEDEKLER	-	-
1.14 ÖZEL FONLAR	-	-
<b>II. YEDEKLERDEN DAĞITIM</b>		
2.1 DAĞITILAN YEDEKLER	-	-
2.2 İKİNCİ TERTİP YASAL YEDEKLER	-	-
2.3 ORTAKLARA PAY	-	-
2.3.1 Hisse Senedi Sahiplerine	-	-
2.3.2 İmtiyazlı Hisse Senedi Sahiplerine	-	-
2.3.3 Katılma İntifa Senetlerine	-	-
2.3.4 Kâra İştirakli Tahvillere	-	-
2.3.5 Kâr ve Zarar Ortaklığı Belgesi Sahiplerine	-	-
2.4 PERSONELE PAY	-	-
2.5 YÖNETİM KURULUNA PAY	-	-
<b>III. HİSSE BAŞINA KÂR</b>		
3.1 HİSSE SENEDİ SAHİPLERİNE	-	-
3.2 HİSSE SENEDİ SAHİPLERİNE (%)	-	-
3.3 İMTİYAZLI HİSSE SENEDİ SAHİPLERİNE	-	-
3.4 İMTİYAZLI HİSSE SENEDİ SAHİPLERİNE (%)	-	-
<b>IV. HİSSE BAŞINA TEMETTÜ</b>		
4.1 HİSSE SENEDİ SAHİPLERİNE	-	-
4.2 HİSSE SENEDİ SAHİPLERİNE (%)	-	-
4.3 İMTİYAZLI HİSSE SENEDİ SAHİPLERİNE	-	-
4.4 İMTİYAZLI HİSSE SENEDİ SAHİPLERİNE (%)	-	-

(\*) Cari döneme ait karın dağıtım hakkında Banka'nın yetkili organı Genel Kurul'dur. Bu finansal tabloların düzenlendiği tarih itibarıyla Banka'nın yıllık Olağan Genel Kurul toplantısı henüz yapılmamıştır.

(\*\*) Banka'nın 22 Haziran 2020 tarihli Olağan Genel Kurul toplantısındaki kar dağıtımına ilişkin bilgi Üçüncü Bölüm XXIII no.lu dipnotta açıklanmıştır.

(\*\*\*) Banka'nın Kar Dağıtım Tablosunu ifade etmektedir.

İlişikteki notlar bu finansal tabloların tamamlayıcı parçalarıdır

**NUROL YATIRIM BANKASI ANONİM ŞİRKETİ VE BAĞLI ORTAKLIKLARI**  
**31 ARALIK 2020 TARİHİ İTİBARIYLA KONSOLİDE**  
**FİNANSAL TABLOLARA İLİŞKİN AÇIKLAMA VE DİPNOTLAR**  
(Tutarlar aksi belirtilmedikçe Bin Türk Lirası (TL) olarak ifade edilmiştir.)

**ÜÇÜNCÜ BÖLÜM**  
**MUHASEBE POLİTİKALARI**

**I. Sunum esaslarına ilişkin açıklamalar**

**a. Konsolide finansal tablolar ile bunlara ilişkin açıklama ve dipnotların Türkiye Muhasebe Standartları ve Bankaların Muhasebe Uygulamalarına ve Belgelerin Saklanması İlişkin Usul ve Esaslar Hakkında Yönetmeliğe uygun olarak hazırlanması:**

Ana Ortaklık Banka, konsolide finansal tablolarını 1 Kasım 2006 tarihli ve 26333 sayılı Resmi Gazete'de yayımlanan "Bankaların Muhasebe Uygulamalarına ve Belgelerin Saklanması İlişkin Usul ve Esaslar Hakkında Yönetmelik" ve Bankacılık Düzenleme ve Denetleme Kurulu tarafından bankaların hesap ve kayıt düzenine ilişkin yayımlanan diğer düzenlemeler ile Bankacılık Düzenleme ve Denetleme Kurumu ("BDDK") genelge ve açıklamaları ve bunlar ile düzenlenmeyen konularda Kamu Gözetimi Muhasebe ve Denetim Standartları Kurumu ("KGK") tarafından yürürlüğe konulmuş olan Türkiye Muhasebe Standartları hükümlerini içeren; "BDDK Muhasebe ve Finansal Raporlama Mevzuatı" na 28 Haziran 2012 tarihli ve 28337 sayılı Resmi Gazete'de yayımlanan "Bankalarca Kamuya Açıklanacak Konsolide finansal tablolar ile Bunlara İlişkin Açıklama ve Dipnotlar Hakkında Tebliğ"inin 1 Şubat 2019 tarihli değişikliklerine uygun olarak hazırlamıştır.

Düzenlenen kamuya açıklanacak konsolide finansal tabloların biçim ve içerikleri ile bunların açıklama ve dipnotları "Bankalarca Kamuya Açıklanacak Konsolide finansal tablolar ile Bunlara İlişkin Açıklama ve Dipnotlar Hakkında Tebliğ" ve "Bankalarca Risk Yönetimine İlişkin Kamuya Yapılacak Açıklamalar Hakkında Tebliğ" ile bunlara ek ve değişiklikler getiren tebliğlere uygun olarak hazırlanmıştır. banka, muhasebe kayıtlarını Türk parası olarak, Bankacılık Kanunu, Türk Ticaret Kanunu ve Türk vergi mevzuatına uygun olarak tutmaktadır.

Konsolide finansal tablolar, gerçeğe uygun değerleri ile gösterilen finansal varlık ve yükümlülüklerin dışında, tarihi maliyet esaslı baz alınarak TL olarak hazırlanmıştır.

Konsolide finansal tablolar ile bunlara ilişkin açıklama ve dipnotlarda yer alan tutarlar aksi belirtilmedikçe Bin Türk Lirası olarak ifade edilmiştir. Yabancı para cinsinden ifade edilen tutarlar tam tutarları ile belirtilmiştir.

**b. Konsolide finansal tabloların hazırlanmasında izlenen muhasebe politikaları ve kullanılan değerlendirme esasları:**

Konsolide finansal tabloların hazırlanmasında izlenen muhasebe politikaları ve kullanılan değerlendirme esasları, "BDDK Muhasebe ve Finansal Raporlama Mevzuatı" kapsamında yer alan esaslara göre belirlenmiştir. Cari döneme ilişkin muhasebe politikaları ve kullanılan değerlendirme esasları II ile XXIII no'lu dipnotlarda açıklanmaktadır.

Son dönemde Çin'de ortaya çıkan, dünyada çeşitli ülkelere yayılan, potansiyel olarak ölümcül solunum yolu enfeksiyonlarına neden olan Coronavirüs salgını, özellikle salgına aşırı maruz kalan ülkelerde operasyonlarda aksaklıklara yol açtığı gibi, hem bölgesel ve hem de küresel olarak ekonomik koşulları olumsuz yönde etkilemektedir. COVID-19'un dünya geneline yayılması sonucunda, virüsün bulaşmasını önlemek amacıyla dünyada olduğu gibi ülkemizde de çeşitli tedbirler alınmış ve hâla alınmaya devam edilmektedir. Bu tedbirlerin yanı sıra, ülkemizde ve dünya genelinde virüs salgınının bireyler ve işletmeler üzerindeki ekonomik etkilerinin asgari seviyeye indirilebilmesi için ekonomik tedbirler de alınmaktadır.

31 Aralık 2020 tarihi itibarıyla hazırlanan yıl sonu konsolide finansal tablolarda en son yıllık finansal tablolarda yer alan finansal bilgilerin güncellenmesi amaçlandığından COVID-19 nedeniyle meydana gelen ekonomik değişikliklerin büyüklüğü göz önüne alındığında, banka beklenen kredi zararları hesaplamasında belirli tahminler yapmış ve bunları VI no'lu "Beklenen Zarar Karşılıklarına İlişkin Açıklamalar" dipnotunda açıklamıştır. İlerleyen dönemlerde banka ilgili varsayımlarını gerektiği ölçüde güncelleyecek ve geçmişe yönelik tahminlerinin gerçekleşme durumlarını tekrar gözden geçirecektir.

**NUROL YATIRIM BANKASI ANONİM ŞİRKETİ VE BAĞLI ORTAKLIKLARI**  
**31 ARALIK 2020 TARİHİ İTİBARIYLA KONSOLİDE**  
**FİNANSAL TABLOLARA İLİŞKİN AÇIKLAMA VE DİPNOTLAR**  
(Tutarlar aksi belirtilmedikçe Bin Türk Lirası (TL) olarak ifade edilmiştir.)

**I. Sunum esaslarına ilişkin açıklamalar (devamı)**

**2. Finansal araçların kullanım stratejisi**

Banka, faaliyetlerini kurumsal bankacılık ve yatırım bankacılığı alanında yoğunlaştırmaktadır.

Banka'nın, finansal piyasalarda alabileceği riskler Yönetim Kurulu ve Aktif Pasif Komitesi ("APKO") kararları ile belirlenmektedir. Yönetim Kurulu kararı ile Hazine ve Finansal Kuruluşlar Bölüm Başkanlığı'nın taşıyabileceği pozisyon limitleri sınırlandırılmıştır. Gün içi limit, gecelik taşıma limiti ve zarar durdurma limitleri yetki bazında belirlenmiş olup, bunların kontrolleri İç Kontrol Bölümü tarafından yapılmaktadır.

Haftalık olarak yapılan APKO toplantılarında piyasalar, bankanın aktif pasif yapısı ve taşınmakta olan riskler detaylı olarak tartışılarak strateji belirlenmektedir.

Standart metoda göre haftalık bazda kur riski hesaplanmakta olup, uzun ve kısa pozisyonun dengeli olmasına dikkat edilmektedir. Kur riskinden korunmak amacıyla ağırlıklı olarak ABD Doları ve Avro pozisyonu, değişen piyasa koşulları takip edilerek dengede tutulmaktadır.

Banka, kur riskine karşı geçmiş yıllarda yaşanan ekonomik olumsuzlukları da dikkate alarak genelde döviz pozisyonunu dengede tutmaya ve çapraz kur riski almamaya çalışmaktadır.

**3. Yabancı para cinsinden işlemlere ilişkin açıklamalar**

Yabancı para işlemlerden doğan kur farkı gelirleri ve giderleri işlemin yapıldığı dönemde kayıtlara intikal ettirilmiştir. Dönem sonlarında, yabancı para aktif ve pasif hesapların bakiyeleri, dönem sonu banka gişe döviz alış kurlarından evalüasyona tabi tutularak TL'ye çevrilmiş ve gerçeğe uygun değer farkı diğer kapsamlı gelire yansıtılan menkul değerler portföyünde yer alan sermayede payı temsil eden menkul değerlerden kaynaklanan kur farkları haricinde diğer oluşan kur farkları, kambiyo karı veya zararı olarak kayıtlara yansıtılmıştır. 31 Aralık 2020 tarihi itibarıyla yabancı para işlemlerin Türk parasına dönüştürülmesinde ve bunların finansal tablolara yansıtılmasında kullanılan ABD Doları kur değeri 7.4194 TL ve EURO kur değeri 9.1164 TL'dir.

**II. Konsolide edilen bağlı ortaklıklara ve birlikte kontrol edilen ortaklıklara ilişkin bilgilerin sunumu**

İlişikteki konsolide finansal tablolar, TFRS 10 "Konsolide Finansal Tablolara İlişkin Türkiye Finansal Raporlama Standardı"nda ve BDDK'nın 8 Kasım 2006 tarihinde ve 26340 sayılı Resmi Gazete'de yayınlanan "Bankaların Konsolide Finansal Tablolarının Düzenlenmesine İlişkin Tebliğ" uyarınca düzenlenmiştir.

Konsolidasyon kapsamındaki kuruluşların unvanları, ana merkezlerinin bulunduğu yerler, faaliyet konuları ve Grubun pay oranları aşağıdaki gibidir:

	Konsolidasyon yöntemi	Kuruluş Yeri	Faaliyet Konusu	Grubun Etkin Pay Oranı (%)	
				31 Aralık 2020	31 Aralık 2019
Nurul Varlık Kiralama Anonim Şirketi	Tam konsolidasyon	Türkiye	Varlık Kiralama	100,00	100,00
Nurul Portföy Yönetim Anonim Şirketi	Tam konsolidasyon	Türkiye	Portföy Yönetim	100,00	-

(\*)31 Aralık 2020 tarihi itibarıyla faaliyet izni alınmamıştır.

Finansal tablolarını Türk Ticaret Kanunu, Finansal Kiralama Kanunu ve/veya Sermaye Piyasası Kurulu ("SPK")'nun tebliğlerinde belirlenen finansal tablo ve raporların sunulmasına ilişkin ilke ve kurallara uygun olarak hazırlayan bağlı ortaklıklara ait finansal tablolar yapılan bir takım tashihlerle Bankacılık Düzenleme ve Denetleme Kurulu ("BDDK") tarafından muhasebe ve finansal raporlama esaslarına ilişkin yayımlanan yönetmelik, tebliğ, açıklama ve genelgelere ve BDDK tarafından özel bir düzenleme yapılmamış olması durumunda, Kamu Gözetimi, Muhasebe ve Denetim Standartları Kurumu ("KGGK") tarafından yürürlüğe konulmuş olan Türkiye Muhasebe Standartları ("TMS") ve Türkiye Finansal Raporlama Standartları ("TFRS") ile bunlara ilişkin ek ve yorumlara (tümü "Türkiye Muhasebe Standartları" ya da "TMS") uygun hale getirilmiştir.

Bağlı ortaklığın finansal tabloları 31 Aralık 2020 tarihi itibarıyla hazırlanmıştır.

**NUROL YATIRIM BANKASI ANONİM ŞİRKETİ VE BAĞLI ORTAKLIKLARI**  
**31 ARALIK 2020 TARİHİ İTİBARIYLA KONSOLİDE**  
**FİNANSAL TABLOLARA İLİŞKİN AÇIKLAMA VE DİPNOTLAR**  
(Tutarlar aksi belirtilmedikçe Bin Türk Lirası (TL) olarak ifade edilmiştir.)

**II. Konsolide Edilen Bağlı Ortaklıklara ve Birlikte Kontrol Edilen Ortaklıklara İlişkin Bilgilerin Sunumu (devamı)**

**1. Bağlı ortaklıklar**

Bağlı ortaklıklar, sermayesi veya yönetimi doğrudan veya dolaylı olarak banka tarafından kontrol edilen ortaklıklardır.

Kontrol, banka'nın bir tüzel kişiliği ile yaptığı yatırım üzerinde güce sahip olması, yatırım yaptığı tüzel kişilikle olan ilişkisinden dolayı değişken getirilere maruz kalması veya bu getirilerde hak sahibi olması ve elde edeceği getirilerin miktarını etkileyebilmek için yatırım yaptığı işletme üzerindeki gücünü kullanma imkânına sahip olması olarak kabul edilmiştir.

Bağlı ortaklıklar, faaliyet sonuçları, aktif ve özkaynak büyüklükleri bazında, tam konsolidasyon yöntemi kullanılmak suretiyle konsolide edilmektedir. Bağlı ortaklıklar, faaliyetleri üzerindeki kontrolün Grup'a transfer olduğu tarihten itibaren konsolidasyon kapsamına alınmıştır. Konsolide finansal tablolara dahil olan bağlı ortaklığın finansal tablolarında kullandıkları muhasebe politikaları banka'nın muhasebe politikalarından farklı değildir.

Tam konsolidasyon yöntemine göre, bağlı ortaklıkların aktif, pasif, gelir, gider ve bilanço dışı kalemlerinin yüzde yüzü banka'nın aktif, pasif, gelir, gider ve bilanço dışı kalemleri ile birleştirilmiştir. Grubun bağlı ortaklıktaki yatırımının defter değeri ile bağlı ortaklığın sermayesinin Grup'a ait olan kısmı netleştirilmiştir. Konsolidasyon kapsamındaki ortaklıklar arasındaki işlemlerden kaynaklanan bakiyeler ile gerçekleşmemiş karlar ve zararlar karşılıklı olarak mahsup edilmiştir.

**III. Vadeli işlem ve opsiyon sözleşmeleri ile türev ürünlere ilişkin açıklamalar**

Banka'nın alım satım amaçlı türev ürünleri (vadeli döviz alım-satım sözleşmeleri, swap işlemleri) "TFRS 9" hükümleri gereğince sınıflandırılmakta, ölçülmekte ve muhasebeleştirilmektedir. Türev işlemlerden doğan yükümlülük ve alacaklar sözleşme tutarları üzerinden nazım hesaplara kaydedilmektedir. Türev işlemler rayiç değer ile değerlendirilmekte ve rayiç değer pozitif veya negatif olmasına göre Alım Satım Amaçlı Türev Finansal Varlıklar veya Türev Finansal Yükümlülükler hesaplarında bilanço içerisinde gösterilmektedir. Yapılan değerlendirme sonucu rayiç değerde meydana gelen farklar gelir tablosuna yansıtılmaktadır.

**IV. Faiz gelir ve giderine ilişkin açıklamalar**

Faiz geliri, TFRS 9'da belirlenen etkin faiz yöntemine göre (finansal varlığın ya da yükümlülüğün gelecekteki nakit akımlarının bugünkü net değerine eşitleyen oran) satın alındığında veya kullanıldığında kredi-değer düşüklüğü bulunan finansal varlıklar ve satın alındığında veya kullanıldığında kredi-değer düşüklüğü bulunan finansal varlık olmayan ancak sonradan kredi değer düşüklüğüne uğrayarak finansal varlık haline gelen finansal varlıklar dışında finansal varlığın brüt defter değerine etkin faiz oranı uygulanarak muhasebeleştirilmektedir.

Finansal varlık kredi değer düşüklüğüne uğrarsa ve donuk alacak olarak sınıflanırsa, bu tür finansal varlıklar için, sonraki raporlama dönemlerinde, varlığın itfa edilmiş maliyetine etkin faiz oranı uygulanır. Söz konusu faiz geliri hesaplaması değer düşüklüğü hesaplamasına konu olan tüm finansal varlıklar için her bir sözleşme bazında yapılmaktadır. Beklenen kredi zararı modellerinde temerrüt halinde kayıp oranı hesaplanırken etkin faiz oranı uygulanmaktadır ve beklenen kredi zararı hesaplaması da söz konusu faiz tutarını içermektedir.

Bu sebeple hesaplanan ilgili tutar için gelir tablosunda "Beklenen Zarar Karşılıkları Giderleri" hesabı ile "Kredilerden Alınan Faizler" hesabı arasında sınıflama yapılmaktadır. Finansal araçtaki kredi riskinin finansal varlık artık kredi değer düşüklüğüne uğramış olarak nitelendirilmeyecek şekilde iyileşmesi ve bu iyileşmenin tarafsız olarak sonra meydana gelen bir olayla ilişkilendirilebilmesi durumunda (borçlunun kredi derecesindeki bir artış gibi), sonraki raporlama dönemlerindeki faiz geliri brüt defter değerine etkin faiz oranını uygulanarak hesaplanır. Faiz gelirleri ve giderleri gerçeğe uygun değerleri ile kayıtlara yansıtılmakta olup, mevcut anapara tutarı göz önünde bulundurularak etkin faiz (finansal varlığın ya da yükümlülüğün gelecekteki nakit akımlarının bugünkü net defter değerine eşitleyen oran) yöntemi ile tahakkuk esasına göre muhasebeleştirilmektedir.



**NUROL YATIRIM BANKASI ANONİM ŞİRKETİ VE BAĞLI ORTAKLIKLARI**  
**31 ARALIK 2020 TARİHİ İTİBARIYLA KONSOLİDE**  
**FİNANSAL TABLOLARA İLİŞKİN AÇIKLAMA VE DİPNOTLAR**  
(Tutarlar aksi belirtilmedikçe Bin Türk Lirası (TL) olarak ifade edilmiştir.)

**V. Ücret ve komisyon gelir ve giderlerine ilişkin açıklamalar**

İtfa edilmiş maliyeti ile ölçülen finansal enstrümanların etkin faiz oranının ayrılmaz bir parçası olanlar dışındaki ücret ve komisyonlar, TFRS 15 Müşteri Sözleşmelerinden Hasılat standardına uygun olarak muhasebeleştirilmektedir. Hizmet verildiği dönemde tek seferde gelir kaydedilen bazı

bankacılık işlemleriyle ilgili ücret gelirleri haricindeki ücret ve komisyon gelir ve giderleri ile diğer kredi kurum ve kuruluşlarına ödenen kredi ücret ve komisyon giderleri hizmet süresi boyunca tahakkuk esasına göre muhasebeleştirilmektedir.

**VI. Finansal Araçlara İlişkin Açıklamalar**

**Finansal araçların ilk defa finansal tablolara alınması**

Finansal bir varlık veya finansal bir yükümlülük, sadece finansal araca ilişkin sözleşme hükümlerine taraf olduğunda finansal durum tablosuna alınmaktadır. Finansal araçların normal yoldan alımı veya satımı, işlem tarihinde ya da teslim tarihinde muhasebeleştirme yöntemlerinden biri kullanılarak finansal tablolara alınır veya finansal tablo dışı bırakılır. Menkul değerlerin alım ve satım işlemleri teslim tarihinde muhasebeleştirilmektedir.

**Finansal araçların ilk ölçümü**

Finansal araçların ilk muhasebeleştirilmesinde, sınıflandırması, sözleşmeye bağlı şartlara ve ilgili iş modeline bağlıdır. Gerçeğe uygun değer değişimleri kâr veya zarara yansıtılanlar dışındaki finansal varlık ve yükümlülüklerin ilk ölçümünde, bunların edinimiyle veya ihracıyla doğrudan ilişkilendirilebilen işlem maliyetleri de gerçeğe uygun değere ilave edilmekte veya gerçeğe uygun değerden düşülmektedir.

**Finansal araçların sınıflandırılması**

Finansal araçların ilk muhasebeleştirilme esnasında hangi kategoride sınıflandırılacağı, yönetim için kullanılan ilgili iş modeli ile sözleşmeye bağlı nakit akışların özelliklerine bağlıdır.

**İş modeli değerlendirilmesi**

İş modeli TFRS 9 uyarınca, belirli bir yönetim amacına ulaşılması için finansal varlık gruplarının birlikte nasıl yönetildiğini gösteren bir düzeyde belirlenmektedir. İş modeli, yönetimin bireysel bir finansal araca ilişkin niyetine bağlı değildir, dolayısıyla söz konusu şart finansal araç bazında bir sınıflandırma yaklaşımı olmamakla beraber, finansal varlıkların bir araya getirilmesiyle oluşan bir değerlendirilmedir.

Bahsi geçen iş modelleri üç kategoriden oluşmaktadır. Bu kategoriler aşağıda belirtilmiştir:

- **Finansal Varlıkları Sözleşmeye Bağlı Nakit Akışlarını Tahsil Etmek İçin Elde Tutmayı Amaçlayan İş Modeli:**

Finansal varlıkların ömürleri boyunca oluşacak sözleşmeye bağlı nakit akışlarının tahsil edilmesi amacıyla tutulduğu iş modelidir. Bu iş modeli kapsamında elde tutulan finansal varlıklar, finansal varlığa ilişkin sözleşme şartlarının, belirli tarihlerde sadece anapara ve anapara bakiyesinden kaynaklanan faiz ödemelerini içeren nakit akışlar testini geçmesi durumunda, itfa edilmiş maliyeti ile ölçülür.

- **Finansal Varlıkların Sözleşmeye Bağlı Nakit Akışlarının Tahsil Edilmesini ve Satılmasını Amaçlayan İş Modeli:**

Finansal varlıkların, hem sözleşmeye bağlı nakit akışlarının tahsil edilmesi hem de finansal varlıkların satılması amacıyla tutulduğu iş modelidir. Bu iş modeli kapsamında elde tutulan finansal varlıklar, finansal varlığa ilişkin sözleşme şartlarının, belirli tarihlerde sadece anapara ve anapara bakiyesinden kaynaklanan faiz ödemelerini içeren nakit akışlar testini geçmesi durumunda, gerçeğe uygun değer değişimi diğer kapsamlı gelir altında muhasebeleştirilir.

**NUROL YATIRIM BANKASI ANONİM ŞİRKETİ VE BAĞLI ORTAKLIKLARI**  
**31 ARALIK 2020 TARİHİ İTİBARIYLA KONSOLİDE**  
**FINANSAL TABLOLARA İLİŞKİN AÇIKLAMA VE DİPNOTLAR**  
*(Tutarlar aksi belirtilmedikçe Bin Türk Lirası (TL) olarak ifade edilmiştir.)*

**VI. Finansal Araçlara İlişkin Açıklamalar (devamı)**

• **Diğer İş Modelleri:**

Finansal varlıkların, sözleşmeye bağlı nakit akışlarının tahsil edilmesi amacıyla ya da sözleşmeye bağlı nakit akışlarının tahsil edilmesi ve finansal varlıkların satılması amacıyla tutulmadığı ve gerçeğe uygun değer değişiminin kâr veya zarara yansıtılarak ölçüldüğü iş modelleridir.

**Sadece anapara ve anapara bakiyesine ilişkin faiz ödemelerini içeren sözleşmeye bağlı nakit akışları**

TFRS 9 uyarınca, bir finansal varlığın, sözleşmeye bağlı nakit akışlarının tahsil edilmesini amaçlayan bir iş modeli ya da sözleşmeye bağlı nakit akışlarının tahsil edilmesini ve Finansal varlıkların satılmasını amaçlayan bir iş modeli kapsamında elde tutulması durumunda, bu Finansal varlık sözleşmeye bağlı nakit akışlarının özellikleri esas alınarak sınıflandırılmaktadır. Temel bir borç verme anlaşmasında, paranın zaman değeri ve kredi riskinin bedeli genellikle faizin en önemli unsurudur. Söz konusu unsurun sadece zamanın geçmesinin bedelini karşılayıp karşılamadığını değerlendirmek için bir yargı kullanılmaktadır ve finansal varlığın ifade edildiği para birimi ve faiz oranının geçerli olduğu dönem gibi ilgili faktörler dikkate alınmaktadır. Sözleşme koşullarının, temel bir borç verme anlaşması ile tutarsız olan risklere veya Nakit akışlarının değişkenliğine maruz kalmaya başladığı durumlarda ilgili finansal varlık gerçeğe uygun değer değişimi kâr veya zarara yansıtılarak ölçülmektedir.

**Finansal varlık ve yükümlülüklerin ölçüm kategorileri**

Banka, finansal varlıklarını, bu varlıklarının yönetimi için kullandığı iş modelini esas alarak sınıflandırmıştır. Bu kapsamda finansal varlıklar üç ana sınıf bazında aşağıdaki gibidir:

- Gerçeğe uygun değer farkı kâr zarara yansıtılan finansal varlıklar
- Gerçeğe uygun değer farkı diğer kapsamlı gelire yansıtılan finansal varlıklar ve
- İtfa edilmiş maliyeti ile ölçülen finansal varlıklar.

**Gerçeğe Uygun Değer Farkı Kâr/Zarar'a Yansıtılan Finansal Varlıklar:**

Gerçeğe uygun değer farkı kâr/zarara yansıtılan finansal varlıklar, sözleşmeye bağlı nakit akışlarını tahsil etmek için elde tutmayı amaçlayan iş modeli ile sözleşmeye bağlı nakit akışlarının tahsil edilmesini ve satılmasını amaçlayan iş modeli dışında kalan diğer model ile yönetilen finansal varlıklar ile finansal varlığa ilişkin sözleşme şartlarının, belirli tarihlerde sadece anapara ve anapara bakiyesinden kaynaklanan faiz ödemelerini içeren nakit akışlarına yol açmaması durumunda; piyasada kısa dönemde oluşan fiyat ve benzeri unsurlardaki dalgalanmalardan kâr sağlamak amacıyla elde edilen, veya elde edilme nedeninden bağımsız olarak, kısa dönemde kâr sağlamaya yönelik bir portföyün parçası olan finansal varlıklardır. Gerçeğe uygun değer farkı kâr/zarara yansıtılan finansal varlıklar, gerçeğe uygun değerleri ile kayda alınmakta ve kayda alınmalarını takiben de gerçeğe uygun değerleri ile değerlemeye tabi tutulmaktadır. Yapılan değerlendirme sonucu oluşan kazanç ve kayıplar kâr/zarar hesaplarına dahil edilmektedir. Tek Düzen Hesap Planı (THP) açıklamaları doğrultusunda, finansal varlığın elde etme maliyeti ile iskonto edilmiş değeri arasındaki olumlu fark "Faiz Gelirlerinde", varlığın gerçeğe uygun değerinin iskonto edilmiş değer üzerinde olması halinde ise aradaki olumlu fark "Sermaye Piyasası İşlemleri Kârları" hesabında, gerçeğe uygun değerinin iskonto edilmiş değer altında olması halinde ise iskonto edilmiş değer ile gerçeğe uygun değer arasındaki olumsuz fark "Sermaye Piyasası İşlemleri Zararları" hesabına kaydedilmektedir. Finansal varlığın vadesinden önce elden çıkarılması durumunda ise, oluşan kazanç veya kayıplar aynı esaslar çerçevesinde muhasebeleştirilmektedir. 31 Aralık 2020 tarihi itibarıyla banka'nın gerçeğe uygun değer farkı kâr/zarar'a yansıtılan finansal varlığı bulunmamaktadır.

**NUROL YATIRIM BANKASI ANONİM ŞİRKETİ VE BAĞLI ORTAKLIKLARI**  
**31 ARALIK 2020 TARİHİ İTİBARIYLA KONSOLİDE**  
**FİNANSAL TABLOLARA İLİŞKİN AÇIKLAMA VE DİPNOTLAR**  
(Tutarlar aksi belirtilmedikçe Bin Türk Lirası (TL) olarak ifade edilmiştir.)

**VI. Finansal Araçlara İlişkin Açıklamalar (devamı)**

**Gerçeğe Uygun Değer Farkı Diğer Kapsamlı Gelire Yansıtılan Finansal Varlıklar:**

Finansal varlığın sözleşmeye bağlı nakit akışlarının tahsil edilmesini ve finansal varlığın satılmasını amaçlayan bir iş modeli kapsamında elde tutulmasına ek olarak finansal varlığa ilişkin sözleşme şartlarının, belirli tarihlerde sadece anapara ve anapara bakiyesinden kaynaklanan faiz ödemelerini içeren nakit akışlarına yol açması durumlarında finansal varlık, gerçeğe uygun değer farkı diğer kapsamlı gelire yansıtılan olarak sınıflandırılmaktadır. Gerçeğe uygun değer farkı diğer kapsamlı gelire yansıtılan finansal varlıklar, gerçeğe uygun değerini yansıtan elde etme maliyetlerine işlem maliyetlerinin eklenmesi ile kayda alınmaktadır. Gerçeğe uygun değer farkı diğer kapsamlı gelire yansıtılan finansal varlıklar kayda alınmalarını takiben gerçeğe uygun değeriyle değerlendirilmektedir. Gerçeğe uygun değer farkı diğer kapsamlı gelire yansıtılan menkul değerlerin etkin faiz yöntemi ile hesaplanan faiz gelirleri ile sermayede payı temsil eden menkul değerlerin temettü gelirleri gelir tablosuna yansıtılmaktadır. Gerçeğe uygun değer farkı diğer kapsamlı gelire yansıtılan finansal varlıkların gerçeğe uygun değerleri ile itfa edilmiş maliyetleri arasındaki fark yani "Gerçekleşmemiş kâr ve zararlar" ise ilgili finansal varlığa karşılık gelen değer tahsili, varlığın satılması, elden çıkarılması veya zafiyete uğraması durumlarından birinin gerçekleşmesine kadar dönemin gelir tablosuna yansıtılmamakta ve özkaynaklar altındaki "Kâr veya Zararda Yeniden Sınıflandırılacak Birikmiş Diğer Kapsamlı Gelirler veya Giderler" hesabında izlenmektedir. Söz konusu menkul değerlerin tahsil edildiğinde veya elden çıkarıldığında özkaynak içinde yansıtılan birikmiş gerçeğe uygun değer farkları gelir tablosuna yansıtılmaktadır. Gerçeğe uygun değer farkı diğer kapsamlı gelire yansıtılan finansal varlıklar olarak sınıflanan sermayede payı temsil eden menkul değerler teşkilatlanmış piyasalarda işlem görmesi ve/veya gerçeğe uygun değeri güvenilir bir şekilde belirlenebilmesi durumunda gerçeğe uygun değerleri ile muhasebeleştirilmekte, teşkilatlanmış piyasalarda işlem görmemesi ve gerçeğe uygun değeri güvenilir bir şekilde belirlenememesi durumunda, değer kaybı ile ilgili karşılık düşüldükten sonra maliyet bedelleri ile finansal tablolara yansıtılmaktadır.

İlk defa finansal tablolara almada banka, ticari amaçla elde tutulmayan bir özkaynak aracına yapılan yatırıma gerçeğe uygun değerindeki sonraki değişikliklerin diğer kapsamlı gelirden sunulması konusunda, geri dönülemeyecek bir tercihte bulunulabilir. Bu tercihin yapılması durumunda, söz konusu yatırımdan elde edilen temettüler, kâr veya zarar olarak finansal tablolara alınır.

**İtfa Edilmiş Maliyeti ile Ölçülen Finansal Varlıklar:**

Finansal varlığın, sözleşmeye bağlı nakit akışlarının tahsil edilmesini amaçlayan bir iş modeli kapsamında elde tutulması ve finansal varlığa ilişkin sözleşme şartlarının, belirli tarihlerde sadece anapara ve anapara bakiyesinden kaynaklanan faiz ödemelerini içeren nakit akışlarına yol açması durumunda finansal varlık itfa edilmiş maliyeti ile ölçülen finansal varlık olarak sınıflandırılmaktadır. İtfa edilmiş maliyeti ile ölçülen finansal varlıklar ilk olarak gerçeğe uygun değerlerini yansıtan elde etme maliyet bedellerine işlem maliyetlerinin eklenmesi ile kayda alınmakta ve kayda alınmalarını takiben "Etkin faiz (iç verim) oranı yöntemi" kullanılarak "İtfa edilmiş maliyeti" ile ölçülmektedir. İtfa edilmiş maliyeti ile ölçülen finansal varlıklar ile ilgili faiz gelirleri gelir tablosuna yansıtılmaktadır.

**Krediler:**

Krediler, sabit veya belirlenebilir nitelikte ödemeleri olan ve aktif bir piyasada kote olmayan finansal varlıklardır. banka, kullandığı kredilerinin, ilk kaydını gerçeğe uygun değerlerini yansıtan elde etme maliyet bedellerine işlem maliyetlerinin eklenmesi ile yapmakta, kayda alınmayı izleyen dönemlerde etkin faiz oranı yöntemini kullanarak iskonto edilmiş değerleri üzerinden muhasebeleştirilmektedir.

Banka, "Sözleşmeye Bağlı Nakit Akışların Sadece Faiz ve Anaparadan Oluşup Oluşmadığının" testini gerçekleştirmiş ve ilgili portföyleri itfa edilmiş bedelleri ile ölçmektedir.

**NUROL YATIRIM BANKASI ANONİM ŞİRKETİ VE BAĞLI ORTAKLIKLARI**  
**31 ARALIK 2020 TARİHİ İTİBARIYLA KONSOLİDE**  
**FİNANSAL TABLOLARA İLİŞKİN AÇIKLAMA VE DİPNOTLAR**  
(Tutarlar aksi belirtilmedikçe Bin Türk Lirası (TL) olarak ifade edilmiştir.)

**VII. Beklenen zarar karşılıklarına ilişkin açıklamalar**

Banka, TFRS 9 ve 22 Haziran 2016 tarih ve 29750 sayılı Resmi Gazete’de yayımlanan ve 1 Ocak 2018 tarihi itibarıyla yürürlüğe giren “Kredilerin Sınıflandırılması ve Bunlar İçin Ayrılacak Karşılıklara İlişkin Usul ve Esaslar Hakkında Yönetmelik” uyarınca itfa edilmiş maliyetinden ve gerçeğe uygun değer farkı diğer kapsamlı gelire yansıtılarak ölçülen tüm krediler ve finansal varlıklarla birlikte gerçeğe uygun değer değişimi kâr veya zarara yansıtılmayan kredi taahhütleri ve gayrinakdi kredileri için beklenen zarar karşılığı ayrılmaktadır. Her raporlama tarihinde, değer düşüklüğü kapsamındaki finansal aracın kredi riskinde ilk defa finansal tablolara alınmasından bu yana önemli bir artış olup olmadığı değerlendirilir. Bu değerlendirme yapılırken, finansal aracın beklenen temerrüt riskinde meydana gelen değişim kullanılır.

Beklenen kredi zararları tahmini tarafsız, olasılıklara göre ağırlıklandırılmış ve geçmiş olaylar, mevcut şartlar ve gelecekteki ekonomik şartlara ilişkin tahminler hakkında desteklenebilir bilgiler içermektedir. Bu finansal varlıklar finansal tablolara ilk alındıkları andan itibaren gözlemlenen kredi risklerindeki artışa bağlı olarak aşağıdaki üç kategoriye ayrılmıştır:

**Aşama 1:**

Finansal tablolara ilk alındıkları anda veya finansal tablolara ilk alındıkları andan sonra kredi riskinde önemli bir artış olmayan finansal varlıklardır. Bu varlıklar için kredi riski değer düşüklüğü karşılığı 12 aylık temerrüt riski üzerinden beklenen kredi zararları tutarında muhasebeleşmektedir. 12 aylık beklenen kredi zararı raporlama tarihini takip eden 12 ayda gerçekleşen bir temerrüt beklentisine dayanarak hesaplanır. Beklenen bu 12 aylık temerrüt olasılıkları tahmini bir temerrüt tutarına uygulanır ve beklenen temerrüt halinde kayıp ile çarpılarak kredinin orijinal etkin faiz oranıyla bugüne indirgenir.

**Aşama 2:**

Finansal varlığın raporlama tarihi itibarıyla, finansal tablolara ilk alındığı ana göre kredi riskinde önemli bir artış olması durumunda, ilgili finansal varlık 2. Aşamaya aktarılmaktadır. Kredi riski değer düşüklüğü karşılığı ilgili finansal varlığın ömür boyunca temerrüt riski üzerinden beklenen kredi zararına göre belirlenmektedir. Hesaplama şekli yukarıdaki paragrafta açıklanan ile benzerdir, ancak temerrüt olasılığı ve temerrüt halinde kayıp oranları enstrümanın ömrü boyunca tahmin edilmektedir.

BDDK’nın 27 Mart 2020 tarihi ve 8970 sayılı kararında, COVID-19 salgını nedeniyle 31 Aralık 2020 tarihine kadar kredilerin ikinci grupta sınıflandırılması için öngörülen 30 gün gecikme süresinin 90 gün olarak uygulanmasına ve TFRS 9 kapsamında karşılık ayrılmaya devam edilmesine karar verilmiştir. BDDK’nın 8 Aralık 2020 tarihli 9312 sayılı kararı ile 30 Haziran 2021 tarihine kadar imkan sağlanmıştır. BDDK’nın 27 Mart 2020 tarihli 8970 sayılı ve 8 Aralık 2020 tarihli 9312 sayılı kararlarına istinaden bankayı etkileyen kredi bulunmamaktadır.

**Aşama 3:**

Raporlama tarihi itibarıyla değer düşüklüğüne uğramış finansal varlıklar 3. Aşama olarak sınıflandırılmaktadır. Değer düşüklüğü karşılığı hesaplamalarında temerrüt olasılığı %100 olarak dikkate alınmakta ve finansal varlığın ömür boyu beklenen kredi zararına göre karşılık hesaplanmaktadır. Değer düşüklüğünün belirlenmesinde banka aşağıdaki kriterleri dikkate almaktadır:

- 90 günün üzerinde gecikme olması ve kanuni takip işlemleri başlatılmış olması
- Aşama 1 ve Aşama 2 için gerekli şartları taşımaması

BDDK’nın 17 Mart 2020 tarih ve 8948 sayılı kararına esas olarak COVID-19 salgını neticesinde ekonomik ve ticari faaliyetlerde oluşan aksaklıklar nedeniyle, Kredilerin Sınıflandırılması ve Bunlar İçin Ayrılacak Karşılıklara İlişkin Usul ve Esaslar Hakkında Yönetmeliğin 4 üncü ve 5 inci maddeleri kapsamında kredilerin donuk alacak sınıflandırılması için öngörülen 90 gün gecikme süresinin, 8 Aralık 2020 Kurul Kararı tarihi itibarıyla Birinci ve İkinci Grupta izlenen krediler için 31.12.2020 tarihine kadar 180 gün olarak uygulanmasına karar verilmiştir. BDDK’nın 8 Aralık 2020 tarihli 9312 sayılı kararı ile 30 Haziran 2021 tarihine kadar imkan sağlanmıştır. Bu bağlamda;

- Geçici olarak, 180 güne kadar tahsil edilemeyen alacakların İkinci Grupta sınıflandırılabilmesi uygulaması oluşmuştur.
- Yapılandırılmış taksitli alacaklarda, vadesi gelen taksitlerinde gecikmede kalmak istemeyen müşteriler açısından, mevcut yapılandırma sözleşmeleri bozulmadan, tanınan bu süreler kapsamında taksitlerinin ötelenebilmesi uygulaması başlamıştır.
- Garame bankalar protokollerinin tamamlanması işlemlerinde, zaman alan operasyonlara tanınacak sürelerin ortak mutabakatla uzatılması sonucu oluşmuştur.

**NUROL YATIRIM BANKASI ANONİM ŞİRKETİ VE BAĞLI ORTAKLIKLARI**  
**31 ARALIK 2020 TARİHİ İTİBARIYLA KONSOLİDE**  
**FİNANSAL TABLOLARA İLİŞKİN AÇIKLAMA VE DİPNOTLAR**  
(Tutarlar aksi belirtilmedikçe Bin Türk Lirası (TL) olarak ifade edilmiştir.)

**VII. Beklenen zarar karşılıklarına ilişkin açıklamalar (devamı)**

Nihai olarak da, bu tür alacaklara istinaden ayrılacak karşılıkların, bankaların TFRS 9 kapsamında beklenen kredi zararının hesaplanmasında kullandıkları kendi risk modellerine göre devam edecekleri sonucu doğmuştur. BDDK'nın 17 Mart 2020 tarih ve 8948 sayılı kararına ve 8 Aralık 2020 tarih ve 9312 sayılı kararına istinaden bankayı etkileyen kredi bulunmamaktadır.

**Beklenen kredi zararlarının hesaplanması**

Banka, beklenen kredi zararlarını mümkün sonuçlar dikkate alınarak belirlenen olasılıklara göre ağırlıklandırılmış, paranın zaman değerini, geçmiş olaylar, mevcut şartlar ve gelecekteki ekonomik şartlara ilişkin tahminler içeren raporlama tarihi itibarıyla aşırı maliyet veya çabaya katlanılmadan elde edilebilen makul, tarafsız ve desteklenebilir bilgilerle ölçmektedir. Beklenen kredi zararlarının hesaplaması üç ana parametreden oluşmaktadır: Temerrüt Olasılığı (TO), Temerrüt Halinde Kayıp (THK), Temerrüt Tutarı (TT). Beklenen kredi zararı hesaplamasında kullanılan TO ve THK parametreleri anlık TO olarak hem mevcut hem de beklenen döngü değişimlerini içerecek şekilde hesaplanmıştır.

**Temerrüt Olasılığı**

Temerrüt olasılığı belirli bir zaman diliminde borçlunun temerrüde düşme olasılığını temsil etmektedir. 12 aylık temerrüt olasılığı gelecek 12 aydaki temerrüt olasılığını, ömür boyu beklenen temerrüt olasılığı ise borçlunun kalan ömrü boyunca oluşacak olasılığı hesaplamaktadır. Modellemelerde, ülke riski taşıyan ürünler için farklı temerrüt olasılıkları kullanılmaktadır.

Riskliliği ölçülebilmek için içsel derecelendirme sistemleri, dış derecelendirme kuruluşlar tarafından verilmiş kredi notları, müşterilerin ödeme performansları, ticari müşteriler için risk merkezi kredi notları belirli düzeylerde kullanılmaktadır.

Uluslararası derecelendirme kuruluşlarının yayınlamış olduğu tarihsel veriler baz alınarak yayınlanan temerrüt olasılıkları baz alınmaktadır. Karşı tarafı ülke olan varlıklar için de yine uluslararası derecelendirme kuruluşlarının yayınladığı ülke temerrüt olasılıkları kullanılmaktadır. Temerrüt olasılıkları önümüzdeki on yıl için kümülatif olarak mevcut olup ara dönemler de intrapolasyon yapılarak hesaplanmaktadır.

Ayrıca temerrüt olasılığı hesaplaması geçmiş veriler, mevcut koşullar ve ileriye dönük makroekonomik beklentiler göz önünde bulundurularak güncellenmektedir.

**Temerrüt Halinde Kayıp**

Borçlunun temerrüde düşme durumunda maruz kalınacak ekonomik kaybı temsil etmektedir. Temerrüt halinde kayıp, teminatlar ve diğer kredi nakit akışlarından beklenen tahsilatlar üzerinden paranın zaman değeri de dikkate alınarak hesaplanmaktadır.

Temerrüt halinde kayıp hesaplamasında teminatlar belirli oranlarda dikkate alınmaktadır. Dikkate alınma oranları "Bankalarca Kredilerin ve Diğer Alacakların Niteliklerinin Belirlenmesi ve Bunlar İçin Ayrılacak Karşılıklara İlişkin Usul ve Esaslar Hakkında Yönetmelik" de belirtilen oranları baz alınarak belirlenmiştir.

**Temerrüt Tutarı**

Temerrüt anında beklenen ekonomik alacak tutarıdır. Beklenen temerrüt tutarı, beklenen ana para ve faiz geri ödemeleri ve gelir tahakkuklarının etkin faiz yöntemiyle indirgenmesiyle hesaplanmıştır. Temerrüt tutarının hesaplanmasında gayrinakdi krediler için kredi dönüşüm oranları kullanılmıştır.

**Makro ekonomik Faktörlerin Dikkate Alınması**

Coronavirüs salgınının nihai sürecinin belirsiz olması sebebiyle banka üzerindeki etkisi makul bir şekilde tahmin edilememektedir. Ancak, karşılaşılabilecek etkiler için banka beklenen kredi zararı hesaplamasında, makro ekonomik beklentilerini revize etmiş ve bu veriler ışığında temerrüt olasılığı değerlerini ve Temerrüt halinde kayıp değişimini de göz önüne alınarak yapılan hesaplama 31 Aralık 2020 itibarı ile finansal tablolara yansıtılmıştır.

2020 yılının ilk çeyreği için karşılık hesaplamalarında tercih edilen bu yaklaşım, ilerleyen raporlama dönemlerinde pandeminin etkisi, portföy ve geleceğe ilişkin beklentiler gözetilerek tekrar gözden geçirilecektir.



**NUROL YATIRIM BANKASI ANONİM ŞİRKETİ VE BAĞLI ORTAKLIKLARI**  
**31 ARALIK 2020 TARİHİ İTİBARIYLA KONSOLİDE**  
**FİNANSAL TABLOLARA İLİŞKİN AÇIKLAMA VE DİPNOTLAR**  
(Tutarlar aksi belirtilmedikçe Bin Türk Lirası (TL) olarak ifade edilmiştir.)

**VII. Beklenen zarar karşılıklarına ilişkin açıklamalar (devamı)**

Temerrüt olasılıkları, her dönem işsizlik, büyüme, enflasyon, faiz gibi temel makroekonomik faktörlerle korelasyonu çok yüksek olan 5 yıllık Türkiye kredi riski (CDS spread) baz alınarak güncellenmektedir. Bu güncelleme çalışması sırasında - 5 yıllık Türkiye kredi riski (CDS spread) nin dönem yılı içindeki ortalaması ve dönem sonu değeri belirli oranlarda dikkate alınmaktadır.

**Beklenen Zarar Süresinin Hesaplanması**

Ömür boyu beklenen zararın belirlenmesinde banka'nın kredi riskine maruz kalacağı dönem, vade uzatımları ve geri ödeme opsiyonları da dikkate alınarak hesaplanmaktadır. Finansal garantiler ve diğer cayılamaz taahhütlerdeki süre banka'nın yerine getirmekle yükümlülüğü olduğu kredi vadesini temsil etmektedir. Süresiz teminat mektupları için geçmiş verilere bakılarak bankanın riske maruz kalabileceği muhtemel dönemler hesaplanmıştır.

**Kredi riskinde önemli artış**

Banka kredi riskindeki önemli artış nedeniyle 2. Aşama (Kredi Riskinde Önemli Artış) olarak sınıflandırılacak finansal varlıkların belirlenmesinde nicel ve nitel değerlendirmeler yapılmaktadır.

Nicel değerlendirmeler kapsamında, işlem tarihinde ölçülen temerrüt olasılığı (TO) ile rapor tarihinde ölçülen TO arasındaki nispi değişim karşılaştırılır. TO değerinde önemli bir kötüleşme olması durumunda diğer faktörleri de gözönünde bulundurularak yapılan değerlendirmeler sonucunda kredi riskinde önemli artış olduğu değerlendirilir ve finansal varlık 2. Aşama olarak sınıflandırılır.

Nitel değerlendirmeler kapsamında, aşağıdaki koşullardan herhangi birinin gerçekleşmesi durumunda ilgili finansal varlık 2. Aşama olarak sınıflandırılmaktadır.

- Raporlama tarihinde vadesi 30 günden fazla gecikmiş olan alacaklar
- Ödeme gücü nedeniyle yeniden yapılandırma kapsamında değerlendirilen alacaklar

**VIII. Finansal araçların netleştirilmesine ilişkin açıklamalar**

Finansal varlıklar ve borçlar, banka'nın netleştirmeye yönelik yasal bir hakka ve yaptırım gücüne sahip olması ve ilgili finansal aktif ve pasifi net tutarları üzerinden tahsil etme/ödeme niyetinde olması, veya ilgili finansal varlığı ve borcu eşzamanlı olarak sonuçlandırma hakkına sahip olması durumlarında bilançoda net tutarları üzerinden gösterilir.

**IX. Finansal Araçların Bilanço Dışı Bırakılması**

a) Sözleşme koşullarındaki değişiklikler nedeni ile finansal varlıkların bilanço dışı bırakılması

TFRS 9 uyarınca bir finansal aracın sözleşmeye bağlı nakit akışlarının yeniden yapılandırılması veya değiştirilmesi, mevcut finansal varlığın finansal tablo dışı bırakılmasına neden olabilir. Finansal varlıktaki değişiklik, mevcut finansal varlığın finansal tablo dışı bırakılması ve ardından değiştirilmiş finansal varlığın finansal tablolara alınması sonucunu doğurduğunda, değiştirilmiş finansal varlık, TFRS 9 açısından "yeni" bir finansal varlık olarak dikkate alınır. Finansal varlığın yeni sözleşme koşulları özellikleri değerlendirilirken, kur değişikliği, hisse senedine dönüşme, karşı taraf değişikliği ve sadece anapara ve anapara bakiyesine ilişkin faiz ödemelerini içeren sözleşmeye bağlı nakit akışları değerlendirilir. Bir finansal varlığın sözleşmeye bağlı nakit akışlarının değiştirilmiş ya da başka bir şekilde yeniden yapılandırılmış olması ve bu değiştirme ve yeniden yapılandırmanın finansal varlığın finansal tablo dışı bırakılmasına yol açmadığı durumlarda, finansal varlığın brüt defter değeri yeniden hesaplanarak yapılandırma kazanç veya kaybı kâr veya zarara yansıtılır. Varlığın mülkiyetinden doğan tüm risklerin ve kazanımların başka bir tarafa devredilmediği ve varlığın kontrolünün elde bulundurulduğu durumlarda, varlıkta kalan payın ve bu varlıktan kaynaklanan ve ödenmesi gereken yükümlülüklerin, muhasebeleştirilmesine devam edilir. Devredilen bir varlığın mülkiyetinden doğan tüm risklerin ve kazanımların elde tutulması durumunda, devredilen varlık muhasebeleştirilmeye devam edilir ve elde edilen bedel karşılığında bir finansal yükümlülük finansal tablolara alınır.

b) Sözleşme koşullarında değişiklik olmadan finansal varlıkların bilanço dışı bırakılması

**NUROL YATIRIM BANKASI ANONİM ŞİRKETİ VE BAĞLI ORTAKLIKLARI**  
**31 ARALIK 2020 TARİHİ İTİBARIYLA KONSOLİDE**  
**FİNANSAL TABLOLARA İLİŞKİN AÇIKLAMA VE DİPNOTLAR**  
(Tutarlar aksi belirtilmedikçe Bin Türk Lirası (TL) olarak ifade edilmiştir.)

**IX. Finansal Araçların Bilanço Dışı Bırakılması (devamı)**

Finansal varlığa ait nakit akışlarına ilişkin sözleşmeden doğan hakların süresinin dolması veya ilgili finansal varlığın ve bu varlığın mülkiyetinden doğan tüm risklerin ve kazanımların başka bir tarafa devredilmesi durumunda söz konusu varlık bilanço dışı bırakılır. Gerçeğe uygun değer farkı diğer kapsamlı gelire yansıtılan özkaynak araçları haricindeki bir finansal varlığın tamamen bilanço dışı bırakılması sonucunda defter değeri ve elde edilen tutar ile doğrudan öz kaynaklarda muhasebeleştirilmiş bulunan her türlü birikmiş kazanç veya kaybın toplamından oluşan tutar arasındaki fark kâr veya zararda muhasebeleştirilir.

c) Finansal yükümlülüklerin finansal tablo dışı bırakılması

Bir finansal yükümlülük (veya finansal yükümlülüğün bir kısmı) sadece, ilgili yükümlülük ortadan kalktığı zaman, yani sözleşmede belirlenen yükümlülük yerine getirildiğinde, iptal edildiğinde veya zaman aşımına uğradığında, finansal durum tablosundan çıkarılır.

**X. Satış ve geri alış anlaşmaları ve menkul değerlerin ödünç verilmesi işlemlerine ilişkin açıklamalar**

Tekrar geri alım anlaşmaları çerçevesinde satılan menkul kıymetler ("repo"), ilgili menkul değer hesapları altında "Repoya Konu Edilenler" olarak sınıflandırılmakta ve banka portföyünde tutuluş amaçlarına göre rayiç değerleri veya iç verim oranına göre iskonto edilmiş bedelleri ile değerlendirilmektedir. Repo işlemlerinden elde edilen fonlar ise pasif hesaplarda ayrı bir kalem olarak yansıtılmakta ve faiz gideri için reeskont kaydedilmektedir.

Geri satım taahhüdü ile alınmış menkul kıymetler ("ters repo") ise "Para Piyasaları" ana kalemi altında ayrı bir kalem olarak gösterilmektedir. Ters repo ile alınmış menkul kıymetlerin alım ve geri satım fiyatları arasındaki farkın döneme isabet eden kısmı için gelir reeskontu hesaplanmaktadır.

**XI. Satış amaçlı elde tutulan ve durdurulan faaliyetlere ilişkin duran varlıklar ile bu varlıklara ilişkin borçlar hakkında açıklamalar**

TFRS 5 ("Satış Amaçlı Elde Tutulan Duran Varlıklar ve Durdurulan Faaliyetler") standardı uyarınca, satış amaçlı elde tutulan olarak sınıflandırılma kriterlerini sağlayan varlıklar; defter değerleri ile satış için katlanılacak maliyetler düşülmüş gerçeğe uygun değerlerinden düşük olanı ile ölçülür ve söz konusu varlıklar üzerinden amortisman ayırma işlemi durdurulur; ve bu varlıklar finansal durum tablosunda ayrı olarak sunulur.

Bir varlığın satış amaçlı elde tutulan bir varlık olarak sınıflandırılabilmesi için ilgili varlığın (veya elden çıkarılacak varlık grubunun) bu tür varlıkların (veya elden çıkarılacak varlık grubunun) satışında sıkça rastlanan ve alışılmış koşullar çerçevesinde derhal satılabilecek durumda olması ve satış olasılığının yüksek olması gerekir. Satış olasılığının yüksek olması için uygun bir yönetim kademesi tarafından, varlığın (veya elden çıkarılacak varlık grubunun) satışına ilişkin bir plan yapılmış ve alıcıların tespiti ile planın tamamlanmasına yönelik aktif bir program başlatılmış olmalıdır. Ayrıca, varlık (veya elden çıkarılacak varlık grubu) gerçeğe uygun değeriyle uyumlu bir fiyat ile aktif olarak pazarlanıyor olmalıdır. Çeşitli olay veya koşullar satış işleminin tamamlanma süresini bir yıldan fazlaya uzatabilir. Söz konusu gecikmenin, işletmenin kontrolü dışındaki olaylar veya koşullar nedeniyle gerçekleşmiş ve işletmenin ilgili varlığın (veya elden çıkarılacak varlık grubunu) satışına yönelik satış planının devam etmekte olduğuna dair yeterli kanıt bulunması durumunda söz konusu varlıklar satış amaçlı elde tutulan varlık olarak sınıflandırılmaya devam edilir. Durdurulan bir faaliyet, banka'nın elden çıkarılan veya satış amacıyla elde tutulan olarak sınıflandırılan bir bölümdür. Durdurulan faaliyetlere ilişkin sonuçlar gelir tablosunda ayrı olarak sunulur. banka'nın durdurulan faaliyeti bulunmamaktadır.

**XII. Şerefiye ve diğer maddi olmayan duran varlıklara ilişkin açıklamalar**

Banka'nın maddi olmayan duran varlıkları yazılım programları ve gayrimaddi haklardan oluşmaktadır.

Maddi olmayan duran varlıklar "Maddi Olmayan Duran Varlıkların Muhasebeleştirilmesi Standardı" – ("TMS 38") uyarınca kayıtlara maliyet bedelinden alınmaktadır.

Maddi olmayan duran varlıklar, maliyet tutarından birikmiş itfa payı ve varsa değer azalış karşılığı düşüldükten sonraki değerleri ile izlenmektedir. Ana Ortaklık Banka maddi olmayan duran varlıklara ilişkin tükenme paylarını, varlıkların faydalı ömürlerine göre doğrusal amortisman yöntemi kullanarak ayırmaktadır.

**NUROL YATIRIM BANKASI ANONİM ŞİRKETİ VE BAĞLI ORTAKLIKLARI**  
**31 ARALIK 2020 TARİHİ İTİBARIYLA KONSOLİDE**  
**FİNANSAL TABLOLARA İLİŞKİN AÇIKLAMA VE DİPNOTLAR**  
(Tutarlar aksi belirtilmedikçe Bin Türk Lirası (TL) olarak ifade edilmiştir.)

**XIII. Maddi duran varlıklara ilişkin açıklamalar**

Maddi duran varlıklar, maliyet tutarından birikmiş amortisman ve varsa değer azalış karşılığı düşüldükten sonraki değerleri ile izlenmektedir.

Maddi duran varlıklara yapılan normal bakım ve onarım harcamaları gider olarak muhasebeleştirilmektedir.

Maddi duran varlıklar üzerinde rehin, ipotek ve benzeri herhangi bir takyidat bulunmamaktadır.

Maddi duran varlıkların amortismanında kullanılan tahmini faydalı ömür olarak öngörülen süreler aşağıdaki gibidir:

<b>Maddi duran varlıklar</b>	<b>Tahmini faydalı ömür (Yıl)</b>
Nakil araçları	5-7
Diğer maddi duran varlıklar	5-15

**XIV. Yatırım amaçlı gayrimenkullere ilişkin açıklamalar**

Mal ve hizmetlerin üretiminde kullanılmak veya idari maksatlarla veya işlerin normal seyri esnasında satılmak yerine, kira elde etmek veya değer kazanması amacıyla veya her ikisi için tutulan araziler ve binalar yatırım amaçlı gayrimenkuller olarak sınıflandırılır. Banka, yatırım amaçlı gayrimenkullerini "TMS 40 Yatırım Amaçlı Gayrimenkuller" standardı kapsamında gerçeğe uygun değer yöntemi ile izlemekte olup, gerçeğe uygun değerindeki değişimler olduğu dönemde kar veya zararda muhasebeleştirilmektedir.

**XV. Kiralama işlemlerine ilişkin açıklamalar**

Finansal kiralama faaliyetleri, minimum kira ödemelerinin toplamı faiz ve anapara tutarlarını kapsayan bir şekilde brüt olarak "kiralama işlemlerinden alacaklar" hesabında yer almaktadır. Kira ödemelerinin toplamı ile söz konusu sabit kıymetlerin maliyeti arasındaki fark olan faiz ise "kazanılmamış gelirler" hesabına yansıtılmaktadır. Kira ödemeleri gerçekleştikçe, kira tutarı "kiralama işlemlerinden alacaklar" hesabından düşülmekte; içindeki faiz bileşeni ise gelir tablosuna faiz geliri olarak yansıtılmaktadır. Banka'nın kiracı konumunda olduğu finansal kiralama anlaşması bulunmamaktadır. Faaliyet kiralalarında yapılan kira ödemeleri kira süresi boyunca, eşit tutarlarda gider kaydedilir.

Banka, finansal tablolarında 16 Nisan 2018 tarihli ve 29826 sayılı Resmi Gazete'de Kamu Gözetim Kurumu ("KGK") tarafından yayımlanan TFRS 16 Kiralamalar (TFRS 16) standardını 1 Ocak 2019 tarihinden itibaren uygulamaya başlamıştır. TFRS 16 kapsamında operasyonel kiralama faaliyetlerini, kiralamanın fiilen başladığı tarihte, kira yükümlülüğünü o tarihte ödenmemiş olan kira ödemelerinin bugünkü değeri üzerinden ölçer (kiralama yükümlülüğü) ve aynı tarih itibarıyla ilgili kullanım hakkı varlığını da kayıtlarına alarak kira süresi boyunca amortismanına tabi tutar. Kira ödemeleri, kiralamadaki zimmî faiz oranının kolaylıkla belirlenebilmesi durumunda, bu oran kullanılarak iskonto edilir. Banka, kiracı olarak, bu oranın kolaylıkla belirlenememesi durumunda, banka'nın kendi alternatif borçlanma faiz oranını kullanır. Kiracı olarak banka, kiralama yükümlülüğü üzerindeki faiz gideri ile kullanım hakkı varlığının amortisman giderini ayrı olarak kaydetmektedir.

TFRS 16 standardı, kiracılar açısından mevcut uygulama olan finansal kiralama işlemlerinin bilançoda ve operasyonel kiralama işlemlerinin bilanço dışında gösterilmesi şeklindeki ikili muhasebe modelini ortadan kaldırmaktadır. Bunun yerine, mevcut finansal kiralama muhasebesine benzer olarak bilanço bazlı tekil bir muhasebe modeli ortaya koyulmaktadır. Kiralayanlar için muhasebeleştirme önemli ölçüde mevcut uygulamalara benzer şekilde devam etmektedir. Banka TFRS 16 Kiralamalar standardını 1 Ocak 2019 tarihinden itibaren uygulamaya başlamıştır. Banka'nın TFRS 16 uygulamaya başlaması nedeniyle maddi duran varlıklar kaleminde sınıflanan kullanım varlığı net tutarı 31 Aralık 2020 itibarıyla 6,785 TL, kiralama yükümlülüğü ise 6,996 TL'dir.

5 Haziran 2020 tarihinde KGK, COVID-19'la ilgili olarak Kira Ödemelerinde Tanınan İmtiyazlar- "TFRS 16 Kiralamalar'a ilişkin değişiklikleri" yayımlayarak TFRS 16 "Kiralamalar" standardında değişiklikler yapmıştır. Bu değişikliklerle birlikte, kiracıların kira ödemelerinde COVID-19 sebebiyle tanınan imtiyazların, kiralamada yapılan bir değişiklik olup olmadığını değerlendirmemeleri konusunda kiracılara muafiyet tanınmıştır. Söz konusu değişikliğin banka'nın finansal durumu veya performansı üzerinde önemli bir etkisi olmamıştır.

**NUROL YATIRIM BANKASI ANONİM ŞİRKETİ VE BAĞLI ORTAKLIKLARI**  
**31 ARALIK 2020 TARİHİ İTİBARIYLA KONSOLİDE**  
**FİNANSAL TABLOLARA İLİŞKİN AÇIKLAMA VE DİPNOTLAR**  
(Tutarlar aksi belirtilmedikçe Bin Türk Lirası (TL) olarak ifade edilmiştir.)

**XVI. Karşılıklar ve koşullu yükümlülükler ve varlıklara ilişkin açıklamalar**

Karşılıklar ve koşullu yükümlülükler “Karşılıklar, Koşullu Borçlar ve Koşullu Varlıklara İlişkin Türkiye Muhasebe Standardı”na (“TMS 37”) uygun olarak muhasebeleştirilmektedir.

Karşılıklar bilanço tarihi itibarıyla mevcut bulunan ve geçmişten kaynaklanan yasal veya yapısal bir yükümlülüğün bulunması, yükümlülüğü yerine getirmek için ekonomik fayda sağlayan kaynakların çıkışının muhtemel olması ve yükümlülük tutarı konusunda güvenilir bir tahminin yapılabildiği durumlarda muhasebeleştirilmektedir. Geçmiş dönemlerdeki olayların bir sonucu olarak ortaya çıkan yükümlülükler için “Dönemsellik ilkesi” uyarınca bu yükümlülüklerin ortaya çıktığı dönemde karşılık ayrılmaktadır.

Geçmiş olaylardan kaynaklanan ve banka’nın tam anlamıyla kontrolünde bulunmayan, birden fazla olayın ileride gerçekleşip gerçekleşmemesi ile mevcudiyeti teyit edilebilecek olan veya geçmiş olaylardan kaynaklanan fakat yükümlülüğün yerine getirilmesi için ekonomik fayda sağlayan kaynakların çıkma ihtimalinin bulunmadığı veya yükümlülük tutarının yeterince güvenilir olarak ölçülemeyi durumlarda söz konusu yükümlülük “Koşullu” olarak kabul edilmekte ve dipnotlarda açıklanmaktadır.

**XVII. Çalışanların haklarına ilişkin yükümlülüklerle ilişkin açıklamalar**

Kıdem tazminatı ve izin haklarına ilişkin yükümlülükler “Çalışanlara Sağlanan Faydalara İlişkin Türkiye Muhasebe Standardı” (“TMS 19”) hükümlerine göre muhasebeleştirilmektedir.

Yürürlükteki kanunlara göre, banka emeklilik dolayısıyla veya istifa ve İş Kanunu’nda belirtilen davranışlar dışındaki sebeplerle istihdamı sona erdirilen çalışanlara belirli bir toplu ödeme yapmakla yükümlüdür. Kıdem tazminatı karşılığı, tüm çalışanların Türk İş Kanunu uyarınca emekliye ayrılması veya en az bir yıllık hizmeti tamamlayarak iş ilişkisinin kesilmesi, askerlik hizmeti için çağırılması veya vefatı durumunda doğacak gelecekteki olası yükümlülük tutarlarının tahmini karşılığının net bugünkü değeri üzerinden hesaplanmış ve finansal tablolara yansıtılmıştır. Kıdem tazminatı karşılığı hesaplamasında kullanılan başlıca tahminler aşağıdaki gibidir :

	<u>31 Aralık 2020</u>	<u>31 Aralık 2019</u>
Faiz Oranı	13.60	15.00
Enflasyon Oranı	9.50	10.00

**NUROL YATIRIM BANKASI ANONİM ŞİRKETİ VE BAĞLI ORTAKLIKLARI**  
**31 ARALIK 2020 TARİHİ İTİBARIYLA KONSOLİDE**  
**FİNANSAL TABLOLARA İLİŞKİN AÇIKLAMA VE DİPNOTLAR**  
(Tutarlar aksi belirtilmedikçe Bin Türk Lirası (TL) olarak ifade edilmiştir.)

**XVIII. Vergi uygulamalarına ilişkin açıklamalar**

**Kurumlar vergisi**

21 Haziran 2006 tarih ve 26205 sayılı Resmi Gazete’de yayımlanan 5520 sayılı Kurumlar Vergisi Kanunu’na göre; kurumlar vergisi, kurum kazancı üzerinden %20 oranında hesaplanmakta iken Kurumlar Vergisi Kanununa eklenen Geçici 10’ncu madde uyarınca %20 oranındaki kurumlar vergisi, kurumların 2018, 2019 ve 2020 yılı vergilendirme dönemlerine (özel hesap dönemi tayin edilen kurumlar için ilgili yıl içinde başlayan hesap dönemlerine) ait kurum kazançları için %22 olarak uygulanmaktadır. Peşin ödenen vergiler, ilgili yılın kurumlar vergisi yükümlülüğü ile mahsup edilmek üzere “Cari Vergi Borcu” veya “Cari Vergi Varlığı” hesaplarında takip edilmektedir. Kurumlar vergisi oranı kurumların ticari kazancına vergi yasaları gereğince indirimi kabul edilmeyen giderlerin ilave edilmesi, vergi yasalarında yer alan istisna ve indirimlerin indirilmesi sonucu bulunacak safi kurum kazancına uygulanır. Kurumlar vergisi, ilgili olduğu yıl sonunu takip eden dördüncü ayın yirmi beşinci günü akşamına kadar beyan edilmekte ve ilgili ayın sonuna kadar ödenmektedir.

Türkiye’de yerleşik kurumlara yapılanlar dışındaki temettü ödemeleri üzerinde uygulanan stopaj oranı %15’tir.

Şirketler üçer aylık mali karları üzerinden %22 oranında (2018, 2019 ve 2020 yılı vergilendirme dönemleri için %22) geçici vergi hesaplar ve o dönemi izleyen ikinci ayın 14 üncü gününe kadar beyan edip on yedinci günü akşamına kadar öderler. Yıl içinde ödenen geçici vergi o yıla ait olup izleyen yıl verilecek kurumlar vergisi beyannamesi üzerinden hesaplanacak kurumlar vergisinden mahsup edilir. Mahsuba rağmen ödenmiş geçici vergi tutarı kalmış ise bu tutar nakden iade alınabileceği gibi mahsup edilebilir.

Kurumlar Vergisi Kanunu’na göre beyanname üzerinde gösterilen mali zararlar 5 yılı aşmamak kaydıyla dönemin kurumlar vergisi matrahından indirilebilir. Beyanlar ve ilgili muhasebe kayıtları vergi dairesince beş yıl içerisinde incelenebilmektedir.

Banka’nın, 31 Aralık 2020 tarihi itibarıyla gelecekte faydalanacağını öngördüğü devreden yatırım indirimi bulunmamaktadır.

**Ertelenmiş vergiler**

Ertelenmiş vergi borcu veya varlığı “Gelir Vergilerine İlişkin Türkiye Muhasebe Standardı” -- (“TMS 12”) uyarınca varlıkların ve borçların finansal tablolarda gösterilen değerleri ile yasal vergi matrahı hesabında dikkate alınan tutarları arasındaki “geçici farklılıkların”, bilanço yöntemine göre vergi etkilerinin hesaplanmasıyla belirlenmektedir. Vergi mevzuatına göre varlıkların ya da borçların iktisap tarihinde oluşan mali ya da ticari karı etkilemeyen farklar bu hesaplamaların dışında tutulmuştur.

Ertelenmiş vergi gelir veya gideri, gelir tablosunda “Ertelenmiş Vergi Karşılığı” kalemi içinde muhasebeleştirilmektedir.

Doğrudan özkaynaklar ile ilişkilendirilen varlıklarla ilgili ertelenmiş vergiler özkaynaklar hesap grubuyla ilişkilendirilmiş ve bu grupta yer alan ilgili hesaplarla netleştirilmiştir.

Ertelenen vergi varlığının kayıtlı değeri, her bir bilanço tarihi itibarıyla gözden geçirilir. Ertelenen vergi varlığının bir kısmının veya tamamının sağlayacağı faydanın elde edilmesine imkan verecek düzeyde mali kar elde etmenin muhtemel olmadığı ölçüde, ertelenen vergi varlığının kayıtlı değeri azaltılır.

Ertelenmiş vergi, varlıkların oluştuğu veya yükümlülüklerin yerine getirildiği dönemde geçerli olan vergi oranları üzerinden hesaplanır ve gelir tablosuna gider veya gelir olarak kaydedilir. Bununla birlikte, ertelenen vergi, aynı veya farklı bir dönemde doğrudan öz sermaye ile ilişkilendirilen varlıklarla ilgili ise doğrudan öz sermaye hesap grubuyla ilişkilendirilir.

Banka, 1. ve 2. Aşama kredilerinin genel karşılıkları üzerinden ertelenmiş vergi hesaplamaktadır.

1 Ocak 2018 tarihinden itibaren 3 yıl için geçerli vergi oranı %22 olarak değiştiği için ve 2020 yılından sonrası için geçerli kurumlar vergisi oranı %20 olduğu için, 2020 sonrası gerçekleşmesi / kapanması beklenen geçici farklar için %20 (31 Aralık 2019: %20) vergi oranı kullanılmıştır.



**NUROL YATIRIM BANKASI ANONİM ŞİRKETİ VE BAĞLI ORTAKLIKLARI**  
**31 ARALIK 2020 TARİHİ İTİBARIYLA KONSOLİDE**  
**FİNANSAL TABLOLARA İLİŞKİN AÇIKLAMA VE DİPNOTLAR**  
(Tutarlar aksi belirtilmedikçe Bin Türk Lirası (TL) olarak ifade edilmiştir.)

**XVIII. Vergi uygulamalarına ilişkin açıklamalar (devamı)**

Ödenecek cari vergi tutarları, peşin ödenen vergi tutarlarıyla ilişkili olduğundan netleştirilmektedir. Ertelenmiş vergi alacağı ve yükümlülüğü de netleştirilmektedir.

**Transfer fiyatlandırması**

Kurumlar Vergisi Kanunu'nun 13'üncü maddesinin transfer fiyatlandırması yoluyla "örtülü kazanç dağıtımı" başlığı altında transfer fiyatlandırması konusu işlenmekte olup; 18 Kasım 2007 tarihinde yayımlanan "Transfer Fiyatlandırması Yoluyla Örtülü Kazanç Dağıtımı Hakkında Genel Tebliğ"i bu konu hakkında uygulamadaki detayları belirlemiştir.

İlgili tebliğe göre, eğer vergi mükellefleri ilgili kuruluşlarla (kişilerle), fiyatlandırmaları emsallere uygunluk ilkesi çerçevesinde yapılmayan ürün, hizmet veya mal alım ve satım işlemlerine giriyorlarsa, ilgili karlar transfer fiyatlaması yoluyla örtülü bir şekilde dağıtıldığı kanaatine varılacaktır. Bu tarz transfer fiyatlaması yoluyla örtülü kar dağıtımları kurumlar vergisi açısından vergi matrahından indirilemeyecektir.

**XIX. Borçlanmalara ilişkin ilave açıklamalar**

Kullanıma ve satışa hazır hale getirilmesi önemli ölçüde zaman isteyen varlıklar söz konusu olduğunda, satın alınması, yapımı veya üretimi ile direkt ilişki kurulabilen borçlanma maliyetleri, ilgili varlık kullanıma veya satışa hazır hale getirilene kadar varlığın maliyetine dahil edilmektedir. Yatırımla ilgili kredinin henüz harcanmamış kısmının geçici süre ile finansal yatırımlarda değerlendirilmesiyle elde edilen finansal yatırım geliri aktifleştirmeye uygun borçlanma maliyetlerinden mahsup edilir.

Diğer tüm borçlanma maliyetleri, oluştukları dönemlerde gelir tablosuna kaydedilmektedir.

Banka cari dönemde nitelikli yatırımcıya tahvil ihracı yolu ile de kaynak temin etmeye başlamıştır. Söz konusu işlemler, işlem tarihinde elde etme maliyeti üzerinden kayda alınmakta, iskonto edilmiş bedelleri üzerinden değerlendirilmektedir.

Banka hisse senedine dönüştürülebilir tahvil ihraç etmemiştir.

**XX. İhraç edilen hisse senetlerine ilişkin açıklamalar**

Bulunmamaktadır (31 Aralık 2019: Bulunmamaktadır).

**XXI. Aval ve kabullere ilişkin açıklamalar**

Aval ve kabullerin ödemeleri, müşterilerin ödemeleri ile eşzamanlı olarak gerçekleştirilmektedir. Aval ve kabuller olası borç ve taahhütler olarak bilanço dışı işlemlerde gösterilmektedir. Bilanço tarihleri itibarıyla aktif karşılığı bir yükümlülük olarak gösterilen aval ve kabuller bulunmamaktadır.

**XXII. Devlet teşviklerine ilişkin açıklamalar**

Banka'nın 31 Aralık 2020 ve 31 Aralık 2019 tarihi itibarıyla almış olduğu devlet teşviği bulunmamaktadır.

**XXIII. Raporlamanın bölümlenmeye göre yapılmasına ilişkin açıklamalar**

Banka'nın organizasyonel ve iç raporlama yapısına ve "Faaliyet Bölümlerine İlişkin Türkiye Muhasebe Standardı" – ("TFRS 8") hükümlerine uygun olarak belirlenmiş faaliyet alanlarına ilişkin bilgiler Dördüncü Bölüm, XII no'lu dipnotta sunulmuştur.

**NUROL YATIRIM BANKASI ANONİM ŞİRKETİ VE BAĞLI ORTAKLIKLARI**  
**31 ARALIK 2020 TARİHİ İTİBARIYLA KONSOLİDE**  
**FİNANSAL TABLOLARA İLİŞKİN AÇIKLAMA VE DİPNOTLAR**  
(Tutarlar aksi belirtilmedikçe Bin Türk Lirası (TL) olarak ifade edilmiştir.)

**XXIV. Kar Yedekleri ve Karın Dağıtılması**

25 Mart 2020 tarihinde ve saat 13.30'da yapılması planlanan 2019 Olağan Genel Kurul Toplantısı Covid-19 virüsünün yol açtığı salgın nedeni ile, ve Ticaret Bakanlığı İç Ticaret Genel Müdürlüğü Kararı'na uygun olarak 22 Haziran 2020 tarihinde yapılan Olağan Genel Kurul'da alınan karara istinaden, banka'nın ödenmiş sermayesi iç kaynaklardan 60,000 TL karşılanarak 360,000 TL'ye çıkarılmıştır. Sermaye artışına ilişkin Olağan Genel Kurul Kararı, 1 Temmuz 2020 tarih ve 10109 Sayılı Türkiye Ticaret Sicili Gazetesinde ilan edilmiştir.

<b>2019 yılı kar dağıtım tablosu:</b>	
<b>2019 yılı Dönem Net Karı</b>	<b>68,512</b>
<b>Dağıtıma Konu Toplam Kar</b>	<b>68,512</b>
A – 1.Tertip Genel Kanuni Yedek Akçe (TTK 519/A) %5	3,071
B – Olağanüstü Yedek Akçeler	65,347
<b>Toplam Kar Yedeklerine Sınıflanan</b>	<b>68,418</b>
C -- İç Kaynaklardan Sermaye Artırımı	60,000
<b>Toplam Ödenmiş Sermaye'ye Sınıflanan</b>	<b>60,000</b>

**NUROL YATIRIM BANKASI ANONİM ŞİRKETİ VE BAĞLI ORTAKLIKLARI**  
**31 ARALIK 2020 TARİHİ İTİBARIYLA KONSOLİDE**  
**FİNANSAL TABLOLARA İLİŞKİN AÇIKLAMA VE DİPNOTLAR**  
(Tutarlar aksi belirtilmedikçe Bin Türk Lirası (TL) olarak ifade edilmiştir.)

**DÖRDÜNCÜ BÖLÜM**

**MALİ BÜNYEYE VE RİSK YÖNETİMİNE İLİŞKİN BİLGİLER**

**I. Konsolide özkaynak kalemlerine ilişkin açıklamalar**

BDDK'nın 8 Aralık 2020 tarihinde almış olduğu karar ile Pandemi nedeniyle küresel piyasalardaki belirsizliklerin ve risklerin yüksek olduğu bir dönemde, reel kesimi, banka müşterilerini ve bankaları desteklemek amacıyla, bankalar tarafından yerine getirilmesi gereken bazı yükümlülüklerde 30 Haziran 2021 tarihine kadar Bankaların Sermaye Yeterliliğinin Ölçülmesine ve Değerlendirilmesine İlişkin Yönetmelik uyarınca kredi riskine esas tutar hesaplamasında; parasal varlıklar ile parasal olmayan varlıklardan, tarihi maliyet cinsinden ölçülen yabancı para birimindeki kalemler dışında kalanların Türkiye Muhasebe Standartları uyarınca değerlendirilmiş tutarları ve ilgili özel karşılık tutarları hesaplanırken, hesaplama tarihinden önceki son 252 iş gününe ait Merkez Bankası döviz alış kurlarının basit aritmetik ortalamasının kullanılabilmesine ve "Gerçeğe Uygun Değer Farkı Diğer Kapsamlı Gelire Yansıtılan Menkul Değerler" portföyünde yer alan menkullerin net değerlendirilme farklarının negatif olması durumunda, bu farkların Bankaların Özkaynaklarına İlişkin Yönetmelik uyarınca hesaplanacak ve sermaye yeterliliği oranı için kullanılacak özkaynak tutarında dikkate alınmamasına imkan sağlanmasına devam edilmiştir. Özkaynak tutarı ve sermaye yeterliliği standart oranı "Bankaların Özkaynaklarına İlişkin Yönetmelik" ile "Bankaların Sermaye Yeterliliğinin Ölçülmesine ve Değerlendirilmesine İlişkin Yönetmelik" çerçevesinde hesaplanmıştır. 31 Aralık 2020 tarihi itibarıyla hesaplanan özkaynak tutarı 755,539 TL, sermaye yeterliliği standart oranı %17.10'dur (31 Aralık 2019: hesaplanan özkaynak tutarı 538,994 TL, sermaye yeterliliği standart oranı %15.64'tür). Banka sözkonusu imkanları sermaye yeterlilik hesaplamasında dikkate almıştır.

**Özkaynak kalemlerine ilişkin bilgiler:**

	Cari Dönem 31 Aralık 2020	Önceki Dönem 31 Aralık 2019
<b>ÇEKİRDEK SERMAYE</b>		
Bankanın tasfiyesi halinde alacak hakkı açısından diğer tüm alacaklardan sonra gelen ödenmiş sermaye	360,000	300,000
Hisse senedi ihraç primleri	-	-
Yedek akçeler	29,362	20,850
Türkiye Muhasebe Standartları (TMS) uyarınca özkaynaklara yansıtılan kazançlar	123,185	47,098
Kar	108,903	68,512
Net Dönem Karı	108,903	68,512
Geçmiş Yıllar Karı	-	-
İştirakler, bağlı ortaklıklar ve birlikte kontrol edilen ortaklıklardan bedelsiz olarak edinilen ve dönem karı içerisinde muhasebeleştirilmeyen hisseler	-	-
<b>İndirimler Öncesi Çekirdek Sermaye</b>	<b>621,450</b>	<b>436,460</b>
<b>Çekirdek Sermayeden Yapılacak İndirimler</b>		
Bankaların Özkaynaklarına İlişkin Yönetmeliğin 9 uncu maddesinin birinci fıkrasının (i) bendi uyarınca hesaplanan değerlendirme ayarlanmaları	-	-
Net dönem zararı ile geçmiş yıllar zararı toplamının yedek akçelerle karşılanamayan kısmı ile TMS uyarınca özkaynaklara yansıtılan kayıplar	-	118
Faaliyet kiralama geliştirme maliyetleri	3,529	2,262
İlgili ertelenmiş vergi yükümlülüğü ile mahsup edildikten sonra kalan şerefiye	-	-
İpotek hizmeti sunma hakları hariç olmak üzere ilgili ertelenmiş vergi yükümlülüğü ile mahsup edildikten sonra kalan diğer maddi olmayan duran varlıklar	8,594	4,811
Geçici farklara dayanan ertelenmiş vergi varlıkları hariç olmak üzere gelecek dönemlerde elde edilecek vergilendirilebilir gelirlere dayanan ertelenmiş vergi varlığının, ilgili ertelenmiş vergi yükümlülüğü ile mahsup edildikten sonra kalan kısmı	-	-
Gerçeğe uygun değeri üzerinden izlenmeyen varlık veya yükümlülüklerin nakit akış riskinden korunma işlemine konu edilmesi halinde ortaya çıkan farklar	-	-
Kredi Riskine Esas Tutarın İçsel Derecelendirmeye Dayalı Yaklaşım ile Hesaplanmasına İlişkin Tebliğ uyarınca hesaplanan toplam beklenen kayıp tutarının, toplam karşılık tutarını aşan kısmı	-	-
Menkul kıymetleştirme işlemlerinden kaynaklanan kazançlar	-	-
Bankanın yükümlülüklerinin gerçeğe uygun değerlerinde, kredi değerliliğindeki değişikliklere bağlı olarak oluşan farklar sonucu ortaya çıkan gerçekleştirilmemiş kazançlar ve kayıplar	-	-
Tanımlanmış fayda plan varlıklarının net tutarı	-	-
Bankanın kendi çekirdek sermayesine yapmış olduğu doğrudan veya dolaylı yatırımlar	-	-
Kanununun 56 nci maddesinin dördüncü fıkrasına aykırı olarak edinilen paylar	-	-
Ortaklık paylarının %10 veya daha azına sahip olunan ve konsolide edilmeyen bankalar ve finansal kuruluşların özkaynak unsurlarına yapılan yatırımların net uzun pozisyonları toplamının, bankanın çekirdek sermayesinin %10'unu aşan kısmı	-	-
Ortaklık paylarının %10'dan daha fazlasına sahip olunan ve konsolide edilmeyen bankalar ve finansal kuruluşların çekirdek sermaye unsurlarına yapılan yatırımların net uzun pozisyonlarının çekirdek sermayenin %10'unu aşan kısmı	-	-
İpotek hizmeti sunma haklarının çekirdek sermayenin %10'unu aşan kısmı	-	-
Geçici farklara dayanan ertelenmiş vergi varlıklarının çekirdek sermayenin %10'unu aşan kısmı	-	-
Bankaların Özkaynaklarına İlişkin Yönetmeliğin Geçici 2 nci maddesinin ikinci fıkrası uyarınca çekirdek sermayenin %15'ini aşan tutarlar	-	-
Ortaklık paylarının %10'dan daha fazlasına sahip olunan ve konsolide edilmeyen bankalar ve finansal kuruluşların çekirdek sermaye unsurlarına yapılan yatırımların net uzun pozisyonlarından kaynaklanan aşım tutarı	-	-
İpotek hizmeti sunma haklarından kaynaklanan aşım tutarı	-	-
Geçici farklara dayanan ertelenmiş vergi varlıklarından kaynaklanan aşım tutarı	-	-
Kurulca belirlenecek diğer kalemler	-	-
Yeterli ilave ana sermaye veya katkı sermaye bulunmaması halinde çekirdek sermayeden indirim yapılacak tutar	-	-
<b>Çekirdek Sermayeden Yapılan İndirimler Toplamı</b>	<b>12,123</b>	<b>7,191</b>
<b>TFRS 9 kapsamında beklenen kredi zarar karşılıkları ile TFRS 9 uygulamasına başlanmadan önce hesaplanan toplam karşılık tutarı arasındaki pozitif fark</b>	<b>6,405</b>	<b>9,607</b>
<b>Çekirdek Sermaye Toplamı</b>	<b>615,732</b>	<b>438,876</b>

**NUROL YATIRIM BANKASI ANONİM ŞİRKETİ VE BAĞLI ORTAKLIKLARI**  
**31 ARALIK 2020 TARİHİ İTİBARIYLA KONSOLİDE**  
**FİNANSAL TABLOLARA İLİŞKİN AÇIKLAMA VE DİPNOTLAR**  
(Tutarlar aksi belirtilmedikçe Bin Türk Lirası (TL) olarak ifade edilmiştir.)

**I. Özkaynak kalemlerine ilişkin açıklamalar (devamı)**

	Cari Dönem 31 Aralık 2020	Önceki Dönem 31 Aralık 2019
<b>İLAVE ANA SERMAYE</b>		
Çekirdek sermayeye dahil edilmeyen imtiyazlı paylara tekabül eden sermaye ile bunlara ilişkin ihraç primleri	-	-
Kurumca uygun görülen borçlanma araçları ve bunlara ilişkin ihraç primleri	-	-
Kurumca uygun görülen borçlanma araçları ve bunlara ilişkin ihraç primleri (Geçici Madde 4 kapsamında olanlar)	-	-
<b>İndirimler Öncesi İlave Ana Sermaye</b>	-	-
<b>İlave Ana Sermayeden Yapılacak İndirimler</b>		
Bankanın kendi ilave ana sermayesine yapmış olduğu doğrudan veya dolaylı yatırımlar	-	-
Bankanın ilave ana sermaye kalemlerine yatırım yapan bankalar ile finansal kuruluşlar tarafından ihraç edilen ve Yönetmeliğin 7 nci maddesinde belirtilen şartları taşıyan özkaynak kalemlerine bankanın yaptığı yatırımlar	-	-
Ortaklık paylarının %10 veya daha azına sahip olunan ve konsolide edilmeyen bankalar ve finansal kuruluşların özkaynak unsurlarına yapılan yatırımların net uzun pozisyonları toplamının, bankanın çekirdek sermayesinin %10'unu aşan kısmı	-	-
Ortaklık paylarının %10 veya daha fazlasına sahip olunan ve konsolide edilmeyen bankalar ve finansal kuruluşların ilave ana sermaye unsurlarına yapılan yatırımların net uzun pozisyonları toplamı	-	-
Kurulca belirlenecek diğer kalemler	-	-
<b>Geçiş Sürecinde Ana Sermayeden İndirilmeye Devam Edecek Unsurlar</b>		
Şerefiye veya diğer maddi olmayan duran varlıklar ve bunlara ilişkin ertelenmiş vergi yükümlülüklerinin Bankaların Özkaynaklarına İlişkin Yönetmeliğin Geçici 2 nci maddesinin birinci fıkrası uyarınca çekirdek sermayeden indirilmeyen kısmı	-	-
Net ertelenmiş vergi varlığı/vergi borcunun Bankaların Özkaynaklarına İlişkin Yönetmeliğin Geçici 2 nci maddesinin birinci fıkrası uyarınca çekirdek sermayeden indirilmeyen kısmı	-	-
Yeterli katkı sermaye bulunmaması halinde ilave ana sermayeden indirim yapılacak tutar	-	-
<b>İlave ana sermayeden yapılan indirimler toplamı</b>	-	-
<b>İlave Ana Sermaye Toplamı</b>	-	-
<b>Ana Sermaye Toplamı (Ana Sermaye= Çekirdek Sermaye + İlave Ana Sermaye)</b>	<b>615,732</b>	<b>438,876</b>
<b>KATKI SERMAYE</b>	<b>139,818</b>	<b>100,118</b>
Kurumca uygun görülen borçlanma araçları ve bunlara ilişkin ihraç primleri(*)	111,291	89,100
Kurumca uygun görülen borçlanma araçları ve bunlara ilişkin ihraç primleri (Geçici Madde 4 kapsamında olanlar)	-	-
Karşılıklar (Bankaların Özkaynaklarına İlişkin Yönetmeliğin 8 inci maddesinin birinci fıkrasında belirtilen tutarlar)	28,527	11,018
<b>İndirimler Öncesi Katkı Sermaye</b>	<b>139,818</b>	<b>100,118</b>
<b>Katkı Sermayeden Yapılacak İndirimler</b>		
Bankanın kendi katkı sermayesine yapmış olduğu doğrudan veya dolaylı yatırımlar	-	-
Bankanın katkı sermaye kalemlerine yatırım yapan bankalar ile finansal kuruluşlar tarafından ihraç edilen ve Yönetmeliğin 8 inci maddesinde belirtilen şartları taşıyan özkaynak kalemlerine bankanın yaptığı yatırımlar	-	-
Ortaklık paylarının %10 veya daha azına sahip olunan ve konsolide edilmeyen bankalar ve finansal kuruluşların özkaynak unsurlarına yapılan yatırımların net uzun pozisyonları toplamının, bankanın çekirdek sermayesinin %10'unu aşan kısmı	-	-
Ortaklık paylarının %10 veya daha fazlasına sahip olunan ve konsolide edilmeyen bankalar ve finansal kuruluşların katkı sermaye unsurlarına yapılan yatırımların net uzun pozisyonları toplamı	-	-
Kurulca belirlenecek diğer kalemler	-	-
<b>Katkı Sermayeden Yapılan İndirimler Toplamı</b>	-	-
<b>Katkı Sermaye Toplamı</b>	<b>139,818</b>	<b>100,118</b>
<b>Toplam Özkaynak (Ana Sermaye ve Katkı Sermaye Toplamı)</b>	<b>755,550</b>	<b>538,994</b>
<b>Ana Sermaye ve Katkı Sermaye Toplamı (Toplam Özkaynak)</b>	-	-
Kanunun 50 ve 51 inci maddeleri hükümlerine aykırı olarak kullanılan krediler	-	-
Kanunun 57 nci maddesinin birinci fıkrasındaki sınırı aşan tutarlar ile bankaların alacaklarından dolayı edinmek zorunda kaldıkları ve aynı madde uyarınca elden çıkarılmaları gereken emtia ve gayrimenkullerden edinim tarihinden itibaren beş yıl geçmesine rağmen elden çıkarılmayanların net defter değerleri	-	-
Kurulca belirlenecek diğer hesaplar	-	-
<b>Geçiş Sürecinde Ana Sermaye ve Katkı Sermaye Toplamından (Sermayeden) İndirilmeye Devam Edecek Unsurlar</b>		
Ortaklık paylarının yüzde %10 veya daha azına sahip olunan ve konsolide edilmeyen bankalar ve finansal kuruluşların özkaynak unsurlarına yapılan yatırımların net uzun pozisyonları toplamının, bankanın çekirdek sermayesinin yüzde onunu aşan kısmının, Bankaların Özkaynaklarına İlişkin Yönetmeliğin Geçici 2 nci maddesinin birinci fıkrası uyarınca çekirdek sermayeden, ilave ana sermayeden ve katkı sermayeden indirilmeyen kısmı	-	-
Ortaklık paylarının %10'dan daha fazlasına sahip olunan ve konsolide edilmeyen bankalar ve finansal kuruluşların doğrudan ya da dolaylı olarak ilave ana sermaye ve katkı sermaye unsurlarına yapılan yatırımların net uzun pozisyonlarının toplam tutarının Bankaların Özkaynaklarına İlişkin Yönetmeliğin Geçici 2 nci maddesinin birinci fıkrası uyarınca, ilave ana sermayeden ve katkı sermayeden indirilmeyen kısmı	-	-
Ortaklık paylarının %10'dan daha fazlasına sahip olunan ve konsolide edilmeyen bankalar ve finansal kuruluşların çekirdek sermaye unsurlarına yapılan yatırımların net uzun pozisyonlarının, geçici farklara dayanan ertelenmiş vergi varlıklarının ve ipotek hizmeti sunma haklarının Bankaların Özkaynaklarına İlişkin Yönetmeliğin Geçici 2 nci maddesinin ikinci fıkrasının (1) ve (2) nci alt bentleri uyarınca çekirdek sermayeden indirilecek tutarlarının, Yönetmeliğin Geçici 2 nci maddesinin birinci fıkrası uyarınca çekirdek sermayeden indirilmeyen kısmı	-	-

**NUROL YATIRIM BANKASI ANONİM ŞİRKETİ VE BAĞLI ORTAKLIKLARI**  
**31 ARALIK 2020 TARİHİ İTİBARIYLA KONSOLİDE**  
**FİNANSAL TABLOLARA İLİŞKİN AÇIKLAMA VE DİPNOTLAR**  
(Tutarlar aksi belirtilmedikçe Bin Türk Lirası (TL) olarak ifade edilmiştir.)

**I. Özkaynak kalemlerine ilişkin açıklamalar (devamı)**

	Cari Dönem 31 Aralık 2020	Önceki Dönem 31 Aralık 2019
<b>ÖZKAYNAK</b>		
Toplam Özkaynak ( Ana sermaye ve katkı sermaye toplamı)	755,550	538,994
Toplam Risk Ağırlıklı Tutarlar	4,417,889	3,447,449
<b>SERMAYE YETERLİLİĞİ ORANLARI</b>		
Çekirdek Sermaye Yeterliliği Oranı (%)	%13.94	%12.73
Ana Sermaye Yeterliliği Oranı (%)	%13.94	%12.73
Sermaye Yeterliliği Oranı (%)	%17.10	%15.64
<b>TAMPONLAR</b>		
Toplam ilave çekirdek sermaye gereksinimi oranı	%2.50	%2.50
a) Sermaye koruma tamponu oranı (%)	%2.50	%2.50
b) Bankaya özgü döngüsel sermaye tamponu oranı (%)	-	-
Sermaye Koruma ve Döngüsel Sermaye Tamponlarına İlişkin Yönetmeliğin 4 üncü maddesinin birinci fıkrası uyarınca hesaplanacak ilave çekirdek sermaye tutarının risk ağırlıklı varlıklar tutarına oranı (%)	-	-
Uygulanacak İndirim Esaslarında Aşım Tutarının Altında Kalan Tutarlar	-	-
Ortaklık paylarının %10 veya daha azına sahip olunan ve konsolide edilmeyen bankalar ve finansal kuruluşların özkaynak unsurlarına yapılan yatırımların net uzun pozisyonlarından kaynaklanan tutar	-	-
Ortaklık paylarının %10'dan daha fazlasına sahip olunan ve konsolide edilmeyen bankalar ve finansal kuruluşların çekirdek sermaye unsurlarına yapılan yatırımların net uzun pozisyonlarından kaynaklanan tutar	-	-
İpotek hizmeti sunma haklarından kaynaklanan tutar	-	-
Geçici farklara dayanan ertelenmiş vergi varlıklarından kaynaklanan tutar	-	-
Katkı Sermaye Hesaplamasında Dikkate Alınan Karşılıklara İlişkin Sınırlar	-	-
Standart yaklaşımın kullanıldığı alacaklar için ayrılan genel karşılıklar (Onbindeyüzyirmibeşlik sınır öncesi)	28,527	11,018
Standart yaklaşımın kullanıldığı alacaklar için ayrılan genel karşılıkların risk ağırlıklı tutarları toplamının %1,25'ine kadar olan kısmı	28,527	11,018
Toplam karşılık tutarının, Kredi Riskine Esas Tutarın İçsel Derecelendirmeye Dayalı Yaklaşımlar ile Hesaplanmasına İlişkin Tebliğ uyarınca hesaplanan toplam beklenen kayıp tutarını aşan kısmı	-	-
Toplam karşılık tutarının, Kredi Riskine Esas Tutarın İçsel Derecelendirmeye Dayalı Yaklaşımlar ile Hesaplanmasına İlişkin Tebliğ uyarınca hesaplanan toplam beklenen kayıp tutarını aşan kısmının, alacakların risk ağırlıklı tutarları toplamının %0,6'sına kadar olan kısmı	-	-
Geçici Madde 4 hükümlerine tabi borçlanma araçları (1 Ocak 2018 ve 1 Ocak 2022 arasında uygulanmak üzere)	-	-
Geçici Madde 4 hükümlerine tabi ilave ana sermaye kalemlerine ilişkin üst sınır	-	-
Geçici Madde 4 hükümlerine tabi ilave ana sermaye kalemlerinin üst sınırı aşan kısmı	-	-
Geçici Madde 4 hükümlerine tabi katkı sermaye kalemlerine ilişkin üst sınır	-	-
Geçici Madde 4 hükümlerine tabi katkı sermaye kalemlerinin üst sınırı aşan kısmı	-	-

(\*Banka'nın katkı sermaye hesaplamasına konu olan 111,291 TL'nin 74,194 TL tutarındaki kısmı 31 Mart 2016 tarihinde ihraç ettiği borçlanma aracı, kalan 37,097 TL tutarındaki kısmı ise banka'nın yurtdışı yabancı para borçlanma aracı olup BDDK'dan alınan izin doğrultusunda hesaplamaya dahil edilmiştir (31 Aralık 2019; 89,100 TL'nin 59,400 TL tutarındaki kısmı 31 Mart 2016 tarihinde ihraç ettiği borçlanma aracı, kalan 29,700 TL tutarındaki kısmı ise banka'nın yurtdışı yabancı para borçlanma aracı bulunmaktadır).

**NUROL YATIRIM BANKASI ANONİM ŞİRKETİ VE BAĞLI ORTAKLIKLARI**  
**31 ARALIK 2020 TARİHİ İTİBARIYLA KONSOLİDE**  
**FİNANSAL TABLOLARA İLİŞKİN AÇIKLAMA VE DİPNOTLAR**  
(Tutarlar aksi belirtilmedikçe Bin Türk Lirası (TL) olarak ifade edilmiştir.)

**I. Konsolide özkaynak kalemlerine ilişkin açıklamalar (devamı)**  
**Özkaynak hesaplamasına dahil edilecek araçlara ilişkin bilgiler**

Cari Dönem  
31 Aralık 2020

Özkaynak hesaplamasına dahil edilecek araçlara ilişkin bilgiler:	
İhraççı	NUROL YATIRIM BANKASI A.Ş.
Aracın kodu (CUSIP, ISIN vb.)	XS1389891190
Aracın tabi olduğu mevzuat	İngiliz Hukuku ve belirli maddeler açısından Türk mevzuatına tabidir. SPK'nın "Borçlanma Araçları Tebliği" ve BDDK'nın "Bankaların Özkaynaklarına İlişkin Yönetmelik" çerçevesinde ihraç edilmiştir.
<b>Özkaynak Hesaplamasında Dikkate Alınma Durumu</b>	
1/1/2015'den itibaren %10 oranında azaltılarak dikkate alınma uygulamasına tabi olma durumu	Hayır
Konsolide veya konsolide olmayan bazda veya hem konsolide hem konsolide olmayan bazda geçerlilik durumu	Konsolide Olmayan ve Konsolide bazda geçerli
Aracın türü	Sermaye Benzeri Borçlanma Aracı (Tahvil)
Özkaynak hesaplamasında dikkate alınan tutar (En son raporlama tarihi itibarıyla)	10.000 USD (74,194 TL)
Aracın nominal değeri	10.000 USD (74,194 TL)
Aracın muhasebesel olarak takip edildiği hesap	Sermaye Benzeri Krediler (347011 Muhasebe Hesabı)
Aracın ihraç tarihi	31 Mart 2016
Aracın vade yapısı (Vadesiz/Vadeli)	Vadeli
Aracın başlangıç vadesi	10 Yıl (Vade tarihi: 31 Mart 2026)
İhraççının BDDK onayına bağlı geri ödeme hakkının olup olmadığı	Var
Geri ödeme opsiyonu tarihi, şarta bağlı geri ödeme opsiyonları ve geri ödenecek tutar	31 Mart 2021'de erken geri ödeme opsiyonu bulunmaktadır. Geri ödenecek tutar: 10,015 USD (74,305 TL)
Müteakip geri ödeme opsiyonu tarihleri	-
<b>Faiz/temettü ödemeleri</b>	
Sabit ya da değişken faiz/ temettü ödemeleri	Sabit
Faiz oranı ve faiz oranına ilişkin endeks değeri	%5,00
Temettü ödemesini durduran herhangi bir kısıtlamanın var olup olmadığı	Yoktur
Tamamen isteğe bağlı, kısmen isteğe bağlı ya da mecburi olma özelliği	Yoktur
Faiz artırımını gibi geri ödemeyi teşvik edecek bir unsurun olup olmadığı	Yoktur
Birikimsiz ya da birikimli olma özelliği	Birikimsiz
<b>Hisse senedine dönüştürülebilirlik özelliği</b>	
Hisse senedine dönüştürülebilirse, dönüştürmeye sebep olacak tetikleyici olay/olaylar	Bulunmamaktadır.
Hisse senedine dönüştürülebilirse, tamamen ya da kısmen dönüştürme özelliği	Bulunmamaktadır.
Hisse senedine dönüştürülebilirse, dönüştürme oranı	Bulunmamaktadır.
Hisse senedine dönüştürülebilirse, mecburi ya da isteğe bağlı dönüştürme özelliği	Bulunmamaktadır.
Hisse senedine dönüştürülebilirse, dönüştürülebilir araç türleri	Bulunmamaktadır.
Hisse senedine dönüştürülebilirse, dönüştürülecek borçlanma aracının ihraççısı	Bulunmamaktadır.
<b>Değer azaltma özelliği</b>	
Değer azaltma özelliğine sahipse, azaltma sebep olacak tetikleyici olay/olaylar	Maruz kaldığı zararlar nedeniyle Bankacılık Kanunu'nun 71'inci maddesi çerçevesinde (1) Banka'nın faaliyet izninin kaldırılması ve tasfiye edilmesi veya (2) Banka'nın hissedarlarının (temettü hariç) ortaklık hakları ile Banka'nın yönetim ve denetiminin, zararın mevcut ortakların sermayesinden indirilmesi kaydıyla TMSF'ye devredilmesi hallerinin ya da bu hallere ilişkin ihtimallerin varlığı halinde BDDK'nın bu yönde alacağı karara istinaden kayıtlardan silinebilecektir.
Değer azaltma özelliğine sahipse, tamamen ya da kısmen değer azaltımı özelliği	Kısmen veya tamamen
Değer azaltma özelliğine sahipse, sürekli ya da geçici olma özelliği	Sürekli
Değeri geçici olarak azaltılabiliyorsa, değer artırım mekanizması	Geçici değer azaltımı bulunmamaktadır.
Tasfiye halinde alacak hakkı açısından hangi sırada olduğu (Bu aracın hemen üstünde yer alan araç)	Alacak sıralamasında sermaye benzeri borçlanma aracı olmayan borçlanma araçlarından sonra gelmektedir.
Bankaların Özkaynaklarına İlişkin Yönetmeliğin 7 nci ve 8 inci maddelerinde yer alan şartlardan haiz olunmayan olup olmadığı	8. maddedeki şartlara haizdir.
Bankaların Özkaynaklarına İlişkin Yönetmeliğin 7 nci ve 8 inci maddelerinde yer alan şartlardan hangilerini haiz olunmadığı	7. maddedeki şartlara haiz değildir.



**NUROL YATIRIM BANKASI ANONİM ŞİRKETİ VE BAĞLI ORTAKLIKLARI**  
**31 ARALIK 2020 TARİHİ İTİBARIYLA KONSOLİDE**  
**FINANSAL TABLOLARA İLİŞKİN AÇIKLAMA VE DİPNOTLAR**  
(Tutarlar aksi belirtilmedikçe Bin Türk Lirası (Bin TL) olarak ifade edilmiştir.)

**I. Konsolide özkaynak kalemlerine ilişkin açıklamalar (devamı)**

**Bankaların Özkaynaklarına İlişkin Yönetmeliğin geçici 5'inci maddesine ilişkin açıklamalar:**

<b>ÖZKAYNAK UNSURLARI</b>	<b>T</b>	<b>T-1</b>	<b>T-2</b>
Çekirdek Sermaye	615,732	612,529	609,327
Geçiş Süreci Uygulanmamış Çekirdek Sermaye	609,327	609,327	609,327
Ana Sermaye	615,732	612,529	609,327
Geçiş Süreci Uygulanmamış Ana Sermaye	609,327	609,327	609,327
Özkaynak	755,550	752,348	749,145
Geçiş Süreci Uygulanmamış Özkaynak	749,145	749,145	749,145
<b>TOPLAM RİSK AĞIRLIKLI TUTARLAR</b>			
Toplam Risk Ağırlıklı Tutarlar	4,417,889	4,417,889	4,417,889
<b>SERMAYE YETERLİLİĞİ ORANLARI</b>			
Çekirdek Sermaye Yeterliliği Oranı (%)	13.94	13.86	13.79
Geçiş Süreci Uygulanmamış Çekirdek Sermaye Yeterliliği Oranı (%)	13.79	13.79	13.79
Ana Sermaye Yeterliliği Oranı (%)	13.94	13.86	13.79
Geçiş Süreci Uygulanmamış Ana Sermaye Yeterliliği Oranı (%)	13.79	13.79	13.79
Sermaye Yeterliliği Oranı (%)	17.10	16.96	16.88
Geçiş Süreci Uygulanmamış Sermaye Yeterliliği Oranı (%)	16.88	16.88	16.88
<b>KALDIRAÇ ORANI</b>			
Kaldıraç Oranı Toplam Risk Tutarı	5,345,737	5,345,737	5,345,737
Kaldıraç Oranı(%)	11.21	11.15	11.09
Geçiş Süreci Uygulanmamış Kaldıraç Oranı(%)	11.09	11.09	11.09

**Özkaynak kalemleri ile bilanço tutarlarının mutabakatına ilişkin açıklamalar:**

Özkaynak kalemlerine ilişkin bilgiler tablosundaki tutarlar ile bilançodaki tutarlar arasında farklılıklar bulunmaktadır. Bu bağlamda; beklenen zarar karşılıkları kaleminin birinci ve ikinci kısım tutarlarının kredi riskine esas tutarın %1.25'ine kadar olan kısmı katkı sermaye olarak dikkate alınmış ve Bankaların Özkaynaklarına İlişkin Yönetmelik'in dokuzuncu maddesinin birinci fıkrası (i) bendi uyarınca hesaplanan değerlendirme ayarlamaları özkaynak kalemlerine ilişkin bilgiler tablosunda dikkate alınmıştır.

**NUROL YATIRIM BANKASI ANONİM ŞİRKETİ VE BAĞLI ORTAKLIKLARI**  
**31 ARALIK 2020 TARİHİ İTİBARIYLA KONSOLİDE**  
**FINANSAL TABLOLARA İLİŞKİN AÇIKLAMA VE DİPNOTLAR**  
(Tutarlar aksi belirtilmedikçe Bin Türk Lirası (Bin TL) olarak ifade edilmiştir.)

**II. Konsolide kredi riskine ilişkin açıklamalar**

**Kredi riski bakımından, borçlu veya borçlular grubu veya coğrafi bölgeler ile sektörlerin bir risk sınırlamasına tabi tutulup tutulmadığı, risk limitlerinin dayandıkları bölümlene yapısı ve hangi aralıklarla belirlenmekte olduğu**

Kredi riski bakımından, borçlu veya borçlular grubu risk sınırlamasına tabi tutulmaktadır. Risk limitlerinin dayandıkları bölümlene yapısı banka tarafından borçlu veya borçlular grubu ile sektörler bazında her kullandırımda yapılmaktadır. Coğrafi bir sınırlama uygulanmamaktadır.

**Günlük olarak yapılan işlemlerle ilgili olarak risk limitleri ve dağılımlarının belirlenip belirlenmediği, bilanço dışı risklere ilişkin risk yoğunlaşmasının günlük olarak müşteri ve bankaların hazine bölümü yetkilileri bazında izlenip izlenmediği**

Günlük olarak yapılan işlemlerle ilgili olarak risk limitleri ve dağılımları banka'nın krediler ile ilgili hazırlanmış olan prosedürlerinde belirlenmiştir. Söz konusu izleme günlük olarak yapılabilmektedir. Banka'nın bilanço içi ve dışı risklere ilişkin risk yoğunlaşması izlenmekte ve aylık olarak Kredi Komitesi ve Aktif – Pasif Komitesi toplantılarında değerlendirilmektedir.

Banka'nın, hazine işlemlerinde taşıdığı kredi riski tanımlanmış olan limitler ile kontrol altında tutulmaktadır. İşlem yapılan taraflara tanımlanan limitler işlem türü ve vade bazında yönetilmektedir.

Bilanço dışı risk doğuran türev işlemler ise Yönetim Kurulu'nun verdiği yetkiler dahilinde Hazine Departmanınca gerçekleştirilmekte olup, risk yoğunlaşması Risk Yönetim Bölümü tarafından dikkate alınmaktadır.

**Kredi ve diğer alacakların borçlularının kredi değerliliklerinin düzenli aralıklarla ilgili mevzuata uygun şekilde izlenip izlenmediği, açılan krediler için alınan hesap durumu belgelerinin ilgili mevzuatta öngörüldüğü şekilde denetlenmiş olup olmadığı, denetlenmemiş ise nedenleri, kredi limitlerinin değiştirilip değiştirilmediği, kredilerin ve diğer alacakların teminatlarının bulunup bulunmadığı**

Kredi borçlularının kredi değerlilikleri her limit artırımı veya kredi kullandırımı talebinde yeniden incelenmekte ve inceleme sonucunda mevcut limitin artırılması, aynen veya ilave teminatlarla muhafazası ya da mevcut limitlere bloke konularak riskin acilen tasfiyesine karar verilmektedir.

Diğer taraftan, gerek ilk defa lehine kredi tahsisi için teklifte bulunulan firmalarla, mevcut limitinin artırılmasına ya da mevcut limitin kullandırımı yapılmasına yönelik taleplerin değerlendirilmesi sırasında da firmanın mevcut bilanço ve gelir tablolarının mevzuatta öngörüldüğü şekilde denetlenmiş olmasına dikkat edilmektedir.

**Banka'nın vadeli işlem ve opsiyon sözleşmesi ve benzer diğer sözleşmeler cinsinden tutulan pozisyonları üzerinde kontrol limitlerinin bulunup bulunmadığı, bu tür araçlar için üstlenilen kredi riskinin piyasa hareketlerinden kaynaklanan potansiyel riskler ile beraber yönetilip yönetilmediği**

Vadeli işlem ve opsiyon sözleşmelerinin kredi riski Hazine Departmanınca yönetilmekte olup söz konusu işlemlerin piyasa hareketlerinden kaynaklanan potansiyel riskleri de Risk Yönetim Bölümü tarafından dikkate alınmaktadır.

**Banka'nın önemli ölçüde kredi riskine maruz kaldığında vadeli işlem, opsiyon ve benzeri nitelikli sözleşmeleri, hakların kullanılması, edimlerin yerine getirilmesi veya satılması yoluyla kısa zamanda sona erdirerek toplam riski azaltma yoluna gidip gitmediği**

Vadeli işlem ve opsiyon sözleşmelerinin kredi riskine maruz kalınarak, edimlerin yerine getirilmesi veya satılması işlemlerini doğuracak herhangi bir durum ile karşılaşmamıştır.

**Tazmin edilen gayrinakdi kredilerin, vadesi geldiği halde ödenmeyen krediler gibi aynı risk ağırlığına tabi tutulup tutulmadığı**

Tazmin edilen gayrinakdi krediler, vadesi geldiği halde ödenmeyen krediler gibi aynı risk ağırlığına tabi tutulmakta ve teminatlarına göre sınıflandırılarak takip hesaplarına atılmaktadır.

**NUROL YATIRIM BANKASI ANONİM ŞİRKETİ VE BAĞLI ORTAKLIKLARI**  
**31 ARALIK 2020 TARİHİ İTİBARIYLA KONSOLİDE**  
**FINANSAL TABLOLARA İLİŞKİN AÇIKLAMA VE DİPNOTLAR**  
(Tutarlar aksi belirtilmedikçe Bin Türk Lirası (Bin TL) olarak ifade edilmiştir.)

**II. Konsolide kredi riskine ilişkin açıklamalar (devamı)**

Kredilerden yenilenen ve yeniden itfa planına bağlananların ilgili mevzuatla belirlenen izlenme yöntemi dışında, bankalarca risk yönetim sistemleri çerçevesinde yeni bir derecelendirme grubuna veya ağırlığına dahil edilip edilmediği, bu yöntemler ile ilgili yeni önlemlerin alınıp alınmadığı, bankalarca risk yönetim sistemleri çerçevesinde uzun vadeli taahhütlerin kısa vadeli taahhütlere oranla daha fazla kredi riskine maruz kaldığı kabul edilerek risk ayrıştırmasına gidilip gidilmediği

Yenilenen ve yeniden itfa planına bağlanan krediler için ilgili mevzuatla belirlenen izlenme yöntemi dışında risk ayrıştırmasına gidilmemektedir.

Bankaların yurtdışında yürütmekte oldukları bankacılık faaliyetleri ve kredilendirme işlemlerinin az sayıda ülke ya da mali kurum ile yürütülmesi durumunda bunun ilgili ülkenin ekonomik koşulları dikkate alındığında önemli bir risk doğurup doğurmadığına ilişkin değerlendirme

Banka'nın yurtdışında yürütmekte olduğu bankacılık faaliyetleri bulunmamaktadır.

Uluslararası bankacılık piyasasında aktif bir katılımcı olarak diğer finansal kurumların finansal faaliyetleri ile birlikte değerlendirildiğinde önemli ölçüde kredi riski yoğunluğuna sahip olunup olunmadığı

Banka uluslararası bankacılık piyasasında aktif bir katılımcı değildir.

**Ana Ortaklık Banka'nın**

**a) İlk büyük 100 nakdi kredi müşterisinden olan alacağının toplam nakdi krediler portföyü içindeki payı**

Bilanço tarihi itibarıyla banka'nın toplam 54 adet nakdi kredi müşterisi bulunmaktadır. Bilanço tarihi itibarıyla banka'nın ilk büyük 100 nakdi kredi müşterisinden olan alacağı toplam nakdi krediler portföyünün %100'ünü oluşturmaktadır (31 Aralık 2019: %100).

**b) İlk büyük 100 gayrinakdi kredi müşterisinden olan alacağının toplam gayrinakdi krediler portföyü içindeki payı**

Bilanço tarihi itibarıyla banka'nın 83 adet gayrinakdi kredi müşterisi bulunmaktadır. Bilanço tarihi itibarıyla banka'nın ilk büyük 100 gayrinakdi kredi müşterisinden olan alacağı toplam gayrinakdi kredilerin %100'ünü oluşturmaktadır (31 Aralık 2019: %100).

**c) İlk büyük 100 kredi müşterisinden olan nakdi ve gayrinakdi alacak tutarının toplam bilanço içi ve bilanço dışı varlıklar içindeki payı**

Banka'nın 31 Aralık 2020 itibarıyla ilk büyük 100 kredi müşterisinden olan nakdi ve gayrinakdi alacak tutarının toplam bilanço içi varlıklar ve gayrinakdi krediler toplamı içindeki payı %100'dür (31 Aralık 2019: %100).

**NUROL YATIRIM BANKASI ANONİM ŞİRKETİ VE BAĞLI ORTAKLIKLARI**  
**31 ARALIK 2020 TARİHİ İTİBARIYLA KONSOLİDE**  
**FİNANSAL TABLOLARA İLİŞKİN AÇIKLAMA VE DİPNOTLAR**  
(Tutarlar aksi belirtilmedikçe Bin Türk Lirası (Bin TL) olarak ifade edilmiştir.)

**II. Konsolide kredi riskine ilişkin açıklamalar (devamı)**

**Banka tarafından üstlenilen kredi riski için ayrılan genel karşılık tutarı**

Banka tarafından üstlenilen kredi riski için ayrılan beklenen zarar karşılığı tutarı 28,527 TL'dir (31 Aralık 2019: 11,018 TL).

<b>Risk Sınıfları:</b>	<b>Cari Dönem Risk Tutarı (*)</b>	<b>Ortalama Risk Tutarı (**)</b>	<b>Önceki Dönem Risk Tutarı (*)</b>	<b>Ortalama Risk Tutarı (**)</b>
Merkezi yönetimlerden veya merkez bankalarından şarta bağlı olan ve olmayan alacaklar	125,593	173,886	150,163	220,555
Bölgesel Yönetimlerden veya Yerel Yönetimlerden Şarta Bağlı Olan ve Olmayan Alacaklar	-	-	-	-
İdari Birimlerden ve Ticari Olmayan Girişimlerden Şarta Bağlı Olan ve Olmayan Alacaklar	-	-	-	-
Çok Taraflı Kalkınma bankalarından Şarta Bağlı Olan ve Olmayan Alacaklar	-	-	-	-
Uluslararası Teşkilatlardan Şarta Bağlı Olan ve Olmayan Alacaklar	-	-	-	-
Bankalar ve aracı kurumlardan şarta bağlı olan ve olmayan alacak	918,991	1,123,486	910,101	1,155,866
Şarta bağlı olan ve olmayan kurumsal alacaklar	3,071,761	2,247,349	2,072,365	1,689,507
Şarta bağlı olan ve olmayan perakende alacaklar	46,603	52,244	36,872	163,750
Şarta bağlı olan ve olmayan gayrimenkul ipotegiyle teminatlandırılmış alacaklar	56,497	103,767	164,344	201,968
Tahsili gecikmiş alacaklar	10,772	16,208	134,191	133,091
Kurulca riski yüksek olarak belirlenen alacaklar	-	-	-	-
İpotek Teminatlı Menkul Kıymetler	-	-	-	-
Menkul Kıymetleştirme Pozisyonları	-	-	-	-
Bankalar ve Aracı Kurumlardan Olan Kısa Vadeli Alacaklar ile Kısa Vadeli Kurumsal Alacaklar	-	-	-	-
Kolektif Yatırım Kuruluşu Niteliğindeki Yatırımlar	-	-	-	-
Hisse senedi yatırımları	-	-	-	-
Diğer alacaklar	578,762	527,728	406,947	321,589
<b>Toplam</b>	<b>4,808,979</b>	<b>4,244,668</b>	<b>3,874,983</b>	<b>3,886,326</b>

(\*) Kredi riski azaltımı öncesi, krediye dönüşüm oranı sonrası risk tutarları verilmiştir.

(\*\*) Ortalama risk tutarı, Bankaların Sermaye Yeterliliğinin Ölçülmesine ve Değerlendirilmesine İlişkin Yönetmelik'in yayımlandığı tarihten ilgili dönem sonuna kadar aylık olarak hazırlanan raporlardaki değerlerin aritmetik ortalaması alınarak tespit edilmiştir.

**NUROL YATIRIM BANKASI ANONİM ŞİRKETİ VE BAĞLI ORTAKLIKLARI**  
**31 ARALIK 2020 TARİHİ İTİBARIYLA KONSOLİDE**  
**FİNANSAL TABLOLARA İLİŞKİN AÇIKLAMA VE DİPNOTLAR**  
(Tutarlar aksi belirtilmedikçe Bin Türk Lirası (Bin TL) olarak ifade edilmiştir.)

**II. Konsolide kredi riskine ilişkin açıklamalar (devamı)**

**Önemli Bölgelerdeki Önemlilik Arz eden Risklere İlişkin Profil:**

Cari Dönem(*)	1	2	3	4	5	6	7	8	9	10	11	12	13	14	15	16	17	Toplam
Yurtiçi	125,593	-	-	-	-	676,200	3,004,274	44,703	56,497	10,772	-	-	-	-	-	-	578,762	4,496,801
Avrupa Birliği Ülkeleri	-	-	-	-	-	172,044	2,133	-	-	-	-	-	-	-	-	-	-	174,177
OECD Ülkeleri(**)	-	-	-	-	-	70	-	-	-	-	-	-	-	-	-	-	-	70
Kıyı Bankacılığı Bölgeleri	-	-	-	-	-	41,811	58,669	1,517	-	-	-	-	-	-	-	-	-	101,997
ABD, Kanada	-	-	-	-	-	28,866	6,685	-	-	-	-	-	-	-	-	-	-	35,551
Diğer Ülkeler	-	-	-	-	-	-	-	383	-	-	-	-	-	-	-	-	-	383
İştirak, Bağlı Ortaklık ve Birlikte Kontrol Edilen Ortaklıklar	-	-	-	-	-	-	-	-	-	-	-	-	-	-	-	-	-	-
Dağıtılmamış Yarıllıklar/Yükümlülükler(***)	-	-	-	-	-	-	-	-	-	-	-	-	-	-	-	-	-	-
<b>Toplam</b>	<b>125,593</b>	<b>-</b>	<b>-</b>	<b>-</b>	<b>-</b>	<b>918,991</b>	<b>3,071,761</b>	<b>46,603</b>	<b>56,497</b>	<b>10,772</b>	<b>-</b>	<b>-</b>	<b>-</b>	<b>-</b>	<b>-</b>	<b>-</b>	<b>578,762</b>	<b>4,808,979</b>

(\*) Kredi riski azaltımı öncesi, krediye dönüşüm oranı sonrası risk tutarları verilmiştir.

(\*\*) AB ülkeleri, ABD ve Kanada dışındaki OECD ülkeleri.

(\*\*\*) Tutarı bir esasa göre bölümlere dağıtılmayan varlık ve yükümlülükler.

- 1- Merkezi Yönetimlerden veya Merkez Bankalarından Şarta Bağlı Olan ve Olmayan Alacaklar
- 2- Bölgesel Yönetimlerden veya Yerel Yönetimlerden Şarta Bağlı Olan ve Olmayan Alacaklar
- 3- İdari Birimlerden ve Ticari Olmayan Girişimlerden Şarta Bağlı Olan ve Olmayan Alacaklar
- 4- Çok Taraflı Kalkınma Bankalarından Şarta Bağlı Olan ve Olmayan Alacaklar
- 5- Uluslararası Teşkilatlardan Şarta Bağlı Olan ve Olmayan Alacaklar
- 6- Bankalar ve Aracı Kurumlardan Şarta Bağlı Olan ve Olmayan Alacaklar
- 7- Şarta Bağlı Olan ve Olmayan Kurumsal Alacaklar
- 8- Şarta Bağlı Olan ve Olmayan Perakende Alacaklar
- 9- Şarta Bağlı Olan ve Olmayan Gayrimenkul İpotegiyle Teminatlandırılmış Alacaklar
- 10- Tahsilat Gecikmiş Alacaklar
- 11- Kurulca Riski Yüksek Olarak Belirlenen Alacaklar
- 12- İpotek Teminatlı Menkul Kıymetler
- 13- Menkul Kıymetleştirme Pozisyonları
- 14- Bankalar ve Aracı Kurumlardan Olan Kısa Vadeli Alacaklar ile Kısa Vadeli Kurumsal Alacaklar
- 15- Kolektif Yatırım Kuruluşu Niteliğindeki Yatırımlar
- 16- Hisse Senedi Yatırımları
- 17- Diğer Alacaklar

**NUROL YATIRIM BANKASI ANONİM ŞİRKETİ VE BAĞLI ORTAKLIKLARI**  
**31 ARALIK 2020 TARİHİ İTİBARIYLA KONSOLİDE**  
**FİNANSAL TABLOLARA İLİŞKİN AÇIKLAMA VE DİPNOTLAR**  
(Tutarlar aksi belirtilmedikçe Bin Türk Lirası (Bin TL) olarak ifade edilmiştir.)

**II. Konsolide kredi riskine ilişkin açıklamalar (devamı)**

**Önemli Bölgelerdeki Önemlilik Arz eden Risklere İlişkin Profil (devamı):**

Önceki dönem(*)	1	2	3	4	5	6	7	8	9	10	11	12	13	14	15	16	17	Toplam
Yurtiçi	150,163	-	-	-	-	466,205	1,852,203	34,856	164,344	134,191	-	-	-	-	-	-	406,948	3,208,910
Avrupa Birliği Ülkeleri	-	-	-	-	-	227,369	14,267	-	-	-	-	-	-	-	-	-	-	241,636
OECD Ülkeleri(**)	-	-	-	-	-	-	-	-	-	-	-	-	-	-	-	-	-	-
Kıyı Bankacılığı Bölgeleri	-	-	-	-	-	2,003	199,873	1,399	-	-	-	-	-	-	-	-	-	203,275
ABD, Kanada	-	-	-	-	-	214,544	6,001	-	-	-	-	-	-	-	-	-	-	220,545
Diğer Ülkeler	-	-	-	-	-	-	-	617	-	-	-	-	-	-	-	-	-	617
İştirak, Bağlı Ortaklık ve Birlikte Kontrol Edilen Ortaklıklar	-	-	-	-	-	-	-	-	-	-	-	-	-	-	-	-	-	-
Dağıtılmamış Varlıklar/Yükümlülükler(***)	-	-	-	-	-	-	-	-	-	-	-	-	-	-	-	-	-	-
<b>Toplam</b>	<b>150,163</b>	<b>-</b>	<b>-</b>	<b>-</b>	<b>-</b>	<b>910,121</b>	<b>2,072,344</b>	<b>36,872</b>	<b>164,344</b>	<b>134,191</b>	<b>-</b>	<b>-</b>	<b>-</b>	<b>-</b>	<b>-</b>	<b>-</b>	<b>406,948</b>	<b>3,874,983</b>

(\*) Kredi riski azaltımı öncesi, krediye dönüşüm oranı sonrası risk tutarları verilmiştir.

(\*\*) AB ülkeleri, ABD ve Kanada dışındaki OECD ülkeleri.

(\*\*\*) Tutarlı bir esasa göre bölümlere dağıtılamayan varlık ve yükümlülükler.

- 1- Merkezi Yönetimlerden veya Merkez Bankalarından Şarta Bağlı Olan ve Olmayan Alacaklar
- 2- Bölgesel Yönetimlerden veya Yerel Yönetimlerden Şarta Bağlı Olan ve Olmayan Alacaklar
- 3- İdari Birimlerden ve Ticari Olmayan Girişimlerden Şarta Bağlı Olan ve Olmayan Alacaklar
- 4- Çok Taraflı Kalkınma Bankalarından Şarta Bağlı Olan ve Olmayan Alacaklar
- 5- Uluslararası Teşkilatlardan Şarta Bağlı Olan ve Olmayan Alacaklar
- 6- Bankalar ve Aracı Kurumlardan Şarta Bağlı Olan ve Olmayan Alacaklar
- 7- Şarta Bağlı Olan ve Olmayan Kurumsal Alacaklar
- 8- Şarta Bağlı Olan ve Olmayan Perakende Alacaklar
- 9- Şarta Bağlı Olan ve Olmayan Gayrimenkul İpoteciyile Teminatlandırılmış Alacaklar
- 10- Tahsilî Gelecekmiş Alacaklar
- 11- Kurulca Riski Yüksek Olarak Betirlenen Alacaklar
- 12- İpotek Teminatlı Menkul Kıymetler
- 13- Menkul Kıymetleştirme Pozisyonları
- 14- Bankalar ve Aracı Kurumlardan Olan Kısa Vadeli Alacaklar ile Kısa Vadeli Kurumsal Alacaklar
- 15- Kolektif Yatırım Kuruluşu Niteliğindeki Yatırımlar
- 16- Hisse Senedi Yatırımları
- 17- Diğer Alacaklar



**NUROL YATIRIM BANKASI ANONİM ŞİRKETİ VE BAĞLI ORTAKLIKLARI**  
**31 ARALIK 2020 TARİHİ İTİBARIYLA KONSOLİDE**  
**FİNANSAL TABLOLARA İLİŞKİN AÇIKLAMA VE DİPNOTLAR**  
(Tutarlar aksi belirtilmedikçe Bin Türk Lirası (Bin TL) olarak ifade edilmiştir.)

**II. Konsolide kredi riskine ilişkin açıklamalar (devamı)**  
**Sektörlere veya Karşı Tarafa Göre Risk Profili**

Cari Dönem	1	2	3	4	5	6	7	8	9	10	11	12	13	14	15	16	17	TP	YP	Totalem(2)	
<b>Sektörler/Karşı Taraflar</b>																					
Aranan																					
Çiftlik ve Hayvancılık																					
Çarşı																					
Çarşı/Bankacılık																					
Bankacılık																					
Sanayi																					
Madencilik ve Taş Ocakçılığı						258,728			1,057	10,772								143,128	127,421	276,549	
İnşaat Sanayi						116,719												175	116,544	116,719	
Elektrik, Gaz ve Su						140,784			1,057									141,841		141,841	
İnşaat						1,217				10,772										10,877	11,094
Hizmetler	125,593					918,991	1,974,004		86,440									2,441,306	532,732	2,974,038	
Toplan ve Perakende Ticaret							134,016											125,165	5,851	131,016	
Otel ve Lokanta Hizmetleri							59,116											179,140		179,140	
Ulaştırma ve Haberleşme									55,440									53,748	5,368	59,116	
Diğer Kurumlar							826,038											1,449,793	476,269	1,926,062	
Gayrimenkul ve Kısmi Hizmetleri						918,991	826,038											633,460		1,552,459	
Finansal Kurumlar							675,038													675,038	
Sağlık ve Sosyal Hizmetler																					
Diğer																					
<b>Toplam</b>	<b>125,593</b>					<b>918,991</b>	<b>3,071,761</b>	<b>46,603</b>	<b>56,497</b>	<b>10,772</b>							<b>579,762</b>	<b>581,116</b>	<b>375,399</b>	<b>956,714</b>	
																		<b>3,278,600</b>	<b>1,530,379</b>	<b>4,808,979</b>	

(\*) Kredi riski azaltımı öncesi, krediye dönüşüm oranı sonrası risk tutarları verilmiştir.

- 1- Merkezî Yönetimlerden veya Merkez Bankalarından Şarta Bağlı Olan ve Olmayan Alacaklar
- 2- Bölgesel Yönetimlerden veya Yerel Yönetimlerden Şarta Bağlı Olan ve Olmayan Alacaklar
- 3- İdari Birimlerden ve Ticari Olmayan Girişimlerden Şarta Bağlı Olan ve Olmayan Alacaklar
- 4- Çok Taraflı Kalkınma Bankalarından Şarta Bağlı Olan ve Olmayan Alacaklar
- 5- Uluslararası Teşkilatlardan Şarta Bağlı Olan ve Olmayan Alacaklar
- 6- Bankalar ve Aracı Kurumlardan Şarta Bağlı Olan ve Olmayan Alacaklar
- 7- Şarta Bağlı Olan ve Olmayan Kurumsal Alacaklar
- 8- Şarta Bağlı Olan ve Olmayan Perakende Alacaklar
- 9- Şarta Bağlı Olan ve Olmayan Gayrimenkul İpotegiyle Teminatlandırılmış Alacaklar
- 10- Tahsilî Gecikmiş Alacaklar
- 11- Kurulece Riski Yüksek Olarak Belirlenen Alacaklar
- 12- İpotek Teminatlı Menkul Kıymetler
- 13- Menkul Kıymetleştirme Pozisyonları
- 14- Bankalar ve Aracı Kurumlardan Olan Kısa Vadeli Alacaklar ile Kısa Vadeli Kurumsal Alacaklar
- 15- Kolektif Yatırım Kuruluşu Niteliğindeki Yatırımlar
- 16- Hisse Senedi Yatırımları
- 17- Diğer Alacaklar



**NUROL YATIRIM BANKASI ANONİM ŞİRKETİ VE BAĞLI ORTAKLIKLARI**  
**31 ARALIK 2020 TARİHİ İTİBARIYLA KONSOLİDE**  
**FİNANSAL TABLOLARA İLİŞKİN AÇIKLAMA VE DİPNOTLAR**  
(Tutarlar aksi belirtilmedikçe Bin Türk Lirası (Bin TL) olarak ifade edilmiştir.)

**II. Konsolide kredi riskine ilişkin açıklamalar (devamı)**

**Vade unsuru taşıyan risklerin vadelerine göre dağılımına ilişkin bilgiler**

Risk Sınıfları (*) – Cari Dönem	Vadeye Kalan Süre				
	1 Ay	1 -3 Ay	3 -6 Ay	6-12 Ay	1 Yıl ve Üzeri
Merkezi yönetimlerden veya merkez Bankalarından şarta bağlı olan ve olmayan alacaklar	122,621	2,513	459	-	-
Bölgesel yönetimlerden veya yerel yönetimlerden şarta bağlı olan ve olmayan alacaklar	-	-	-	-	-
İdari Birimlerden ve ticari olmayan girişimlerden şarta bağlı olan ve olmayan alacaklar	-	-	-	-	-
Çok taraflı kalkınma bankalarından şarta bağlı olan ve olmayan alacaklar	-	-	-	-	-
Uluslararası teşkilatlardan şarta bağlı olan ve olmayan alacaklar	-	-	-	-	-
bankalar ve aracı kurumlardan şarta bağlı olan ve olmayan alacak	404,027	63,565	40,673	26,897	383,829
Şarta bağlı olan ve olmayan diğer kurumsal alacaklar	1,963,652	260,083	73,550	244,409	530,067
Şarta bağlı olan ve olmayan KOBİ kurumsal alacaklar	-	-	-	-	-
Şarta bağlı olan ve olmayan kurumsal alacaklar	45,875	728	-	-	-
Şarta bağlı olan ve olmayan perakende alacaklar	-	-	-	-	-
Şarta bağlı olan ve olmayan gayrimenkul ipoteğiyle teminatlandırılmış alacaklar	5,057	-	-	-	51,440
Tahsili gecikmiş alacaklar	-	-	-	-	10,772
Kurulca riski yüksek olarak belirlenen alacaklar	-	-	-	-	-
İpotek teminatlı menkul kıymetler	-	-	-	-	-
Menkul Kıymetleştirme Pozisyonları	-	-	-	-	-
Bankalar ve aracı kurumlardan olan kısa vadeli alacaklar ile kısa vadeli kurumsal alacaklar	-	-	-	-	-
Kolektif yatırım kuruluşu niteliğindeki yatırımlar	-	-	-	-	-
Hisse Senedi Yatırımları	-	-	-	-	-
Diğer alacaklar	-	-	-	-	-
<b>Genel Toplam</b>	<b>2,541,232</b>	<b>326,889</b>	<b>114,682</b>	<b>271,306</b>	<b>976,108</b>

(\*) Kredi riski azaltımı öncesi, krediye dönüşüm oranı sonrası risk tutarları verilmiştir.

Risk Sınıfları (*) – Önceki Dönem	Vadeye Kalan Süre				
	1 Ay	1 -3 Ay	3 -6 Ay	6-12 Ay	1 Yıl ve Üzeri
Merkezi yönetimlerden veya merkez Bankalarından şarta bağlı olan ve olmayan alacaklar	149,686	-	477	-	-
Bölgesel yönetimlerden veya yerel yönetimlerden şarta bağlı olan ve olmayan alacaklar	-	-	-	-	-
İdari Birimlerden ve ticari olmayan girişimlerden şarta bağlı olan ve olmayan alacaklar	-	-	-	-	-
Çok taraflı kalkınma bankalarından şarta bağlı olan ve olmayan alacaklar	-	-	-	-	-
Uluslararası teşkilatlardan şarta bağlı olan ve olmayan alacaklar	-	-	-	-	-
bankalar ve aracı kurumlardan şarta bağlı olan ve olmayan alacak	496,266	12,821	7,605	14,186	379,243
Şarta bağlı olan ve olmayan diğer kurumsal alacaklar	1,252,086	79,260	70,144	129,813	541,041
Şarta bağlı olan ve olmayan KOBİ kurumsal alacaklar	-	-	-	-	-
Şarta bağlı olan ve olmayan kurumsal alacaklar	29,633	4,390	2,849	-	-
Şarta bağlı olan ve olmayan perakende alacaklar	-	-	-	-	-
Şarta bağlı olan ve olmayan gayrimenkul ipoteğiyle teminatlandırılmış alacaklar	-	-	827	1,018	162,499
Tahsili gecikmiş alacaklar	-	-	-	-	134,191
Kurulca riski yüksek olarak belirlenen alacaklar	-	-	-	-	-
İpotek teminatlı menkul kıymetler	-	-	-	-	-
Menkul Kıymetleştirme Pozisyonları	-	-	-	-	-
Bankalar ve aracı kurumlardan olan kısa vadeli alacaklar ile kısa vadeli kurumsal alacaklar	-	-	-	-	-
Kolektif yatırım kuruluşu niteliğindeki yatırımlar	-	-	-	-	-
Hisse Senedi Yatırımları	-	-	-	-	-
Diğer alacaklar	-	-	-	-	-
<b>Genel Toplam</b>	<b>1,927,671</b>	<b>96,471</b>	<b>81,902</b>	<b>145,017</b>	<b>1,216,974</b>

(\*) Kredi riski azaltımı öncesi, krediye dönüşüm oranı sonrası risk tutarları verilmiştir.

**NUROL YATIRIM BANKASI ANONİM ŞİRKETİ VE BAĞLI ORTAKLIKLARI**  
**31 ARALIK 2020 TARİHİ İTİBARIYLA KONSOLİDE**  
**FİNANSAL TABLOLARA İLİŞKİN AÇIKLAMA VE DİPNOTLAR**  
(Tutarlar aksi belirtilmedikçe Bin Türk Lirası (Bin TL) olarak ifade edilmiştir.)

**II. Konsolide kredi riskine ilişkin açıklamalar (devamı)**

**Risk ağırlığına göre risk tutarları**

<b>Cari Dönem</b>										<b>Özkaynaklardan</b>
<b>Risk Ağırlıkları</b>	<b>%0</b>	<b>%10</b>	<b>%20</b>	<b>%50</b>	<b>%75</b>	<b>%100</b>	<b>%150</b>	<b>%200</b>	<b>%250</b>	<b>İndirilen</b>
Kredi Riski Azaltımı										
Öncesi Tutar	282,645	-	97,188	654,703	-	3,774,443	-	-	-	12,123
Kredi Riski Azaltımı										
Sonrası Tutar	282,645	-	97,188	654,703	-	3,573,476	-	-	-	12,123

<b>Önceki Dönem</b>										<b>Özkaynaklardan</b>
<b>Risk Ağırlıkları</b>	<b>%0</b>	<b>%10</b>	<b>%20</b>	<b>%50</b>	<b>%75</b>	<b>%100</b>	<b>%150</b>	<b>%200</b>	<b>%250</b>	<b>İndirilen</b>
Kredi Riski Azaltımı										
Öncesi Tutar	201,989	-	28,811	921,686	-	2,722,497	-	-	-	7,073
Kredi Riski Azaltımı										
Sonrası Tutar	201,989	-	28,811	921,686	-	2,630,832	-	-	-	7,073

**Önemli sektörlere veya karşı taraf türüne göre muhtelif bilgiler**

Cari Dönem;  
TFRS 9 uyarınca;

*Aşama 3'deki Krediler (Temerrüt ya da Donuk alacak) ;* raporlama dönemi sonu itibarıyla Aşama 1 ve Aşama 2 için gerekli şartları taşımayan ve 90 günün üzerinde gecikmesi olan ve kanuni takip işlemleri başlatılmış olan değer düşüklüğüne uğramış krediler Aşama 3 olarak sınıflandırılmaktadır. Değer düşüklüğü karşılığı hesaplamasında temerrüt olasılığı %100 olarak dikkate alınmakta ve kredinin ömür boyu beklenen kredi zararına göre karşılık (Özel karşılık) hesaplanmaktadır.

*Aşama 2'deki (Yakın İzlemedeki) Krediler;* raporlama dönemi sonu itibarıyla finansal tablolara ilk alındığı ana göre kredi riskinde önemli bir artış olan kredilerdir. Kredi riski değer düşüklüğü karşılığı ilgili finansal varlığın ömür boyunca temerrüt riski üzerinden beklenen kredi zararına göre belirlenmektedir.

Önceki Dönem;  
TMS ve TFRS uyarınca;

*Değer Kaybına Uğramış Krediler;* raporlama dönemi sonu itibarıyla 90 günden fazla gecikmiş olması veya kredibilitesi nedeniyle değer düşüklüğüne uğradığına kanaat getirilmiş kredilerdir. Bu krediler için Karşılıklar Yönetmeliği kapsamında "Özel Karşılık" hesaplaması yapılmaktadır.

*Tahsili Gecikmiş Krediler;* raporlama dönemi sonu itibarıyla vadesi 90 güne kadar gecikmiş ancak değer düşüklüğüne uğramamış kredilerdir. Bu krediler için Karşılıklar Yönetmeliği kapsamında "Genel Karşılık" hesaplaması yapılmaktadır.

**NUROL YATIRIM BANKASI ANONİM ŞİRKETİ VE BAĞLI ORTAKLIKLARI**  
**31 ARALIK 2020 TARİHİ İTİBARIYLA KONSOLİDE**  
**FİNANSAL TABLOLARA İLİŞKİN AÇIKLAMA VE DİPNOTLAR**  
(Tutarlar aksi belirtilmedikçe Bin Türk Lirası (Bin TL) olarak ifade edilmiştir.)

**II. Konsolide kredi riskine ilişkin açıklamalar (devamı)**

**Önemli sektörlere veya karşı taraf türüne göre muhtelif bilgiler (devamı)**

Cari Dönem	Krediler <sup>(*)</sup>			Karşılıklar	
	Değer Kaybına Uğramış (TFRS 9)			Beklenen Kredi Zararı Karşılıkları (TFRS 9)	(Karşılık Yönetmeliği)
Önemli Sektörler / Karşı Taraflar	Kredi Riskinde Önemli Artış (İkinci Aşama)	Temerrüt (Üçüncü Aşama)	Donuk (Karşılık Yönetmeliği)		
<b>1. Tarım</b>	-	-	-	-	-
1.1. Çiftçilik ve Hayvancılık	-	-	-	-	-
1.2. Ormancılık	-	-	-	-	-
1.3. Balıkçılık	-	-	-	-	-
<b>2. Sanayi</b>	1,199	53,594	39,900	-	-
2.1. Madencilik ve Taşocakçılığı	-	-	-	-	-
2.2. İmalat Sanayi	1,199	-	-	-	-
2.3. Elektrik, Gaz, Su	-	53,594	39,900	-	-
<b>3. İnşaat</b>	28,388	17	17	5,072	-
<b>4. Hizmetler</b>	58,345	32,609	32,609	18,960	-
4.1. Toptan ve Perakende Ticaret	-	-	-	-	-
4.2. Otel ve Lokanta Hizmetleri	-	32,414	32,414	-	-
4.3. Ulaştırma ve Haberleşme	-	-	-	-	-
4.4. Mali Kuruluşlar	58,345	195	195	18,960	-
4.5. Gayrimenkul ve Kira Hizmetleri	-	-	-	-	-
4.6. Serbest Meslek Hizmetleri	-	-	-	-	-
4.7. Eğitim Hizmetleri	-	-	-	-	-
4.8. Sağlık ve Sosyal Hizmetler	-	-	-	-	-
<b>5. Diğer</b>	-	-	-	-	-
<b>6. Toplam</b>	<b>87,932</b>	<b>86,220</b>	<b>72,526</b>	<b>24,032</b>	-

(\*) Nakdi kredilerin dağılımı verilmiştir.

Önceki Dönem	Krediler <sup>(*)</sup>			Karşılıklar	
	Değer Kaybına Uğramış (TFRS 9)			Beklenen Kredi Zararı Karşılıkları (TFRS 9)	(Karşılık Yönetmeliği)
Önemli Sektörler / Karşı Taraflar	Kredi Riskinde Önemli Artış (İkinci Aşama)	Temerrüt (Üçüncü Aşama)	Donuk (Karşılık Yönetmeliği)		
<b>1. Tarım</b>	-	-	-	-	-
1.1. Çiftçilik ve Hayvancılık	-	-	-	-	-
1.2. Ormancılık	-	-	-	-	-
1.3. Balıkçılık	-	-	-	-	-
<b>2. Sanayi</b>	38,257	-	-	1,755	-
2.1. Madencilik ve Taşocakçılığı	-	-	-	-	-
2.2. İmalat Sanayi	1,078	-	-	-	-
2.3. Elektrik, Gaz, Su	37,179	-	-	1,755	-
<b>3. İnşaat</b>	38,605	17	17	5,540	-
<b>4. Hizmetler</b>	28,669	161,593	27,402	774	-
4.1. Toptan ve Perakende Ticaret	-	-	-	-	-
4.2. Otel ve Lokanta Hizmetleri	-	161,398	27,207	-	-
4.3. Ulaştırma ve Haberleşme	-	-	-	-	-
4.4. Mali Kuruluşlar	-	195	195	745	-
4.5. Gayrimenkul ve Kira Hizmetleri	27,802	-	-	29	-
4.6. Serbest Meslek Hizmetleri	-	-	-	-	-
4.7. Eğitim Hizmetleri	-	-	-	-	-
4.8. Sağlık ve Sosyal Hizmetler	867	-	-	-	-
<b>5. Diğer</b>	1,447	-	-	39	-
<b>6. Toplam</b>	<b>106,978</b>	<b>161,610</b>	<b>27,419</b>	<b>8,108</b>	-

**NUROL YATIRIM BANKASI ANONİM ŞİRKETİ VE BAĞLI ORTAKLIKLARI**  
**31 ARALIK 2020 TARİHİ İTİBARIYLA KONSOLİDE**  
**FİNANSAL TABLOLARA İLİŞKİN AÇIKLAMA VE DİPNOTLAR**  
(Tutarlar aksi belirtilmedikçe Bin Türk Lirası (Bin TL) olarak ifade edilmiştir.)

**II. Konsolide kredi riskine ilişkin açıklamalar (devamı)**

**Değer ayarlamaları ve kredi karşılıkları değişimine ilişkin bilgiler**

Cari Dönem	Dönem içinde ayrılan				
	Açılış Bakiyesi	karşılık tutarları	Karşılık İptalleri	Diğer Ayarlamalar	Kapanış Bakiyesi
1. Üçüncü Aşama Karşılıkları	27,419	48,372	(3,265)	-	72,526
2. Birinci ve İkinci Aşama Karşılıkları	11,028	20,963	(3,464)	-	28,527

Önceki Dönem	Dönem içinde ayrılan				
	Açılış Bakiyesi	karşılık tutarları	Karşılık İptalleri	Diğer Ayarlamalar	Kapanış Bakiyesi
1. Üçüncü Aşama Karşılıkları	2,364	27,255	(2,200)	-	27,419
2. Birinci ve İkinci Aşama Karşılıkları	11,493	3,518	(3,993)	-	11,018

**Döngüsel sermaye tamponu hesaplamasına dahil riskler**

Bulunmamaktadır.

**III. Konsolide kur riskine ilişkin açıklamalar**

Banka'nın yabancı para cinsinden ve yabancı paraya endeksli aktifleri ile yabancı para cinsinden yükümlülükleri arasındaki fark "YP net genel pozisyon" olarak tanımlanmakta ve kur riskine baz teşkil etmektedir.

**Banka'nın maruz kaldığı kur riski, bu durumun etkilerinin tahmin edilmesi, Banka Yönetim Kurulu'nun günlük olarak izlenen pozisyonlar için belirlediği limitler**

Banka'nın maruz kaldığı kur riskinin ölçülmesinde, yasal raporlamada kullanılan Standart Metot ile Riske Maruz Değer Yöntemi kullanılmaktadır.

Kur riskine esas sermaye yükümlülüğü hesaplanırken banka'nın, tüm döviz varlıkları, yükümlülükleri ve vadeli döviz işlemleri göz önünde bulundurulur. Her bir döviz cinsinin Türk Lirası karşılıkları itibarıyla net kısa ve uzun pozisyonları hesaplanır. Mutlak değerce büyük olan pozisyon sermaye yükümlülüğüne esas tutar olarak belirlenmektedir. Bu tutar üzerinden sermaye yükümlülüğü hesaplanır.

Banka'nın kur riski pozisyonu iki ayda bir yapılan Yönetim Kurulu toplantılarında değerlendirilmektedir.

**Önemli olması durumunda yabancı para cinsinden borçlanma araçlarının ve net yabancı para yatırımlarının riskten korunma amaçlı türev araçları ile korunmasının boyutu**

31 Aralık 2020 tarihi itibarıyla, banka'nın riskten korunma amaçlı sınıfladığı türev araçları bulunmamaktadır.



**NUROL YATIRIM BANKASI ANONİM ŞİRKETİ VE BAĞLI ORTAKLIKLARI**  
**31 ARALIK 2020 TARİHİ İTİBARIYLA KONSOLİDE**  
**FİNANSAL TABLOLARA İLİŞKİN AÇIKLAMA VE DİPNOTLAR**  
(Tutarlar aksi belirtilmedikçe Bin Türk Lirası (Bin TL) olarak ifade edilmiştir.)

**III. Konsolide kur riskine ilişkin açıklamalar (devamı)**

**Yabancı para risk yönetim politikası**

Risk politikası limitler dahilindeki işlemler üzerine kurulmuş olup yabancı para pozisyonunun dengede tutulması esastır.

Gerek ulusal mevzuat gerekse uluslararası uygulamalar ışığında ve mevcut özkaynak profili kapsamında belirlenmiş alt ve üst limitler aralığında pozisyon alınmasına yönelik bir YP risk yönetim politikası söz konusu olup, spekülasyon pozisyon taşınmamaktadır.

Banka'nın bilanço tarihi ile bu tarihten geriye doğru son beş iş günü kamuya duyurulan cari döviz alış kurları TL olarak aşağıdaki tabloda verilmiştir:

		ABD Doları	Avro
Bilanço Tarihindeki Cari Döviz Alış Kuru	31.12.2020	7.4194	9.1164
Bilanço tarihinden önceki;			
1. Günün Cari Döviz Alış Kuru	30.12.2020	7.3405	9.0079
2. Günün Cari Döviz Alış Kuru	29.12.2020	7.4063	9.0697
3. Günün Cari Döviz Alış Kuru	28.12.2020	7.4738	9.1370
4. Günün Cari Döviz Alış Kuru	25.12.2020	7.5517	9.2037
5. Günün Cari Döviz Alış Kuru	24.12.2020	7.6190	9.2948
		ABD Doları	Avro
Son 30 Günün Basit Aritmetik Ortalaması		7.7074	9.3775

**Banka'nın kur riskine ilişkin bilgiler:**

Aşağıdaki tablo Banka'nın yabancı para net genel pozisyonunu önemli döviz cinsleri bazında göstermektedir. Tek Düzen Hesap Planı gereğince dövize endeksli varlıklar finansal tablolarda yabancı para değil, Türk Parası olarak gösterilmektedir. Yabancı para net genel pozisyon hesaplamasında ise dövize endeksli varlıklar yabancı para kalemi olarak dikkate alınmaktadır.

"Yabancı Para Net Genel Pozisyon/Özkaynak Standart Oranının Bankalarca Konsolide ve Konsolide Olmayan Bazda Hesaplanması ve Uygulanması Hakkında Yönetmelik" hükümleri gereğince, aktifte Gerçeğe Uygun Değer Farkı Kâr Zarara Yansıtılan Finansal Varlıklar, Türev Finansal Varlıklar, Ertelenmiş Vergi Varlığı, Beklenen Zarar Karşılıkları ile Peşin Ödenmiş Giderler, pasifte ise Ertelenmiş Vergi Borcu, Türev Finansal Yükümlülükler ile Özkaynaklar kur riski hesaplanmasında dikkate alınmamaktadır. Bu nedenle aşağıdaki tabloda gösterilen yabancı para aktif pasif toplamaları ile bilançoda görülenler arasında farklar bulunmaktadır. Finansal ve ekonomik anlamda banka'nın gerçek yabancı para pozisyonunu aşağıdaki tablo göstermektedir:

**NUROL YATIRIM BANKASI ANONİM ŞİRKETİ VE BAĞLI ORTAKLIKLARI**  
**31 ARALIK 2020 TARİHİ İTİBARIYLA KONSOLİDE**  
**FİNANSAL TABLOLARA İLİŞKİN AÇIKLAMA VE DİPNOTLAR**  
(Tutarlar aksi belirtilmedikçe Bin Türk Lirası (Bin TL) olarak ifade edilmiştir.)

**III. Konsolide kur riskine ilişkin açıklamalar (devamı)**

**Banka'nın kur riskine ilişkin bilgiler(devamı):**

<b>Cari Dönem</b>	<b>Avro</b>	<b>ABD Doları</b>	<b>Diğer</b>	<b>Toplam</b>
<b>Varlıklar</b>				
Nakit Değerler (Kasa, Etkatif Deposu, Yoldaki Paralar, Satın Alınan Çekler) ve TCMB Bankalar	59,985	63,132	5	123,122
Gerçeğe Uygun Değer Farkı Kar veya Zarara Yansıtılan Finansal Varlıklar (***)	-	-	-	-
Para Piyasalarından Alacaklar	-	-	-	-
Gerçeğe Uygun Değer Farkı Diğer Kapsamlı Gelire Yansıtılan Finansal Varlıklar	-	94,212	-	94,212
Krediler	1,067,922	254,166	-	1,322,088
İştirak, Bağlı Ortaklık ve Birlikte Kontrol Edilen Ortaklıklar (İş Ortaklıkları)	-	-	-	-
İtfa Edilmiş Maliyeti ile Ölçülen Finansal Varlıklar	-	-	-	-
Riskten Korunma Amaçlı Türev Finansal Varlıklar	-	-	-	-
Maddi Duran Varlıklar	-	-	-	-
Maddi Olmayan Duran Varlıklar	-	-	-	-
Diğer Varlıklar	-	-	-	-
<b>Toplam Varlıklar</b>	<b>1,308,428</b>	<b>468,822</b>	<b>54,001</b>	<b>1,831,251</b>
<b>Yükümlülükler</b>				
Bankalar Mevduatı	-	-	-	-
Döviz Tevdiat Hesabı	-	-	-	-
Para Piyasalarına Borçlar	5,450	64,661	-	70,111
Diğer Mali Kuruluşlardan Sağlanan Fonlar	206,666	122,057	-	328,723
İhraç Edilen Menkul Değerler(****)	-	76,056	-	76,056
Muhtelif Borçlar	1,502,497	20,080	2,402	1,524,979
Riskten Korunma Amaçlı Türev Finansal Yük.	-	-	-	-
Diğer Yükümlülükler (*) (****)	125,884	212,812	52,353	391,049
<b>Toplam Yükümlülükler</b>	<b>1,840,497</b>	<b>495,666</b>	<b>54,755</b>	<b>2,390,918</b>
<b>Net Bilanço Pozisyonu</b>	<b>(532,069)</b>	<b>(26,844)</b>	<b>(754)</b>	<b>(559,667)</b>
<b>Net Nazım Hesap Pozisyonu</b>	<b>536,798</b>	<b>26,658</b>	<b>-</b>	<b>563,456</b>
Türev Finansal Araçlardan Alacaklar	1,609,133	540,269	-	2,149,402
Türev Finansal Araçlardan Borçlar	1,072,335	513,611	-	1,585,946
Gayri Nakdi Krediler (**)	22,324	34,289	-	56,613
<b>Önceki Dönem</b>				
Toplam Varlıklar	873,039	494,037	4,210	1,371,286
Toplam Yükümlülükler	1,116,969	375,014	3,869	1,495,852
<b>Net Bilanço Pozisyonu</b>	<b>(243,930)</b>	<b>119,023</b>	<b>341</b>	<b>(124,566)</b>
<b>Net Nazım Hesap Pozisyonu</b>	<b>245,515</b>	<b>(120,458)</b>	<b>-</b>	<b>125,057</b>
Türev Finansal Araçlardan Alacaklar	882,027	208,613	-	1,090,640
Türev Finansal Araçlardan Borçlar	636,512	329,071	-	965,583
Gayri Nakdi Krediler	23,575	87,584	-	111,159

(\*) 41,042 TL tutarındaki türev finansal yükümlülükler ve (2,460) TL tutarındaki menkul değerler değerlendirme farkı kur riski tablosuna dahil edilmemiştir.

(\*\*) Gayrinakdi krediler "Net Nazım Hesap Pozisyonu" toplamına dahil edilmemektedir.

(\*\*\*) 2,977 TL tutarındaki türev finansal varlıklar kur riski tablosuna dahil edilmemiştir.

(\*\*\*\*) 353,891 TL tutarındaki fonlar ve 37,158 TL tutarındaki sermaye benzeri krediler diğer yükümlülükler satırında gösterilmektedir. 76,056 TL tutarındaki Sermaye benzeri ihraç edilen tahvil ihraç edilen menkul kıymetler satırında gösterilmektedir.

**NUROL YATIRIM BANKASI ANONİM ŞİRKETİ VE BAĞLI ORTAKLIKLARI**  
**31 ARALIK 2020 TARİHİ İTİBARIYLA KONSOLİDE**  
**FİNANSAL TABLOLARA İLİŞKİN AÇIKLAMA VE DİPNOTLAR**  
(Tutarlar aksi belirtilmedikçe Bin Türk Lirası (Bin TL) olarak ifade edilmiştir.)

**III. Konsolide kur riskine ilişkin açıklamalar (devamı)**

**Konsolide kur riskine duyarlılık analizi**

31 Aralık 2020 tarihi itibarıyla TL'nin, diğer döviz cinsleri karşısında %10 oranında değer kaybetmesi ve diğer tüm değişkenlerin aynı kalması varsayımı altında, yabancı para biriminde olan varlık ve yükümlülüklerden doğan net kur farkı geliri / (gideri) sonucu öz sermaye ve net dönem karındaki artış (azalış) aşağıdaki tabloda sunulmuştur. Duyarlılık analizi, aynı esaslara göre önceki dönem için de uygulanmıştır.

	Cari Dönem		Önceki Dönem	
	Gelir / (Gider)	Özkaynak	Gelir / (Gider)	Özkaynak
Avro	473	473	159	159
ABD Doları	(19)	(19)	(144)	(149)
Diğer	(75)	(75)	34	34
<b>Toplam, net</b>	<b>379</b>	<b>379</b>	<b>49</b>	<b>44</b>

31 Aralık 2020 ve 31 Aralık 2019 tarihleri itibarıyla TL'nin, diğer döviz cinsleri karşısında %10 oranında değer kazanması ve diğer tüm değişkenlerin aynı kalması varsayımı altında, yabancı para biriminde olan varlık ve yükümlülüklerden doğan net kur farkı, yukarıdaki tabloda gösterilen değer artış / (azalış) ile aynı tutarda ancak ters yönde etkiye sahip olacaktır.

**IV. Konsolide faiz oranı riskine ilişkin açıklamalar**

Faiz oranı riski, faiz oranlarındaki hareketler nedeniyle banka'nın pozisyon durumuna bağlı olarak maruz kalabileceği zarar olasılığını ifade etmekte olup, Hazine bölümü tarafından yönetilmektedir. Söz konusu riskle ilgili olarak varlıkların, yükümlülüklerin ve bilanço dışı kalemlerin faize duyarlılığı standart metod kullanılarak ölçülmektedir. Faiz oranı riskine ilişkin yapılan hesaplamalarda ilk aşama, faiz oranı riskine konu enstrümanları kalan vade ya da yeniden fiyatlandırmaya kalan süre dikkate alınarak, 6 vade diliminden uygun olanına yerleştirilmektedir. İkinci aşamada ise muhtelif vade dilimlerinde yer alan enstrümanlar vade yapılarına tekabül eden faiz oranının volatilitesini yansıtmak üzere ayarlamalar için risk ağırlığı ile ağırlıklandırılmaktadır.

Faiz oranlarındaki dalgalanmaların yaratacağı etkilerden korunmak banka risk yönetiminin birinci önceliğidir. Bu çerçevede yapılan her türlü analiz, risk yönetimi tarafından üst yönetime sunulmaktadır.

Banka yönetimi günlük olarak piyasadaki faiz oranlarını da takip ederek gerektiğinde banka'nın faiz oranlarını belirlemektedir.

Banka vade uyumsuzluklarına izin vermediği ya da sınır getirdiği için önemli derecede bir faiz oranı riski yaşamaması beklenmemektedir.

**NUROL YATIRIM BANKASI ANONİM ŞİRKETİ VE BAĞLI ORTAKLIKLARI**  
**31 ARALIK 2020 TARİHİ İTİBARIYLA KONSOLİDE**  
**FİNANSAL TABLOLARA İLİŞKİN AÇIKLAMA VE DİPNOTLAR**  
(Tutarlar aksi belirtilmedikçe Bin Türk Lirası (Bin TL) olarak ifade edilmiştir.)

**IV. Konsolide faiz oranı riskine ilişkin açıklamalar (devamı)**

**Varlıkların, yükümlülüklerin ve nazım hesap kalemlerinin faize duyarlılığı**

	1 Aya Kadar	1-3 Ay	3-12 Ay	1-5 Yıl	5 Yıl ve Üzeri	Faizsiz (*)	Toplam
<b>Cari Dönem Sonu</b>							
<b>Varlıklar</b>							
Nakit Değerler (Kasa, Efektif Deposu, Yoldaki Paralar, Satın Alınan Çekler, K.Maden Deposu) ve TCMB (**)	6,422	-	-	-	-	123,649	130,071
Bankalar (**)	119,280	-	-	-	-	269,708	388,988
Gerçeğe Uygun Değer Farkı Kar veya Zarara Yansıtılan Finansal Varlıklar	38,505	674	-	-	-	-	39,179
Para Piyasalarından Alacaklar	-	-	-	-	-	-	-
Gerçeğe Uygun Değer Farkı Diğer Kapsamlı Gelire Yansıtılan Finansal Varlıklar (**)	25,469	53,561	32,901	-	-	210,022	321,953
Krediler ve Alacaklar (**)	1,949,277	308,728	470,183	333,114	17,033	13,694	3,092,029
İtfa Edilmiş Maliyeti ile Ölçülen Finansal Varlıklar	-	-	-	-	-	-	-
Diğer Varlıklar (**)	-	-	-	-	-	353,124	353,124
<b>Toplam Varlıklar</b>	<b>2,138,953</b>	<b>362,963</b>	<b>503,084</b>	<b>333,114</b>	<b>17,033</b>	<b>970,197</b>	<b>4,325,344</b>
<b>Yükümlülükler</b>							
Bankalar Mevduatı	-	-	-	-	-	-	-
Diğer Mevduat	-	-	-	-	-	-	-
Para Piyasalarına Borçlar	71,821	493	-	-	-	-	72,314
Muhtelif Borçlar	978,280	553,631	14,375	-	-	73,277	1,619,563
İhraç Edilen Menkul Değerler (**)	97,343	289,348	185,105	150,994	76,056	-	798,846
Diğer Mali Kuruluşlar, Sağ.Fonlar (**)	98,851	167,428	75,538	-	61,925	-	403,742
Diğer Yükümlülükler (*)	118,631	7,100	144,449	8	-	1,160,691	1,430,879
<b>Toplam Yükümlülükler</b>	<b>1,364,926</b>	<b>1,018,000</b>	<b>419,467</b>	<b>151,002</b>	<b>137,981</b>	<b>1,233,968</b>	<b>4,325,344</b>
Bilançodaki Uzun Pozisyon	774,027	-	83,617	182,112	-	-	1,039,756
Bilançodaki Kısa Pozisyon	-	(655,037)	-	-	(120,948)	(263,771)	(1,039,756)
Nazım Hesaplardaki Uzun Pozisyon	-	-	-	-	-	-	-
Nazım Hesaplardaki Kısa Pozisyon	-	-	-	-	-	-	-
<b>Toplam Pozisyon</b>	<b>774,027</b>	<b>(655,037)</b>	<b>83,617</b>	<b>182,112</b>	<b>(120,948)</b>	<b>(263,771)</b>	<b>-</b>

(\*) 31 Aralık 2020 tarihi itibarıyla 228,093 TL tutarındaki müstakriz fonları ve 453,107 TL diğer fonlar diğer yükümlülükler satırında gösterilmiştir.

31 Aralık 2020 tarihi itibarıyla 618,990 TL tutarındaki özkaynaklar diğer yükümlülükler satırında, faizsiz kolonunda gösterilmiştir.

31 Aralık 2020 tarihi itibarıyla 81,844 TL tutarındaki türev finansal yükümlülükler, diğer yükümlülükler satırında gösterilmiştir.

(\*\*) 37,158 TL tutarındaki sermaye benzeri borçlanma diğer mali kuruluşlardan sağlanan fonlar satırında, 76,056 TL tutarındaki sermaye benzeri borçlanma ise ihraç edilen menkul değerler satırında gösterilmektedir.

(\*\*\*) Beklenen zarar karşılıkları düşülerek gösterilmiştir.

**NUROL YATIRIM BANKASI ANONİM ŞİRKETİ VE BAĞLI ORTAKLIKLARI**  
**31 ARALIK 2020 TARİHİ İTİBARIYLA KONSOLİDE**  
**FİNANSAL TABLOLARA İLİŞKİN AÇIKLAMA VE DİPNOTLAR**  
(Tutarlar aksi belirtilmedikçe Bin Türk Lirası (Bin TL) olarak ifade edilmiştir.)

**IV. Konsolide faiz oranı riskine ilişkin açıklamalar (devamı)**

“Varlıkların, yükümlülüklerin ve bilanço dışı kalemlerin faize duyarlılığı (Yeniden fiyatlandırmaya kalan süreler itibarıyla)”:

	I Aya Kadar	1-3 Ay	3-12 Ay	1-5 Yıl	5 Yıl ve Üzeri	Faizsiz (*)	Toplam
<b>Önceki Dönem Sonu</b>							
<b>Varlıklar</b>							
Nakit Değerler (Kasa, Efektif Deposu, Yoldaki Paralar, Satın Alınan Çekler, K.Maden Deposu) ve TCMB (**)	149,662	-	-	-	-	1,283	150,945
Bankalar(***)	28,504	-	-	-	-	443,879	472,383
Gerçeğe Uygun Değer Farkı Kar veya Zarara Yansıtılan Finansal Varlıklar	6,969	4,534	434	-	-	-	11,937
Para Piyasalarından Alacaklar	-	-	-	-	-	-	-
Gerçeğe Uygun Değer Farkı Diğer Kapsamlı Gelire Yansıtılan Finansal Varlıklar(***)	17,777	30,951	16,770	1,011	-	131,847	198,356
Krediler ve Alacaklar(***)	1,283,855	61,038	319,015	471,236	24,062	-	2,159,206
İtfa Edilmiş Maliyeti ile Ölçülen Finansal Varlıklar	-	-	-	-	-	-	-
Diğer Varlıklar(***)	-	-	-	-	-	261,123	261,123
<b>Toplam Varlıklar</b>	<b>1,486,767</b>	<b>96,523</b>	<b>336,219</b>	<b>472,247</b>	<b>24,062</b>	<b>838,132</b>	<b>3,253,950</b>
<b>Yükümlülükler</b>							
Bankalar Mevduatı	-	-	-	-	-	-	-
Diğer Mevduat	-	-	-	-	-	-	-
Para Piyasalarına Borçlar	24,333	7,102	272	-	-	-	31,707
Muhtelif Borçlar	490,605	373,238	46,476	-	-	66,825	977,144
İhraç Edilen Menkul Değerler(**)	122,034	436,859	204,375	-	60,544	-	823,812
Diğer Mali Kuruluşlar, Sağ.Fonlar(**)	239,557	60,314	66,439	-	52,877	-	419,187
Diğer Yükümlülükler (*)	79,297	25,387	63,026	-	-	834,390	1,002,100
<b>Toplam Yükümlülükler</b>	<b>955,826</b>	<b>902,900</b>	<b>380,588</b>	<b>-</b>	<b>113,421</b>	<b>901,215</b>	<b>3,253,950</b>
Bilançodaki Uzun Pozisyon	530,941	-	-	472,247	-	-	1,003,188
Bilançodaki Kısa Pozisyon	-	(806,377)	(44,369)	-	(89,359)	(63,083)	(1,003,188)
Nazım Hesaplardaki Uzun Pozisyon	-	-	-	-	-	-	-
Nazım Hesaplardaki Kısa Pozisyon	-	-	-	-	-	-	-
<b>Toplam Pozisyon</b>	<b>530,941</b>	<b>(806,377)</b>	<b>(44,369)</b>	<b>472,247</b>	<b>(89,359)</b>	<b>(63,083)</b>	<b>-</b>

- (\*) 31 Aralık 2019 tarihi itibarıyla 744 TL tutarındaki müstakriz fonları ve 482,762 TL diğer fonlar diğer yükümlülükler satırında gösterilmiştir. 31 Aralık 2019 tarihi itibarıyla 436,342 TL tutarındaki özkaynaklar diğer yükümlülükler satırında, faizsiz kolonunda gösterilmiştir. 31 Aralık 2019 tarihi itibarıyla 43,444 TL tutarındaki türev finansal yükümlülükler, diğer yükümlülükler satırında gösterilmiştir.
- (\*\*) 29,761 TL tutarındaki sermaye benzeri borçlanma diğer mali kuruluşlardan sağlanan fonlar satırında, 60,544 TL tutarındaki sermaye benzeri borçlanma ise ihraç edilen menkul değerler satırında gösterilmektedir.
- (\*\*\*) Beklenen zarar karşılıkları düşülerek gösterilmiştir.

**NUROL YATIRIM BANKASI ANONİM ŞİRKETİ VE BAĞLI ORTAKLIKLARI**  
**31 ARALIK 2020 TARİHİ İTİBARIYLA KONSOLİDE**  
**FİNANSAL TABLOLARA İLİŞKİN AÇIKLAMA VE DİPNOTLAR**  
(Tutarlar aksi belirtilmedikçe Bin Türk Lirası (Bin TL) olarak ifade edilmiştir.)

**IV. Konsolide faiz oranı riskine ilişkin açıklamalar (devamı)**

**Parasal finansal araçlara uygulanan ortalama faiz oranları**

Aşağıdaki tablolarda yer alan ortalama faiz oranları değişik vade dilimlerine uygulanan basit faiz oranlarının ilgili vade dilimlerine isabet eden anapara tutarlarıyla ağırlıklandırılması yoluyla hesaplanmıştır.

<b>Cari Dönem</b>	<b>Avro %</b>	<b>ABD Doları %</b>	<b>TL %</b>
<b>Varlıklar</b>			
Nakit Değerler (Kasa, Efektif Deposu, Yoldaki Paralar, Satın Alınan Çekler) ve TCMB Bankalar	-	-	5.00
Gerçeğe Uygun Değer Farkı Kar veya Zarara Yansıtılan Finansal Varlıklar	0.02	0.49	9.57
Para Piyasasından Alacaklar	-	-	-
Gerçeğe Uygun Değer Farkı Diğer Kapsamlı Gelire Yansıtılan Finansal Varlıklar	-	-	8.66
Krediler ve Alacaklar	-	8.73	19.34
İtfa Edilmiş Maliyeti ile Ölçülen Finansal Varlıklar	6.91	8.48	17.26
<b>Yükümlülükler</b>			
Bankalar Mevduatı	-	-	-
Diğer Mevduat	-	-	-
Para Piyasalarına Borçlar	-	-	-
Müstakriz Fonlar	0.18	0.58	5.34
Muhtelif Borçlar	6.87	8.02	9.89
İhraç Edilen Menkul Değerler	-	-	-
Diğer Mali Kuruluşlardan Sağlanan Fonlar	-	10.00	12.65
	1.16	0.51	10.07

<b>Önceki Dönem</b>	<b>Avro %</b>	<b>ABD Doları %</b>	<b>TL %</b>
<b>Varlıklar</b>			
Nakit Değerler (Kasa, Efektif Deposu, Yoldaki Paralar, Satın Alınan Çekler) ve TCMB Bankalar	-	1.50	5.00
Gerçeğe Uygun Değer Farkı Kar veya Zarara Yansıtılan Finansal Varlıklar	0.03	2.39	18.23
Para Piyasasından Alacaklar	-	-	-
Gerçeğe Uygun Değer Farkı Diğer Kapsamlı Gelire Yansıtılan Finansal Varlıklar	-	-	24.04
Krediler ve Alacaklar	-	10.07	29.49
İtfa Edilmiş Maliyeti ile Ölçülen Finansal Varlıklar	6.74	8.56	25.08
<b>Yükümlülükler</b>			
Bankalar Mevduatı	-	-	-
Diğer Mevduat	-	-	-
Para Piyasalarına Borçlar	-	-	-
Müstakriz Fonlar	0.71	1.64	9.70
Muhtelif Borçlar	6.37	7.13	16.81
İhraç Edilen Menkul Değerler	-	-	-
Diğer Mali Kuruluşlardan Sağlanan Fonlar	-	10.00	19.13
	3.78	3.96	21.83

**NUROL YATIRIM BANKASI ANONİM ŞİRKETİ VE BAĞLI ORTAKLIKLARI**  
**31 ARALIK 2020 TARİHİ İTİBARIYLA KONSOLİDE**  
**FİNANSAL TABLOLARA İLİŞKİN AÇIKLAMA VE DİPNOTLAR**  
(Tutarlar aksi belirtilmedikçe Bin Türk Lirası (Bin TL) olarak ifade edilmiştir.)

**IV. Konsolide faiz oranı riskine ilişkin açıklamalar (devamı)**

**Bankacılık hesaplarından kaynaklanan faiz oranı riski**

BDDK'nın 23 Ağustos 2011 tarihinde yayınladığı "Bankacılık Hesaplarından Kaynaklanan Faiz Oranı Riskinin Standart Şok Yöntemiyle Ölçülmesine ve Değerlendirilmesine İlişkin Yönetmelik" kapsamında banka, hesaplarında bulunan faize duyarlı bilanço içi ve bilanço dışı pozisyonları nakit akışları itibarıyla ayrıştırıp ve pozitif ve negatif şok uygulamak suretiyle, özkaynağın faize duyarlılığını aylık olarak analiz etmekte ve banka üst yönetimine raporlamaktadır.

<b>Cari Dönem</b>	<b>Uygulanan Şok (+/- x baz puan)</b>	<b>Kazançlar/ Kayıplar</b>	<b>Kazançlar/ Özkaynaklar - Kayıplar/Özkaynaklar</b>
TRY	500	(21,185)	%(2.80)
TRY	(400)	20,065	%2.66
ABD Doları	200	5,671	%0.75
ABD Doları	(200)	(6,089)	%(0.81)
Avro	200	(11,186)	%(1.48)
Avro	(200)	10,015	%1.33
<b>Toplam (Negatif Şoklar İçin)</b>		<b>23,991</b>	<b>%3.18</b>
<b>Toplam (Pozitif Şoklar İçin)</b>		<b>(26,700)</b>	<b>%(3.53)</b>

<b>Önceki Dönem</b>	<b>Uygulanan Şok (+/- x baz puan)</b>	<b>Kazançlar/ Kayıplar</b>	<b>Kazançlar/ Özkaynaklar - Kayıplar/Özkaynaklar</b>
TRY	500	(18,895)	%(3.51)
TRY	(400)	18,220	%3.38
ABD Doları	200	4,872	%0.90
ABD Doları	(200)	(5,529)	%(1.03)
Avro	200	(8,351)	%(1.55)
Avro	(200)	5,078	%0.94
<b>Toplam (Negatif Şoklar İçin)</b>		<b>17,769</b>	<b>%3.30</b>
<b>Toplam (Pozitif Şoklar İçin)</b>		<b>(22,374)</b>	<b>%(4.15)</b>



**NUROL YATIRIM BANKASI ANONİM ŞİRKETİ VE BAĞLI ORTAKLIKLARI**  
**31 ARALIK 2020 TARİHİ İTİBARIYLA KONSOLİDE**  
**FİNANSAL TABLOLARA İLİŞKİN AÇIKLAMA VE DİPNOTLAR**  
(Tutarlar aksi belirtilmedikçe Bin Türk Lirası (Bin TL) olarak ifade edilmiştir.)

**V. Konsolide hisse senedi pozisyon riskine ilişkin açıklamalar**

Banka portföyünde yer alan hisse senetleri gerçeğe uygun değer farkı diğer kapsamlı gelire yansıtılan finansal varlık olarak sınıflandırılmıştır. Portföydeki hisse senetleri Borsa İstanbul A.Ş.'de işlem görmekte ve rayiç değerleri günlük olarak temin edilmektedir. Hisse senetlerinin maliyetini belirlemek için ağırlıklı ortalama maliyet yöntemi kullanılır. Gerçeğe uygun değer farkı diğer kapsamlı gelire yansıtılan finansal varlık olarak sınıflandırılan hisse senetlerinin rayiç değer farkları özkaynak kalemleri arasında bulunan "Kar veya Zararda Yeniden Sınıflandırılacak Birikmiş Diğer Kapsamlı Gelirler veya Giderler" kaydedilmektedir. Gerçeğe uygun değer farkı diğer kapsamlı gelire yansıtılan finansal varlık olarak sınıflandırılan hisse senetlerinin elden çıkarılması durumunda rayiç değer uygulaması sonucunda özkaynak hesaplarında oluşan değer, gelir tablosuna yansıtılmaktadır.

Hisse Senedi Yatırımları	Karşılaştırma		
	Bilanço Değeri	Gerçeğe Uygun Değer	Piyasa Değeri
<b>1. Hisse Senedi Yatırım Grubu A</b>	-	-	-
Borsada İşlem Gören	-	-	-
<b>2. Hisse Senedi Yatırım Grubu B</b>	<b>158,942</b>	-	<b>158,942</b>
Borsada İşlem Gören	158,942	-	158,942
<b>3. Hisse Senedi Yatırım Grubu C</b>	-	-	-
Borsada İşlem Gören	-	-	-
<b>4. Hisse Senedi Yatırım Grubu Diğer</b>	-	-	-

(\*) Borsa İstanbul'da işlem görmeyen ve SPK tarafından hisse senedi yatırım grubu sınıflandırması belirlenmeyen iştirak, bağlı ortaklık ve birlikte kontrol edilen ortaklığı içermektedir.

Portföy	Dönem İçinde Gerçekleşen Kazanç / Kayıp	Yeniden Değerleme Değer Artışları		Gerçekleşmemiş Kazanç ve Kayıplar	
		Toplam	Ana Sermayeye Dahil Edilen	Toplam	Ana Sermayeye Dahil Edilen
1. Özel Sermaye Yatırımları	-	-	-	-	-
2. Borsada İşlem Gören Hisse Senetleri	-	-	-	120,696	-
3. Diğer Hisse Senetleri	-	-	-	4,120	-
<b>4. Toplam</b>	-	-	-	<b>124,816</b>	-

**NUROL YATIRIM BANKASI ANONİM ŞİRKETİ VE BAĞLI ORTAKLIKLARI**  
**31 ARALIK 2020 TARİHİ İTİBARIYLA KONSOLİDE**  
**FİNANSAL TABLOLARA İLİŞKİN AÇIKLAMA VE DİPNOTLAR**  
(Tutarlar aksi belirtilmedikçe Bin Türk Lirası (Bin TL) olarak ifade edilmiştir.)

**VI. Konsolide likidite riski yönetimi ve likidite karşılama oranına ilişkin açıklamalar**

Likidite riski, bankanın nakit akışındaki dengesizlik sonucunda nakit çıkışlarını tam olarak ve zamanında karşılayacak düzeyde ve nitelikte nakit mevcuduna veya nakit girişine sahip bulunmaması nedeniyle ödeme yükümlülüklerini zamanında yerine getirememeye riskidir. Bu durum bankaya fon sağlayan kişi/kuruluşların ani olarak beklenenin ötesinde fon çekmeleri halinde bankanın bu çıkışları nakit kaynakları ve teminata verilecek menkul kıymetler aracılığıyla borçlanma imkanları sayesinde karşılayamaması halinde ortaya çıkmaktadır.

Likidite riski, nakit akışındaki dengesizlik sonucunda, nakit çıkışlarını tam olarak ve zamanında karşılayacak düzeyde ve nitelikte nakit mevcuduna veya nakit girişine sahip bulunmaması nedeniyle, ödeme yükümlülüklerini zamanında yerine getirememeye riski olarak tanımlanmıştır.

COVID-19 salgını neticesinde finansal piyasalarda yaşanan dalgalanmalar nedeniyle oluşabilecek likidite problemlerine karşı Banka Likidite Acil Eylem Planı'nı güncellemiş ve mevcut likiditesini daha da artırabilmek için Likidite Aksiyon Planı hazırlamıştır. Banka, bu plan ile hem aktif ve pasif kalemleri için ayrı ayrı tedbirler tasarlamış ve bu tedbirlerin uygulanabilmesi için gerekli çalışmaları ivedilikle başlatmıştır.

**Piyasaya ilişkin likidite riski:**

Banka'nın piyasaya gerektiği gibi girememesi, bazı ürünlerdeki sığ piyasa yapısı ve piyasalarda oluşan engeller ve bölünmeler nedeniyle pozisyonlarını uygun bir fiyatta, yeterli tutarlarda ve hızlı olarak kapatamaması veya pozisyonlardan çıkamaması durumunda ortaya çıkan zarar ihtimalini ifade eder.

**Fonlamaya ilişkin likidite riski:**

Nakit giriş ve çıkışlarındaki düzensizlikler ve vadeye bağlı nakit akımı uyumsuzlukları nedeniyle, fonlama yükümlülüğünü makul bir maliyet ile potansiyel olarak yerine getirememeye ihtimalini ifade eder.

Banka'nın likidite yönetimi Hazine Bölümü'nün sorumluluğundadır. Bu bölümce banka'nın kısa ve uzun vadeli nakit akışı takibi yapılarak, ilgili yasal rasyolara uyumu sağlanır. Likidite riskinin etkin olarak yönetilmesi amacıyla, banka ve piyasa verileri düzenli olarak izlenir, müstakriz fonları yoğunlaşması ve vade yapısı, piyasa borçlanma hacimleri, atıl YP likidite gibi gerekli analizler yapılır. Banka'nın bilançosundaki ani değişimleri gözden kaçırmamak amacıyla likidite rasyosu simülasyonları Mali Kontrol Bölümü tarafından yapılır ve Üst Düzey Yönetim'e raporlanır. Acil bir likidite durumu ortaya çıktığında "Likidite 7Acil Eylem Planı" ve gerekli durumlarda "Acil Durum Planı"nda belirlenen usuller çerçevesinde hareket edilir. Banka'nın likidite ve fonlama politikası, piyasa veya banka'ya özgü koşullardan kaynaklanan stres durumlarında dahi yükümlülüklerini yerine getirecek likidite rezervlerine ve fonlama imkanlarına sahip olunması yönündedir.

Banka, güçlü sermaye yapısı ve çeşitlendirilmiş yurtiçi ve yurtdışı borçlanma kaynakları ile portföyünde bulundurduğu kaliteli likit menkul kıymetler ve gerek TCMB, gerekse diğer para piyasaları nezdindeki kullanıma hazır limitleri ile ilave likidite temin etme kabiliyetine sahiptir.

APKO, alternatif fonlama kaynaklarının kullanımı, sağlanan fonların ve kullanılan kredilerin fiyatlanması ve diğer günlük likidite yönetimine ilişkin kararları alır. Hazine ve Finansal Kuruluşlar Bölümü, APKO kararları doğrultusunda, döviz cinsleri ve vadeler bazında oluşan fon fazlasını değerlendirmeye veya fon açığını kapatmaya yönelik olarak gerçekleştirdiği işlemlerle banka'nın kısa, orta ve uzun vadeli likidite yükümlülüklerini yerine getirebilmesini sağlar. Hazine bölümünce gerçekleştirilen nakit akımına yönelik uyum kontrolleri ile Mali Kontrol Bölümünce gerçekleştirilen simülasyonlar likidite riskine ilişkin birincil koruma aşamasını oluşturmaktadır.

Banka'nın likidite risk hesaplamasında nakit akışı ve boşluk analizi kullanılarak yapılan analizler Risk Yönetimi Bölümü tarafından Üst Düzey Yönetim'e ve Denetim Komitesi'ne raporlanır. Likiditeye ilişkin stres testleri ve senaryo analizleri aylık olarak Risk Yönetimi Bölümü tarafından yapılmaktadır. Stres testleri ve senaryo analizlerinin likidite rasyosunda önemli bir değişikliğe işaret ettiği durumlarda gereği hızlı bir şekilde Hazine ve Finansal Kuruluşlar Bölümü tarafından yerine getirilir. Likidite rasyoları İç Kontrol Bölümü tarafından yeniden gerçekleştirme yöntemiyle haftalık olarak kontrol edilmekte ve haftalık iç kontrol raporu ile raporlanmaktadır. Söz konusu faaliyetler likidite riskine yönelik ikincil koruma aşamasını oluşturmaktadır.

Likidite riskinin yönetimi, Denetim Komitesi, APKO, Hazine ve Finansal Kuruluşlar Bölümü, İç Kontrol Bölümü ve Risk Yönetimi Bölümü tarafından paylaşılmaktadır. Denetim Komitesi, likidite yönetimi politikalarını ve banka'nın risk iştahına uygun likidite riski düzeyini belirler ve likidite riskinin belirlenen politikalar çerçevesinde ve belirlenen limitler dahilinde yönetilip yönetilmediğini takip eder.

**NUROL YATIRIM BANKASI ANONİM ŞİRKETİ VE BAĞLI ORTAKLIKLARI**  
**31 ARALIK 2020 TARİHİ İTİBARIYLA KONSOLİDE**  
**FİNANSAL TABLOLARA İLİŞKİN AÇIKLAMA VE DİPNOTLAR**  
(Tutarlar aksi belirtilmedikçe Bin Türk Lirası (Bin TL) olarak ifade edilmiştir.)

**VI. Konsolide likidite riski yönetimi ve likidite karşılama oranına ilişkin açıklamalar (devamı)**

Risk Yönetimi Bölümü, hazırladığı raporlar ve gerçekleştirdiği analizler ile likidite riskini ölçer, izler ve üst yönetimi bilgilendirir. Likidite riskine ilişkin raporlama, Denetim Komitesi ve APKO toplantılarında görüşülmek üzere hazırlanan periyodik raporlar, stres testleri, senaryo analizleri, risk limitlerine uyumluluk raporları ve yasal likidite raporlarından oluşmaktadır.

İç Denetim Bölümü tarafından yıllık iş planı kapsamında banka'nın tüm faaliyetleri periyodik olarak denetlenmektedir. Her bir denetim kapsamında, banka süreçlerinde yer alan kontrol noktaları test edilmekte, birincil ve ikincil kontrollerin süreçlerde yer alan birimler tarafından gerçekleştirilip gerçekleştirilmediği incelenmektedir. Bu kapsamda banka'ca önemli olarak belirlenmiş her risk türü için birinci ve ikinci koruma aşamalarının mevzuata uyumu, etkinliği ve yeterliliği denetlenmektedir.

Banka'nın likidite karşılama oranı ile likidite yeterliliğinin hesaplanmasına ilişkin düzenlemeler risk iştahı olarak yasal likidite rasyosuna uyumun sağlanması hedeflenmiştir. Bankaların Likidite Karşılama Oranı Hesaplamasına İlişkin Yönetmelik uyarınca toplam ve yabancı para likidite karşılama oranı için en düşük sınırlar sırasıyla %100 ve %80 olarak belirlenmiştir. Bankacılık Düzenleme ve Denetleme Kurulu'nun kararı ile Kurulca aksi belirlenene kadar kalkınma ve yatırım bankaları için konsolide ve konsolide olmayan toplam ve yabancı para likidite karşılama oranlarının yüzde sıfır olarak uygulanmasına karar verilmiştir.

COVID-19 salgını süreci nedeniyle bankaların likidite düzeylerine ilişkin asgari oranları tutturmaları konusunda esneklik sağlanabilmesi amacıyla, Bankacılık Düzenleme ve Denetleme Kurulunun 26/3/2020 tarihli ve 8967 sayılı Kararı ile 01/01/2021 tarihinden itibaren raporlanmasına karar verilmiştir.

Önceki Dönem	Dikkate Alınma Oranı Uygulanmamış Toplam Değer(*)		Dikkate Alınma Oranı Uygulanmış Toplam Değer(*)	
	TP+YP	YP	TP+YP	YP
<b>YÜKSEK KALİTELİ LİKİT VARLIKLAR</b>			<b>283,923</b>	<b>263,475</b>
1 Yüksek kaliteli likit varlıklar	542,942	522,901	283,923	263,475
<b>NAKİT ÇIKIŞLARI</b>	<b>2,825,802</b>	<b>1,226,567</b>	<b>1,720,938</b>	<b>879,294</b>
2 Gerçek kişi mevduat ve perakende mevduat	-	-	-	-
3 İstikrarlı mevduat	-	-	-	-
4 Düşük istikrarlı mevduat	-	-	-	-
5 Gerçek kişi mevduat ve perakende mevduat dışında kalan teminatsız borçlar	622,926	284,259	547,655	215,177
6 Operasyonel mevduat	-	-	-	-
7 Operasyonel olmayan mevduat	-	-	-	-
8 Diğer teminatsız borçlar	622,926	284,259	547,655	215,177
9 Teminatlı borçlar				
10 Diğer nakit çıkışları	858,593	634,098	858,593	634,098
11 Türev yükümlülükler ve teminat tamamlama yükümlülükleri	858,593	634,098	858,593	634,098
12 Yapılandırılmış finansal araçlardan borçlar	-	-	-	-
13 Finansal piyasalara olan borçlar için verilen ödeme taahhütleri ile diğer bilanço dışı yükümlülükler	-	-	-	-
14 Herhangi bir şarta bağlı olmaksızın cayılabilir bilanço dışı diğer yükümlülükler ile sözleşmeye dayalı diğer yükümlülükler	-	-	-	-
15 Diğer cayılamaz veya şartı bağlı olarak cayılabilir bilanço dışı borçlar	1,344,283	308,210	314,690	30,019
<b>16 TOPLAM NAKİT ÇIKIŞLARI</b>	<b>1,946,804</b>	<b>861,276</b>	<b>1,720,938</b>	<b>879,294</b>
<b>NAKİT GİRİŞLERİ</b>	<b>1,946,804</b>	<b>861,276</b>	<b>1,497,536</b>	<b>729,913</b>
17 Teminatlı alacaklar	-	-	-	-
18 Teminatsız alacaklar	1,082,554	422,615	633,286	291,252
19 Diğer nakit girişleri	864,250	438,661	864,250	438,661
<b>20 TOPLAM NAKİT GİRİŞLERİ</b>	<b>1,946,804</b>	<b>861,276</b>	<b>1,497,536</b>	<b>729,913</b>
			Üst Sınır Uygulanmış Değerler	
<b>21 TOPLAM YKLV STOKU</b>			<b>283,923</b>	<b>263,475</b>
<b>22 TOPLAM NET NAKİT ÇIKIŞLARI</b>			<b>223,402</b>	<b>149,381</b>
<b>23 LİKİDİTE KARŞILAMA ORANI (%)</b>			<b>61.77</b>	<b>143.15</b>

(\*) Aylık basit aritmetik ortalama alınmak suretiyle hesaplanan likidite karşılama oranının son üç ay için hesaplanan ortalaması

**NUROL YATIRIM BANKASI ANONİM ŞİRKETİ VE BAĞLI ORTAKLIKLARI**  
**31 ARALIK 2020 TARİHİ İTİBARIYLA KONSOLİDE**  
**FİNANSAL TABLOLARA İLİŞKİN AÇIKLAMA VE DİPNOTLAR**  
(Tutarlar aksi belirtilmedikçe Bin Türk Lirası (Bin TL) olarak ifade edilmiştir.)

**VI. Konsolide likidite riski yönetimi ve likidite karşılama oranına ilişkin açıklamalar (devamı)**

31 Aralık 2019 arası en düşük ve en yüksek Likidite Karşılama Oranları aşağıdaki tabloda yer almaktadır.

	En Yüksek	Tarih	En Düşük	Tarih
TP+YP	77.73	30.11.2019	54.37	31.10.2019
YP	143.04	30.11.2019	97.17	31.10.2019

**Aktif ve pasif kalemlerin kalan vadelerine göre gösterimi**

Cari Dönem	Vadesiz	1 Aya Kadar	1-3 Ay	3-12 Ay	1-5 Yıl	5 yıl ve Üzeri	Dağıtılamayan	Toplam
<b>Varlıklar</b>								
Nakit Değerler (Kasa, Efektif Deposu, Yoldaki Paralar, Satın Alınan Çekler, K.Maden Deposu) ve TC Merkez Bankası Bankalar****)	123,649	6,422	-	-	-	-	-	130,071
Gerçeğe Uygun Değer Farkı Kar veya Zarara Yansıtılan Finansal Varlıklar	-	38,505	674	-	-	-	-	39,179
Para Piyasalarından Alacaklar****)	-	-	-	-	-	-	-	-
Gerçeğe Uygun Değer Farkı Diğer Kapsamlı Gelire Yansıtılan Finansal Varlıklar****)	-	-	-	4,342	43,649	63,940	210,022	321,953
Krediler ve Alacaklar****)	-	1,949,277	308,728	470,183	350,147	-	13,694	3,092,029
İtfa Edilmiş Maliyeti ile Ölçülen Finansal Varlıklar	-	-	-	-	-	-	-	-
Diğer Varlıklar***)	8	34,183	-	-	-	-	318,933	353,124
<b>Toplam Varlıklar</b>	<b>393,365</b>	<b>2,147,667</b>	<b>309,402</b>	<b>474,525</b>	<b>393,796</b>	<b>63,940</b>	<b>542,649</b>	<b>4,325,344</b>
<b>Yükümlülükler</b>								
Bankalar Mevduatı	-	-	-	-	-	-	-	-
Diğer Mevduat	-	-	-	-	-	-	-	-
Diğer Mali Kuruluşlar, Sağl. Fonlar****)	-	98,851	167,428	75,538	-	61,925	-	403,742
Para Piyasalarına Borçlar	-	71,821	493	-	-	-	-	72,314
İhraç Edilen Menkul Değerler****)	-	97,343	289,348	185,105	150,994	76,056	-	798,846
Muhtelif Borçlar	73,277	978,280	553,631	14,375	-	-	-	1,619,563
Diğer Yükümlülükler**)	530,720	118,639	7,100	144,441	8	-	629,971	1,430,879
<b>Toplam Yükümlülükler</b>	<b>603,997</b>	<b>1,364,934</b>	<b>1,018,000</b>	<b>419,459</b>	<b>151,002</b>	<b>137,981</b>	<b>629,971</b>	<b>4,325,344</b>
<b>Likidite Fazlası / (Açığı)</b>	<b>(210,632)</b>	<b>782,733</b>	<b>(708,598)</b>	<b>55,066</b>	<b>242,794</b>	<b>(74,041)</b>	<b>(87,322)</b>	<b>-</b>
<b>Net Bilanço Dışı Pozisyonu</b>	<b>-</b>	<b>(5,560)</b>	<b>(10,179)</b>	<b>(673)</b>	<b>(38,854)</b>	<b>-</b>	<b>-</b>	<b>(55,266)</b>
Türev Finansal Araçlardan Alacaklar	-	2,444,288	553,662	14,383	35,340	-	-	3,047,673
Türev Finansal Araçlardan Borçlar	-	2,449,848	563,841	15,056	74,194	-	-	3,102,939
Gayrinakdi Krediler	-	3,000	35,841	46,381	99,959	691,335	-	876,516
<b>Önceki dönem</b>								
Toplam Varlıklar	445,167	1,494,622	65,572	322,782	510,169	48,305	367,333	3,253,950
Toplam Yükümlülükler	450,128	955,836	902,900	380,588	-	113,421	451,077	3,253,950
<b>Likidite Fazlası / (Açığı)</b>	<b>(4,961)</b>	<b>538,786</b>	<b>(837,328)</b>	<b>(57,806)</b>	<b>510,169</b>	<b>(65,116)</b>	<b>(83,744)</b>	<b>-</b>
<b>Net Bilanço Dışı Pozisyonu</b>	<b>-</b>	<b>(13,524)</b>	<b>(2,633)</b>	<b>(10,752)</b>	<b>(24,068)</b>	<b>-</b>	<b>-</b>	<b>(50,977)</b>
Türev Finansal Araçlardan Alacaklar	-	989,602	373,635	146,304	35,332	-	-	1,544,873
Türev Finansal Araçlardan Borçlar	-	1,003,126	376,268	157,056	59,400	-	-	1,595,850
Gayrinakdi Krediler	-	450	54,656	73,124	76,853	720,770	-	925,853

(\*) 13,843 TL tutarındaki maddi duran varlıklar, 8,594 TL tutarındaki maddi olmayan duran varlıklar, 296,500 TL tutarındaki yatırım amaçlı gayrimenkuller, 7,324 TL tutarındaki cari vergi varlığı, 7,602 TL tutarındaki ertelenmiş vergi varlığı ve 19,261 TL tutarındaki diğer aktifleri içermektedir.

(\*\*) 228,093 TL tutarındaki müstakriz fonları ve 453,107 TL diğer fonlar, 618,990 TL tutarındaki özkaynaklar ve 81,844 TL tutarındaki türev finansal yükümlülükler, diğer yükümlülükler satırında gösterilmiştir.

(\*\*\*) 37,158 TL tutarındaki sermaye benzeri borçlanma diğer mali kuruluşlardan sağlanan fonlar satırında, 76,056 TL tutarındaki sermaye benzeri borçlanma ise ihraç edilen menkul değerler satırında gösterilmektedir.

(\*\*\*\*) Beklenen zarar karşılıkları düşülerek gösterilmiştir.

**NUROL YATIRIM BANKASI ANONİM ŞİRKETİ VE BAĞLI ORTAKLIKLARI**  
**31 ARALIK 2020 TARİHİ İTİBARIYLA KONSOLİDE**  
**FİNANSAL TABLOLARA İLİŞKİN AÇIKLAMA VE DİPNOTLAR**  
(Tutarlar aksi belirtilmedikçe Bin Türk Lirası (Bin TL) olarak ifade edilmiştir.)

**VI. Konsolide likidite riski yönetimi ve likidite karşılama oranına ilişkin açıklamalar (devamı)**

Finansal yükümlülüklerin sözleşmeye bağlanmış kalan vadelerine göre gösterimi

31 Aralık 2020	1 Aya Kadar	1-3 Ay	3-12 Ay	1-5 Yıl	5 yıl ve üzeri	Toplam
<b>Yükümlülükler</b>						
Bankalar mevduatı	-	-	-	-	-	-
Diğer Mevduat	-	-	-	-	-	-
Diğer mali kuruluşlardan sağlanan fonlar	149,328	178,724	34,288	-	37,946	400,286
Para piyasalarına borçlar	71,864	495	-	-	-	72,359
<b>Toplam</b>	<b>221,192</b>	<b>179,219</b>	<b>34,288</b>	<b>-</b>	<b>37,946</b>	<b>472,645</b>

31 Aralık 2019	1 Aya Kadar	1-3 Ay	3-12 Ay	1-5 Yıl	5 yıl ve üzeri	Toplam
<b>Yükümlülükler</b>						
Bankalar mevduatı	-	-	-	-	-	-
Diğer mevduat	-	-	-	-	-	-
Diğer mali kuruluşlardan sağlanan fonlar	240,322	72,871	68,142	-	72,524	453,859
Para piyasalarına borçlar	24,340	4,602	2,804	-	-	31,746
<b>Toplam</b>	<b>264,662</b>	<b>77,473</b>	<b>70,946</b>	<b>-</b>	<b>72,524</b>	<b>485,605</b>

Aşağıdaki tablo, banka'nın türev niteliğinde olan finansal varlık ve yükümlülüklerinin kalan vadelerine göre dağılımını göstermektedir.

Cari Dönem	1 Aya Kadar	1-3 Ay	3-12 Ay	1-5 Yıl	5 yıl ve üzeri	Toplam
Forward sözleşmeleri alım	-	-	-	-	-	-
Forward sözleşmeleri satım	-	-	-	-	-	-
Swap sözleşmeleri alım	2,444,290	553,661	14,382	35,340	-	3,047,673
Swap sözleşmeleri satım	(2,449,849)	(563,840)	(15,056)	(74,194)	-	(3,102,939)
Futures işlemleri alım	-	-	-	-	-	-
Futures işlemleri satım	-	-	-	-	-	-
Opsiyonlar alım	-	-	-	-	-	-
Opsiyonlar satım	-	-	-	-	-	-
Diğer	-	-	-	-	-	-
<b>Toplam</b>	<b>(5,559)</b>	<b>(10,179)</b>	<b>(674)</b>	<b>(38,854)</b>	<b>-</b>	<b>(55,266)</b>

Önceki Dönem	1 Aya Kadar	1-3 Ay	3-12 Ay	1-5 Yıl	5 yıl ve üzeri	Toplam
Forward sözleşmeleri alım	303	-	-	-	-	303
Forward sözleşmeleri satım	(303)	-	-	-	-	(303)
Swap sözleşmeleri alım	989,293	373,633	146,303	35,340	-	1,544,569
Swap sözleşmeleri satım	(1,002,825)	(376,265)	(157,058)	(59,400)	-	(1,595,548)
Futures işlemleri alım	-	-	-	-	-	-
Futures işlemleri satım	-	-	-	-	-	-
Opsiyonlar alım	-	-	-	-	-	-
Opsiyonlar satım	-	-	-	-	-	-
Diğer	-	-	-	-	-	-
<b>Toplam</b>	<b>(13,532)</b>	<b>(2,632)</b>	<b>(10,755)</b>	<b>(24,060)</b>	<b>-</b>	<b>(50,979)</b>

**NUROL YATIRIM BANKASI ANONİM ŞİRKETİ VE BAĞLI ORTAKLIKLARI**  
**31 ARALIK 2020 TARİHİ İTİBARIYLA KONSOLİDE**  
**FİNANSAL TABLOLARA İLİŞKİN AÇIKLAMA VE DİPNOTLAR**  
(Tutarlar aksi belirtilmedikçe Bin Türk Lirası (Bin TL) olarak ifade edilmiştir.)

**VII. Konsolide kaldıraç oranına ilişkin açıklamalar**

Banka'nın 31 Aralık 2020 itibarıyla ilgili dönemin son üç aylık ortalama tutarlarından hesaplanan kaldıraç oranı %11.21'dir (31 Aralık 2019: %8.36). Bu oran asgari oranın üzerindedir.

Bilanço içi varlıklar	Cari Dönem 31 Aralık 2020 (*)	Önceki Dönem 31 Aralık 2019 (*)
1 Bilanço içi varlıklar (Türev finansal araçlar ile kredi türevleri hariç, teminatlar dahil)	4,404,537	3,427,713
2 (Ana sermayeden indirilen varlıklar)	(10,792)	(6,516)
3 Bilanço içi varlıklara ilişkin toplam risk tutarı (1 ve 2 nci satırların toplamı)	4,393,745	3,421,197
<b>Türev finansal araçlar ile kredi türevleri</b>		
4 Türev finansal araçlar ile kredi türevlerinin yenileme maliyeti	30,590	16,227
5 Türev finansal araçlar ile kredi türevlerinin potansiyel kredi riski tutarı	17,468	9,423
6 Türev finansal araçlar ile kredi türevlerine ilişkin toplam risk tutarı (4 ve 5 inci satırların toplamı)	48,058	25,650
<b>Menkul kıymet ve emtia teminatl finansman işlemleri</b>		
7 Menkul kıymetleştirme ve emtia teminatl finansman işlemlerinin menkul kıymet ve emtia teminatl finansman işlemlerinin risk tutarı (Bilanço içi hariç)	-	-
8 Aracılık edilen işlemlerden kaynaklanan risk tutarı	-	-
9 Menkul kıymetleştirme ve emtia teminatl finansman işlemlerine ilişkin toplam risk tutarı (7 ve 8 inci satırların toplamı)	-	-
<b>Bilanço dışı İşlemler</b>		
10 Bilanço dışı işlemlerin brüt nominal tutarı	903,934	1,071,022
11 (Krediye dönüştürme oranları ile çarpımından kaynaklanan düzeltme tutarı)	-	-
12 Bilanço dışı işlemlere ilişkin toplam risk tutarı (10 ve 11 inci satırların toplamı)	903,934	1,071,022
<b>Sermaye ve toplam risk</b>		
13 Ana Sermaye	599,154	377,555
14 Toplam risk tutarı (3, 6, 9 ve 12 inci satırların toplamı)	5,345,737	4,517,869
<b>Kaldıraç oranı</b>		
15 Kaldıraç oranı	11.21	8.36

(\*) Tabloda yer alan tutarlar ilgili dönemin son üç aylık ortalamalarını ifade etmektedir.

**VIII. Konsolide finansal varlık ve borçların gerçeğe uygun değeri ile gösterilmesine ilişkin açıklamalar**

	Defter Değeri		Gerçeğe Uygun Değer	
	Cari Dönem	Önceki Dönem	Cari Dönem	Önceki Dönem
<b>Finansal Varlıklar</b>	<b>3,861,483</b>	<b>2,858,854</b>	<b>3,959,467</b>	<b>2,822,546</b>
Gerçeğe Uygun Değer Farkı Kar Zarara Yansıtılan				
Türev Finansal Varlıklar	39,179	11,937	39,179	11,937
Bankalar	389,061	472,460	389,061	472,383
Gerçeğe Uygun Değer Farkı Diğer Kapsamlı				
Gelire Yansıtılan Finansal Varlıklar	321,953	198,356	321,953	198,356
Verilen Krediler	3,092,029	2,159,206	3,190,105	2,123,037
Kiralama İşlemlerinden Alacaklar	-	-	-	-
Faktoring Alacakları	-	-	-	-
Para Piyasasından Alacaklar	-	-	-	-
Diğer Aktifler	19,261	16,895	19,169	16,833
<b>Finansal Yükümlülükler</b>	<b>3,462,451</b>	<b>2,645,051</b>	<b>3,496,198</b>	<b>2,709,523</b>
Diğer Kuruluşlardan Sağlanan Fonlar	1,047,784	872,932	1,081,486	937,365
İhraç Edilen Menkul Kıymetler	722,790	763,268	722,790	763,268
Para Piyasasına Borçlar	72,314	31,707	72,359	31,746
Muhtelif Borçlar	1,619,563	977,144	1,619,563	977,144

Kredilerin tahmini gerçeğe uygun değeri, sabit faizli krediler için cari piyasa faiz oranları kullanılarak iskonto edilmiş nakit akımlarının bulunmasıyla hesaplanır. Sabit faizli krediler ağırlıklı olarak kısa vadeli kredilerden oluştuğundan defter değerinin gerçeğe uygun değerine yakın olduğu varsayılmaktadır. Değişken faizli kredilerin defter değeri gerçeğe uygun değerini ifade eder. Diğer finansal varlıkların vadesi kısa olduğundan tahmini gerçeğe uygun değerlerinin defter değerlerinden önemli bir fark göstermediği öngörülmüştür.

**NUROL YATIRIM BANKASI ANONİM ŞİRKETİ VE BAĞLI ORTAKLIKLARI**  
**31 ARALIK 2020 TARİHİ İTİBARIYLA KONSOLİDE**  
**FINANSAL TABLOLARA İLİŞKİN AÇIKLAMA VE DİPNOTLAR**  
(Tutarlar aksi belirtilmedikçe Bin Türk Lirası (Bin TL) olarak ifade edilmiştir.)

**VIII. Konsolide finansal varlık ve borçların gerçeğe uygun değeri ile gösterilmesine ilişkin açıklamalar (devamı)**

**Gerçeğe uygun değer ölçümünün sınıflandırılması**

Aşağıdaki tabloda gerçeğe uygun değer ile değerlendirilen finansal araçların, değerlendirme yöntemleri verilmiştir. Seviyelere göre değerlendirme yöntemleri şu şekilde tanımlanmıştır:

Seviye 1: Özdeş varlıklar ya da borçlar için aktif piyasalardaki kayıtlı (düzeltilmemiş) fiyatlar;

Seviye 2: Seviye 1’de yer alan kayıtlı fiyatlar dışında kalan ve varlıklar ya da borçlar açısından doğrudan (fiyatlar aracılığıyla) ya da dolaylı olarak (fiyatlardan türetilmek suretiyle) gözlemlenebilir nitelikteki veriler;

Seviye 3: Varlık ya da borçlara ilişkin olarak gözlemlenebilir piyasa verilerine dayanmayan veriler (gözlemlenebilir nitelikte olmayan veriler).

<b>Cari dönem</b>	<b>Seviye 1</b>	<b>Seviye 2</b>	<b>Seviye 3</b>	<b>Toplam</b>
<b>Finansal Varlıklar</b>				
Gerçeğe Uygun Değer Farkı Diğer Kapsamlı Gelire Yansıtılan Finansal Varlıklar	317,610	4,343	-	321,953
Gerçeğe Uygun Değer Farkı Kar/ Zarara Yansıtılan Finansal Varlıklar	-	-	-	-
Alım Satım Amaçlı Türev Finansal Varlıklar	-	39,179	-	39,179
<b>Finansal Yükümlülükler</b>				
Alım Satım Amaçlı Türev Finansal Yükümlülükler	-	(81,844)	-	(81,844)
<b>Önceki dönem</b>	<b>Seviye 1</b>	<b>Seviye 2</b>	<b>Seviye 3</b>	<b>Toplam</b>
<b>Finansal Varlıklar</b>				
Gerçeğe Uygun Değer Farkı Diğer Kapsamlı Gelire Yansıtılan Finansal Varlıklar	197,345	1,011	-	198,356
Gerçeğe Uygun Değer Farkı Kar/ Zarara Yansıtılan Finansal Varlıklar	-	-	-	-
Alım Satım Amaçlı Türev Finansal Varlıklar	-	11,937	-	11,937
<b>Finansal Yükümlülükler</b>				
Alım Satım Amaçlı Türev Finansal Yükümlülükler	-	(43,444)	-	(43,444)

**IX. Başkalarının nam ve hesabına yapılan işlemler, inanca dayalı işlemlere ilişkin açıklamalar**

Bilanço tarihleri itibarıyla banka'nın başkaları nam ve hesabına yaptığı işlemler ile inanca dayalı gerçekleştirdiği işlemler bulunmamaktadır.

**X. Konsolide risk yönetimine ilişkin açıklamalar**

23 Ekim 2015 tarihinde 29511 sayılı Resmi Gazete’de yayımlanan ve 31 Mart 2016 tarihi itibarıyla yürürlüğe giren “Bankalarca Risk Yönetimine İlişkin Kamuya Yapılacak Açıklamalar Hakkında Tebliğ” uyarınca hazırlanan dipnotlar ve ilgili açıklamalar bu bölümde verilmektedir. İlgili tebliğ uyarınca üç aylık dönemlerde verilmesi gereken aşağıdaki tablolar, banka'nın sermaye yeterliliği hesaplamasında standart yaklaşım kullanıldığından, 31 Aralık 2020 tarihi itibarıyla sunulmamıştır.

**a) Risk Yönetimi ve Risk Ağırlıklı Tutarlara İlişkin Genel Açıklamalar**

**GBA –Banka'nın Risk Yönetimi Yaklaşımı**

a) Bankanın risk yönetimi amaçları ve politikalarına ilişkin açıklamalar aşağıdaki hususları içerir; İş modelinin Banka risk profilini nasıl belirlediği ve onunla ne şekilde etkileşim içerisinde olduğu (örneğin iş modeliyle ilişkili anahtar riskler ve bu risklerin her birinin açıklamalara ne şekilde yansıtıldığı) ve bankanın risk profilinin yönetim kurulu tarafından onaylanan risk iştahı ile nasıl etkileşim içerisinde olduğu

Bankanın faaliyetlerine istinaden maruz kaldığı ve kalabileceği riskler Üst düzey yönetim ile birlikte Sermaye değerlendirme sürecinin bir parçası olarak her bir risk türü bazında mevcut risklilik düzeyi ile stratejiden ve ekonomik beklentilerinden kaynaklanacak risklerin değerlendirilmesi sonucunda belirlenir ve Yönetim Kurulu tarafından onaylanarak banka içerisinde duyurulur.

**NUROL YATIRIM BANKASI ANONİM ŞİRKETİ VE BAĞLI ORTAKLIKLARI**  
**31 ARALIK 2020 TARİHİ İTİBARIYLA KONSOLİDE**  
**FINANSAL TABLOLARA İLİŞKİN AÇIKLAMA VE DİPNOTLAR**  
(Tutarlar aksi belirtilmedikçe Bin Türk Lirası (Bin TL) olarak ifade edilmiştir.)

**X. Konsolide risk yönetimine ilişkin açıklamalar (devamı)**

**b) Risk yönetimi yapısı:** Bankada dağıtılan sorumluluklar, (örneğin yetkinin gözetimi ve delegasyonu; sorumlulukların risk tipine, iş birimine vs. göre ayrılması; risk yönetim süreçlerine dahil edilen yapılar arasındaki ilişkiler (örneğin yönetim kurulu, üst düzey yönetim, ayrı risk komitesi, risk yönetimi birimi, yasal uyum, iç denetim fonksiyonu)

Banka'nın risk yönetimi prensipleri Risk Yönetimi Uygulama Prosedüründe yer aldığı şekliyle sıralanmıştır: Bağımsız bir organizasyon yapısı içerisinde banka'nın faaliyetleriyle uyumlu tüm riskleri belirlemek, analiz etmek, ölçmek, izlemek ve raporlamak,

- Finansal kaynaklarla tutarlı olacak şekilde risk iştahını tanımlamak, uygulamak ve buna göre sermayeyi faaliyet kollarına uygun bir şekilde risk-getiri dengesini göz önünde bulundurarak dağıtmak,
- Muhtemel olumsuz piyasa koşullarının sermaye ve gelirler üzerindeki menfi etkisini sınırlamak amacıyla riskleri izleyip kontrol ederek finansal gücü korumak,
- Risk şeffaflığını ve risk farkındalığını oluşturarak ve banka çapında bir risk kültürü yerleştirerek, risklerin Yönetim Kurulu'ndan operasyonel birimlere kadar tüm banka içerisinde iyice anlaşılmasını sağlamak,
- Uluslararası ve yerel yasal düzenlemelere uyum sağlamak,
- Banka'nın itibarını korumak.

Risklerin Değerlendirilmesi ve Yönetilmesi banka'nın özellikle karşı karşıya kaldığı risklerin değerlendirilmesi ve yönetilmesi için belirlenen politikaların güncel tutulmasını, etkin bir şekilde uygulanmasını ve yönetilmesini teminen aşağıdaki prensipler benimsemiştir:

- a) Banka'nın maruz kaldığı belli başlı riskler ve bu riskler için belirlenen risk politikaları ve uygulama usulleri düzenli olarak gözden geçirilir ve Yönetim Kurulu tarafından onaylanır.
- b) Önemli risklere ilişkin kriterler (limit, yoğunlaşma, tutar vb.) belirlenerek bu kriterlere göre risklerin seviyesi ve yönetimi değerlendirilir.

Yönetim Kurulu tarafından onaylanan risk politika, prensip ve uygulama usullerini uygulamak, banka'nın karşı karşıya olduğu önemli riskler konusunda Yönetim Kurulu'na zamanında ve güvenilir raporlama yapmak, birimler ile ilgili iç kontrol, iç denetim ve risk raporlarını değerlendirmek ve bu birimlerde ortaya çıkan riskleri, eksiklikleri veya hataları gidermek ya da alınması gerekli görülen tedbirleri almak ve risk limitlerini belirleme sürecine katılmak Üst Yönetim'in sorumluluğundadır. Yönetim Kurulu, risk yönetim sistemlerinin etkinliğini Denetim Komitesi, ilgili diğer komiteler ve Üst Yönetim aracılığı ile takip etmekte ve muhtelif risk raporları ile Denetim Komitesi tarafından yapılan değerlendirmeler ışığında kararlar almaktadır.

Kredi riski, piyasa riski, operasyonel risk, likidite riski, faiz oranı riski, karşı taraf riski, yoğunlaşma riski, menkul kıymetleştirme riski, ülke ve transfer riski, artık risk ve diğer riskleri için etkin ve riski doğuran faaliyetlerine uygun risk yönetimi uygulamaları Yönetim Kurulu sorumluluğunda tesis edilmiştir. Risklerin yönetiminde İç Kontrol Bölümü, Risk Yönetimi Bölümü ve İç Denetim Bölümü, icrai faaliyetleri olan birimlerden bağımsız, eşgüdümlü olarak çalışır. Risk yönetimi faaliyeti aslen Risk Yönetimi Bölümü tarafından sürdürülmekle birlikte, tüm iş kolları aldıkları riskleri izlemekte ve yönetmektedir. Riskler, uluslararası ve yerel düzenlemelere, banka politika ve prosedürlerine uyumlu, banka'nın yapısına, faaliyetlerine ve ölçeğine uygun uluslararası uygulamalarda kabul görmüş yöntemler kullanılarak ölçümlenen, etkin bir şekilde yönetilerek sürekli gelişen bir yapıda değerlendirilmektedir. Etkin risk yönetimi; tüm riskleri tutarlı bir şekilde değerlendirme, sayısallaştırma, izleme ve yönetme aşamalarından oluşmaktadır. Banka'nın tüm ürün ve faaliyetleri bu çerçevede değerlendirilmekte ve yeni ürün veya hizmetlerden kaynaklanabilecek risklere ilişkin detaylı değerlendirme yapılarak etkin bir risk yönetimi tesis edilmektedir.

**c) Bankadarisk kültürünün yaygınlaştırılması ve uygulanması için kullanılan kanallar, (örneğin davranış kuralları, operasyon limitlerini içeren manüeller veya risk eşiklerinin aşılmasında uygulanacak prosedürler, iş birimleri ve risk birimleri arasındaki risk konularının paylaşılması ve ortaya konulması prosedürleri)**

Risk limitleri kontrol ve aşım prosedürü ile bankada önemli her bir risk türü bazında, risk iştah ve limitlerinin yapısının bir parçası olarak ve banka stratejisine uyumlu, Yönetim Kurulu tarafından tespit edilmiş olan finansal piyasalarda alınan pozisyon, karşı taraf, ülke ve kredi limitlerinin kontrol edilerek raporlanması ve aşılması halinde uygulanacak usuller belirlenmiştir.



**NUROL YATIRIM BANKASI ANONİM ŞİRKETİ VE BAĞLI ORTAKLIKLARI**  
**31 ARALIK 2020 TARİHİ İTİBARIYLA KONSOLİDE**  
**FİNANSAL TABLOLARA İLİŞKİN AÇIKLAMA VE DİPNOTLAR**  
(Tutarlar aksi belirtilmedikçe Bin Türk Lirası (Bin TL) olarak ifade edilmiştir.)

**X. Konsolide risk yönetimine ilişkin açıklamalar (devamı)**

**c) Bankada risk kültürünün yaygınlaştırılması ve uygulanması için kullanılan kanallar, (örneğin davranış kuralları, operasyon limitlerini içeren manüeller veya risk eşiklerinin aşılmasında uygulanacak prosedürler, iş birimleri ve risk birimleri arasındaki risk konularının paylaşılması ve ortaya konulması prosedürleri) (devamı)**

Hazine Bölümü'nün, finansal piyasalarda alabileceği maksimum pozisyon limitleri ve zarar kesme limitleri Yönetim Kurulu tarafından risk limit ve iştah dökümanı ile belirlenmiştir. Bu limitler günlük olarak Risk Yönetimi Bölümü tarafından takip edilmekte, sonuçları Denetim Komitesi'ne ve Üst Düzey Yönetim'e raporlanmaktadır. Risk Yönetimi Bölümü, finansal piyasalarda alınan pozisyon risklerine ilişkin limit kontrollerini işlem limitleri ve zarar kesme limitleri bazında yapmakta ve oluşan zarar kesme seviyesi ve pozisyon aşımalarını günlük olarak Üst Düzey Yönetim'e ve Denetim Komitesi'ne raporlamaktadır.

Günlük olarak yapılan raporlamalar şunlardır:

- a) Karşı Taraf ve Ülke Limitleri Raporu,
- b) Alım Satım Portföyü Kontrol Raporu,
- c) Yatırım Portföyü Kontrol Raporu,
- d) Döviz İşlem Limitleri Kontrol Raporu.
- e) Müşteri Türev İşlemleri Limit Kontrol

Finansal piyasalarda alım satım amaçlı olarak çeşitli ürünlerde pozisyon alınması halinde, bu ürünler de raporlara dahil edilerek limit kontrolleri günlük olarak raporlanmaktadır.

Banka'nın hazine işlemlerinde taşıdığı karşı taraf riski ve ülke riski tanımlanmış olan limitler ile kontrol altında tutulmaktadır. Hazine Bölümü tarafından diğer bankalarla gerçekleştirilen işlemlerden kaynaklanan karşı taraf riski ve ülke limitleri banka bazında, Yönetim Kurulu tarafından belirlenmektedir. Risk Yönetimi Bölümü tarafından, Hazine ve Finansal Kuruluşlar Bölümü tarafından gerçekleştirilen işlemlere ilişkin olarak karşı taraf ve ülke limit risk takibi günlük olarak izlenmekte ve Üst Düzey Yönetim'e ve Denetim Komitesi'ne raporlanmaktadır. Limit aşımı olması halinde; Risk Yönetimi Bölümü, Hazine Bölümü ve Üst Düzey Yönetim'den bilgi alarak limit içersine girilmesi hususunda Hazine Bölümü'ne limit aşımı olduğunu raporlamakta ve pozisyonların limit içersine girmesi konusunda alınacak aksiyonun yapılması sağlanmaktadır.

Kredi riskinin izlenmesi ve ölçümü, Risk Yönetimi Bölümü tarafından sektör, ülke, risk sınıfı, büyüklük veya teminat kategorisine göre, kredi portföyünün performansı, tahsis edilen limitler ve kullanımları ile limitlerin aşıldığı durumlar, büyük riskler ve büyük tutardaki sorunlu kredilere ilişkin değerlendirmeler, tahsili gecikmiş alacaklar ile donuk alacaklara ilişkin bilgileri kapsayacak şekilde yapılmaktadır. Limitlere uyum Risk Yönetimi Bölümü tarafından kontrol edilmektedir.

Müşteri türev işlemleri için kredi süreci işletilmekte ve Yönetim Kurulu kararı ile sistem girişi yapılan limitler, kullandırım koşulları ve risk kontrolleri periyodik olarak Risk Yönetimi Bölümü tarafından kontrol edilerek Denetim Komitesi ve Üst Düzey Yönetim'e raporlanmaktadır. Banka'nın kullanmakta olduğu bankacılık sistemi kullandırım aşamasında limit aşımına izin vermediğinden limit aşımı olmamaktadır.

Erken uyarı limiti aşımı sonrasında belirlenen riskin taşınması, karşı taraf ve ülke riski, yatırım ve alım-satım portföylerine taşınan riskler için Hazine Bölümü'nün kararı ile limiti aşmayacak şekilde risk taşınabilmektedir. Riskin kaçınılması durumunda pozisyonların kapatılması ve benzeri eylemlerle riskin azaltımı kararı verilebilmektedir.

Uygun bir transfer fırsatının mevcut olduğu durumlarda riskin transferi kararı yine Hazine Bölümü yetkisiyle gerçekleştirilebilmektedir.

**NUROL YATIRIM BANKASI ANONİM ŞİRKETİ VE BAĞLI ORTAKLIKLARI**  
**31 ARALIK 2020 TARİHİ İTİBARIYLA KONSOLİDE**  
**FİNANSAL TABLOLARA İLİŞKİN AÇIKLAMA VE DİPNOTLAR**  
(Tutarlar aksi belirtilmedikçe Bin Türk Lirası (Bin TL) olarak ifade edilmiştir.)

**X. Konsolide risk yönetimine ilişkin açıklamalar (devamı)**

**d) Risk ölçüm sistemlerinin ana unsurları ve kapsamı**

Banka'nın, faaliyetlerinden kaynaklanan ve risk iştahı dışına çıkılmaması için mevcut risk profilinin kontrol edilmesine yönelik olarak risk limitleri, Risk Yönetimi Bölümü tarafından yapılan ön çalışma sonrasında, Risk Yönetimi Bölümü yöneticisi ve Banka Genel Müdürü dahil ilgili üst düzey yöneticiler ile birlikte tespit edilerek Yönetim Kurulu'na önerilmekte ve banka'nın alacağı risk düzeyini belirleyen risk limitleri Kredi Komitesi'nin uygun görüşü ile Yönetim Kurulu tarafından belirlenmektedir. Belirlenen söz konusu limitlere uyum Risk Yönetimi Bölümü tarafından kontrol edilmektedir. Belirlenen limitler banka içi bir sirküler ile duyurulmaktadır. Erken uyarı limitleri belirlenmiştir. Erken uyarı limitlerinin aşılması halinde, ilgili bölüm Risk Yönetimi Bölümü tarafından limitlere yaklaşıldığı bilgisi ile uyarılmaktadır.

Risk limitleri düzenli olarak gözden geçirilmekte ve piyasa koşullarına ve banka stratejisindeki değişmelere göre uyarlanmaktadır. Limit kullanımları izlenmekte ve Üst Düzey Yönetim ile Denetim Komitesi'ne ve ilgili birime raporlanmaktadır. Limit aşımaları, gerekli tedbirlerin alınması için Denetim Komitesi, Üst Düzey Yönetim ve ilgili birime anında bildirilmektedir. Risk Yönetimi Bölümü tarafından tespit edilen limit ihlalleri ile her türlü kural uyumsuzluğu, Denetim Komitesi ve ilgili Üst Düzey Yönetim kademesine iletilmektedir.

Limit aşımı olması halinde, pozisyonun limit içi değerlere çekilmesi için ne tür tedbirler alınacağı ilgili risk prosedürleri ile belirlenmiştir.

**Cari dönem;**

Kredi limit tahsisleri, Bankacılık Kanunu ve ilgili mevzuat hükümleri çerçevesinde Şube/Hazine Bölümü teklifi, Genel Müdürlük uygun görüşü, Kredi Komitesi değerlendirme ve önerisi ile Yönetim Kurulu tarafından belirlenmektedir. Kredi riski bulunan firmaların mali yapı değerlendirmeleri ilgili yönetmelik ve mevzuat çerçevesinde belirlenmiş dönemler itibarıyla yapılmaktadır. Riski bulunan müşterilerin kredi değerliliği, işlemin başlangıç aşamasından tüm risk kapanana kadar olan süreçte takip ve kontrol altında tutulmaktadır. Cari dönemde kredi riskleri için TFRS 9 kuralları gereği beklenen zarar karşılıkları hesaplanmaktadır. III. Bölüm VII numaralı dipnotta detay olarak beklenen zarar karşılığına ilişkin bilgi verilmektedir.

**Önceki dönem;**

Kredi limit tahsisleri, Bankacılık Kanunu ve ilgili mevzuat hükümleri çerçevesinde Şube/Hazine Bölümü teklifi, Genel Müdürlük uygun görüşü, Kredi Komitesi değerlendirme ve önerisi ile Yönetim Kurulu tarafından belirlenmektedir. Kredi riski bulunan firmaların mali yapı değerlendirmeleri ilgili yönetmelik ve mevzuat çerçevesinde belirlenmiş dönemler itibarıyla yapılmaktadır. Riski bulunan müşterilerin kredi değerliliği, işlemin başlangıç aşamasından tüm risk kapanana kadar olan süreçte takip ve kontrol altında tutulmaktadır. Kredi karşılıklarının hesabında BDDK tarafından yayımlanan "*Bankalarca Kredilerin ve Diğer Alacakların Niteliklerinin Belirlenmesi ve Bunlar için Ayrılacak Karşılıklara İlişkin Usul ve Esaslar Hakkında Yönetmelik*" ve ilgili mevzuat hükümleri esas alınmaktadır. Günlük olarak yapılan işlemlerle ilgili olarak riskler ve dağılımlarının takibi banka'nın kredilerle ilgili hazırlanmış olan prosedürler ve genelgeler doğrultusunda yapılmaktadır. Banka'nın kullanmakta olduğu bankacılık sistemi kullandırım aşamasında limit aşımına izin vermemektedir.

**e) Yönetim kuruluna ve üst yönetime sağlanan risk raporlama süreçleri hakkında açıklamalar, özellikle raporlamanın kapsamı ve ana içeriği**

Risk Yönetim Raporu'nda banka'nın aktif-pasif dağılımı, aktif-pasif vade yapısı, aktif-pasifin faize duyarlılığı, likidite boşluğu, faiz boşluğu, kısa ve uzun vadeli nakit akışları, çeşitli senaryo analizleri ve sermaye yeterliliğine ilişkin analizler yapılmaktadır. Analizlerin sonucunda oluşturulan rapor Yönetim Kurulu ve Üst Yönetime raporlanmaktadır.

Piyasa Riski raporu ile banka'nın alım-satım portföyünün toplam ve pozisyon bazında çeşitli RMD ( Riske Maruz Değer) Analizleri, verim eğrisinin paralel ya da paralel olmayan şekilde hareket etmesinden kaynaklanabilecek portföy bugünkü değer analizleri, Portföyde alım satım hesaplarında takip edilen kıymetler için Konveksite ve Durasyon Analizleri, Stres Testi ve Senaryo Analizleri ve Geriye Dönük Test Sonuçları analizleri yapılmaktadır. Aynı zamanda standart yöntem ile hesaplanan piyasa riskleri de Yönetim Kurulu ve Üst Yönetime raporlanmaktadır.

Kredi Riski raporları, müşteri bazında ve grup bazında limit kullandırım ve yoğunlaşma, sektörel dağılımı, ülke riski takibini, teminat kategorilerine göre riskleri, tahsili gecikmiş alacaklar ile donuk alacaklara ilişkin bilgileri içermekte ve Yönetim Kurulu ve Üst Yönetime raporlanmaktadır. Operasyonel Risk raporunda, Banka'yı zarara uğratan veya uğratabilecek tutarlar değerlendirilmektedir.

**NUROL YATIRIM BANKASI ANONİM ŞİRKETİ VE BAĞLI ORTAKLIKLARI**  
**31 ARALIK 2020 TARİHİ İTİBARIYLA KONSOLİDE**  
**FİNANSAL TABLOLARA İLİŞKİN AÇIKLAMA VE DİPNOTLAR**  
**(Tutarlar aksi belirtilmedikçe Bin Türk Lirası (Bin TL) olarak ifade edilmiştir.)**

**X. Konsolide risk yönetimine ilişkin açıklamalar (devamı)**

Sermaye Yeterliliği Analizi Raporu banka'nın sermaye yeterliliğini etkileyen risklerin risk türleri bazında analizlerinin iştah ve stres sonuçlarının da yer aldığı şekliyle karşılaştırılmasının analizini içermekte ve Yönetim Kurulu ve Üst Yönetime raporlanmaktadır.

**f) Stres testi hakkında açıklamalar, (örneğin stres testine konu varlıklar, uyarlanan senaryolar ve kullanılan metodolojiler ve risk yönetiminde stres testinin kullanımı)**

Banka'nın faaliyetlerinden kaynaklanan ve Banka'ya özgü olumsuz gelişmelerden kaynaklanabilecek risklerin ölçülmesi, takip edilmesi, yönetilmesi, olası aksiyonların alınması ile risk iştah ve limitlerinin belirlenmesi amacıyla stres testi programı oluşturulmuştur.

Banka'nın Üst Düzey Yönetimi tarafından kararlaştırılan ve banka'nın faaliyetleri ve bu faaliyetlerinden kaynaklanan riskler ile uyumlu, mali durumuna muhtemel olumsuz etkisi bulunacak veriler ışığında belirlenen senaryolar ile Sermaye yeterlilik analizi için; piyasa riski, karşı taraf kredi riski dahil kredi riski, operasyonel risk ile likidite riski ve bankacılık hesaplarından kaynaklanan faiz oranı riskine ilişkin eş zamanlı olarak asgari yılda bir kez ve her halükarda yıl sonları itibarıyla stres testi yapılmaktadır.

Piyasa riski ve karşı taraf kredi riski ile likidite riskine ilişkin yapılacak stres testleri eş zamanlı olarak ay sonları itibarıyla excel sistemi üzerinden yapılmaktadır.

Stres testi programı çerçevesinde, cari durum itibarıyla ihtiyaç duyulan içsel sermaye yeterliliği düzeyi ile stres koşullarında ortaya çıkacak sermaye gereksinimi arasındaki fark analiz edilmektedir.

**g) Bankanın iş modelinden kaynaklanan risk yönetimi, koruması ve azaltılması stratejileri ve süreçleri ve korumaların ve azaltıcıların devam eden etkililiğini izleme süreçleri**

Kredi riski azaltımına konu olan finansal teminatların değerlendirme ve, dikkate alınma oranları ile hesaplamaları, "Kredi Riski Azaltım Tekniklerine İlişkin Tebliği" ve "Bankaların Sermaye Yeterliliğinin Ölçülmesine ve Değerlendirilmesine İlişkin Yönetmelik" esasları göz önüne alınarak yapılmaktadır.

**NUROL YATIRIM BANKASI ANONİM ŞİRKETİ VE BAĞLI ORTAKLIKLARI**  
**31 ARALIK 2020 TARİHİ İTİBARIYLA KONSOLİDE**  
**FİNANSAL TABLOLARA İLİŞKİN AÇIKLAMA VE DİPNOTLAR**  
(Tutarlar aksi belirtilmedikçe Bin Türk Lirası (Bin TL) olarak ifade edilmiştir.)

**X. Konsolide risk yönetimine ilişkin açıklamalar (devamı)**

**GB1 - Risk Ağırlıklı Tutarlara Genel Bakış**

	Risk Ağırlıklı Tutarlar		Asgari Sermaye Yükümlülüğü	
	Cari Dönem 31 Aralık 2020	Önceki Dönem 31 Aralık 2019	Cari Dönem 31 Aralık 2020	Önceki Dönem 31 Aralık 2019
1 Kredi riski (karşı taraf kredi riski hariç)	3,990,381	3,129,112	319,230	250,329
2 Standart yaklaşım	3,990,381	3,129,112	319,230	250,329
3 İçsel derecelendirmeye dayalı yaklaşım	-	-	-	-
4 Karşı taraf kredi riski	130,851	59,991	10,468	4,799
5 Karşı taraf kredi riski için standart yaklaşım	130,851	59,991	10,468	4,799
6 İçsel model yöntemi	-	-	-	-
7 Basit risk ağırlığı yaklaşımı veya içsel modeller yaklaşımında bankacılık hesabındaki hisse senedi pozisyonları	-	-	-	-
8 KYK'ya yapılan yatırımlar-içerik yöntemi	-	-	-	-
9 KYK'ya yapılan yatırımlar-izahname yöntemi	-	-	-	-
10 KYK'ya yapılan yatırımlar-%1250 risk ağırlığı yöntemi	-	-	-	-
11 Takas riski	-	-	-	-
12 Bankacılık hesaplarındaki menkul kıymetleştirme pozisyonları	-	-	-	-
13 İDD derecelendirmeye dayalı yaklaşım	-	-	-	-
14 İDD denetim otoritesi formülü yaklaşımı	-	-	-	-
15 Standart basitleştirilmiş denetim otoritesi formülü yaklaşımı	-	-	-	-
16 Piyasa riski	79,894	59,713	6,392	4,777
17 Standart yaklaşım	79,894	59,713	6,392	4,777
18 İçsel model yaklaşımları	-	-	-	-
19 Operasyonel risk	216,763	198,633	17,341	15,890
20 Temel gösterge yaklaşımı	216,763	198,633	17,341	15,890
21 Standart yaklaşım	-	-	-	-
22 İleri ölçüm yaklaşımı	-	-	-	-
23 Özkaynaklardan indirim eşiklerinin altındaki tutarlar (%250 risk ağırlığına tabi)	-	-	-	-
24 En düşük değer ayarlamaları	-	-	-	-
<b>25 Toplam (1+4+7+8+9+10+11+12+16+19+23+24)</b>	<b>4,417,889</b>	<b>3,447,449</b>	<b>353,431</b>	<b>275,795</b>

**NUROL YATIRIM BANKASI ANONİM ŞİRKETİ VE BAĞLI ORTAKLIKLARI**  
**31 ARALIK 2020 TARİHİ İTİBARIYLA KONSOLİDE**  
**FİNANSAL TABLOLARA İLİŞKİN AÇIKLAMA VE DİPNOTLAR**  
(Tutarlar aksi belirtilmedikçe Bin Türk Lirası (Bin TL) olarak ifade edilmiştir.)

**X. Konsolide risk yönetimine ilişkin açıklamalar (devamı)**

**b) Finansal Tablolara İle Risk Tutarları Arasındaki Bağlantılar**

**B1- Muhasebesel konsolidasyon ve yasal konsolidasyon kapsamı arasındaki farklar ve eşleştirme:**

Cari Dönem	a	b	c	d	e	f
	Yasal konsolidasyon kapsamındaki TMS uyarınca değerlendirilmiş tutar (*)	Kredi riskine tabi	Karşı taraf kredi riskine tabi	Menkul kıymetleştirme pozisyonları	Piyasa riskine tabi	Sermaye yükümlülüğüne tabi olmayan veya sermayeden indirilen
<b>Varlıklar</b>						
Nakit değerler ve merkez bankası	130,071	130,071	-	-	-	-
Alım satım amaçlı finansal varlıklar	39,179	-	39,179	-	39,179	-
Gerçeğe uygun değer farkı kar/zarara yansıtılan olarak sınıflandırılan finansal varlıklar	-	-	-	-	-	-
Bankalar	388,988	388,988	-	-	-	-
Para piyasalarından alacaklar	-	-	-	-	-	-
Gerçeğe Uygun Değer Farkı Diğer Kapsamlı Gelire Yansıtılan Finansal Varlıklar	321,953	321,953	-	-	-	-
Krediler ve alacaklar	3,092,029	3,092,029	-	-	-	-
Faktoring alacakları	-	-	-	-	-	-
Vadeye kadar elde tutulacak yatırımlar (net)	-	-	-	-	-	-
İştirakler (net)	-	-	-	-	-	-
Bağlı ortaklıklar (net)	-	-	-	-	-	-
Birlikte kontrol edilen ortaklıklar (iş ortaklıkları) (net)	-	-	-	-	-	-
Kiralama işlemlerinden alacaklar	-	-	-	-	-	-
Riskten korunma amaçlı türev finansal varlıklar	-	-	-	-	-	-
Maddi duran varlıklar (net)	13,843	10,314	-	-	-	3,529
Maddi olmayan duran varlıklar (net)	8,594	-	-	-	-	8,594
Yatırım amaçlı gayrimenkuller (net)	296,500	296,500	-	-	-	-
Vergi varlığı	14,926	-	-	-	-	-
Satış amaçlı elde tutulan ve durdurulan faaliyetlere ilişkin duran varlıklar (net)	-	-	-	-	-	-
Diğer aktifler	19,261	19,261	-	-	-	-
<b>Toplam varlıklar</b>	<b>4,325,344</b>	<b>4,259,116</b>	<b>39,179</b>	<b>-</b>	<b>39,179</b>	<b>12,123</b>
<b>Yükümlülükler</b>						
Mevduat	-	-	-	-	-	-
Alım satım amaçlı türev finansal borçlar	81,844	-	-	-	81,844	-
Alınan krediler	366,584	-	-	-	-	366,584
Para piyasalarına borçlar	72,314	-	70,116	-	-	2,198
İhraç edilen menkul kıymetler	722,790	-	-	-	-	722,790
Fonlar	681,200	-	-	-	-	681,200
Muhtelif borçlar	-	-	-	-	-	-
Diğer yabancı kaynaklar	1,619,563	-	-	-	-	1,619,563
Faktoring borçları	-	-	-	-	-	-
Kiralama işlemlerinden borçlar	6,996	-	-	-	-	6,996
Riskten korunma amaçlı türev finansal borçlar	-	-	-	-	-	-
Karşılıklar	32,510	-	-	-	-	32,510
Vergi borcu	9,339	-	-	-	-	9,339
Satış amaçlı elde tutulan ve durdurulan faaliyetlere ilişkin duran varlık borçları (net)	-	-	-	-	-	-
Sermaye benzeri krediler	113,214	-	-	-	-	113,214
Özkaynaklar	618,990	-	-	-	-	618,990
<b>Toplam yükümlülükler</b>	<b>4,325,344</b>	<b>-</b>	<b>70,116</b>	<b>-</b>	<b>81,844</b>	<b>4,173,384</b>

(\*) Beklenen zarar karşılıkları düşülmüş değerlerdir.

**NUROL YATIRIM BANKASI ANONİM ŞİRKETİ VE BAĞLI ORTAKLIKLARI**  
**31 ARALIK 2020 TARİHİ İTİBARIYLA KONSOLİDE**  
**FİNANSAL TABLOLARA İLİŞKİN AÇIKLAMA VE DİPNOTLAR**  
(Tutarlar aksi belirtilmedikçe Bin Türk Lirası (Bin TL) olarak ifade edilmiştir.)

**X. Konsolide risk yönetimine ilişkin açıklamalar (devamı)**

**b) Finansal Tablolar ile Risk Tutarları Arasındaki Bağlantılar**

**B1- Varlık ve yükümlülüklerin finansal tablo değerleri ile sermaye yeterliliği hesaplamasına dahil edilen değerleri arasındaki farklar ve eşleştirme:**

	a	b	c			e	f
			Kalemlerin TMS uyarınca değerlendirilmiş tutarı				
Önceki dönem	Finansal tablolarda raporlanan TMS uyarınca değerlendirilmiş tutar	Kredi riskine tabi	Karşı taraf kredi riskine tabi	Menkul kıymetleştirme pozisyonları	Piyasa riskine tabi	Sermaye yükümlülüğüne tabi olmayan veya sermayeden indirilen	
<b>Varlıklar</b>							
Nakit değerler ve merkez bankası	150,945	150,945	-	-	-	-	
Alım satım amaçlı finansal varlıklar	11,937	-	11,937	-	11,937	-	
Gerçeğe uygun değer farkı kar/zarara yansıtılan olarak sınıflandırılan finansal varlıklar	-	-	-	-	-	-	
<b>Bankalar</b>	<b>472,383</b>	<b>472,383</b>	-	-	-	-	
Para piyasalarından alacaklar	-	-	-	-	-	-	
Gerçeğe Uygun Değer Farkı Diğer Kapsamlı Gelire Yansıtılan Finansal Varlıklar	198,356	198,356	-	-	-	-	
<b>Krediler ve alacaklar</b>	<b>2,159,206</b>	<b>2,159,206</b>	-	-	-	-	
Factoring alacakları	-	-	-	-	-	-	
Vadeye kadar elde tutulacak yatırımlar (net)	-	-	-	-	-	-	
İştirakler (net)	-	-	-	-	-	-	
Bağlı ortaklıklar (net)	-	-	-	-	-	-	
Birlikte kontrol edilen ortaklıklar (iş ortaklıkları) (net)	-	-	-	-	-	-	
Kiralama işlemlerinden alacaklar	-	-	-	-	-	-	
Risikten korunma amaçlı türev finansal varlıklar	-	-	-	-	-	-	
Maddi duran varlıklar (net)	7,131	4,869	-	-	-	2,262	
Maddi olmayan duran varlıklar (net)	4,811	-	-	-	-	4,811	
Yatırım amaçlı gayrimenkuller (net)	223,545	223,545	-	-	-	-	
Vergi varlığı	8,741	-	-	-	-	-	
Satış amaçlı elde tutulan ve durdurulan faaliyetlere ilişkin duran varlıklar (net)	-	-	-	-	-	-	
Diğer aktifler	16,895	16,895	-	-	-	-	
<b>Toplam varlıklar</b>	<b>3,253,950</b>	<b>3,226,199</b>	<b>11,937</b>	-	<b>11,937</b>	<b>7,073</b>	
<b>Yükümlülükler</b>							
Mevduat	-	-	-	-	-	-	
Alım satım amaçlı türev finansal borçlar	43,444	-	-	-	43,444	-	
Alınan krediler	389,426	-	-	-	-	389,426	
Para piyasalarına borçlar	31,707	-	31,675	-	-	32	
İhraç edilen menkul kıymetler	763,268	-	-	-	-	763,268	
Fonlar	483,506	-	-	-	-	483,506	
Muhtelif borçlar	-	-	-	-	-	-	
Diğer yabancı kaynaklar	977,154	-	-	-	-	977,154	
Factoring borçları	-	-	-	-	-	-	
Kiralama işlemlerinden borçlar	3,167	-	-	-	-	3,167	
Risikten korunma amaçlı türev finansal borçlar	-	-	-	-	-	-	
Karşılıklar	22,352	-	-	-	-	22,352	
Vergi borcu	13,289	-	-	-	-	13,289	
Satış amaçlı elde tutulan ve durdurulan faaliyetlere ilişkin duran varlık borçları (net)	-	-	-	-	-	-	
Sermaye benzeri krediler	90,305	-	-	-	-	90,305	
Özkaynaklar	436,332	-	-	-	-	436,332	
<b>Toplam yükümlülükler</b>	<b>3,253,950</b>	-	<b>31,675</b>	-	<b>43,444</b>	<b>3,178,831</b>	

**NUROL YATIRIM BANKASI ANONİM ŞİRKETİ VE BAĞLI ORTAKLIKLARI**  
**31 ARALIK 2020 TARİHİ İTİBARIYLA KONSOLİDE**  
**FİNANSAL TABLOLARA İLİŞKİN AÇIKLAMA VE DİPNOTLAR**  
(Tutarlar aksi belirtilmedikçe Bin Türk Lirası (Bin TL) olarak ifade edilmiştir.)

**X. Konsolide risk yönetimine ilişkin açıklamalar (devamı)**

**b) Finansal Tablolar ile Risk Tutarları Arasındaki Bağlantılar (devamı)**

**B2- Risk tutarları ile finansal tablolardaki TMS uyarınca değerlendirilmiş tutarlar arasındaki farkların ana kaynakları:**

	Cari Dönem	Toplam	Kredi riskine tabi	Menkul kıymetleştirme pozisyonları	Karşı taraf kredi riskine tabi	Piyasa riskine tabi
1	Yasal konsolidasyon kapsamındaki varlıkların TMS uyarınca değerlendirilmiş tutarları (şablon B1'deki gibi)	4,337,474	4,259,116	-	39,179	39,179
2	Yasal konsolidasyon kapsamındaki yükümlülüklerin TMS uyarınca değerlendirilmiş tutarları (şablon B1'deki gibi)	151,960	-	-	70,116	81,844
3	Yasal konsolidasyon kapsamındaki toplam net tutar	4,185,514	4,259,116	-	(30,937)	(42,665)
4	Bilanço dışı tutarlar	876,516	517,109	-	231,904	-
5	Değerleme farkları	-	-	-	-	-
6	Farklı netleştirme kurallarından kaynaklanan farklar (satır 2'ye konularlar dışındaki)	122,559	-	-	-	122,559
7	Karşıtlıkların dikkate alınmasından kaynaklanan farklar	-	-	-	-	-
8	Kurum'un uygulamalarından kaynaklanan farklar	(168,213)	(98,097)	-	(70,116)	-
9	Diğer	-	-	-	-	-
10	Risk tutarları	-	4,678,128	-	130,851	79,894

	Önceki Dönem	Toplam	Kredi riskine tabi	Menkul kıymetleştirme pozisyonları	Karşı taraf kredi riskine tabi	Piyasa riskine tabi
1	Yasal konsolidasyon kapsamındaki varlıkların TMS uyarınca değerlendirilmiş tutarları (şablon B1'deki gibi)	3,250,073	3,226,199	-	11,937	11,937
2	Yasal konsolidasyon kapsamındaki yükümlülüklerin TMS uyarınca değerlendirilmiş tutarları (şablon B1'deki gibi)	75,119	-	-	31,675	43,444
3	Yasal konsolidasyon kapsamındaki toplam net tutar	3,174,954	3,226,199	-	(19,738)	(31,507)
4	Bilanço dışı tutarlar	925,853	537,567	-	111,404	-
5	Değerleme farkları	-	-	-	-	-
6	Farklı netleştirme kurallarından kaynaklanan farklar (satır 2'ye konularlar dışındaki)	91,220	-	-	-	91,220
7	Karşıtlıkların dikkate alınmasından kaynaklanan farklar	-	-	-	-	-
8	Kurum'un uygulamalarından kaynaklanan farklar	19,552	51,227	-	(31,675)	-
9	Diğer	-	-	-	-	-
10	Risk tutarları	-	3,814,993	-	59,991	59,713

**NUROL YATIRIM BANKASI ANONİM ŞİRKETİ VE BAĞLI ORTAKLIKLARI**  
**31 ARALIK 2020 TARİHİ İTİBARIYLA KONSOLİDE**  
**FİNANSAL TABLOLARA İLİŞKİN AÇIKLAMA VE DİPNOTLAR**  
(Tutarlar aksi belirtilmedikçe Bin Türk Lirası (Bin TL) olarak ifade edilmiştir.)

**X. Konsolide risk yönetimine ilişkin açıklamalar (devamı)**

**b) Finansal Tablolar ile Risk Tutarları Arasındaki Bağlantılar (devamı)**

**BA- TMS uyarınca değerlendirilmiş tutarlar ile risk tutarları arasındaki farklılara ilişkin açıklamalar:**

i) Bulunmamaktadır.

ii) Ertelenmiş vergi aktifi kurumun uygulamalarında Kredi riskine tabi tutar hesaplanırken diğer aktiflerin içinde yer almakta iken finansal tablolarda Ertelenmiş Vergi Pasifi ile netleştirilerek Pasiflerin altında gösterilmiştir. B2’de gösterilen TMS uyarınca değerlendirilmiş tutarlar ile risk tutarları arasında yukarıda belirtilen konu dışında önemli bir fark bulunmamaktadır.

**iii) Piyasa Değeri ve model değeri metodolojilerinin kullanımına ilişkin açıklamayı değerlendirme metodolojileri:**

Piyasa riski, genel anlamda bankanın alım satım hesapları içerisinde yer alan finansal varlıkların ve pozisyonların cari piyasa değerlerinin değişmesi sonucunda zarar etme olasılığıdır. Bu çerçevede piyasa fiyatlarıyla değerlendirilerek (mark to market) bilançoda cari piyasa değerleri üzerinden gösterilmesi zorunlu bulunan ve bankanın;

- alım-satıma konu yatırım fonu katılma belgeleri, bono ve tahvil gibi menkul kıymetler,
- her bir döviz cinsi itibarıyla açık döviz pozisyonları,
- alım-satım amacıyla yapılmış faize dayalı veya cari piyasa değerleri faiz değişimlerine duyarlı türev sözleşmeler (forwardlar (vadeli işlemler), swaplar

piyasa riskinin konusuna girmektedir. Alım Satım Hesaplarının sınıflaması, Bankaların Sermaye Yeterliliğinin Ölçülmesine ve Değerlendirilmesine İlişkin Yönetmelik’in EK-3 ile uyumlu olarak yapılmaktadır.

Piyasa Riskine esas tutarını Bankaların Sermaye Yeterliliğinin Ölçülmesine ve Değerlendirilmesine İlişkin Yönetmelik çerçevesinde standart yöntemle hesaplanmaktadır.

Bankanın maruz kaldığı piyasa riskine maruz tutar, Basel 2 raporlama seti kapsamındaki piyasa riskine ilişkin tutarların oluşturulması sonucu ortaya çıkmaktadır. Analiz detayları aşağıdaki gibidir:

- Faiz Oranı Riski Analizi: Genel Piyasa Riski Hesaplaması (Standart Metot-Vade Yaklaşımı) – Spesifik Risk Hesaplaması (Standart Metot)
- Kur Riski Analizi (Standart Metot)

Vadeli döviz, döviz swapları ile faiz swapları gibi tezgah üstü piyasalarda işlem gören ürünlerin piyasa değerleri, nakit akışlarının piyasa faiz oranları üzerinden iskonto edilmesine göre hesaplanmaktadır.

Bankalarca tutulan finansal varlık ve pozisyonların cari piyasa değerini etkileyecek dört temel fiyat değişkeni bulunmaktadır:

- Piyasa faiz oranları (bono, tahvil ve türev fiyatları)
- Döviz kurları

Finansal varlık ve pozisyonlarla ilgili fiyat hareketlerinden (faiz, hisse senedi, kur ve emtia risklerinden) kaynaklanan toplam zarar riski “genel piyasa riski” olarak isimlendirilmektedir.

Fiyat sürecinin bağımsızlığı fiyatların Hazine Birimi tarafından Banka sistemine girilmesi ve yönetilmesi ile sağlanmaktadır. Ayrıca bu fiyatlama ve değerlendirme sistemleri Mali Kontrol Birimi tarafından da gözden geçirilmekte ve valide edilmektedir. Bu değerlendirmelere ve muhasebeleştirilmelere ait detaylar sıkı bir şekilde İç Kontrol Birimi tarafından dokümanite edilmekte ve takip edilmektedir.

**Değerleme ayarlamaları veya farkları için süreçler. (Finansal aracın tipine göre alım satım pozisyonlarının değerlendirilmesi için süreç ve metodoloji tanımı içerir)**

Alım satım hesabındaki sadece vadeli döviz işlemleri yeralmakta olup, bu işlemlerin gerçeğe uygun değeri vadedeki nakit akımlarının piyasa faiz oranlarından bugünkü değeri hesaplanarak bulunmaktadır.



**NUROL YATIRIM BANKASI ANONİM ŞİRKETİ VE BAĞLI ORTAKLIKLARI**  
**31 ARALIK 2020 TARİHİ İTİBARIYLA KONSOLİDE**  
**FİNANSAL TABLOLARA İLİŞKİN AÇIKLAMA VE DİPNOTLAR**  
(Tutarlar aksi belirtilmedikçe Bin Türk Lirası (Bin TL) olarak ifade edilmiştir.)

**X. Konsolide risk yönetimine ilişkin açıklamalar (devamı)**

**c) Kredi Riski Açıklamaları**

**A. Kredi Riski İle İlgili Genel Bilgiler**

**1) KRA – Kredi riski ile ilgili genel niteliksel bilgiler**

**Banka kredi riski için risk yönetim hedeflerini ve politikalarını aşağıda sayılanlara odaklanarak açıklar:**

**a) Bankanın iş modelinin, kredi riski profilindeki bileşenlere nasıl dönüştüğü.**

Banka'nın yürürlükte olan kredi hacmiyle uyumlu pazarlama, tahsis, izleme ve takip politikaları, krediler yönetmeliği ve bunlara bağlı olarak oluşturulmuş prosedür ve detaylı iş süreçleri mevcuttur. Strateji dokümanında banka hedeflerine genel hatlarıyla yer verilmiş olup, banka ölçeğinin getirdiği bir avantaj olarak hızlı stratejik kararlar alınabildiğinden bu dokümanda sayısal hedefler sınırlı olarak yer almaktadır.

Kredilerin değerlendirme ve onay süreçleri Krediler yönetmeliği ile ilgili politika ve prosedürler doğrultusunda yönetilmektedir. Kredi teklifleri yazılı olarak yapılmakta ve prosedürlerde yer alan birimlerin onayından geçmektedir. Kredi işlemlerinde müşterilerin öncelikle güvenilirlik, akışkanlık ve verimlilik ilkeleri yönünden incelemeye tabi tutulmaları esas olup, kredi taleplerinin değerlendirilmesi esnasında müşterinin geri ödeme kapasitesi esas alınmaktadır. Kredi limitleri her firma ve grup bazında tek tek Kredi Komitesi'nde belirlenmekte ve Yönetim Kurulu tarafından onaylanmaktadır. Limitlerin belirlenmesi esnasında müşteriye ait güncel finansal veriler kullanılarak geri ödeme kapasitesi değerlendirilmektedir. Kredi değerlendirmelerinde müşterilerle gerektiğinde görüşmeler yapılmakta ve güncel bilgiler üzerinden değerlendirmeler yapılmaktadır. Fiyatlama, teminatlandırma ve benzeri kararlar her bir kredi için müşteri bazında alınmaktadır. Bankada excel üzerinde oluşturulmuş standart bir içsel derecelendirme sistemi bulunmaktadır.

**b) Kredi riski politikası ve kredi risk limitleri belirlenirken kullanılan kriterler ve yaklaşım.**

Bankanın strateji belgesi yıllık olarak güncellenmekte, bu belge doğrultusunda politika ve prosedürlerde gerekli güncellemeler yıllık olarak yapılmaktadır. Banka'nın yürürlükte olan kredi hacmiyle uyumlu pazarlama, tahsis, izleme ve takip politikaları, krediler yönetmeliği ve bunlara bağlı olarak oluşturulmuş prosedür ve detaylı iş süreçleri mevcuttur. Strateji dokümanında banka hedeflerine genel hatlarıyla yer verilmiş olup, banka ölçeğinin getirdiği bir avantaj olarak hızlı stratejik kararlar alınabildiğinden bu dokümanda sayısal hedefler sınırlı olarak yer almaktadır.

Bankada tüm krediler Yönetim Kurulu tarafından onaylanmaktadır. Pazarlama ve tahsis fonksiyonları farklı Genel Müdür Yardımcılarına bağlı olmakla beraber, tahsis ve izleme fonksiyonları banka ölçeği gereği aynı Genel Müdür Yardımcısı'na bağlıdır. Kredilerin geri ödeme performanslarının değerlendirilmesinde hem tahsis hem pazarlama birimleri dikkate alınmaktadır. Pazarlama ekiplerine ilişkin agresif satış hedefleri bulunmamaktadır.

**c) Kredi riski yönetim ve kontrol fonksiyonunun yapısı ve organizasyonu.**

Banka'nın kredi riski yönetimi, kredilendirme politikası dikkate alınarak limit tahsisi aşamasında başlar ve "Krediler Yönetmeliği" ve ilgili prosedürlere göre belirlenmiş kredilendirme ve izleme süreçlerine göre yürütülmektedir.

Kredi limitleri, müşterilerin ihtiyaçlarına göre belirlenmiş tutarlar ve uygun kredi ürünleri bazında tespit edilmekte ve kredi verme yetkisini haiz karar mercii tarafından onaylanmaktadır. Kredi geri dönüşlerinde ortaya çıkması muhtemel sorunların erken teşhis edilmesi ve potansiyel olarak sorunlu yapıda olan veya sorunlu yapıya gelebilecek kredi ve diğer alacaklarımızın tespit edilmesi, bunların sürekli kontrol altında tutulmasını teminen, müşterilerin mali yapılarının ve diğer finansal kuruluşları ile olan ilişkilerinin izlenmesi ve bu bilgilerin raporlanması Pazarlama yetkilileri aracılığıyla Krediler Bölümü tarafından sonuçlandırılmaktadır.

Kredi risklerinin ölçümü ve bunun banka sermaye yeterliliğine olan etkilerinin tespiti Risk Yönetimi Bölümü tarafından yürütülerek Üst Düzey Yönetim, Kredi Komitesi ve Denetim Komitesi'ne raporlanmaktadır.

**NUROL YATIRIM BANKASI ANONİM ŞİRKETİ VE BAĞLI ORTAKLIKLARI**  
**31 ARALIK 2020 TARİHİ İTİBARIYLA KONSOLİDE**  
**FİNANSAL TABLOLARA İLİŞKİN AÇIKLAMA VE DİPNOTLAR**  
(Tutarlar aksi belirtilmedikçe Bin Türk Lirası (Bin TL) olarak ifade edilmiştir.)

**X. Konsolide risk yönetimine ilişkin açıklamalar (devamı)**

**1) KRA – Kredi riski ile ilgili genel niteliksel bilgiler (devamı)**

**d) Kredi riski yönetimi, risk kontrol, yasal uyum ve iç denetim fonksiyonları arasındaki ilişki.**

Kredi işlemlerinde müşterilerin öncelikle güvenilirlik, akışkanlık ve verimlilik ilkeleri yönünden incelemeye tabi tutulmaları esas alınmaktadır. Kredi limitleri, müşterilerin ihtiyaçlarına göre belirlenmiş tutarlar ve uygun kredi ürünleri bazında tespit edilmekte ve kredi verme yetkisini haiz karar mercii tarafından onaylanmaktadır. Kredi risklerinin; müşteri ve risk grubu bazında gelişimi Krediler Bölümü tarafından periyodik olarak Kredi Komitesi'ne ve Yönetim Kurulu'na raporlanmakta ve gerekli görülen durumlarda aksiyon kararı verilmektedir. Bu faaliyetler üç aşamalı koruma mekanizmasının ilk aşamasını oluşturmaktadır.

Kredi risklerinin ölçümü ve bunun banka sermaye yeterliliğine olan etkilerinin tespiti Risk Yönetimi Bölümü tarafından yürütülerek Üst Düzey Yönetim, Kredi Komitesi ve Denetim Komitesi'ne raporlanmaktadır. Limit aşımı olması durumunda ilgili konu, sorumlu yöneticilere ve Üst Düzey Yönetime raporlanmaktadır.

Kredi kullandırım aşamasında süreçte yer alan birimler tarafından gerekli belgelerin temin edilip edilmediği, kredi şartlarına uyum, fiziki belgelerin sistemle mutabakatı, muhasebelerin ve sistemsel diğer tanımlamaların doğru gerçekleşmesine ilişkin kontroller günlük olarak İç Kontrol Bölümü tarafından gerçekleştirilmekte ve haftalık olarak Denetim Komitesi'ne raporlanmaktadır. Risk Yönetimi Bölümü ve İç Kontrol Bölümü tarafından kredi riskine ilişkin yürütülen faaliyetler ikinci koruma aşamasını oluşturmaktadır.

İç Denetim Bölümü tarafından yıllık iş planı kapsamında banka'nın tüm faaliyetleri periyodik olarak denetlenmektedir. Her bir denetim kapsamında, banka süreçlerinde yer alan kontrol noktaları test edilmekte, birincil ve ikincil kontrollerin süreçlerde yer alan birimler tarafından gerçekleştirilip gerçekleştirilmediği incelenmektedir. Bu kapsamda banka'ca önemli olarak belirlenmiş her risk türü için birinci ve ikinci koruma aşamalarının mevzuata uyumu, etkinliği ve yeterliliği denetlenmektedir.

**e) Üst düzey yönetim ve yönetim kurulu üyelerine kredi riski yönetim fonksiyonu ve maruz kalınan kredi riski ile ilgili yapılacak raporlamadaki kapsam ve ana içerik.**

Kredi Riski raporları, müşteri bazında ve grup bazında limit kullandırım ve yoğunlaşma , sektörel dağılımı, ülke riski takibini, teminat kategorilerine göre riskleri, tahsili gecikmiş alacaklar ile donuk alacaklara ilişkin bilgileri içermekte ve Yönetim Kurulu ve Üst Yönetime raporlanmaktadır.

**NUROL YATIRIM BANKASI ANONİM ŞİRKETİ VE BAĞLI ORTAKLIKLARI**  
**31 ARALIK 2020 TARİHİ İTİBARIYLA KONSOLİDE**  
**FİNANSAL TABLOLARA İLİŞKİN AÇIKLAMA VE DİPNOTLAR**  
(Tutarlar aksi belirtilmedikçe Bin Türk Lirası (Bin TL) olarak ifade edilmiştir.)

**X. Konsolide risk yönetimine ilişkin açıklamalar (devamı)**

**2) KR1 – Varlıkların kredi kalitesi:**

		a	b	c	d
		Yasal konsolidasyona göre hazırlanan finansal tablolarda yer alan TFRS 9 uyarınca değerlendirilmiş brüt tutarı		Karşılıklar/ amortisman ve değer düşüklüğü	Net değer (a+b-c)
<b>Cari Dönem</b>		Temerrüt etmiş	Temerrüt etmemiş		
1	Krediler	86,220	3,103,885	72,526	3,117,579
2	Borçlanma araçları	-	111,930	-	111,930
3	Bilanço dışı alacaklar	4,092	872,424	3,446	873,070
4	<b>Toplam</b>	<b>90,312</b>	<b>4,088,239</b>	<b>75,972</b>	<b>4,102,579</b>

		a	b	c	d
		Yasal konsolidasyona göre hazırlanan finansal tablolarda yer alan TMS uyarınca değerlendirilmiş brüt tutarı		Karşılıklar/ amortisman ve değer düşüklüğü	Net değer (a+b-c)
<b>Önceki Dönem</b>		Temerrüt etmiş	Temerrüt etmemiş		
1	Krediler	161,610	2,033,745	27,419	2,167,936
2	Borçlanma araçları	-	66,509	-	66,509
3	Bilanço dışı alacaklar	2,272	923,581	196	925,657
4	<b>Toplam</b>	<b>163,882</b>	<b>3,023,835</b>	<b>27,615</b>	<b>3,160,102</b>

**Cari Dönem:**

1 Ocak 2018 tarihi itibarıyla yürürlüğe giren “Kredilerin Sınıflandırılması ve Bunlar İçin Ayrılacak Karşılıklara İlişkin Usul ve Esaslar Hakkında Yönetmelik” uyarınca, KGK tarafından yayınlanan TFRS 9 Finansal Araçlar standardına göre Aşama 3 (donuk alacak) olarak tanımlanan kredi alacakları 1-a; Aşama 3’te yer alan bilanço dışı alacaklar 3-a bölümünde belirtilmiştir.

**Önceki dönem:**

1/11/2006 tarihli ve 26333 sayılı Resmî Gazete’de yayımlanan Bankalarca Kredilerin ve Diğer Alacakların Niteliklerinin Belirlenmesi ve Bunlar İçin Ayrılacak Karşılıklara İlişkin Usul ve Esaslar Hakkında Yönetmelik uyarınca donuk alacak olarak tanımlanan kredi alacakları temerrüt etmiş kredi alacakları olarak 1-a bölümünde belirtilmiştir. Temerrüt etmiş kredisi bulunan müşterilerin bilanço dışı alacakları, temerrüt etmiş bilanço dışı alacaklar olarak 3-a bölümünde belirtilmiştir.

**3) KR2 – Temerrüde düşmüş alacaklar ve borçlanma araçları stoğundaki değişimler:**

<b>Cari Dönem</b>		
1	Önceki raporlama dönemi sonundaki temerrüt etmiş krediler ve borçlanma araçları tutarı	161,610
2	Son raporlama döneminden itibaren temerrüt eden krediler ve borçlanma araçları	53,594
3	Tekrar temerrüt etmemiş durumuna gelen alacaklar	-
4	Aktiften silinen tutarlar	-
5	Diğer değişimler	(128,984)
6	<b>Raporlama dönemi sonundaki temerrüt etmiş krediler ve borçlanma araçları tutarı (1+2-3-4±5)</b>	<b>86,220</b>

<b>Önceki Dönem</b>		
1	Önceki raporlama dönemi sonundaki temerrüt etmiş krediler ve borçlanma araçları tutarı	152,285
2	Son raporlama döneminden itibaren temerrüt eden krediler ve borçlanma araçları	33,941
3	Tekrar temerrüt etmemiş durumuna gelen alacaklar	-
4	Aktiften silinen tutarlar	-
5	Diğer değişimler	(24,616)
6	<b>Raporlama dönemi sonundaki temerrüt etmiş krediler ve borçlanma araçları tutarı (1+2-3-4±5)</b>	<b>161,610</b>

**NUROL YATIRIM BANKASI ANONİM ŞİRKETİ VE BAĞLI ORTAKLIKLARI**  
**31 ARALIK 2020 TARİHİ İTİBARIYLA KONSOLİDE**  
**FİNANSAL TABLOLARA İLİŞKİN AÇIKLAMA VE DİPNOTLAR**  
**(Tutarlar aksi belirtilmedikçe Bin Türk Lirası (Bin TL) olarak ifade edilmiştir.)**

**X. Konsolide risk yönetimine ilişkin açıklamalar (devamı)**

**4) KR4: Varlıkların kredi kalitesi ile ilgili ilave açıklamalar**

Cari dönemle ilgili ilave açıklamalar;

a) Raporlama tarihi itibarıyla TFRS 9 standardına göre uygulanan kurallara göre değer düşüklüğüne uğramış finansal varlıklar Aşama 3 (donuk alacak) olarak sınıflandırılmaktadır. Değer düşüklüğü karşılığı hesaplamalarında temerrüt olasılığı %100 olarak dikkate alınmakta ve finansal varlığın ömür boyu beklenen kredi zararına göre karşılık (özel karşılık) hesaplanmaktadır. Değer düşüklüğünün belirlenmesinde banka aşağıdaki kriterleri dikkate almaktadır:

- 90 günün üzerinde gecikme olması ve kanuni takip işlemleri başlatılmış olması
- Aşama 1 ve Aşama 2 için gerekli şartları taşımaması

b) Finansal varlığın raporlama tarihi itibarıyla, finansal tablolara ilk alındığı ana göre kredi riskinde önemli bir artış olması durumunda, ilgili finansal varlık Aşama 2'ye (yakın izleme) aktarılmaktadır. Kredi riski değer düşüklüğü karşılığı ilgili finansal varlığın ömrü boyunca temerrüt riski üzerinden beklenen kredi zararına göre belirlenmektedir. Bankaya olan borçlarının ödenmesinde zorluk yaşayan veya banka tarafından ödemelerde muhtemel zorluk yaşayacağı tahmin edilen müşterilerin borçlarında; vade uzatımı, ödemesiz dönem veya faiz indirimi gibi imtiyazlar sağlanarak müşterinin ödeme zorluğunu aşması hedeflenmektedir. Bahsedilen kapsamdaki alacaklar "yeniden yapılandırılan alacaklar" olarak tanımlanmıştır. Yeniden yapılandırılan alacaklar Aşama 2'de (yakın izleme) takip edilmektedir.

Önceki dönemle ilgili ilave açıklamalar ;

- a) 90 günden fazla gecikmesi olan alacaklar "tahsili gecikmiş alacaklar" olarak tanımlanmıştır. Tahsili gecikmiş alacakların tamamına karşılık ayrıldığından "tahsili geçmiş alacak" ve "karşılık ayrılan" tanımları arasında bir fark bulunmamaktadır.
- b) Tahsili gecikmiş alacakların "karşılık ayrılan" olarak değerlendirilmeyen kısmı bulunmamaktadır.
- c) Özel karşılık tutarı belirlenirken "Bankalarca Kredilerin ve Diğer Alacakların Niteliklerinin Belirlenmesi ve Bunlar için Ayrılacak Karşılıklara İlişkin Usul ve Esaslar Hakkında Yönetmelik" çerçevesinde minimum özel karşılık oranları kullanılmaktadır.
- d) Bankaya olan alacaklarının ödenmesinde zorluk yaşayan veya banka tarafından ödemelerde muhtemel zorluk yaşayacağı tahmin edilen müşterilerin alacaklarında; vade uzaması, ödemesiz dönem veya faiz indirimi gibi değişiklikler yapılarak müşterinin ödeme zorluğunu aşması hedeflenmektedir. Bahsedilen kapsamdaki alacaklar "yeniden yapılandırılan alacaklar" olarak tanımlanmıştır.

**NUROL YATIRIM BANKASI ANONİM ŞİRKETİ VE BAĞLI ORTAKLIKLARI**  
**31 ARALIK 2020 TARİHİ İTİBARIYLA KONSOLİDE**  
**FİNANSAL TABLOLARA İLİŞKİN AÇIKLAMA VE DİPNOTLAR**  
(Tutarlar aksi belirtilmedikçe Bin Türk Lirası (Bin TL) olarak ifade edilmiştir.)

**X. Konsolide risk yönetimine ilişkin açıklamalar (devamı)**

**1) KRB: Varlıkların kredi kalitesi ile ilgili ilave açıklamalar**

e) Kredilerin coğrafi bölgelere, sektöre kalan vadesine göre kırılımı:

**Kredilerin Coğrafi Bölgeler Bazında Kırılımı:**

Ülke	Cari Dönem	Önceki Dönem
Türkiye	2,833,852	1,608,606
AB Ülkeleri	195,781	220,048
ABD, Kanada	7,710	6,927
OECD Ülkeleri	-	-
Kıyı Bankacılığı Bölgeleri	-	-
Diğer	66,542	198,164
<b>Toplam</b>	<b>3,103,885</b>	<b>2,033,745</b>

**Kredilerin Sektör Bazında Kırılımı:**

	Cari Dönem	Önceki Dönem
<b>1. Tarım</b>	-	-
1.1. Çiftçilik ve Hayvancılık	-	-
1.2. Ormancılık	-	-
1.3. Balıkçılık	-	-
<b>2. Sanayi</b>	<b>263,811</b>	<b>359,132</b>
2.1. Madencilik ve Taşocakçılığı	135,674	67,041
2.2. İmalat Sanayi	128,137	250,751
2.3. Elektrik, Gaz, Su	-	41,340
<b>3. İnşaat</b>	<b>771,423</b>	<b>294,696</b>
<b>4. Hizmetler</b>	<b>1,806,292</b>	<b>1,064,561</b>
4.1. Toptan ve Perakende Ticaret	112,409	66,003
4.2. Otel ve Lokanta Hizmetleri	40,562	-
4.3. Ulaştırma ve Haberleşme	58,534	98,511
4.4. Mali Kuruluşlar	902,669	568,265
4.5. Gayrimenkul ve Kira Hizmetleri	692,118	330,915
4.6. Serbest Meslek Hizmetleri	-	-
4.7. Eğitim Hizmetleri	-	-
4.8. Sağlık ve Sosyal Hizmetler	-	867
<b>5. Diğer</b>	<b>262,359</b>	<b>315,356</b>
<b>6. Toplam</b>	<b>3,103,885</b>	<b>2,033,745</b>

**Kredilerin Kalan Vadelerine Göre Kırılımı:**

Cari Dönem	Vadesiz	1 Aya Kadar	1-3 Ay	3-12 Ay	1-5 Yıl	5 yıl ve Üzeri	Toplam
Krediler ve Alacaklar	-	1,930,718	275,609	345,370	506,767	45,421	3,103,885
Önceki Dönem	Vadesiz	1 Aya Kadar	1-3 Ay	3-12 Ay	1-5 Yıl	5 yıl ve Üzeri	Toplam
Krediler ve Alacaklar	-	1,271,524	53,328	140,149	523,213	45,531	2,033,745

**NUROL YATIRIM BANKASI ANONİM ŞİRKETİ VE BAĞLI ORTAKLIKLARI**  
**31 ARALIK 2020 TARİHİ İTİBARIYLA KONSOLİDE**  
**FİNANSAL TABLOLARA İLİŞKİN AÇIKLAMA VE DİPNOTLAR**  
(Tutarlar aksi belirtilmedikçe Bin Türk Lirası (Bin TL) olarak ifade edilmiştir.)

**X. Konsolide risk yönetimine ilişkin açıklamalar (devamı)**

**f) Coğrafi Bölgeler Bazında Karşılık Ayrılan ve Aktiften Silinen Kredi Tutarları**

<b>Cari Dönem</b>	<b>Karşılık Ayrılan</b>	<b>Karşılık</b>	<b>Aktiften Silinen</b>
Türkiye	86,220	72,526	-
AB Ülkeleri	-	-	-
ABD, Kanada	-	-	-
OECD Ülkeleri(*)	-	-	-
Kıyı Bankacılığı Bölgeleri	-	-	-
Diğer	-	-	-
<b>Toplam</b>	<b>86,220</b>	<b>72,526</b>	<b>-</b>

(\*) AB ülkeleri, ABD ve Kanada dışındaki OECD ülkeleri

<b>Önceki Dönem</b>	<b>Karşılık Ayrılan</b>	<b>Karşılık</b>	<b>Aktiften Silinen</b>
Türkiye	161,610	27,419	-
AB Ülkeleri	-	-	-
ABD, Kanada	-	-	-
OECD Ülkeleri(*)	-	-	-
Kıyı Bankacılığı Bölgeleri	-	-	-
Diğer	-	-	-
<b>Toplam</b>	<b>161,610</b>	<b>27,419</b>	<b>-</b>

(\*) AB ülkeleri, ABD ve Kanada dışındaki OECD ülkeleri

**Sektör Bazında Karşılık Ayrılan ve Aktiften Silinen Kredi Tutarları**

<b>Cari Dönem</b>	<b>Karşılık Ayrılan Tutar</b>	<b>Karşılık</b>	<b>Aktiften Silinen Tutar</b>
<b>1. Tarım</b>	-	-	-
1.1. Çiftçilik ve Hayvancılık	-	-	-
1.2. Ormancılık	-	-	-
1.3. Balıkçılık	-	-	-
<b>2. Sanayi</b>	<b>53,594</b>	<b>39,900</b>	-
2.1. Madencilik ve Taşocakçılığı	-	-	-
2.2. İmalat Sanayi	-	-	-
2.3. Elektrik, Gaz, Su	53,594	39,900	-
<b>3. İnşaat</b>	<b>17</b>	<b>17</b>	-
<b>4. Hizmetler</b>	<b>32,609</b>	<b>32,609</b>	-
4.1. Toptan ve Perakende Ticaret	-	-	-
4.2. Otel ve Lokanta Hizmetleri	32,414	32,414	-
4.3. Ulaştırma ve Haberleşme	-	-	-
4.4. Mali Kuruluşlar	195	195	-
4.5. Gayrimenkul ve Kira Hizmetleri	-	-	-
4.6. Serbest Meslek Hizmetleri	-	-	-
4.7. Eğitim Hizmetleri	-	-	-
4.8. Sağlık ve Sosyal Hizmetler	-	-	-
<b>5. Diğer</b>	<b>-</b>	<b>-</b>	<b>-</b>
<b>6. Toplam</b>	<b>86,220</b>	<b>72,526</b>	<b>-</b>

**NUROL YATIRIM BANKASI ANONİM ŞİRKETİ VE BAĞLI ORTAKLIKLARI**  
**31 ARALIK 2020 TARİHİ İTİBARIYLA KONSOLİDE**  
**FİNANSAL TABLOLARA İLİŞKİN AÇIKLAMA VE DİPNOTLAR**  
(Tutarlar aksi belirtilmedikçe Bin Türk Lirası (Bin TL) olarak ifade edilmiştir.)

**X. Konsolide risk yönetimine ilişkin açıklamalar (devamı)**

**Sektör Bazında Karşılık Ayrılan ve Aktiften Silinen Kredi Tutarları**

Önceki Dönem	Karşılık Ayrılan		Aktiften Silinen Tutar
	Tutar	Karşılık	
<b>1. Tarım</b>	-	-	-
1.1. Çiftçilik ve Hayvancılık	-	-	-
1.2. Ormancılık	-	-	-
1.3. Balıkçılık	-	-	-
<b>2. Sanayi</b>	-	-	-
2.1. Madencilik ve Taşocakçılığı	-	-	-
2.2. İmalat Sanayi	-	-	-
2.3. Elektrik, Gaz, Su	-	-	-
<b>3. İnşaat</b>	17	17	-
<b>4. Hizmetler</b>	161,593	27,402	-
4.1. Toptan ve Perakende Ticaret	-	-	-
4.2. Otel ve Lokanta Hizmetleri	161,398	27,207	-
4.3. Ulaştırma ve Haberleşme	-	-	-
4.4. Mali Kuruluşlar	195	195	-
4.5. Gayrimenkul ve Kira Hizmetleri	-	-	-
4.6. Serbest Meslek Hizmetleri	-	-	-
4.7. Eğitim Hizmetleri	-	-	-
4.8. Sağlık ve Sosyal Hizmetler	-	-	-
<b>5. Diğer</b>	-	-	-
<b>6. Toplam</b>	161,610	27,419	-

g) Yaşlandırma Analizi

Gecikme Günü	Cari Dönem
0-30	2,997,374
31-60	106,511
61-90	-
90+	86,220
<b>Toplam</b>	<b>3,190,105</b>

Gecikme Günü	Önceki Dönem
0-30	1,926,767
31-60	106,978
61-90	-
90+	161,610
<b>Toplam</b>	<b>2,195,355</b>

h) Yeniden Yapılandırılmış Alacakların Karşılık Ayrılan Olup Olmamasına Göre Kırılımı

Cari Dönem	Standart Nitelikli Krediler	Yakın İzlemedeki Krediler	Takipteki Krediler
Karşılık Ayrılan	-	-	-
Karşılık Ayrılmayan <sup>(*)</sup>	-	106,511	-
<b>Toplam</b>	-	<b>106,511</b>	-

<sup>(\*)</sup> İlgili krediler için beklenen zarar karşılığı ayrılmaktadır.

Önceki Dönem	Standart Nitelikli Krediler	Yakın İzlemedeki Krediler	Takipteki Krediler
Karşılık Ayrılan	-	-	-
Karşılık Ayrılmayan <sup>(*)</sup>	-	51,551	-
<b>Toplam</b>	-	<b>51,551</b>	-

<sup>(\*)</sup> İlgili krediler için beklenen zarar karşılığı ayrılmaktadır.

**NUROL YATIRIM BANKASI ANONİM ŞİRKETİ VE BAĞLI ORTAKLIKLARI**  
**31 ARALIK 2020 TARİHİ İTİBARIYLA KONSOLİDE**  
**FİNANSAL TABLOLARA İLİŞKİN AÇIKLAMA VE DİPNOTLAR**  
(Tutarlar aksi belirtilmedikçe Bin Türk Lirası (Bin TL) olarak ifade edilmiştir.)

**X. Konsolide risk yönetimine ilişkin açıklamalar (devamı)**

**B. Kredi Riski Azaltımı**

**1) KRC: Kredi riski azaltım teknikleri ile ilgili kamuya açıklanacak niteliksel gereksinimler.**

Teminatlandırma, temel risk azaltım yöntemi olarak kullanılmaktadır. Teminat olarak kabul edilebilir maddi ve gayri maddi varlıklar ve bunların dikkate alınma oranları talimatlarda ayrıntılı olarak tanımlanmıştır. Teminatın değeri ağırsız değerlendirme raporları kullanılarak belirlenmektedir.

Yasallık ve operasyonel uygulanabilirlik teminatların geçerliliği için ön şarttır. Hukuk ekipleri, teminat alınmadan önce yeterli yasal incelemeleri gerçekleştirmiş ve teminat ile ilgili tüm yasal düzenlemeleri ve teminatın geçerliliğini teyit etmiş olmalıdır. Buna ek olarak, tüm sözleşmelerin ve ilgili diğer belgelerin teslim alınması gerekmektedir.

Teminat değerinin, borçlunun kredi değerliliği ile pozitif korelasyonu olmamalıdır.

Teminatların değerinin izlenmesi kredi kalitesini sürdürmek adına önemlidir. Teminatın piyasa değeri dönemsel olarak değerlendirilmekte ve teminatın piyasa değerinde önemli bir bozulma belirtisi olduğunda gerekli önlemler alınmaktadır.

Teminatların sigorta poliçelerinin teslim alınması gerekmektedir.

Teminatın değeri, kanunen veya banka'nın içsel uygulamalarında, Kredi Karar yetkisine haiz Komite ve/veya Yönetim kurulunca belirlenen Borç-Teminat-Oranı'nı karşılaması gerekmektedir.

**2) KR3 – Kredi riski azaltım teknikleri – Genel bakış:**

	a	b	c	d	e	f	g
Cari Dönem	TMS uyarınca değerlendirilmiş tutar	Teminat ile korunan alacaklar	Teminat ile korunan alacakların teminatlı kısımları	Finansal garantiler ile korunan alacaklar	Finansal garantiler ile korunan alacakların teminatlı kısımları	Kredi türevleri ile korunan alacaklar	Kredi türevleri ile korunan alacakların teminatlı
1 Krediler	2.880,057	237,522	134,285	-	-	-	-
2 Borçlanma araçları	111,930	-	-	-	-	-	-
3 Toplam	2,991,987	237,522	134,285	-	-	-	-
4 Temerrüde düşmüş	-	-	-	-	-	-	-

	A	b	c	d	e	f	g
Önceki Dönem	TMS uyarınca değerlendirilmiş tutar	Teminat ile korunan alacaklar	Teminat ile korunan alacakların teminatlı kısımları	Finansal garantiler ile korunan alacaklar	Finansal garantiler ile korunan alacakların teminatlı kısımları	Kredi türevleri ile korunan alacaklar	Kredi türevleri ile korunan alacakların teminatlı
1 Krediler	1,951,105	216,831	31,189	-	-	-	-
2 Borçlanma araçları	66,509	-	-	-	-	-	-
3 Toplam	2,017,614	216,831	31,189	-	-	-	-
4 Temerrüde düşmüş	-	-	-	-	-	-	-

**C. Standart Yaklaşım Kullanılması Durumunda Kredi Riski**

**1) KR3 – Bankaların kredi riskini standart yaklaşım ile hesaplarken kullandığı derecelendirme notlarıyla ilgili yapılacak nitel açıklamalar**

Banka'da kredi riski standart yaklaşım ile hesaplanırken kredi derecelendirme notu kullanılmamaktadır.



**NUROL YATIRIM BANKASI ANONİM ŞİRKETİ VE BAĞLI ORTAKLIKLARI**  
**31 ARALIK 2020 TARİHİ İTİBARIYLA KONSOLİDE**  
**FİNANSAL TABLOLARA İLİŞKİN AÇIKLAMA VE DİPNOTLAR**  
(Tutarlar aksi belirtilmedikçe Bin Türk Lirası (Bin TL) olarak ifade edilmiştir.)

**X. Konsolide risk yönetimine ilişkin açıklamalar (devamı)**

**2) KR4 – Standart Yaklaşım- Maruz kalınan kredi riski ve kredi riski azaltım etkileri:**

Cari Dönem	Risk sınıfları	a		b		c		d		e		f	
		Kredi dönüşüm oranı ve kredi riski azaltımından önce alacak tutarı		Kredi dönüşüm oranı ve kredi riski azaltımından sonra alacak tutarı		Risk ağırlıklı tutar ve risk ağırlıklı tutar yoğunluğu		Risk ağırlıklı tutar ve risk ağırlıklı tutar yoğunluğu					
		Bilanço içi tutar	Bilanço dışı tutar	Bilanço içi tutar	Bilanço dışı tutar	Risk ağırlıklı tutar	Risk ağırlıklı tutar yoğunluğu	Risk ağırlıklı tutar	Risk ağırlıklı tutar yoğunluğu				
1	Merkezi yönetimlerden veya merkez bankalarından alacaklar	125,593	-	125,593	-	-	%0						
2	Bölgesel yönetimlerden veya yerel yönetimlerden alacaklar	-	-	-	-	-	%0						
3	İdari birimlerden ve ticari olmayan girişimlerden alacaklar	-	-	-	-	-	%0						
4	Çok taraflı kalkınma bankalarından alacaklar	-	-	-	-	-	%0						
5	Uluslararası teşkilatlardan alacaklar	-	-	-	-	-	%0						
6	Bankalardan ve aracı kurumlardan alacaklar	480,264	729,137	460,689	438,727	555,466	%62						
7	Kurumsal alacaklar	2.993.379	134,830	2.905.310	78,382	2.895,142	%97						
8	Perakende alacaklar	46,603	-	23,396	-	11,559	%49						
9	İkamet amaçlı gayrimenkul ipotegi ile teminatlandırılan alacaklar	-	-	-	-	-	%0						
10	Ticari amaçlı gayrimenkul ipotegi ile teminatlandırılan alacaklar	56,497	-	56,497	-	28,249	%50						
11	Tahsili gecikmiş alacaklar	10,772	-	10,772	-	10,772	%100						
12	Kurulca riski yüksek belirlenmiş alacaklar	-	-	-	-	-	%0						
13	İpotek teminatlının menkul kıymetler	-	-	-	-	-	%0						
14	Bankalardan ve aracı kurumlardan olan kısa vadeli alacaklar ile kısa vadeli kurumsal alacaklar	-	-	-	-	-	%0						
15	Kolektif yatırım kuruluşu niteliğindeki yatırımlar	-	-	-	-	-	%0						
16	Diğer alacaklar	578,762	-	578,762	-	577,565	%100						
17	Hisse senedi yatırımları	-	-	-	-	-	%0						
18	Toplam	4,291,870	863,967	4,161,019	517,109	4,078,753	%87						

Önceki Dönem	Risk sınıfları	a		b		c		d		e		f	
		Kredi dönüşüm oranı ve kredi riski azaltımından önce alacak tutarı		Kredi dönüşüm oranı ve kredi riski azaltımından sonra alacak tutarı		Risk ağırlıklı tutar ve risk ağırlıklı tutar yoğunluğu		Risk ağırlıklı tutar ve risk ağırlıklı tutar yoğunluğu					
		Bilanço içi tutar	Bilanço dışı tutar	Bilanço içi tutar	Bilanço dışı tutar	Risk ağırlıklı tutar	Risk ağırlıklı tutar yoğunluğu	Risk ağırlıklı tutar	Risk ağırlıklı tutar yoğunluğu				
1	Merkezi yönetimlerden veya merkez bankalarından alacaklar	150,163	-	150,163	-	-	%0						
2	Bölgesel yönetimlerden veya yerel yönetimlerden alacaklar	-	-	-	-	-	%0						
3	İdari birimlerden ve ticari olmayan girişimlerden alacaklar	-	-	-	-	-	%0						
4	Çok taraflı kalkınma bankalarından alacaklar	-	-	-	-	-	%0						
5	Uluslararası teşkilatlardan alacaklar	-	-	-	-	-	%0						
6	Bankalardan ve aracı kurumlardan alacaklar	562,276	696,612	538,492	347,825	465,028	%52						
7	Kurumsal alacaklar	1,882,623	229,241	1,863,904	189,742	2,041,126	%100						
8	Perakende alacaklar	36,872	-	19,384	-	24	%0						
9	İkamet amaçlı gayrimenkul ipotegi ile teminatlandırılan alacaklar	-	-	-	-	-	%0						
10	Ticari amaçlı gayrimenkul ipotegi ile teminatlandırılan alacaklar	164,344	-	164,344	-	101,797	%62						
11	Tahsili gecikmiş alacaklar	134,191	-	134,191	-	134,191	%100						
12	Kurulca riski yüksek belirlenmiş alacaklar	-	-	-	-	-	%0						
13	İpotek teminatlının menkul kıymetler	-	-	-	-	-	%0						
14	Bankalardan ve aracı kurumlardan olan kısa vadeli alacaklar ile kısa vadeli kurumsal alacaklar	-	-	-	-	-	%0						
15	Kolektif yatırım kuruluşu niteliğindeki yatırımlar	-	-	-	-	-	%0						
16	Diğer alacaklar	406,948	-	406,948	-	405,665	%100						
17	Hisse senedi yatırımları	-	-	-	-	-	%0						
18	Toplam	3,337,417	925,853	3,277,426	537,567	3,147,831	%83						

**NUROL YATIRIM BANKASI ANONİM ŞİRKETİ VE BAĞLI ORTAKLIKLARI**  
**31 ARALIK 2020 TARİHİ İTİBARIYLA KONSOLİDE**  
**FİNANSAL TABLOLARA İLİŞKİN AÇIKLAMA VE DİPNOTLAR**  
(Tutarlar aksi belirtilmedikçe Bin Türk Lirası (Bin TL) olarak ifade edilmiştir.)

**X. Konsolide risk yönetimine ilişkin açıklamalar (devamı)**

**3) KR5 – Standart Yaklaşım: Risk sınıflarına ve risk ağırlıklarına göre alacaklar:**

Cari Dönem	a	b	c	d	e	f	g	h	i	j
Risk Sınıfları/ Risk Ağırlığı	%0	%10	%20	%50 Gayrimenkul İpoteğiyle Teminatlandırılanlar	%75	%100	%150	%200	Diğerleri	Toplam risk tutarı (KDO ve KRA sonrası)
1 Merkezi yönetimlerden veya merkez bankalarından alacaklar	125,593	-	-	-	-	-	-	-	-	125,593
2 Bölgesel yönetimlerden veya yerel yönetimlerden alacaklar	-	-	-	-	-	-	-	-	-	-
3 İdari birimlerden ve ticari olmayan girişimlerden alacaklar	-	-	-	-	-	-	-	-	-	-
4 Çok taraflı kalkınma bankalarından alacaklar	-	-	-	-	-	-	-	-	-	-
5 Uluslararası teşkilatlardan alacaklar	-	-	-	-	-	-	-	-	-	-
6 Bankalardan ve aracı kurumlardan alacaklar	-	-	97,188	532,401	-	289,402	-	-	-	899,416
7 Kurumsal alacaklar	134,285	-	-	65,432	-	2,872,044	-	-	-	2,983,692
8 Perakende alacaklar	21,570	-	-	373	-	24,660	-	-	-	23,396
9 İkamet amaçlı gayrimenkul ipoteği ile teminatlandırılan alacaklar	-	-	-	-	-	-	-	-	-	-
10 Ticari amaçlı gayrimenkul ipoteği ile teminatlandırılan alacaklar	-	-	-	56,497	-	-	-	-	-	56,497
11 Tahsili gecikmiş alacaklar	-	-	-	-	-	10,772	-	-	-	10,772
12 Kurulca riski yüksek belirlenmiş alacaklar	-	-	-	-	-	-	-	-	-	-
13 İpotek teminatlının menkul kıymetler	-	-	-	-	-	-	-	-	-	-
14 Bankalardan ve aracı kurumlardan olan kısa vadeli alacaklar ile kısa vadeli kurumsal alacaklar	-	-	-	-	-	-	-	-	-	-
15 Kolektif yatırım kuruluşu niteliğindeki yatırımlar	-	-	-	-	-	-	-	-	-	-
16 Hisse senedi yatırımları	-	-	-	-	-	-	-	-	-	-
17 Diğer Alacaklar	1,197	-	-	-	-	577,565	-	-	-	578,762
18 <b>Toplam</b>	<b>282,645</b>	<b>-</b>	<b>97,188</b>	<b>654,703</b>	<b>-</b>	<b>3,774,443</b>	<b>-</b>	<b>-</b>	<b>-</b>	<b>4,678,128</b>

**NUROL YATIRIM BANKASI ANONİM ŞİRKETİ VE BAĞLI ORTAKLIKLARI**  
**31 ARALIK 2020 TARİHİ İTİBARIYLA KONSOLİDE**  
**FİNANSAL TABLOLARA İLİŞKİN AÇIKLAMA VE DİPNOTLAR**  
(Tutarlar aksi belirtilmedikçe Bin Türk Lirası (Bin TL) olarak ifade edilmiştir.)

**X. Konsolide risk yönetimine ilişkin açıklamalar (devamı)**

**3) KR5 – Standart Yaklaşım: Risk sınıflarına ve risk ağırlıklarına göre alacaklar:**

Önceki Dönem	a	b	c	d	e	f	g	h	i	j
Risk Sınıfları/ Risk Ağırlığı	%0	%10	%20	%50 Gayrimenkul İpoteğiyle Teminatlandırılanlar	%75	%100	%150	%200	Diğerleri	Toplam risk tutarı (KDO ve KRA sonrası)
1 Merkezi yönetimlerden veya merkez bankalarından alacaklar	150,163	-	-	-	-	-	-	-	-	150,163
2 Bölgesel yönetimlerden veya yerel yönetimlerden alacaklar	-	-	-	-	-	-	-	-	-	-
3 İdari birimlerden ve ticari olmayan girişimlerden alacaklar	-	-	-	-	-	-	-	-	-	-
4 Çok taraflı kalkınma bankalarından alacaklar	-	-	-	-	-	-	-	-	-	-
5 Uluslararası teşkilatlardan alacaklar	-	-	-	-	-	-	-	-	-	-
6 Bankalardan ve aracı kurumlardan alacaklar	-	-	28,811	796,479	-	84,811	-	-	-	886,317
7 Kurumsal alacaklar	31,189	-	-	101	-	2,041,075	-	-	-	2,053,646
8 Perakende alacaklar	19,354	-	-	12	-	17,506	-	-	-	19,384
9 İkamet amaçlı gayrimenkul ipoteği ile teminatlandırılan alacaklar	-	-	-	-	-	-	-	-	-	-
10 Ticari amaçlı gayrimenkul ipoteği ile teminatlandırılan alacaklar	-	-	-	125,094	-	39,250	-	-	-	164,344
11 Tahsili gecikmiş alacaklar	-	-	-	-	-	134,191	-	-	-	134,191
12 Kurulca riski yüksek belirlenmiş alacaklar	-	-	-	-	-	-	-	-	-	-
13 İpotek teminatlı menkul kıymetler	-	-	-	-	-	-	-	-	-	-
14 Bankalardan ve aracı kurumlardan olan kısa vadeli alacaklar ile kısa vadeli kurumsal alacaklar	-	-	-	-	-	-	-	-	-	-
15 Kolektif yatırım kuruluşu niteliğindeki yatırımlar	-	-	-	-	-	-	-	-	-	-
16 Hisse senedi yatırımları	-	-	-	-	-	-	-	-	-	-
17 Diğer Alacaklar	1,283	-	-	-	-	405,665	-	-	-	406,948
18 <b>Toplam</b>	<b>201,989</b>	<b>-</b>	<b>28,811</b>	<b>921,686</b>	<b>-</b>	<b>2,722,498</b>	<b>-</b>	<b>-</b>	<b>-</b>	<b>3,814,993</b>

**NUROL YATIRIM BANKASI ANONİM ŞİRKETİ VE BAĞLI ORTAKLIKLARI**  
**31 ARALIK 2020 TARİHİ İTİBARIYLA KONSOLİDE**  
**FİNANSAL TABLOLARA İLİŞKİN AÇIKLAMA VE DİPNOTLAR**  
**(Tutarlar aksi belirtilmedikçe Bin Türk Lirası (Bin TL) olarak ifade edilmiştir.)**

**X. Konsolide risk yönetimine ilişkin açıklamalar (devamı)**

**D. Karşı Taraf Kredi Riski Açıklamaları**

**a) Karşı Taraf Kredi Riski için Bankalar aşağıdaki bilgileri açıklar;**

**1) KKR'ne ilişkin risk yönetimi hedef ve politikaları**

Karşı taraf kredi riskinin yönetimi, kredi limiti tahsisi yoluyla yapılmaktadır. Karşı taraf kredi riski hesaplamasında gerçeğe uygun değerlendirme yöntemi esas alınmaktadır. Karşı taraf limit tahsislerinde ülke riski, kredi riski ve yoğunlaşma riski politikaları göz önünde bulundurulmaktadır.

Karşı taraf limiti tahsisinde kabul edilecek teminatları belirlemek, Kredi Komitesi'nin uygun görüşü ile Yönetim Kurulu yetkisindedir. Üst Yönetim; karşı taraf, ülke ve sektör risklerini değerlendirir, gerekli görülen durumlarda aksiyon kararı alınmaktadır.

**2) KKR ve MKT riskleri için hesaplanan içsel sermaye kapsamında belirlenen operasyonel limit tahsis metodu**

Risk iştah ve limitler kapsamında karşı taraf kredi riskleri için limit tahsisleri geçmiş dönem limit risk gerçekleşmelerine stres testi sonuçlarına ve stratejiler dikkate alınarak Banka Üst Düzey Yönetimi ile birlikte belirlenmekte ve Denetim Komitesi uygunluğu ile Yönetim Kurulu tarafından onaylanmaktadır.

**3) Garanti ve diğer risk azaltımları ile MKT riski dahil KKR'nin belirlenmesine yönelik politikalar**

Karşı Taraf Kredi Riski'ne konu olan Türev Finansal Araçlar'ın yönetimi; işlemlere başlamadan Tezgahüstü Türev Araçlarına İlişkin Çerçeve Sözleşmesi ve müşteriye verilen limit ve teminat detaylarını içeren Yönetim Kurulu kararı ile başlamakta ve işlem bazında izlenerek yönetilmektedir. Karşı taraf kredi riski azaltımı için bankada sadece Finansal teminatlar kullanılmaktadır.

**4) Ters eğilim riskine ilişkin kurallar**

Ters eğilim riski, karşı tarafın temerrüt etme olasılığının, genel piyasa riski faktörleri ile pozitif korelasyona sahip olması durumunu ifade etmektedir. Nurool Yatırım Bankası faiz ve kur gibi piyasa risk faktörlerinin müşteri kredi riskine etkisini takip etmektedir. Özellikle volatilitenin arttığı sert finansal hareketlerin gerçekleştiği dönemlerde, yapılan analizler doğrultusunda gerekli aksiyonlar alınmaktadır.

**5) Kredi derecelendirme notunda düşüş olması durumunda Bankanın vermek zorunda olduğu ilave teminatın tutarı**

Kredi derecelendirme notunda düşüş olması durumunda bankanın vermek zorunda olduğu ilave teminatın tutarı bulunmamaktadır.

**NUROL YATIRIM BANKASI ANONİM ŞİRKETİ VE BAĞLI ORTAKLIKLARI**  
**31 ARALIK 2020 TARİHİ İTİBARIYLA KONSOLİDE**  
**FİNANSAL TABLOLARA İLİŞKİN AÇIKLAMA VE DİPNOTLAR**  
(Tutarlar aksi belirtilmedikçe Bin Türk Lirası (Bin TL) olarak ifade edilmiştir.)

**X. Konsolide risk yönetimine ilişkin açıklamalar (devamı)**

**b) KKR1 – KKR'nin ölçüm yöntemlerine göre değerlendirilmesi:**

Cari Dönem(*)	a	b	c	d	e	F
	Yenileme maliyeti	Potansiyel kredi riski tutarı	EBPRT	Yasal risk tutarının hesaplanması için kullanılan alfa	Kredi riski azaltımı sonrası risk tutarı	Risk ağırlıklı tutarlar
1 Standart yaklaşım - KKR (türevler için)	39,179	45,245		1.4	84,424	84,424
2 İçsel Model Yöntemi (türev finansal araçlar, repo işlemleri, menkul kıymetler veya emtia ödünç verme veya ödünç alma işlemleri, takas süresi uzun işlemler ile kredili menkul kıymet işlemleri için)			-	-	-	-
3 Kredi riski azaltımı için kullanılan basit yöntem- (repo işlemleri, menkul kıymetler veya emtia ödünç verme veya ödünç alma işlemleri, takas süresi uzun işlemler ile kredili menkul kıymet işlemleri için)					46,427	46,427
4 Kredi riski azaltımı için kapsamlı yöntem –( repo işlemleri, menkul kıymetler veya emtia ödünç verme veya ödünç alma işlemleri, takas süresi uzun işlemler ile kredili menkul kıymet işlemleri için)					-	-
5 Repo işlemleri, menkul kıymetler veya emtia ödünç verme veya ödünç alma işlemleri, takas süresi uzun işlemler ile kredili menkul kıymet işlemleri için riske maruz değer					-	-
6 <b>Toplam</b>						<b>130,851</b>

(\*) KDA için hesaplanan sermaye yükümlülüğü de dikkate alınarak hazırlanmaktadır.

Önceki Dönem	a	b	c	d	e	F
	Yenileme maliyeti	Potansiyel kredi riski tutarı	EBPRT	Yasal risk tutarının hesaplanması için kullanılan alfa	Kredi riski azaltımı sonrası risk tutarı	Risk ağırlıklı tutarlar
1 Standart yaklaşım - KKR (türevler için)	11,937	47,705		1.4	59,642	59,642
2 İçsel Model Yöntemi (türev finansal araçlar, repo işlemleri, menkul kıymetler veya emtia ödünç verme veya ödünç alma işlemleri, takas süresi uzun işlemler ile kredili menkul kıymet işlemleri için)			-	-	-	-
3 Kredi riski azaltımı için kullanılan basit yöntem- (repo işlemleri, menkul kıymetler veya emtia ödünç verme veya ödünç alma işlemleri, takas süresi uzun işlemler ile kredili menkul kıymet işlemleri için)					349	349
4 Kredi riski azaltımı için kapsamlı yöntem –( repo işlemleri, menkul kıymetler veya emtia ödünç verme veya ödünç alma işlemleri, takas süresi uzun işlemler ile kredili menkul kıymet işlemleri için)					-	-
5 Repo işlemleri, menkul kıymetler veya emtia ödünç verme veya ödünç alma işlemleri, takas süresi uzun işlemler ile kredili menkul kıymet işlemleri için riske maruz değer					-	-
6 <b>Toplam</b>						<b>59,991</b>

(\*) KDA için hesaplanan sermaye yükümlülüğü de dikkate alınarak hazırlanmaktadır.

**NUROL YATIRIM BANKASI ANONİM ŞİRKETİ VE BAĞLI ORTAKLIKLARI**  
**31 ARALIK 2020 TARİHİ İTİBARIYLA KONSOLİDE**  
**FİNANSAL TABLOLARA İLİŞKİN AÇIKLAMA VE DİPNOTLAR**  
(Tutarlar aksi belirtilmedikçe Bin Türk Lirası (Bin TL) olarak ifade edilmiştir.)

**X. Konsolide risk yönetimine ilişkin açıklamalar (devamı)**

**c) KKR2 – KDA için sermaye yükümlülüğü:**

Cari Dönem		a	b
		Risk tutarı (Kredi riski azaltımı teknikleri kullanımı sonrası)	Risk ağırlıklı tutarlar
	Gelişmiş yöntemle göre KDA sermaye yükümlülüğüne tabi portföylerin toplam tutarı	-	-
1	(i) Riske maruz değer bileşeni (3*çarpan dahil)		-
2	(ii) Stres riske maruz değer (3*çarpan dahil)		-
3	Standart yöntemle göre KDA sermaye yükümlülüğüne tabi portföylerin toplam tutarı	84,424	22,794
4	KDA sermaye yükümlülüğüne tabi toplam tutar	84,424	22,794

Önceki Dönem		A	b
		Risk tutarı (Kredi riski azaltımı teknikleri kullanımı sonrası)	Risk ağırlıklı tutarlar
	Gelişmiş yöntemle göre KDA sermaye yükümlülüğüne tabi portföylerin toplam tutarı	-	-
1	(i) Riske maruz değer bileşeni (3*çarpan dahil)		-
2	(ii) Stres riske maruz değer (3*çarpan dahil)		-
3	Standart yöntemle göre KDA sermaye yükümlülüğüne tabi portföylerin toplam tutarı	59,642	31,080
4	KDA sermaye yükümlülüğüne tabi toplam tutar	59,642	31,080

**d) KKR3 – Standart yaklaşım – Risk sınıfları ve risk ağırlıklarına göre KKR:**

Cari Dönem	a	b	c	d	e	f	g	h	i
Risk ağırlıkları/ Risk Sınıfları	%0	%10	%20	%50	%75	%100	%150	Diğer	Toplam kredi riski(*)
Merkezi yönetimlerden ve merkez bankalarından alacaklar	-	-	-	-	-	-	-	-	-
Bölgesel veya yerel yönetimlerden alacaklar	-	-	-	-	-	-	-	-	-
İdari birimlerden ve ticari olmayan girişimlerden alacaklar	-	-	-	-	-	-	-	-	-
Çok taraflı kalkınma bankalarından alacaklar	-	-	-	-	-	-	-	-	-
Uluslararası teşkilatlardan alacaklar	-	-	-	-	-	-	-	-	-
Bankalar ve aracı kurumlardan alacaklar	-	-	-	-	-	19,575	-	-	19,575
Kurumsal alacaklar	-	-	-	-	-	88,069	-	-	88,069
Perakende alacaklar	-	-	-	-	-	23,207	-	-	23,207
Gayrimenkul ipoteğiyle teminatlandırılmış alacaklar	-	-	-	-	-	-	-	-	-
Tahsili gecikmiş alacaklar	-	-	-	-	-	-	-	-	-
Kurulca riski yüksek olarak belirlenen alacaklar	-	-	-	-	-	-	-	-	-
İpotek teminatlolu menkul kıymetler	-	-	-	-	-	-	-	-	-
Menkul kıymetleştirme pozisyonları	-	-	-	-	-	-	-	-	-
Kısa vadeli kredi derecelendirmesi bulunan bankalar ve aracı kurumlardan alacaklar ile kurumsal alacaklar	-	-	-	-	-	-	-	-	-
Kolektif yatırım kuruluşu niteliğindeki yatırımlar	-	-	-	-	-	-	-	-	-
Hisse senedi yatırımları	-	-	-	-	-	-	-	-	-
Diğer alacaklar	-	-	-	-	-	-	-	-	-
Diğer varlıklar(**)	-	-	-	-	-	-	-	-	-
<b>Toplam</b>	-	-	-	-	-	<b>130,851</b>	-	-	<b>130,851</b>

(\*) Toplam kredi riski: Karşı taraf kredi riski ölçüm teknikleri uygulandıktan sonra sermaye yeterliliği hesaplamasıyla ilgili olan tutar.

(\*\*) Diğer varlıklar: Şablon KKR8'de raporlanan karşı taraf kredi riski içinde yer almayan miktarları içerir.

**NUROL YATIRIM BANKASI ANONİM ŞİRKETİ VE BAĞLI ORTAKLIKLARI**  
**31 ARALIK 2020 TARİHİ İTİBARIYLA KONSOLİDE**  
**FİNANSAL TABLOLARA İLİŞKİN AÇIKLAMA VE DİPNOTLAR**  
(Tutarlar aksi belirtilmedikçe Bin Türk Lirası (Bin TL) olarak ifade edilmiştir.)

**X. Konsolide risk yönetimine ilişkin açıklamalar (devamı)**

Önceki Dönem	a	b	c	d	e	f	g	h	i
Risk ağırlıkları/ Risk Sınıfları	%0	%10	%20	%50	%75	%100	%150	Diğer	Toplam kredi riski(*)
Merkezi yönetimlerden ve merkez bankalarından alacaklar	-	-	-	-	-	-	-	-	-
Bölgesel veya yerel yönetimlerden alacaklar	-	-	-	-	-	-	-	-	-
İdari birimlerden ve ticari olmayan girişimlerden alacaklar	-	-	-	-	-	-	-	-	-
Çok taraflı kalkınma bankalarından alacaklar	-	-	-	-	-	-	-	-	-
Uluslararası teşkilatlardan alacaklar	-	-	-	-	-	-	-	-	-
Bankalar ve aracı kurumlardan alacaklar	-	-	-	-	-	23,784	-	-	23,784
Kurumsal alacaklar	-	-	-	-	-	18,719	-	-	18,719
Perakende alacaklar	-	-	-	-	-	17,488	-	-	17,488
Gayrimenkul ipotegiyle teminatlandırılmış alacaklar	-	-	-	-	-	-	-	-	-
Tahsili gecikmiş alacaklar	-	-	-	-	-	-	-	-	-
Kurulca riski yüksek olarak belirlenen alacaklar	-	-	-	-	-	-	-	-	-
İpotek teminatlalı menkul kıymetler	-	-	-	-	-	-	-	-	-
Menkul kıymetleştirme pozisyonları	-	-	-	-	-	-	-	-	-
Kısa vadeli kredi derecelendirmesi bulunan bankalar ve aracı kurumlardan alacaklar ile kurumsal alacaklar	-	-	-	-	-	-	-	-	-
Kolektif yatırım kuruluşu niteliğindeki yatırımlar	-	-	-	-	-	-	-	-	-
Hisse senedi yatırımları	-	-	-	-	-	-	-	-	-
Diğer alacaklar	-	-	-	-	-	-	-	-	-
Diğer varlıklar(**)	-	-	-	-	-	-	-	-	-
<b>Toplam</b>	-	-	-	-	-	<b>59,991</b>	-	-	<b>59,991</b>

(\*)Toplam kredi riski: Karşı taraf kredi riski ölçüm teknikleri uygulandıktan sonra sermaye yeterliliği hesaplamasıyla ilgili olan tutar.

(\*\*)Diğer varlıklar: Şablon KKR8'de raporlanan karşı taraf kredi riski içinde yer alamayan miktarları içerir.

**e) KKR4 – Risk sınıfı ve TO bazında karşı taraf kredi riski:**

Sermaye yeterliliği hesaplamasında Standart yöntem kullanıldığından ilgili tablo verilememiştir.

**NUROL YATIRIM BANKASI ANONİM ŞİRKETİ VE BAĞLI ORTAKLIKLARI**  
**31 ARALIK 2020 TARİHİ İTİBARIYLA KONSOLİDE**  
**FİNANSAL TABLOLARA İLİŞKİN AÇIKLAMA VE DİPNOTLAR**  
(Tutarlar aksi belirtilmedikçe Bin Türk Lirası (Bin TL) olarak ifade edilmiştir.)

**X. Konsolide risk yönetimine ilişkin açıklamalar (devamı)**

**f) KKR5 – KKR için kullanılan teminatlar:**

	a	b	c	d	e	f
	Türev finansal araç teminatları				Diğer işlem teminatları	
	Alınan teminatlar		Verilen teminatlar		Alınan teminatlar	Verilen teminatlar
<b>Cari Dönem</b>	Ayrılmış	Ayrılmamış	Ayrılmış	Ayrılmamış		
Nakit – yerli para	-	33,669	-	-	134,285	-
Nakit – yabancı para	-	1,499,737	-	-	-	-
Devlet tahvil/bono - yerli	-	-	-	-	-	-
Devlet tahvil/bono - diğer	-	-	-	-	-	-
Kamu kurum tahvil/bono	-	-	-	-	-	-
Kurumsal tahvil/bono	-	-	-	-	38,542	-
Hisse senedi	-	-	-	-	-	-
Diğer teminat	-	-	-	-	-	-
<b>Toplam</b>	-	<b>1,533,406</b>	-	-	<b>172,827</b>	-

	a	b	c	d	e	f
	Türev finansal araç teminatları				Diğer işlem teminatları	
	Alınan teminatlar		Verilen teminatlar		Alınan teminatlar	Verilen teminatlar
<b>Önceki Dönem</b>	Ayrılmış	Ayrılmamış	Ayrılmış	Ayrılmamış		
Nakit – yerli para	-	-	-	-	31,189	-
Nakit – yabancı para	-	898,583	-	-	-	-
Devlet tahvil/bono - yerli	-	-	-	-	-	-
Devlet tahvil/bono - diğer	-	-	-	-	-	-
Kamu kurum tahvil/bono	-	-	-	-	-	-
Kurumsal tahvil/bono	-	-	-	-	-	-
Hisse senedi	-	-	-	-	-	-
Diğer teminat	-	-	-	-	-	-
<b>Toplam</b>	-	<b>898,583</b>	-	-	<b>31,189</b>	-

**g) KKR6 – Kredi türevleri:**

Banka'nın alınan veya satılan kredi türevlerinden kaynaklı riskleri bulunmadığından ilgili tablo verilememiştir.

**h) KKR7 – İçsel model yöntemi kapsamında KKR'ye ilişkin RAT değişimleri**

Sermaye yeterliliği hesaplamasında Standart yöntem kullanıldığından ilgili tablo verilmemiştir.

**i) KKR8 – Merkezi karşı tarafa ("MKT") olan riskler:**

Banka'nın merkezi karşı tarafa olan riskleri bulunmadığından ilgili tablo verilmemiştir.

**E. Menkul Kıymetleştirme Açıklamaları**

Banka'nın menkul kıymetleştirme işlemleri bulunmamaktadır.



**NUROL YATIRIM BANKASI ANONİM ŞİRKETİ VE BAĞLI ORTAKLIKLARI**  
**31 ARALIK 2020 TARİHİ İTİBARIYLA KONSOLİDE**  
**FİNANSAL TABLOLARA İLİŞKİN AÇIKLAMA VE DİPNOTLAR**  
(Tutarlar aksi belirtilmedikçe Bin Türk Lirası (Bin TL) olarak ifade edilmiştir.)

**X. Konsolide risk yönetimine ilişkin açıklamalar (devamı)**

**F. Piyasa riskiyle ilgili kamuya açıklanacak niteliksel bilgiler**

**1) PRA – Piyasa riskiyle ilgili kamuya açıklanacak niteliksel bilgiler:**

Bankalar, piyasa riski için oluşturdukları risk yönetimi hedef ve politikalarını aşağıda verilen şekilde açıklamaktadırlar:

**a) Bankanın süreç ve stratejileri:** Bankanın piyasa risklerinin tanımlanması, ölçülmesi, izlenmesi ve kontrol edilmesi için uygulanan süreçleri ile birlikte riskten korunmaya yönelik süreçleri ve riskten korunma etkinliğinin sürekliliğinin izlenmesine dair stratejiler/süreçleri de içerecek şekilde, Bankanın alım satım faaliyetlerine yönelik stratejik hedeflerine açıklamaları içermektedir.

Banka'da piyasa risklerinin tanımlanması, ölçülmesi, izlenmesi ve kontrol edilmesi için uygulanan süreçler piyasa riski politikası ve prosedürlerinde yer almaktadır.

Banka'da Döviz alım-satım ve Türev işlemler için spekülasyon işlem yapılmaması esas olup, Piyasa riskinin sınırlandırılması amacıyla yasal limitlerin yanı sıra banka içi limitler tesis edilmiştir. Risk Yönetimi Bölümü koordinasyonunda Banka Üst Düzey Yönetimi ile yılda bir Bütçe döneminden önce Risk Yönetimi Bölümü tarafından periyodik olarak yapılan standart yöntemle hesaplanan piyasa riski gelişimi, stres testleri ve ISEDES raporu sonuçları dikkate alınarak gözden geçirilen Piyasa riski limitleri, Risk İştahı dökümanı ile ayrıntılı olarak iş akışı belirlenerek sürecin işleyişi, kontrol ve erken uyarı limitleri Yönetim Kurulu onayı ile belirlenmekte ve banka içinde duyurulmaktadır. Bu limitlerin onay, güncelleme, takip, aşım ve uyarı prosedürleri Yönetim Kurulu onayı ile uygulamaya alınmakta ve değiştirilmektedir.

Risk limitleri düzenli olarak gözden geçirilmekte ve piyasa koşullarına ve banka stratejisindeki değişimlere göre uyarlanmaktadır. Limit kullanımları izlenmekte ve Üst Düzey Yönetim ile Denetim Komitesi'ne ve ilgili birime raporlanmaktadır. Limit aşımaları, gerekli tedbirlerin alınması için Denetim Komitesi, Üst Düzey Yönetim ve ilgili birime anında bildirilmektedir. Risk Yönetimi Bölümü tarafından tespit edilen limit ihlalleri ile her türlü kural uyumsuzluğu, Denetim Komitesi ve ilgili Üst Düzey Yönetim kademesine iletilmektedir.

**b) Piyasa riski yönetimi fonksiyonunun organizasyonu ve yapısı:** a) satırında bahsedilen, Bankanın strateji ve süreçlerinin uygulanması için kurulan piyasa riski yönetim yapısının tanımı ve piyasa riski yönetimine dahil olan farklı taraflar arasındaki iletişim mekanizması ve ilişkinin tanımlanması konusuna değinmektedir.

Banka içerisinde Risk Yönetimi Bölümü tarafından, piyasa riskinin yönetim yapısının yer aldığı Risk İştah ve Limit Politikası ile belirlenen limitler, ilgili iş kolları ile paylaşılmaktadır.

**NUROL YATIRIM BANKASI ANONİM ŞİRKETİ VE BAĞLI ORTAKLIKLARI**  
**31 ARALIK 2020 TARİHİ İTİBARIYLA KONSOLİDE**  
**FİNANSAL TABLOLARA İLİŞKİN AÇIKLAMA VE DİPNOTLAR**  
(Tutarlar aksi belirtilmedikçe Bin Türk Lirası (Bin TL) olarak ifade edilmektedir.)

**X. Konsolide risk yönetimine ilişkin açıklamalar (devamı)**

**c) Risk raporlama ve /veya ölçüm sistemlerinin yapısı ve kapsamı**

Banka, piyasa riskini standart yöntemle ölçmektedir. Piyasa riski içsel metot kullanılarak hesaplanan RMD ölçümleri ve Standart metot ile hesaplanan kur riski ve genel piyasa riski Risk Yönetimi Bölümü'nce düzenli olarak Üst Düzey Yönetim'e ve Denetim Komitesi'ne raporlanmaktadır.

Banka stratejisindeki değişimlere göre risk limitleri düzenli olarak gözden geçirilmekte ve piyasa koşullarına uyarlanmaktadır. Limit kullanımları izlenmekte ve Üst Düzey Yönetim ile Denetim Komitesi'ne ve ilgili birime raporlanmaktadır. Limit aşımaları, gerekli tedbirlerin alınması için Denetim Komitesi, Üst Düzey Yönetim ve ilgili birime anında bildirilmektedir. Risk Yönetimi Bölümü tarafından tespit edilen limit ihlalleri ile her türlü kural uyumsuzluğu, Denetim Komitesi ve ilgili Üst Düzey Yönetim kademesine iletilmektedir.

Risk Yönetimi Bölümü'nce piyasa riski için stres testleri ve senaryo analizleri yapılarak sonuçları Üst Düzey Yönetimi ve Denetim Komitesi'ne raporlanmaktadır.

**2) PR1 – Standart yaklaşım:**

		Cari Dönem	Önceki Dönem
	Dolaysız (peşin) ürünler	RAT (*)	RAT (*)
1	Faiz oranı riski (genel ve spesifik)	40,325	26,669
2	Hisse senedi riski (genel ve spesifik)	-	-
3	Kur riski	39,569	33,044
4	Emtia riski	-	-
	Opsiyonlar		
5	Basitleştirilmiş yaklaşım	-	-
6	Delta-plus metodu	-	-
7	Senaryo yaklaşımı	-	-
8	Menkul kıymetleştirme	-	-
9	<b>Toplam</b>	<b>79,894</b>	<b>59,713</b>

(\*) Piyasa Riski sermaye yükümlülüğünün 12.5 katı ile çarpılmış Risk Ağırlıklı Tutarlarını ifade etmektedir.

**G. Operasyonel riske ilişkin açıklamalar**

Operasyonel riske esas tutar, 28 Haziran 2012 tarih ve 28337 sayılı Resmi Gazete'de yayımlanan "Bankaların Sermaye Yeterliliğinin Ölçülmesi ve Değerlendirilmesine İlişkin Yönetmelik" in 3. Bölümü "Operasyonel Riske Esas Tutarın Hesaplanması" uyarınca banka'nın son 3 yılına ait 2019, 2018 ve 2017 yılsonu brüt gelirleri kullanılmak suretiyle "Temel Gösterge Yöntemi" kullanılarak hesaplanmıştır.

Cari Dönem	31.12.2017	31.12.2018	31.12.2019	Toplam/Pozitif BG yılı sayısı	Oran (%)	Toplam
Brüt gelir	98,429	143,667	104,724	115,607	15	17,341
Operasyonel Riske Esas Tutar (Toplam*12.5)						216,763

Önceki Dönem	31.12.2016	31.12.2017	31.12.2018	Toplam/Pozitif BG yılı sayısı	Oran (%)	Toplam
Brüt gelir	75,717	98,429	143,667	105,938	15	15,891
Operasyonel Riske Esas Tutar (Toplam*12.5)						198,633

**XI. Riskten Korunma İşlemlerine İlişkin Açıklamalar**

Banka'nın finansal riskten korunma aracı muhasebesi yapılmamaktadır.

**NUROL YATIRIM BANKASI ANONİM ŞİRKETİ VE BAĞLI ORTAKLIKLARI**  
**31 ARALIK 2020 TARİHİ İTİBARIYLA KONSOLİDE**  
**FİNANSAL TABLOLARA İLİŞKİN AÇIKLAMA VE DİPNOTLAR**  
(Tutarlar aksi belirtilmedikçe Bin Türk Lirası (Bin TL) olarak ifade edilmiştir.)

**XII. Konsolide faaliyet bölümlerine ilişkin açıklamalar**

Banka sermaye piyasalarında faaliyet göstermek, sermaye piyasaları araçlarını kullanarak sağlanan kaynaklarla yatırım yapmakta, işletmelerin etkin bir yönetime ve sağlıklı mali yapıya kavuşmaları amacıyla devir ve birleşme konuları dahil danışmanlık hizmetleri vermek suretiyle yatırım bankacılığı yapmakta ve yatırım bankacılığı ile ilgili tüm sahalarda faaliyette bulunmaktadır.

Banka kurumsal ticari ve bireysel müşterilerine yatırım ve işletme kredisi, dış ticaret işlemleri, yatırım ürünleri, nakit yönetimi, finansal kiralama, faktoring, sigorta ve diğer bankacılık ürünlerinden oluşan hizmet paketlerini sunmaktadır.

Belirli finansal tablo kalemlerinin faaliyet bölümlerine göre gösterimi:

<b>Cari Dönem (1 Ocak-31 Aralık 2020)</b>	<b>Bireysel Bankacılık</b>	<b>Kurumsal Bankacılık</b>	<b>Yatırım Bankacılığı</b>	<b>Diğer</b>	<b>Banka'nın Toplam Faaliyeti</b>
Faaliyet brüt karı	2,115	220,584	1,229	64,714	288,642
<b>Faaliyet Geliri</b>	<b>2,115</b>	<b>220,584</b>	<b>1,229</b>	<b>64,714</b>	<b>288,642</b>
Faaliyet Kârı / Zararı	2,115	62,062	1,229	64,714	130,120
<b>Vergi Öncesi Kâr / Zarar</b>	<b>2,115</b>	<b>62,062</b>	<b>1,229</b>	<b>64,714</b>	<b>130,120</b>
Kurumlar Vergisi					(26,521)
Ertelenmiş Vergi Gelir Etkisi					5,304
<b>Dönem Net Kârı / Zararı</b>					<b>108,903</b>
<b>Cari Dönem ( 31 Aralık 2020)</b>	<b>Bireysel Bankacılık</b>	<b>Kurumsal Bankacılık</b>	<b>Yatırım Bankacılığı</b>	<b>Diğer</b>	<b>Banka'nın Toplam Faaliyeti</b>
Bölüm Varlıkları	35	4,325,309	-	-	4,325,344
İştirakler ve Bağlı Ortaklıklar	-	-	-	-	-
<b>Toplam Varlıklar</b>	<b>35</b>	<b>4,325,309</b>	<b>-</b>	<b>-</b>	<b>4,325,344</b>
Bölüm Yükümlülükleri	-	3,706,354	-	-	3,706,354
Dağıtılmamış Yükümlülükler	-	-	-	618,990	618,990
<b>Toplam Yükümlülükler</b>	<b>-</b>	<b>3,706,354</b>	<b>-</b>	<b>618,990</b>	<b>4,325,344</b>
<b><u>Diğer Bölüm Kalemleri</u></b>					
Sermaye Yatırımı	-	210,023	-	-	210,023
Amortisman Gideri	-	-	-	(7,357)	(7,357)

**NUROL YATIRIM BANKASI ANONİM ŞİRKETİ VE BAĞLI ORTAKLIKLARI**  
**31 ARALIK 2020 TARİHİ İTİBARIYLA KONSOLİDE**  
**FİNANSAL TABLOLARA İLİŞKİN AÇIKLAMA VE DİPNOTLAR**  
(Tutarlar aksi belirtilmedikçe Bin Türk Lirası (Bin TL) olarak ifade edilmiştir.)

**XII. Konsolide faaliyet bölümlerine ilişkin açıklamalar (devamı)**

<b>Önceki Dönem (1 Ocak-31 Aralık 2019)</b>	<b>Bireysel Bankacılık</b>	<b>Kurumsal Bankacılık</b>	<b>Yatırım Bankacılığı</b>	<b>Diğer</b>	<b>Banka'nın Toplam Faaliyeti</b>
Faaliyet Gelirleri	1,365	195,618	2,381	4,190	203,554
<b>Faaliyet Geliri</b>	<b>1,365</b>	<b>195,618</b>	<b>2,381</b>	<b>4,190</b>	<b>203,554</b>
Faaliyet Kârı / Zararı	1,365	79,269	2,381	4,190	87,205
<b>Vergi Öncesi Kâr / Zarar</b>	<b>1,365</b>	<b>79,269</b>	<b>2,381</b>	<b>4,190</b>	<b>87,205</b>
Kurumlar Vergisi					(25,681)
Ertelenmiş Vergi Gelir Etkisi					6,988
<b>Dönem Net Kârı / Zararı</b>					<b>68,512</b>

<b>Önceki Dönem (31 Aralık 2019)</b>	<b>Bireysel Bankacılık</b>	<b>Kurumsal Bankacılık</b>	<b>Yatırım Bankacılığı</b>	<b>Diğer</b>	<b>Banka'nın Toplam Faaliyeti</b>
Bölüm Varlıkları	4,022	3,249,928	-	-	3,253,950
<b>Toplam Varlıklar</b>	<b>4,022</b>	<b>3,249,928</b>	<b>-</b>	<b>-</b>	<b>3,253,950</b>
Bölüm Yükümlülükleri	-	2,817,608	-	-	2,817,608
Dağıtılmamış Yükümlülükler	-	-	-	436,342	436,342
<b>Toplam Yükümlülükler</b>	<b>-</b>	<b>2,817,608</b>	<b>-</b>	<b>436,342</b>	<b>3,253,950</b>

**Diğer Bölüm Kalemleri**

Sermaye Yatırımı	-	131,847	-	-	131,847
Amortisman Gideri	-	-	-	(4,955)	(4,955)

**NUROL YATIRIM BANKASI ANONİM ŞİRKETİ VE BAĞLI ORTAKLIKLARI**  
**31 ARALIK 2020 TARİHİ İTİBARIYLA KONSOLİDE**  
**FİNANSAL TABLOLARA İLİŞKİN AÇIKLAMA VE DİPNOTLAR**  
(Tutarlar aksi belirtilmedikçe Bin Türk Lirası (Bin TL) olarak ifade edilmiştir.)

**BEŞİNCİ BÖLÜM**

**KONSOLİDE FİNANSAL TABLOLARA İLİŞKİN AÇIKLAMA VE DİPNOTLAR**

**I. Konsolide Bilançonun Aktif Hesaplarına İlişkin Açıklama ve Dipnotlar**

**1.a) Nakit değerler ve TCMB'ye ilişkin bilgiler**

	Cari Dönem		Önceki Dönem	
	TP	YP	TP	YP
Kasa/Efektif	551	708	247	1,036
TCMB	6,422	122,414	20,189	129,497
Diğer	-	-	-	-
<b>Toplam</b>	<b>6,973</b>	<b>123,122</b>	<b>20,436</b>	<b>130,533</b>

**1.b) T.C. Merkez Bankası hesabına ilişkin bilgiler**

	Cari Dönem		Önceki Dönem	
	TP	YP	TP	YP
Vadesiz Serbest Hesap	4	-	3	-
Vadeli Serbest Hesap	-	-	-	-
Vadeli Serbest Olmayan Hesap	-	-	-	-
Zorunlu Karşılık	6,418	122,414	20,186	129,497
<b>Toplam</b>	<b>6,422</b>	<b>122,414</b>	<b>20,189</b>	<b>129,497</b>

31 Aralık 2020 itibarıyla TCMB hesabına 24 TL tutarında karşılık ayrılmıştır (31 Aralık 2019: 24 TL bulunmaktadır).

Türkiye Cumhuriyet Merkez Bankası 27 Kasım 2020 tarihli yazısından itibaren zorunlu karşılıklarda kredi büyümesine göre farklılaşma uygulaması kaldırılarak tüm bankalara uygulanacak zorunlu karşılık oranları % 12 olarak belirlenmiştir.

**NUROL YATIRIM BANKASI ANONİM ŞİRKETİ VE BAĞLI ORTAKLIKLARI**  
**31 ARALIK 2020 TARİHİ İTİBARIYLA KONSOLİDE**  
**FİNANSAL TABLOLARA İLİŞKİN AÇIKLAMA VE DİPNOTLAR**  
(Tutarlar aksi belirtilmedikçe Bin Türk Lirası (Bin TL) olarak ifade edilmiştir.)

**I. Konsolide Bilançonun Aktif Hesaplarına İlişkin Açıklama ve Dipnotlar (devamı)**

**2. Gerçeğe uygun değer farkı kar/zarara yansıtılan finansal varlıklara ilişkin bilgiler**

**a) Teminata verilen/bloke edilen gerçeğe uygun değer farkı kar/zarara yansıtılan finansal varlıklara ilişkin bilgiler**

Bulunmamaktadır (31 Aralık 2019: Bulunmamaktadır).

**b) Repo işlemlerine konu olan gerçeğe uygun değer farkı kar/zarara yansıtılan finansal varlıklar**

Bulunmamaktadır (31 Aralık 2019: Bulunmamaktadır).

**c) Alım satım amaçlı türev finansal varlıklara ilişkin pozitif farklar tablosu**

	Cari Dönem		Önceki Dönem	
	TP	YP	TP	YP
Vadeli İşlemler	-	-	4	-
Swap İşlemleri	36,202	2,977	-	11,933
Futures İşlemleri	-	-	-	-
Opsiyonlar	-	-	-	-
Diğer	-	-	-	-
<b>Toplam</b>	<b>36,202</b>	<b>2,977</b>	<b>4</b>	<b>11,933</b>

**3. Bankalar ve diğer mali kuruluşlara ilişkin bilgiler**

**a) Bankalar ve diğer mali kuruluşlara ilişkin bilgiler**

	Cari Dönem		Önceki Dönem	
	TP	YP	TP	YP
Bankalar				
Yurt İçi	97,232	22,333	28,820	44
Yurt Dışı	-	269,496	-	443,596
Yurt Dışı Merkez ve Şubeler	-	-	-	-
<b>Toplam</b>	<b>97,232</b>	<b>291,829</b>	<b>28,820</b>	<b>443,640</b>

31 Aralık 2020 itibarıyla Bankalar hesabına 73 TL tutarında karşılık ayrılmıştır (31 Aralık 2019: 77 TL bulunmaktadır).

**b) Yurt dışı Bankalar hesabına ilişkin bilgiler**

	Serbest Tutar		Serbest Olmayan Tutar	
	Cari Dönem	Önceki Dönem	Cari Dönem	Önceki Dönem
AB Ülkeleri	194,650	227,048	-	-
ABD, Kanada	29,397	214,296	-	-
OECD Ülkeleri(*)	1,171	249	-	-
Kıyı Bankacılığı Bölgeleri	44,278	2,003	-	-
Diğer	-	-	-	-
<b>Toplam</b>	<b>269,496</b>	<b>443,596</b>	<b>-</b>	<b>-</b>

(\*) AB ülkeleri, ABD ve Kanada dışındaki OECD ülkeleri

**4. Ters Repo İşlemlerinden Alacaklar**

Bilanço tarihi itibarıyla banka'nın ters repo işlemlerinden alacakları bulunmamaktadır (31 Aralık 2019: Bulunmamaktadır).

**NUROL YATIRIM BANKASI ANONİM ŞİRKETİ VE BAĞLI ORTAKLIKLARI**  
**31 ARALIK 2020 TARİHİ İTİBARIYLA KONSOLİDE**  
**FİNANSAL TABLOLARA İLİŞKİN AÇIKLAMA VE DİPNOTLAR**  
(Tutarlar aksi belirtilmedikçe Bin Türk Lirası (Bin TL) olarak ifade edilmiştir.)

**I. Konsolide Bilançonun Aktif Hesaplarına İlişkin Açıklama ve Dipnotlar (devamı)**

**5. Gerçeğe uygun değer farkı diğer kapsamlı gelire yansıtılan finansal varlıklara ilişkin bilgiler**

**a.1) Repo işlemlerine konu olan ve teminata verilen/bloke edilen gerçeğe uygun değer farkı diğer kapsamlı gelire Yansıtılan Finansal Varlıklara ilişkin bilgiler**

	Cari Dönem		Önceki Dönem	
	TP	YP	TP	YP
Teminata Verilen/Bloke Edilen	4,418	-	476	-
Repo İşlemlerine Konu Olan	1,764	59,840	4,915	26,505
<b>Toplam</b>	<b>6,182</b>	<b>59,840</b>	<b>5,391</b>	<b>26,505</b>

**b.1) Gerçeğe uygun değer farkı diğer kapsamlı gelire yansıtılan finansal varlıklara ilişkin bilgiler**

	Cari Dönem	Önceki Dönem
<b>Borçlanma Senetleri</b>	<b>114,048</b>	<b>66,600</b>
Borsada İşlem Gören (*)	114,048	66,600
Borsada İşlem Görmeyen	-	-
<b>Hisse Senetleri</b>	<b>210,022</b>	<b>131,847</b>
Borsada İşlem Gören (**)	203,608	122,671
Borsada İşlem Görmeyen	6,414	9,176
<b>Değer Azalma Karşılığı</b>	<b>(2,117)</b>	<b>(91)</b>
<b>Toplam(***)</b>	<b>321,953</b>	<b>198,356</b>

(\*) Borsada işlem gören gerçeğe uygun değer farkı diğer kapsamlı gelire yansıtılan finansal varlıkların 7,237 TL (31 Aralık 2019 : 477 TL) tutarındaki kısmı devlet tahvillerinden, 6,137 TL (31 Aralık 2019 : 6,134 TL) tutarındaki kısmı banka bonolarından ve 4,343 TL (31 Aralık 2019 : 3,866 TL) tutarındaki kısmı ise özel sektör tarafından ihraç edilen menkul kıymetlerden oluşmaktadır. 94,213 TL (31 Aralık 2019 : 56,032 TL) tutarındaki kısmı Özel Sektör tarafından ihraç edilen Eurobond oluşturmaktadır.

(\*\*) Banka, bilanço tarihi itibarıyla Nurol GYO hisselerinin %9.43'üne sahip olmakla beraber söz konusu şirket üzerinde herhangi bir önemli etkinliği olmadığı için gerçeğe uygun değer farkı diğer kapsamlı gelire yansıtılan finansal varlıklar hesabında muhasebeleştirilmiştir. Bilanço tarihi itibarıyla sahip olunan hisseler borsa fiyatı ile değerlendirilmiş ve hesaplanan 120,699 TL tutarındaki (31 Aralık 2019: 40,304 TL) değer artışı özkaynaklar altında muhasebeleştirilmiştir.

(\*\*\*) Gerçeğe uygun değer farkı diğer kapsamlı gelire yansıtılan finansal varlıklar için 184 TL karşılık ayrılmıştır (31 Aralık 2019: 124 TL karşılık ayrılmıştır).

**6. Kredilere ilişkin açıklamalar**

**a) Banka'nın ortaklarına ve mensuplarına verilen her çeşit kredi veya avansın bakiyesine ilişkin bilgiler**

	Cari Dönem		Önceki Dönem	
	Nakdi	Gayrinakdi	Nakdi	Gayrinakdi
<b>Banka Ortaklarına Verilen Doğrudan Krediler</b>	<b>650,711</b>	<b>14,601</b>	<b>146,873</b>	<b>12,088</b>
Tüzel Kişi Ortaklara Verilen Krediler	650,711	14,601	146,873	12,088
Gerçek Kişi Ortaklara Verilen Krediler	-	-	-	-
<b>Banka Ortaklarına Verilen Dolaylı Krediler</b>	<b>189,537</b>	<b>7,583</b>	<b>184,592</b>	<b>7,282</b>
<b>Banka Mensuplarına Verilen Krediler(*)</b>	<b>35</b>	<b>-</b>	<b>29</b>	<b>-</b>
<b>Toplam</b>	<b>840,283</b>	<b>22,184</b>	<b>331,494</b>	<b>19,370</b>

(\*)Banka personeline verilen avansları da içermektedir.

**NUROL YATIRIM BANKASI ANONİM ŞİRKETİ VE BAĞLI ORTAKLIKLARI**  
**31 ARALIK 2020 TARİHİ İTİBARIYLA KONSOLİDE**  
**FİNANSAL TABLOLARA İLİŞKİN AÇIKLAMA VE DİPNOTLAR**  
(Tutarlar aksi belirtilmedikçe Bin Türk Lirası (Bin TL) olarak ifade edilmiştir.)

**I. Konsolide Bilançonun Aktif Hesaplarına İlişkin Açıklama ve Dipnotlar (devamı)**

**6. Kredilere ilişkin açıklamalar (devamı)**

b) Birinci ve ikinci grup krediler, diğer alacaklar ile yeniden yapılandırılan ya da yeni bir itfa planına bağlanan krediler ve diğer alacaklara ilişkin bilgiler

Nakdi Krediler	Standart Nitelikli Krediler	Yakın İzlemedeki Krediler		
		Yeniden Yapılandırma Kapsamında Yer Almayanlar	Yeniden Yapılandırılanlar	
Cari dönem				Sözleşme Koşullarında Değişiklik
<b>İhtisas Dışı Krediler</b>	<b>2,997,374</b>	-	<b>106,511</b>	-
İşletme Kredileri	1,781,238	-	106,511	-
İhracat Kredileri	-	-	-	-
İthalat Kredileri	-	-	-	-
Mali Kesime Verilen Krediler	598,660	-	-	-
Tüketici Kredileri	35	-	-	-
Kredi Kartları	-	-	-	-
Diğer	617,441	-	-	-
<b>İhtisas Kredileri</b>	-	-	-	-
<b>Diğer Alacaklar</b>	-	-	-	-
<b>Toplam</b>	<b>2,997,374</b>	-	<b>106,511</b>	-

Nakdi Krediler	Standart Nitelikli Krediler	Yakın İzlemedeki Krediler		
		Yeniden Yapılandırma Kapsamında Yer Almayanlar	Yeniden Yapılandırılanlar	
Önceki Dönem				Sözleşme Koşullarında Değişiklik
<b>İhtisas Dışı Krediler</b>	<b>1,926,767</b>	<b>55,427</b>	<b>51,551</b>	-
İşletme Kredileri	1,159,240	55,427	49,484	-
İhracat Kredileri	1,078	-	-	-
İthalat Kredileri	-	-	-	-
Mali Kesime Verilen Krediler	378,284	-	-	-
Tüketici Kredileri	4,022	-	-	-
Kredi Kartları	-	-	-	-
Diğer	384,143	-	2,067	-
<b>İhtisas Kredileri</b>	-	-	-	-
<b>Diğer Alacaklar</b>	-	-	-	-
<b>Toplam</b>	<b>1,926,767</b>	<b>55,427</b>	<b>51,551</b>	-



**NUROL YATIRIM BANKASI ANONİM ŞİRKETİ VE BAĞLI ORTAKLIKLARI**  
**31 ARALIK 2020 TARİHİ İTİBARIYLA KONSOLİDE**  
**FİNANSAL TABLOLARA İLİŞKİN AÇIKLAMA VE DİPNOTLAR**  
(Tutarlar aksi belirtilmedikçe Bin Türk Lirası (Bin TL) olarak ifade edilmiştir.)

**I. Konsolide Bilançonun Aktif Hesaplarına İlişkin Açıklama ve Dipnotlar (devamı)**  
**6. Kredilere ilişkin açıklamalar (devamı)**

**b) Birinci ve ikinci grup krediler, diğer alacaklar ile yeniden yapılandırılan ya da yeni bir itfa planına bağlanan krediler ve diğer alacaklara ilişkin bilgiler (devamı)**

	Standart Nitelikli Krediler	Yakın İzlemedeki Krediler
<b>Cari Dönem</b>		
12 Aylık Beklenen Zarar Karşılığı	1,518	-
Kredi Riskinde Önemli Artış	-	24,032
<b>Önceki Dönem</b>		
12 Aylık Beklenen Zarar Karşılığı	622	-
Kredi Riskinde Önemli Artış	-	8,108

**c) Vade yapısına göre nakdi kredilerin ve diğer alacakların dağılımı**

Nakdi Krediler Cari Dönem	Standart Nitelikli Krediler	Yakın İzlemedeki Krediler	
		Yeniden Yapılandırma Kapsamında Yer Almayanlar	Yeniden Yapılandırılanlar
Kısa Vadeli Krediler	2,263,207	-	1,214
Orta ve Uzun Vadeli Krediler	734,167	-	105,297
<b>Toplam</b>	<b>2,997,374</b>	<b>-</b>	<b>106,511</b>

Nakdi Krediler Önceki Dönem	Standart Nitelikli Krediler	Yakın İzlemedeki Krediler	
		Yeniden Yapılandırma Kapsamında Yer Almayanlar	Yeniden Yapılandırılanlar
Kısa Vadeli Krediler	1,420,384	-	12,946
Orta ve Uzun Vadeli Krediler	506,383	55,427	38,605
<b>Toplam</b>	<b>1,926,767</b>	<b>55,427</b>	<b>51,551</b>

**NUROL YATIRIM BANKASI ANONİM ŞİRKETİ VE BAĞLI ORTAKLIKLARI**  
**31 ARALIK 2020 TARİHİ İTİBARIYLA KONSOLİDE**  
**FİNANSAL TABLOLARA İLİŞKİN AÇIKLAMA VE DİPNOTLAR**  
(Tutarlar aksi belirtilmedikçe Bin Türk Lirası (Bin TL) olarak ifade edilmiştir.)

**I. Konsolide Bilançonun Aktif Hesaplarına İlişkin Açıklama ve Dipnotlar (devamı)**  
**6. Kredilere ilişkin açıklamalar (devamı)**

**d) Tüketici kredileri, bireysel kredi kartları, personel kredileri ve personel kredi kartlarına ilişkin bilgiler**

	Kısa Vadeli	Orta ve Uzun Vadeli	Toplam
<b>Tüketici Kredileri-TP</b>	-	-	-
Konut Kredisi	-	-	-
Taşıt Kredisi	-	-	-
İhtiyaç Kredisi	-	-	-
Diğer	-	-	-
<b>Tüketici Kredileri-Döviz Endeksli</b>	-	-	-
Konut Kredisi	-	-	-
Taşıt Kredisi	-	-	-
İhtiyaç Kredisi	-	-	-
Diğer	-	-	-
<b>Tüketici Kredileri-YP</b>	-	-	-
Konut Kredisi	-	-	-
Taşıt Kredisi	-	-	-
İhtiyaç Kredisi	-	-	-
Diğer	-	-	-
<b>Bireysel Kredi Kartları-TP</b>	-	-	-
Taksitli	-	-	-
Taksitsiz	-	-	-
<b>Bireysel Kredi Kartları-YP</b>	-	-	-
Taksitli	-	-	-
Taksitsiz	-	-	-
<b>Personel Kredileri-TP</b>	-	35	35
Konut Kredisi	-	-	-
Taşıt Kredisi	-	-	-
İhtiyaç Kredisi	-	35	35
Diğer	-	-	-
<b>Personel Kredileri-Döviz Endeksli</b>	-	-	-
Konut Kredisi	-	-	-
Taşıt Kredisi	-	-	-
İhtiyaç Kredisi	-	-	-
Diğer	-	-	-
<b>Personel Kredileri-YP</b>	-	-	-
Konut Kredisi	-	-	-
Taşıt Kredisi	-	-	-
İhtiyaç Kredisi	-	-	-
Diğer	-	-	-
<b>Personel Kredi Kartları-TP</b>	-	-	-
Taksitli	-	-	-
Taksitsiz	-	-	-
<b>Personel Kredi Kartları-YP</b>	-	-	-
Taksitli	-	-	-
Taksitsiz	-	-	-
<b>Kredili Mevduat Hesabı-TP (Gerçek Kişi)</b>	-	-	-
<b>Kredili Mevduat Hesabı-YP (Gerçek Kişi)</b>	-	-	-
<b>Toplam</b>	-	35	35

**NUROL YATIRIM BANKASI ANONİM ŞİRKETİ VE BAĞLI ORTAKLIKLARI**  
**31 ARALIK 2020 TARİHİ İTİBARIYLA KONSOLİDE**  
**FİNANSAL TABLOLARA İLİŞKİN AÇIKLAMA VE DİPNOTLAR**  
(Tutarlar aksi belirtilmedikçe Bin Türk Lirası (Bin TL) olarak ifade edilmiştir.)

**I. Konsolide Bilançonun Aktif Hesaplarına İlişkin Açıklama ve Dipnotlar (devamı)**  
**6. Kredilere ilişkin açıklamalar (devamı)**

**e) Taksitli ticari krediler ve kurumsal kredi kartlarına ilişkin bilgiler**

	Kısa Vadeli	Orta ve Uzun Vadeli	Toplam
<b>Taksitli Ticari Krediler-TP</b>	<b>125,921</b>	<b>215,694</b>	<b>341,615</b>
İşyeri Kredileri	-	-	-
Taşıt Kredileri	-	-	-
İhtiyaç Kredileri	125,921	215,694	341,615
Diğer	-	-	-
<b>Taksitli Ticari Krediler-Döviz Endeksli</b>	-	-	-
İşyeri Kredileri	-	-	-
Taşıt Kredileri	-	-	-
İhtiyaç Kredileri	-	-	-
Diğer	-	-	-
<b>Taksitli Ticari Krediler-YP</b>	-	<b>52,745</b>	<b>52,745</b>
İşyeri Kredileri	-	-	-
Taşıt Kredileri	-	-	-
İhtiyaç Kredileri	-	52,745	52,745
Diğer	-	-	-
<b>Kurumsal Kredi Kartları-TP</b>	-	-	-
Taksitli	-	-	-
Taksitsiz	-	-	-
<b>Kurumsal Kredi Kartları-YP</b>	-	-	-
Taksitli	-	-	-
Taksitsiz	-	-	-
<b>Kredili Mevduat Hesabı-TP (Tüzel Kişi)</b>	-	-	-
<b>Kredili Mevduat Hesabı-YP (Tüzel Kişi)</b>	-	-	-
<b>Toplam</b>	<b>125,921</b>	<b>268,439</b>	<b>394,360</b>

**f) Kredilerin kullanıcılara göre dağılımı**

	Cari Dönem	Önceki Dönem
Kamu	-	-
Özel	3,103,885	2,033,745
<b>Toplam</b>	<b>3,103,885</b>	<b>2,033,745</b>

**g) Yurt içi ve yurt dışı kredilerin dağılımı**

	Cari Dönem	Önceki Dönem
Yurt İçi Krediler	2,833,850	1,608,606
Yurt Dışı Krediler	270,035	425,139
<b>Toplam</b>	<b>3,103,885</b>	<b>2,033,745</b>

**h) Bağlı ortaklık ve iştiraklere verilen krediler**

Bulunmamaktadır (31 Aralık 2019: Bulunmamaktadır).

**i) Kredilere ilişkin olarak ayrılan temerrüt (Üçüncü Aşama / Özel Karşılık) karşılıkları**

	Cari Dönem	Önceki Dönem
<b>Karşılıklar</b>		
Tahsil İmkânı Sınırlı Krediler ve Diğer Alacaklar İçin Ayrılanlar	39,900	17
Tahsili Şüpheli Krediler ve Diğer Alacaklar İçin Ayrılanlar	17	-
Zarar Niteliğindeki Krediler ve Diğer Alacaklar İçin Ayrılanlar	32,609	27,402
<b>Toplam</b>	<b>72,526</b>	<b>27,419</b>

**NUROL YATIRIM BANKASI ANONİM ŞİRKETİ VE BAĞLI ORTAKLIKLARI**  
**31 ARALIK 2020 TARİHİ İTİBARIYLA KONSOLİDE**  
**FİNANSAL TABLOLARA İLİŞKİN AÇIKLAMA VE DİPNOTLAR**  
(Tutarlar aksi belirtilmedikçe Bin Türk Lirası (Bin TL) olarak ifade edilmiştir.)

**I. Konsolide Bilançonun Aktif Hesaplarına İlişkin Açıklama ve Dipnotlar (devamı)**

**6. Kredilere ilişkin açıklamalar (devamı)**

**j) Donuk alacaklara ilişkin bilgiler (Net)**

**j.1) Donuk alacaklardan bankaca yeniden yapılandırılan ya da yeni bir itfa planına bağlanan krediler ve diğer alacaklara ilişkin bilgiler**

Banka'nın bilanço tarihi itibarıyla yeniden yapılandırılan ya da yeniden itfa planına bağlanan donuk kredi ve diğer alacağı bulunmamaktadır (31 Aralık 2019: Bulunmamaktadır).

**j.2) Toplam donuk alacak hareketlerine ilişkin bilgiler**

	III. Grup	IV. Grup	V. Grup
	Tahsil İmkani Sınırlı Krediler ve Diğer Alacaklar	Tahsili Şüpheli Krediler ve Diğer Alacaklar	Zarar Niteliğindeki Krediler ve Diğer Alacaklar
<b>Önceki Dönem Sonu Bakiyesi</b>	17	-	161,593
Dönem İçinde İntikal	53,594	-	-
Diğer Donuk Alacak Hesaplarından Giriş	-	17	-
Diğer Donuk Alacak Hesaplarına Çıkış	(17)	-	-
Dönem İçinde Tahsilat	-	-	(128,984)
Kayıttan Düşülen	-	-	-
<b>Aktiften Silinen</b>	-	-	-
Kurumsal ve Ticari Krediler	-	-	-
Bireysel Krediler	-	-	-
Kredi Kartları	-	-	-
Diğer	-	-	-
<b>Dönem Sonu Bakiyesi</b>	53,594	17	32,609
Karşılık	(39,900)	(17)	(32,609)
<b>Bilançodaki Net Bakiyesi</b>	<b>13,694</b>	-	-

(\*) Tahsilattan 82,440 TL'lik kısmı gayrimenkul edinimi ile sağlanmış ve ilgili gayrimenkul yatırım amaçlı menkul kıymetlerde sınıflanmıştır.

**j.3) Yabancı para olarak kullandırılan kredilerden kaynaklanan donuk alacaklara ilişkin bilgiler**

	III. Grup	IV. Grup	V. Grup
	Tahsil İmkani Sınırlı Krediler ve Diğer Alacaklar	Tahsili Şüpheli Krediler ve Diğer Alacaklar	Zarar Niteliğindeki Krediler ve Diğer Alacaklar
<b>Cari Dönem</b>			
Dönem Sonu Bakiyesi	53,594	-	-
Özel Karşılık (-)(*)	(39,900)	-	-
<b>Bilançodaki Net Bakiyesi</b>	<b>13,694</b>	-	-
<b>Önceki Dönem</b>	-	-	-
Dönem Sonu Bakiyesi	-	-	-
Özel Karşılık (-)	-	-	-
<b>Bilançodaki Net Bakiyesi</b>	-	-	-

(\*) Banka yabancı para olarak takip etmiş olduğu donuk alacak bakiyesi için ayrılan özel karşılık tutarını Türk Lirası olarak takip etmektedir.

**NUROL YATIRIM BANKASI ANONİM ŞİRKETİ VE BAĞLI ORTAKLIKLARI**  
**31 ARALIK 2020 TARİHİ İTİBARIYLA KONSOLİDE**  
**FİNANSAL TABLOLARA İLİŞKİN AÇIKLAMA VE DİPNOTLAR**  
(Tutarlar aksi belirtilmedikçe Bin Türk Lirası (Bin TL) olarak ifade edilmiştir.)

**I. Konsolide Bilançonun Aktif Hesaplarına İlişkin Açıklama ve Dipnotlar (devamı)**

**6. Kredilere ilişkin açıklamalar (devamı)**

**j) Donuk alacaklara ilişkin bilgiler (Net) (devamı)**

**j.4) Donuk alacakların kullanıcı gruplarına göre brüt ve net tutarlarının gösterimi**

	III. Grup	IV. Grup	V. Grup
	Tahsil İmkânı Sınırlı Krediler ve Diğer Alacaklar	Tahsili Şüpheli Krediler ve Diğer Alacaklar	Zarar Niteliğindeki Krediler ve Diğer Alacaklar
<b>Cari Dönem (Net)</b>			
Gerçek ve Tüzel Kişilere Kullanılan Krediler (Brüt)	53,594	17	32,609
Karşılık Tutarı	39,900	17	32,609
Gerçek ve Tüzel Kişilere Kullanılan Krediler (Net)	13,694	-	-
Bankalar (Brüt)	-	-	-
Karşılık Tutarı	-	-	-
Bankalar (Net)	-	-	-
Diğer Kredi ve Alacaklar (Brüt)	-	-	-
Karşılık Tutarı	-	-	-
Diğer Kredi ve Alacaklar (Net)	-	-	-
<b>Önceki Dönem (Net)</b>			
Gerçek ve Tüzel Kişilere Kullanılan Krediler (Brüt)	17	-	161,593
Özel Karşılık Tutarı	17	-	27,402
Gerçek ve Tüzel Kişilere Kullanılan Krediler (Net)	-	-	134,191
Bankalar (Brüt)	-	-	-
Özel Karşılık Tutarı	-	-	-
Bankalar (Net)	-	-	-
Diğer Kredi ve Alacaklar (Brüt)	-	-	-
Özel Karşılık Tutarı	-	-	-
Diğer Kredi ve Alacaklar (Net)	-	-	-

Bulunmamaktadır (31 Aralık 2019: 33,924 TL faiz tahakkuk ve reeskontları ile değerlendirme farkları).

**j.5) Zarar niteliğindeki krediler ve diğer alacaklar için tasfiye politikası**

Zarar niteliğindeki krediler ve diğer alacaklar kanuni takip ve teminatların nakde dönüştürülmesi yollarıyla tahsil edilmektedir.

**j.6) Aktiften silme politikasına ilişkin açıklamalar**

Zarar niteliğine dönmüş finansal varlıklar prensip olarak aciz vesikasına veya rehin açığı belgesine bağlanarak banka'nın aktiflerinden terkin edilebilmekte ancak banka'nın finansal varlığın değerinin kısmen ya da tamamen geri kazanılmasına ilişkin makul beklentilerinin bulunmaması durumunda üst yönetim ve/veya yönetim kurulu kararı ile aktiften terkin (kayıtdan düşme) işlemi gerçekleştirilmektedir.

**NUROL YATIRIM BANKASI ANONİM ŞİRKETİ VE BAĞLI ORTAKLIKLARI**  
**31 ARALIK 2020 TARİHİ İTİBARIYLA KONSOLİDE**  
**FİNANSAL TABLOLARA İLİŞKİN AÇIKLAMA VE DİPNOTLAR**  
**(Tutarlar aksi belirtilmedikçe Bin Türk Lirası (Bin TL) olarak ifade edilmiştir.)**

**I. Konsolide Bilançonun Aktif Hesaplarına İlişkin Açıklama ve Dipnotlar (devamı)**

**7. İtfa edilmiş maliyeti ile ölçülen finansal varlıklara ilişkin bilgiler**

**a.1 Repo işlemlerine konu olan ve teminata verilen/bloke edilen itfa edilmiş maliyeti ile ölçülen finansal varlıklara ilişkin bilgiler**

Bulunmamaktadır (31 Aralık 2019: Bulunmamaktadır).

**a.2. Repo işlemlerine konu olan ve teminata verilen/bloke edilen itfa edilmiş maliyeti ile ölçülen tutulacak finansal varlıklara ilişkin bilgiler**

Bulunmamaktadır (31 Aralık 2019: Bulunmamaktadır).

**b.1. İtfa edilmiş maliyeti ile ölçülen devlet borçlanma senetlerine ilişkin bilgiler**

Bulunmamaktadır (31 Aralık 2019: Bulunmamaktadır).

**b.2. Vadeye kadar elde tutulacak devlet borçlanma senetlerine ilişkin bilgiler**

Bulunmamaktadır (31 Aralık 2019: Bulunmamaktadır).

**c.1. İtfa edilmiş maliyeti ile ölçülen yatırımlara ilişkin bilgiler**

Bulunmamaktadır (31 Aralık 2019: Bulunmamaktadır).

**c.2. Vadeye kadar elde tutulacak yatırımlara ilişkin bilgiler**

Bulunmamaktadır (31 Aralık 2019: Bulunmamaktadır).

**d.1. İtfa edilmiş maliyeti ile ölçülen yatırımların yıl içindeki hareketleri**

Bulunmamaktadır (31 Aralık 2019: Bulunmamaktadır).

**d.2. Vadeye kadar elde tutulacak yatırımların yıl içindeki hareketleri**

Bulunmamaktadır (31 Aralık 2019: Bulunmamaktadır).

**8. İştiraklere ilişkin bilgiler (Net)**

Bulunmamaktadır (31 Aralık 2019: Bulunmamaktadır).

**NUROL YATIRIM BANKASI ANONİM ŞİRKETİ VE BAĞLI ORTAKLIKLARI**  
**31 ARALIK 2020 TARİHİ İTİBARIYLA KONSOLİDE**  
**FİNANSAL TABLOLARA İLİŞKİN AÇIKLAMA VE DİPNOTLAR**  
(Tutarlar aksi belirtilmedikçe Bin Türk Lirası (Bin TL) olarak ifade edilmiştir.)

**I. Konsolide Bilançonun Aktif Hesaplarına İlişkin Açıklama ve Dipnotlar (devamı)**

**9. Bağlı ortaklıklara ilişkin bilgiler**

**a) Konsolide edilmeyen mali bağlı ortaklıklara ilişkin bilgiler**

Bulunmamaktadır (31 Aralık 2019: Bulunmamaktadır).

**b) Konsolide edilen bağlı ortaklıklara ilişkin bilgiler**

Ünvan	Adres (Şehir/Ülke)	Bankanın Pay Oranı-Farklıysa Oy Oranı (%)	Banka Risk Grubu Pay Oranı (%)
1 NUROL VARLIK KİRALAMA ŞİRKETİ A.Ş.	İstanbul/TÜRKİYE	100.00	100.00
2 NUROL PORTFÖY YÖNETİM ŞİRKETİ A.Ş.(*).	İstanbul/TÜRKİYE	100.00	100.00

	Aktif Toplamı	Özkaynak	Sabit Varlık Toplamı	Faiz Gelirleri	Menkul Değer Gelirleri	Cari Dönem Kar/Zararı	Önceki Dönem Kar/Zararı	Gerçeğe Uygun Değeri
1	151,337	50	-	18,751	-	-	-	-
2	3,000	3,000	-	-	-	-	-	-

	Cari Dönem	Önceki Dönem
<b>Dönem Başı Değeri</b>	50	50
<b>Dönem İçi Hareketler</b>	3,000	-
Alışlar	3,000	-
Bedelsiz Edinilen Hisse Senetleri	-	-
Cari Yıl Payından Alınan Kar	-	-
Satışlar	-	-
Yeniden Sınıflamadan Kaynaklanan Değişim	-	-
Yeniden Değerleme Farkı	-	-
Değer Azalma Karşılıkları	-	-
<b>Dönem Sonu Değeri</b>	<b>3,050</b>	<b>50</b>
<b>Sermaye Taahhütleri</b>	-	-
<b>Dönem Sonu Sermaye Katılma Payı (%100)</b>	<b>100</b>	<b>100</b>

(\*) Nurol Portföy Yönetim A.Ş., 3,000 TL tutarındaki sermayesinin tamamı Nurol Yatırım Bankası A.Ş. tarafından ödenmek suretiyle kurulmuştur. 17.12.2020 tarihinde ticaret siciline tescil edilmiş olup, 17.12.2020 tarihli ve 10226 sayılı Türkiye Ticaret Sicil Gazetesi'nde yayımlanmıştır. 31 Aralık 2020 tarihi itibarıyla faaliyet izni alınmamıştır.

**10. Birlikte kontrol edilen ortaklıklara ilişkin bilgiler**

Banka'nın birlikte kontrol edilen ortaklığı bulunmamaktadır (31 Aralık 2019: Bulunmamaktadır).

**11. Kiralama işlemlerinden alacaklara ilişkin bilgiler(net)**

**a) Finansal kiralama ile yapılan yatırımların kalan vadelerine göre gösterimi**

Banka'nın finansal kiralama ile yapılan yatırımları bulunmamaktadır (31 Aralık 2019: Bulunmamaktadır).

**b) Finansal kiralama ile yapılan net yatırımlara ilişkin bilgiler**

Banka'nın finansal kiralama ile yapılan net yatırımları bulunmamaktadır (31 Aralık 2019: Bulunmamaktadır).

**12. Faktoring Alacaklarına İlişkin Açıklamalar**

Bulunmamaktadır (31 Aralık 2019: Bulunmamaktadır).

**13. Risten korunma amaçlı türev finansal varlıklara ilişkin açıklamalar**

Bulunmamaktadır (31 Aralık 2019: Bulunmamaktadır).

**NUROL YATIRIM BANKASI ANONİM ŞİRKETİ VE BAĞLI ORTAKLIKLARI**  
**31 ARALIK 2020 TARİHİ İTİBARIYLA KONSOLİDE**  
**FİNANSAL TABLOLARA İLİŞKİN AÇIKLAMA VE DİPNOTLAR**  
(Tutarlar aksi belirtilmedikçe Bin Türk Lirası (Bin TL) olarak ifade edilmiştir.)

**I. Konsolide Bilançonun Aktif Hesaplarına İlişkin Açıklama ve Dipnotlar (devamı)**  
**14. Maddi duran varlıklara ilişkin bilgiler**

	Makine ve cihazlar	Demirbaşlar	Araçlar	Diğer MDV	Toplam
<b>Maliyet</b>					
1 Ocak 2019 tarihi itibarıyla	4,146	711	-	3,143	8,000
İktisap edilenler (*)	470	7	-	5,844	6,321
Elden çıkarılanlar	-	-	-	-	-
<b>31 Aralık 2019 tarihi itibarıyla</b>	<b>4,616</b>	<b>718</b>	<b>-</b>	<b>8,987</b>	<b>14,321</b>
<b>Birikmiş amortisman</b>					
1 Ocak 2019 tarihi itibarıyla	2,474	275	-	1,211	3,960
Cari yıl amortismanı	639	131	-	2,460	3,230
Elden çıkarılanlar	-	-	-	-	-
<b>31 Aralık 2019 tarihi itibarıyla</b>	<b>3,113</b>	<b>406</b>	<b>-</b>	<b>3,671</b>	<b>7,190</b>
<b>31 Aralık 2019 tarihi itibarıyla, net</b>	<b>1,503</b>	<b>312</b>	<b>-</b>	<b>5,316</b>	<b>7,131</b>
<b>Maliyet</b>					
1 Ocak 2020 tarihi itibarıyla	4,616	718	-	8,987	14,321
İktisap edilenler	2,457	318	-	6,350	9,125
Elden çıkarılanlar	-	-	-	-	-
<b>31 Aralık 2020 tarihi itibarıyla</b>	<b>7,073</b>	<b>1,036</b>	<b>-</b>	<b>15,337</b>	<b>23,446</b>
<b>Birikmiş amortisman</b>					
1 Ocak 2020 tarihi itibarıyla	3,113	406	-	3,671	7,190
Cari yıl amortismanı	1,056	149	-	1,208	2,413
Elden çıkarılanlar	-	-	-	-	-
<b>31 Aralık 2020 tarihi itibarıyla</b>	<b>4,169</b>	<b>555</b>	<b>-</b>	<b>4,879</b>	<b>9,603</b>
<b>31 Aralık 2020 tarihi itibarıyla, net</b>	<b>2,904</b>	<b>481</b>	<b>-</b>	<b>10,458</b>	<b>13,843</b>

(\*) TFRS 16 açılış bakiyeleri (2,861 TL Gayrimenkul ve 1,936 TL Araçlar) maliyet satırında gösterilmiştir.

a) Münferit bir varlık için cari dönemde kaydedilmiş veya iptal edilmiş değer azalışının tutarı finansal tabloların bütünü açısından önem teşkil etmekteyse :

Değer azalışının kaydedilmesine veya iptal edilmesine yol açan olaylar, şartlar ve söz konusu değer azalışının tutarı:

Bulunmamaktadır (31 Aralık 2019- Bulunmamaktadır).

b) Cari dönemde kaydedilmiş veya iptal edilmiş olan ve her biri veya bazıları finansal tabloların bütünü açısından önemli olmamakla birlikte toplamı finansal tabloların bütünü açısından önemli olan değer düşüklükleri için ilgili varlık grupları itibarıyla ayrılan veya iptal edilen değer azalışı tutarları ile bunlara neden olan olay ve şartlar :

Bulunmamaktadır (31 Aralık 2019- Bulunmamaktadır).

c) Maddi duran varlıklar üzerindeki rehin, ipotek ve varsa diğer kısıtlamalar, maddi duran varlıklar için inşaat sırasında yapılan harcamaların tutarı, maddi duran varlık alımı için verilen taahhütler :

Bulunmamaktadır (31 Aralık 2019- Bulunmamaktadır).



**NUROL YATIRIM BANKASI ANONİM ŞİRKETİ VE BAĞLI ORTAKLIKLARI**  
**31 ARALIK 2020 TARİHİ İTİBARIYLA KONSOLİDE**  
**FİNANSAL TABLOLARA İLİŞKİN AÇIKLAMA VE DİPNOTLAR**  
(Tutarlar aksi belirtilmedikçe Bin Türk Lirası (Bin TL) olarak ifade edilmiştir.)

**I. Konsolide Bilançonun Aktif Hesaplarına İlişkin Açıklama ve Dipnotlar (devamı)**

**15. Maddi olmayan duran varlıklara ilişkin açıklamalar**

	Yazılım programları ve gayri maddi haklar
<b>Maliyet</b>	
1 Ocak 2019 tarihi itibarıyla	6,850
İktisap edilenler	4,347
<b>31 Aralık 2019 tarihi itibarıyla</b>	<b>11,197</b>
<b>Birikmiş itfa payları</b>	
1 Ocak 2019 tarihi itibarıyla	4,661
Cari yıl itfa payları	1,725
<b>31 Aralık 2019 tarihi itibarıyla</b>	<b>6,386</b>
<b>31 Aralık 2019 tarihi itibarıyla, net</b>	<b>4,811</b>
<b>Maliyet</b>	
1 Ocak 2020 tarihi itibarıyla	11,197
İktisap edilenler	6,588
<b>31 Aralık 2020 tarihi itibarıyla</b>	<b>17,785</b>
<b>Birikmiş itfa payları</b>	
1 Ocak 2020 tarihi itibarıyla	6,386
Cari yıl itfa payları	2,805
<b>31 Aralık 2020 tarihi itibarıyla</b>	<b>9,191</b>
<b>31 Aralık 2020 tarihi itibarıyla, net</b>	<b>8,594</b>

a) Finansal tabloların bütünü açısından önem arz eden bir maddi olmayan duran varlık bulunması durumunda, bunun defter değeri, tanımı ve kalan amortisman süresi :

Bulunmamaktadır (31 Aralık 2019- Bulunmamaktadır).

b) Varsa devlet teşvikleri kapsamında edinilen ve ilk muhasebeleştirmede rayiç değeri ile kaydedilmiş olan maddi olmayan duran varlıklara ilişkin bilgi :

Bulunmamaktadır (31 Aralık 2019- Bulunmamaktadır).

c) Devlet teşvikleri kapsamında edinilen ve ilk muhasebeleştirmede rayiç değeri ile kaydedilmiş olan maddi olmayan duran varlıkların ilk kayıt tarihinden sonraki değerlemelerinin hangi yöntemle yapıldığı :

Bulunmamaktadır (31 Aralık 2019- Bulunmamaktadır).

d) Kullanımında herhangi bir kısıtlama bulunan veya rehnedilen maddi olmayan duran varlıkların defter değeri :

Bulunmamaktadır (31 Aralık 2019- Bulunmamaktadır).

e) Maddi olmayan duran varlık edinimi için verilmiş olan taahhütlerin tutarı :

Bulunmamaktadır (31 Aralık 2019- Bulunmamaktadır).

f) Yeniden değerlendirme yapılan maddi olmayan duran varlıklar için varlık türü bazında açıklamalar :

Bulunmamaktadır (31 Aralık 2019- Bulunmamaktadır).

**NUROL YATIRIM BANKASI ANONİM ŞİRKETİ VE BAĞLI ORTAKLIKLARI**  
**31 ARALIK 2020 TARİHİ İTİBARIYLA KONSOLİDE**  
**FİNANSAL TABLOLARA İLİŞKİN AÇIKLAMA VE DİPNOTLAR**  
(Tutarlar aksi belirtilmedikçe Bin Türk Lirası (Bin TL) olarak ifade edilmiştir.)

**I. Konsolide Bilançonun Aktif Hesaplarına İlişkin Açıklama ve Dipnotlar (devamı)**

**15. Maddi olmayan duran varlıklara ilişkin açıklamalar (devamı)**

g) Varsa, dönem içinde gider kaydedilen araştırma geliştirme giderlerinin toplam tutarı :

Bulunmamaktadır (31 Aralık 2019- Bulunmamaktadır).

h) Finansal tabloları konsolide edilen ortaklıklardan dolayı ortaya çıkan ortaklık bazında pozitif veya negatif konsolidasyon şerefyesi:

Bulunmamaktadır (31 Aralık 2019- Bulunmamaktadır).

i) Şerefiyeye ilişkin bilgiler:

Bulunmamaktadır (31 Aralık 2019- Bulunmamaktadır).

**16. Yatırım amaçlı gayrimenkullere ilişkin açıklamalar**

Banka'nın "Diğer Aktifler"de takip ettiği tüm hisselerine sahip olduğu Antalya ili, Serik ilçesine kayıtlı taşınmazlar üzerinde Alım Vaadi Sözleşmesi, karşı taraf Vera Varlık Yönetim A.Ş. yükümlülüklerini yerine getirmediğinden gerçekleşmemiş, konu ile ilgili hukuki süreç devam etmekle birlikte bahsi geçen taşınmazlar "Diğer Aktifler"den çıkarılarak "Yatırım amaçlı gayrimenkuller" hesabında TL olarak takip edilmeye başlanmış olup bağımsız değerlendirme raporu ile yeniden değerlendirme yapılmıştır (Değerleme değeri : 135,245 TL). Benzer şekilde bankanın "Diğer Aktifler"de takip ettiği tüm hisselerine sahip olduğu Palmali International'dan alacaklara mahsuben tahsil ettiği taşınmazı da "Diğer Aktifler"den çıkarılarak "Yatırım amaçlı gayrimenkuller" hesabında TL olarak takip edilmeye başlanmış olup bağımsız değerlendirme raporu ile yeniden değerlendirme yapılmıştır (Değerleme değeri : 39,940 TL). 2020 yılı ilk çeyreğinde Ressulla Turizm San.ve Tic. A.Ş.'nden alacaklara mahsup edilerek satın alınan 82,440 TL tutarındaki gayrimenkuller "Yatırım Amaçlı Gayrimenkuller" hesabında takip edilmeye başlanmıştır.

Bu hesapta duran diğer yatırım amaçlı gayrimenkullerin değerlendirme tutarı ise 38,875 TL olup toplam yatırım amaçlı gayrimenkullerin tutarı 296,500 TL'dir (31 Aralık 2019: 223,545 TL).

**17. Ertelenmiş Vergi Varlığına İlişkin Açıklamalar**

Bilanço tarihi itibarıyla banka'nın ertelenmiş vergi varlığı 7,602 TL'dir (31 Aralık 2019: 8,741 TL), ertelenmiş vergi yükümlülüğü bulunmamaktadır (31 Aralık 2019: Bulunmamaktadır).

**İndirilebilir geçici farklar, mali zarar ve vergi indirim ve istisnaları itibarıyla, bilançoya yansıtılan ertelenmiş vergi aktifi tutarı:**

Banka konsolide finansal tablolarda uygulanan muhasebe politikaları ve değerlendirme esasları ile vergi mevzuatı arasında "zamanlama farklarından" doğan farklar üzerinden ertelenmiş vergi aktifi veya yükümlülüğü hesaplayarak ekli finansal tablolarına yansıtılmıştır.

<b>Ertelenmiş vergi aktifi / (pasifi)</b>	<b>Cari Dönem</b>	<b>Önceki Dönem</b>
Maddi duran varlıklar ekonomik ömür farkları	(579)	(417)
Çalışan hakları karşılığı	853	709
Gerçeğe uygun değer farkı diğer kapsamlı gelire yansıtılan finansal varlıklar değerlendirme farkları	(5,965)	118
Türev reeskontları	8,533	6,433
Beklenen zarar karşılıkları	5,745	2,453
Davalara ilişkin ayrılan karşılıklar	4,402	3,698
Gayrimenkuller için ayrılan karşılık	(4,728)	(4,193)
Diğer	(659)	(60)
<b>Toplam</b>	<b>7,602 (*)</b>	<b>8,741 (*)</b>

(\*)1 Ocak 2018 tarihinden itibaren 3 yıl için geçerli vergi oranı %22 olarak değiştiği için ve 2020 yılından sonrası için geçerli kurumlar vergisi oranı %20 olduğu için, 2020 sonrası gerçekleşmesi / kapanması beklenen geçici farklar için %20 (31 Aralık 2019: %20) vergi oranı kullanılmıştır.

**NUROL YATIRIM BANKASI ANONİM ŞİRKETİ VE BAĞLI ORTAKLIKLARI**  
**31 ARALIK 2020 TARİHİ İTİBARIYLA KONSOLİDE**  
**FİNANSAL TABLOLARA İLİŞKİN AÇIKLAMA VE DİPNOTLAR**  
(Tutarlar aksi belirtilmedikçe Bin Türk Lirası (Bin TL) olarak ifade edilmiştir.)

**I. Konsolide Bilançonun Aktif Hesaplarına İlişkin Açıklama ve Dipnotlar (devamı)**

**18. Satış amaçlı elde tutulan ve durdurulan faaliyetlere ilişkin duran varlıklar hakkında açıklamalar**

Bilanço tarihi itibarıyla banka'nın satış amaçlı elde tutulan duran varlığı bulunmamaktadır (31 Aralık 2019: Bulunmamaktadır).

**19. Diğer aktiflere ilişkin bilgiler**

Bilançonun diğer aktifler kalemi, nazım hesaplarda yer alan taahhütler hariç bilanço toplamının %10'unu aşılıyor ise bunların en az %20'sini oluşturan alt hesapların isim ve tutarları

Bulunmamaktadır (31 Aralık 2019: Bulunmamaktadır).

**NUROL YATIRIM BANKASI ANONİM ŞİRKETİ VE BAĞLI ORTAKLIKLARI**  
**31 ARALIK 2020 TARİHİ İTİBARIYLA KONSOLİDE**  
**FİNANSAL TABLOLARA İLİŞKİN AÇIKLAMA VE DİPNOTLAR**  
(Tutarlar aksi belirtilmedikçe Bin Türk Lirası (Bin TL) olarak ifade edilmiştir.)

**BEŞİNCİ BÖLÜM**

**II. Bilançonun Pasif Hesaplarına İlişkin Açıklama ve Dipnotlar**

**1. Mevduatın vade yapısına ilişkin bilgiler**

Banka, Yatırım Bankası statüsünde kurulduğu için mevduatı bulunmamaktadır.

**2. Alım satım amaçlı türev finansal borçlara ilişkin bilgiler**

**a) Alım satım amaçlı türev finansal borçlara ilişkin negatif farklar tablosu**

	Cari Dönem		Önceki Dönem	
	TP	YP	TP	YP
Vadeli İşlemler	-	-	-	5,043
Swap İşlemleri	40,802	41,042	-	38,401
Futures İşlemleri	-	-	-	-
Opsiyonlar	-	-	-	-
Diğer	-	-	-	-
<b>Toplam</b>	<b>40,802</b>	<b>41,042</b>	<b>-</b>	<b>43,444</b>

**3. Alınan kredilere ilişkin bilgiler**

**a) Bankalar ve diğer mali kuruluşlara ilişkin bilgiler**

	Cari Dönem		Önceki Dönem	
	TP	YP	TP	YP
T.C. Merkez Bankası Kredileri	-	-	-	-
Yurt İçi Banka ve Kuruluşlardan	-	-	102,736	-
Yurt Dışı Banka, Kuruluş ve Fonlardan	37,861	328,723	61,194	225,496
<b>Toplam</b>	<b>37,861</b>	<b>328,723</b>	<b>163,930</b>	<b>225,496</b>

**b) Alınan kredilerin vade ayırımına göre gösterilmesi**

	Cari Dönem		Önceki Dönem	
	TP	YP	TP	YP
Kısa Vadeli	37,861	-	163,930	401
Orta ve Uzun Vadeli	-	328,723	-	225,095
<b>Toplam</b>	<b>37,861</b>	<b>328,723</b>	<b>163,930</b>	<b>225,496</b>

**c) Banka'nın yükümlülüklerinin yoğunlaştığı alanlara ilişkin ilave açıklamalar**

Alınan krediler toplam pasiflerin %8'ini oluşturmaktadır (31 Aralık 2019: %12).

**4. Müstakriz fonlara ilişkin bilgiler**

	Cari Dönem		Önceki Dönem	
	TP	YP	TP	YP
Yurtiçi Kuruluşlardan	325,842	189,151	244,261	111,456
Yurtdışı Kuruluşlardan ve Fonlardan	1,467	164,740	1,731	126,058
<b>Toplam</b>	<b>327,309</b>	<b>353,891</b>	<b>245,992</b>	<b>237,514</b>

**Müstakriz fonların vade ayırımına göre gösterilmesi**

	Cari Dönem		Önceki Dönem	
	TP	YP	TP	YP
Kısa Vadeli	327,309	353,891	245,992	237,514
Orta ve Uzun Vadeli	-	-	-	-
<b>Toplam</b>	<b>327,309</b>	<b>353,891</b>	<b>245,992</b>	<b>237,514</b>

Müstakriz fonlar toplam pasiflerin %16'sını oluşturmaktadır (31 Aralık 2019: %15).

**NUROL YATIRIM BANKASI ANONİM ŞİRKETİ VE BAĞLI ORTAKLIKLARI**  
**31 ARALIK 2020 TARİHİ İTİBARIYLA KONSOLİDE**  
**FİNANSAL TABLOLARA İLİŞKİN AÇIKLAMA VE DİPNOTLAR**  
(Tutarlar aksi belirtilmedikçe Bin Türk Lirası (Bin TL) olarak ifade edilmistir.)

**II. Bilançonun Pasif Hesaplarına İlişkin Açıklama ve Dipnotlar (devamı)**

**5. Para piyasalarına borçlara ilişkin bilgiler**

	Cari Dönem		Önceki Dönem	
	TP	YP	TP	YP
<b>Yurtiçi İşlemlerden</b>	<b>2,203</b>	<b>65,549</b>	<b>3,538</b>	<b>28,169</b>
Mali Kurum ve Kuruluşlar(*)	86	217	-	32
Diğer Kurum ve Kuruluşlar	479	45,654	3,076	9,195
Gerçek Kişiler	1,638	19,678	462	18,942
<b>Yurtdışı İşlemlerden</b>	<b>-</b>	<b>4,562</b>	<b>-</b>	<b>-</b>
Mali Kurum ve Kuruluşlar	-	-	-	-
Diğer Kurum ve Kuruluşlar	-	-	-	-
Gerçek Kişiler	-	4,562	-	-
<b>Toplam</b>	<b>2,203</b>	<b>70,111</b>	<b>3,538</b>	<b>28,169</b>

(\*) Mali kurum ve kuruluşlar kaleminin TP tutarı İstanbul Takas ve Saklama Bankası A.Ş.'den alınan para piyasası işlemidir.

**6. İhraç edilen menkul kıymetlere ilişkin bilgiler (Net)**

	Cari Dönem		Önceki Dönem	
	TP	YP	TP	YP
Banka Bonoları	571,405	-	717,235	-
Tahviller	151,385	-	46,033	-
<b>Toplam</b>	<b>722,790</b>	<b>-</b>	<b>763,268</b>	<b>-</b>

Banka'nın 31 Aralık 2020 itibarıyla yaptığı ihraçlardan itfa olmayanlar aşağıda listelenmiştir:

İHRAÇ TÜRÜ	İHRAÇ TARİHİ	VADE TARİHİ	GÜN	NOMİNAL	FAİZ ORANI
BONO	27.05.2020	26.05.2021	364	50,000,000	9.00%
TAHVİL	01.06.2020	01.06.2022	730	50,000,000	9.00%
TAHVİL	25.06.2020	27.06.2022	732	50,000,000	9.25%
TAHVİL	11.09.2020	13.09.2022	732	50,000,000	14.00%
BONO	16.09.2020	13.01.2021	119	50,000,000	14.00%
BONO	25.09.2020	28.01.2021	125	50,000,000	14.25%
BONO	06.11.2020	05.02.2021	91	50,000,000	15.75%
BONO	18.11.2020	23.02.2021	97	100,000,000	16.50%
TAHVİL	26.11.2020	28.11.2022	732	50,000,000	15.75%
BONO	03.12.2020	04.03.2021	91	50,000,000	17.00%
BONO	16.12.2020	31.03.2021	105	70,000,000	17.50%
BONO	24.12.2020	08.04.2021	105	100,000,000	18.00%
BONO	11.12.2020	13.05.2021	153	100,000,000	18.40%
BONO	21.12.2020	22.03.2021	91	50,000,000	17.50%

Grup ayrıca 2020 yılında 150,000,000 TL tutarında Nurool Varlık Kiralama A.Ş. tarafından Sukuk ihracı gerçekleştirilmiştir.

**7. Bilançonun diğer yabancı kaynaklar kalemi, bilanço dışı taahhütler hariç bilanço toplamının %10'unu aşılırsa, bunların en az %20'sini oluşturan alt hesapların isim ve tutarları**

Banka'nın diğer yabancı kaynaklar kaleminin 3,948 TL'lik kısmı peşin tahsil edilen komisyonlardan, 1,533,406 TL'lik kısmı türev finansal araçlardan alınan teminat bakiyesinden oluşmaktadır (31 Aralık 2019: 3,602 TL peşin tahsil edilen komisyonlar, 898,583 TL türev finansal araçlardan alınan teminat).

**8. Finansal kiralama sözleşmelerinde kira taksitlerinin belirlenmesinde kullanılan kriterler, yenileme ve satın alma opsiyonları ile sözleşmede yer alan kısıtlamalar hususlarında bankaya önemli yükümlülükler getiren hükümlerle ilgili genel açıklamalar**

**8.1 Finansal kiralama işlemlerinden doğan yükümlülüklerle ilişkin açıklamalar**

Bilanço tarihi itibarıyla, banka'nın, finansal kiralama işlemlerinden borcu bulunmamaktadır (31 Aralık 2019: Bulunmamaktadır).

**NUROL YATIRIM BANKASI ANONİM ŞİRKETİ VE BAĞLI ORTAKLIKLARI**  
**31 ARALIK 2020 TARİHİ İTİBARIYLA KONSOLİDE**  
**FİNANSAL TABLOLARA İLİŞKİN AÇIKLAMA VE DİPNOTLAR**  
(Tutarlar aksi belirtilmedikçe Bin Türk Lirası (Bin TL) olarak ifade edilmiştir.)

**II. Bilançonun Pasif Hesaplarına İlişkin Açıklama ve Dipnotlar (devamı)**

**8.2 Faaliyet kiralamasına ilişkin açıklamalar**

Banka ihtiyaç duyduğunda, faaliyet kiralaması sözleşmeleri yapmaktadır. Banka'nın faaliyet kiralaması sözleşmelerinden doğan yükümlülüğü 6,996 TL'dir (31 Aralık 2019: 3,167 TL faaliyet kiralaması).

**9. Riskten korunma amaçlı türev finansal borçlara ilişkin bilgiler**

Banka'nın riskten korunma amaçlı türev finansal borcu bulunmamaktadır (31 Aralık 2019: Bulunmamaktadır).

**10. Karşılıklara ilişkin açıklamalar**

**10.1 Beklenen zarar karşılıklarına ilişkin bilgiler**

	Cari Dönem
Gayrinakdi Krediler İçin Ayrılanlar (*)	2,788
<b>Toplam</b>	<b>2,788</b>

(\*) Cari dönemde gayrinakdi krediler için ayrılan toplam 6,234 TL tutarındaki karşılık ve 22,010 TL tutarındaki dava karşılığı pasif kalemler altındaki 10.4 no'lu diğer karşılıklar satırında gösterilmiştir. Gayrinakdi krediler için ayrılan karşılıklar, 2,788 TL tutarındaki genel karşılıklardan ve 3,446 TL tutarındaki özel karşılıklardan oluşmaktadır.

**10.2 Dövizde endeksli krediler kur farkı karşılıkları**

Banka'nın dövizde endeksli kredisi bulunmamaktadır (31 Aralık 2019: Bulunmamaktadır).

**10.3 Tazmin edilmemiş ve nakde dönüşmemiş gayrinakdi krediler özel karşılıkları veya gayrinakdi krediler beklenen zarar karşılıkları**

	Cari Dönem	Önceki Dönem
Birinci Aşama	1,078	635
İkinci Aşama	1,710	1,490
Üçüncü Aşama	3,446	196
<b>Toplam</b>	<b>6,234</b>	<b>2,321</b>

**10.4 Çalışan haklarına ilişkin karşılıklar**

Türk İş Kanunu'na göre, banka bir senesini doldurmuş olan ve zorunlu sebeplerden dolayı ilişkisi kesilen veya emekli olan, 25 hizmet yılını (kadınlarda 20) dolduran ve emeklilik hakkı kazanan (kadınlar için 58 yaşında, erkekler için 60 yaşında), askere çağrılan veya vefat eden personeli için kıdem tazminatı ödemekle mükelleftir. 23 Mayıs 2002 tarihindeki mevzuat değişikliğinden sonra emeklilikten önceki hizmet süresine ilişkin bazı geçiş süreci maddeleri çıkartılmıştır.

Ödenecek tazminat her hizmet yılı için bir aylık maaş kadardır ve bu tutar 7,117.17 TL (31 Aralık 2019: 6,379.86 TL) ile sınırlandırılmıştır. Kıdem tazminatı yükümlülüğü yasal olarak herhangi bir fonlamaya tabi değildir ve herhangi bir fonlama şartı bulunmamaktadır.

Kıdem tazminatı karşılığı çalışanların emekliliği halinde banka'nın ödemesi gerekecek muhtemel yükümlülüğün bugünkü değeri hesaplanarak ayrılmaktadır. TMS 19 işletmenin yükümlülüklerinin hesaplanabilmesi için aktüeryal değerlendirme yöntemlerinin kullanımını gerekli kılmaktadır. Yükümlülüğün belirlenmesinde banka bağımsız aktüerlerden yararlanmıştır, iskonto oranı, çalışan devir hızı ve gelecekteki maaş artışları gibi konularda varsayımlarda bulunmaktadır. Bu varsayımlar yıllık olarak gözden geçirilmektedir. Bu bağlamda, toplam yükümlülüklerin hesaplanmasında aşağıdaki aktüeryal varsayımlar kullanılmıştır.

31 Aralık 2020 ve 31 Aralık 2019 tarihleri itibarıyla çalışanlara sağlanan faydalara ilişkin karşılıkların detayı aşağıdaki gibidir:

	Cari Dönem	Önceki Dönem
Kıdem tazminatı karşılığı	1,644	1,445
İzin karşılığı	2,622	1,779
Prim karşılığı	-	-
<b>Toplam</b>	<b>4,266</b>	<b>3,224</b>

**NUROL YATIRIM BANKASI ANONİM ŞİRKETİ VE BAĞLI ORTAKLIKLARI**  
**31 ARALIK 2020 TARİHİ İTİBARIYLA KONSOLİDE**  
**FİNANSAL TABLOLARA İLİŞKİN AÇIKLAMA VE DİPNOTLAR**  
(Tutarlar aksi belirtilmedikçe Bin Türk Lirası (Bin TL) olarak ifade edilmiştir.)

**II. Bilançonun Pasif Hesaplarına İlişkin Açıklama ve Dipnotlar (devamı)**

**10. Karşılıklara ilişkin açıklamalar (devamı)**

**10.4. Diğer karşılıklara ilişkin bilgiler**

**10.4.1 Muhtemel riskler için ayrılan serbest karşılıklara ilişkin bilgiler**

Banka'nın taraf olduğu çeşitli davaların muhtemel sonuçlarına göre ayrılmış olduğu karşılık tutarı 22,010 TL bulunmaktadır (31 Aralık 2019: 16,807 TL dava karşılığı).

**11. Vergi borcuna ilişkin açıklamalar**

**11.1 Cari vergi borcuna ilişkin bilgiler**

**11.1.1 Vergi karşılığına ilişkin bilgiler**

Dönem vergi karşılığı ile peşin ödenen vergi tutarının netleştirilmesi sonrası banka'nın 31 Aralık 2020 tarihi itibarıyla ödenecek kurumlar vergisi bulunmamaktadır (31 Aralık 2019: 5,828 TL ödecek kurumlar vergisi bulunmaktadır).

**11.1.2 Ödenecek vergilere ilişkin bilgiler**

	<b>Cari Dönem</b>	<b>Önceki Dönem</b>
Ödenecek Kurumlar Vergisi (*)	-	5,828
Menkul Sermaye İradı Vergisi	3,111	2,209
Gayrimenkul Sermaye İradı Vergisi	2	-
BSMV	3,193	2,624
Kambiyo Muameleleri Vergisi	25	55
Ödenecek Katma Değer Vergisi	62	61
<b>Diğer</b>	<b>2,552</b>	<b>1,997</b>
<b>Toplam</b>	<b>8,945</b>	<b>12,774</b>

\*Dönem vergi karşılığı ile peşin ödenen vergi tutarı netleştirilerek gösterilmiştir.

**11.1.3 Primlere ilişkin bilgiler**

	<b>Cari Dönem</b>	<b>Önceki Dönem</b>
Sosyal Sigorta Primleri-Personel	190	251
Sosyal Sigorta Primleri-İşveren	166	213
Banka Sosyal Yardım Sandığı Primleri-Personel	-	-
Banka Sosyal Yardım Sandığı Primleri-İşveren	-	-
Emekli Sandığı Aidatı ve Karşılıkları-Personel	-	-
Emekli Sandığı Aidatı ve Karşılıkları-İşveren	-	-
İşsizlik Sigortası-Personel	13	17
İşsizlik Sigortası-İşveren	25	34
<b>Diğer</b>	<b>-</b>	<b>-</b>
<b>Toplam</b>	<b>394</b>	<b>515</b>

**12. Satış amaçlı duran varlıklara ilişkin borçlar hakkında bilgiler**

Bulunmamaktadır (31 Aralık 2019: Bulunmamaktadır).

**13. Sermaye benzeri kredilere ilişkin bilgiler**

Banka'nın, 31 Mart 2016 tarihinde, nitelikli yatırımcılara satış yöntemiyle, 10,000,000 USD nominal değerli, %10 faizli, 10 yıl vadeli, sabit faizli, 6 ayda bir kupon ödemeli eurobond ihracı ve 27 Aralık 2016 tarihinde 5,000,000 USD, %6.65 faizli, 10 yıl vadeli, değişken faizli, 3 ayda bir faiz ödemeli World Business Capital'dan alınan kredi gerçekleşmiştir (31 Aralık 2019: 15,000,000 USD).

**NUROL YATIRIM BANKASI ANONİM ŞİRKETİ VE BAĞLI ORTAKLIKLARI**  
**31 ARALIK 2020 TARİHİ İTİBARIYLA KONSOLİDE**  
**FİNANSAL TABLOLARA İLİŞKİN AÇIKLAMA VE DİPNOTLAR**  
(Tutarlar aksi belirtilmedikçe Bin Türk Lirası (Bin TL) olarak ifade edilmiştir.)

**II. Bilançonun Pasif Hesaplarına İlişkin Açıklama ve Dipnotlar (devamı)**

**14. Özkaynaklara ilişkin bilgiler**

**14.1 Ödenmiş sermayenin gösterimi**

	<b>Cari Dönem</b>	<b>Önceki Dönem</b>
Hisse Senedi Karşılığı	360,000	300,000
İmtiyazlı Hisse Senedi Karşılığı	-	-

**14.2 Ödenmiş sermaye tutarı, bankada kayıtlı sermaye sisteminin uygulanıp uygulanmadığı hususunun açıklanması ve bu sistem uygulanıyor ise kayıtlı sermaye tavanı**

<b>Sermaye Sistemi</b>	<b>Ödenmiş Sermaye</b>	<b>Tavan</b>
Kayıtlı Sermaye Sistemi	360,000	-

25 Mart 2020 tarihinde ve saat 13.30'da yapılması planlanan 2019 Olağan Genel Kurul Toplantısı Covid-19 virüsünün yol açtığı salgın nedeni ile, ve Ticaret Bakanlığı İç Ticaret Genel Müdürlüğü Kararı'na uygun olarak 22 Haziran 2020 tarihinde yapılan Olağan Genel Kurul'da alınan karara istinaden, banka'nın ödenmiş sermayesi tamamı iç kaynaklardan karşılanarak 360,000 TL'ye çıkarılmıştır. Olağan Genel Kurul Kararı, 1 Temmuz 2020 tarih ve 10109 Sayılı Türkiye Ticaret Sicili Gazetesinde ilan edilmiştir.

Banka'da kayıtlı sermaye sistemi uygulanmamaktadır.

**14.3 Cari dönem içinde yapılan sermaye artırımları ve kaynakları ile artırılan sermaye payına ilişkin diğer bilgiler**

Banka, cari dönemde iç kaynaklardan karşılanmak üzere sermaye 60,000 TL artılmıştır (31 Aralık 2019 – 2019 yılında iç kaynaklardan 60,000 TL ve nakit 80,000 TL karşılanmak üzere sermaye 140,000 TL artırılmıştır).

<b>Artırım Tarihi</b>	<b>Artırım Tutarı</b>	<b>Nakit</b>	<b>Artırıma Konu Edilen</b>	
			<b>Kar Yedekleri</b>	<b>Artırıma Konu Edilen Sermaye Yedekleri</b>
22 Haziran 2020 (*)	60,000	-	60,000	-

(\*) 1 Temmuz 2020 tarih ve 10109 Sayılı Türkiye Ticaret Sicili Gazetesinde ilan edilmiştir.

**14.4 Cari dönem içinde yeniden değerlendirme fonlarından sermayeye ilave edilen kısma ilişkin bilgiler**

Banka, cari dönem içinde ödenmiş sermayesini 360,000 TL'ye çıkarmıştır. Sermaye artırımını 60,000 TL tutarındaki sermaye yedeklerinden karşılanmıştır (31 Aralık 2019: ödenmiş sermayesini 300,000 TL'ye çıkarmıştır. Sermaye artırımını 60,000 TL tutarındaki sermaye yedeklerinden ve 80,000 TL nakit karşılanmıştır).

**14.5 Son mali yılın ve onu takip eden ara dönemin sonuna kadar olan sermaye taahhütleri, bu taahhütlerin genel amacı ve bu taahhütler için gerekli tahmini kaynaklar**

Sermayenin tamamı ödenmiş olup sermaye taahhüdü bulunmamaktadır.

**14.6 Banka'nın gelirleri, karlılığı ve likiditesine ilişkin geçmiş dönem göstergeleri ile bu göstergelerdeki belirsizlikler dikkate alınarak yapılacak öngörülerin özkaynak üzerindeki tahmini etkileri**

Bulunmamaktadır (31 Aralık 2019: Bulunmamaktadır).

**14.7 Sermayeyi temsil eden hisse senetlerine tanınan imtiyazlara ilişkin özet bilgiler**

Bulunmamaktadır (31 Aralık 2019: Bulunmamaktadır).

**14.8 Diğer**

Bulunmamaktadır (31 Aralık 2019: Bulunmamaktadır).



**NUROL YATIRIM BANKASI ANONİM ŞİRKETİ VE BAĞLI ORTAKLIKLARI**  
**31 ARALIK 2020 TARİHİ İTİBARIYLA KONSOLİDE**  
**FİNANSAL TABLOLARA İLİŞKİN AÇIKLAMA VE DİPNOTLAR**  
(Tutarlar aksi belirtilmedikçe Bin Türk Lirası (Bin TL) olarak ifade edilmiştir.)

**II. Bilançonun Pasif Hesaplarına İlişkin Açıklama ve Dipnotlar (devamı)**

**15. Hisse senedi ihraç primleri**

	<b>Cari Dönem</b>	<b>Önceki Dönem</b>
Hisse Senedi Sayısı (Bin)	360,000	300,000
İmtiyazlı Hisse Senedi	-	-
Hisse Senedi İhraç Primi (*)	-	-
Hisse Senedi İptal Karı	-	-
Diğer Sermaye Araçları	-	-

**16. Menkul değerler değerlendirme farklarına ilişkin bilgiler**

	<b>Cari Dönem</b>		<b>Önceki Dönem</b>	
	<b>TP</b>	<b>YP</b>	<b>TP</b>	<b>YP</b>
İştirakler, Bağlı Ortaklıklar ve Birlikte Kontrol Edilen Ortaklıklardan	-	-	-	-
Değerleme Farkı	-	-	-	-
Kur Farkı	-	-	-	-
<b>Gerçeğe Uygun Değer Farkı Diğer Kapsamlı Gelire Yansıtılan Menkul Değerlerden</b>	<b>121,265</b>	<b>(2,460)</b>	<b>44,553</b>	<b>475</b>
Değerleme Farkı	121,265	(2,460)	44,553	475
Kur Farkı	-	-	-	-
<b>Toplam</b>	<b>121,265</b>	<b>(2,460)</b>	<b>44,553</b>	<b>475</b>

**17. Azınlık paylarına ilişkin açıklamalar**

Bulunmamaktadır (31 Aralık 2019: Bulunmamaktadır).

**NUROL YATIRIM BANKASI ANONİM ŞİRKETİ VE BAĞLI ORTAKLIKLARI**  
**31 ARALIK 2020 TARİHİ İTİBARIYLA KONSOLİDE**  
**FİNANSAL TABLOLARA İLİŞKİN AÇIKLAMA VE DİPNOTLAR**  
(Tutarlar aksi belirtilmedikçe Bin Türk Lirası (Bin TL) olarak ifade edilmiştir.)

**III. Nazım hesaplara ilişkin açıklama ve dipnotlar**

**1. Nazım hesaplarda yer alan yükümlülüklerle ilişkin açıklama**

**Gayri kabili rücu nitelikteki kredi taahhütlerinin türü ve miktarı**

Banka'nın gayri kabili rücu nitelikteki kredi taahhütleri 20,000 TL (31 Aralık 2019: Bulunmamaktadır), çekler için ödeme taahhütleri bulunmamaktadır (31 Aralık 2019: Bulunmamaktadır).

**Aşağıdakiler dahil nazım hesap kalemlerinden kaynaklanan muhtemel zararların ve taahhütlerin yapısı ve tutarı**  
Bulunmamaktadır (31 Aralık 2019: Bulunmamaktadır).

**Garantiler, Banka aval ve kabulleri ve mali garanti yerine geçen teminatlar ve diğer akreditifler dahil gayrinakdi krediler**

Banka'nın vermiş olduğu toplam 876,516 TL (31 Aralık 2019: 925,853 TL) tutarındaki gayri nakdi kredilerin 874,091 TL (31 Aralık 2019: 891,944 TL) tutarındaki kısmı teminat mektuplarından oluşmaktadır.

**Teminat mektupları**

	<b>Cari Dönem</b>	<b>Önceki Dönem</b>
Geçici Teminat Mektupları	60	6,447
Kesin Teminat Mektupları	665,268	683,063
Avans Teminat Mektupları	9,120	7,019
Gümrüklere Verilen Teminat Mektupları	19,453	20,130
Nakdi Kredilerin Teminatı için Verilen Teminat Mektupları	180,190	175,285
<b>Toplam</b>	<b>874,091</b>	<b>891,944</b>

**2. Kesin teminatlar, geçici teminatlar, kefaletler ve benzeri işlemler**

**Gayrinakdi kredilerin toplam tutarı**

	<b>Cari Dönem</b>	<b>Önceki Dönem</b>
<b>Nakit Kredi Teminine Yönelik Olarak Açılan Gayrinakdi Krediler</b>	<b>180,190</b>	<b>175,283</b>
Bir Yıl veya Daha Az Süreli Asıl Vadeli	-	-
Bir Yıldan Daha Uzun Süreli Asıl Vadeli	180,190	175,283
<b>Diğer Gayrinakdi Krediler</b>	<b>696,326</b>	<b>750,570</b>
<b>Toplam</b>	<b>876,516</b>	<b>925,853</b>

**NUROL YATIRIM BANKASI ANONİM ŞİRKETİ VE BAĞLI ORTAKLIKLARI**  
**31 ARALIK 2020 TARİHİ İTİBARIYLA KONSOLİDE**  
**FİNANSAL TABLOLARA İLİŞKİN AÇIKLAMA VE DİPNOTLAR**  
(Tutarlar aksi belirtilmedikçe Bin Türk Lirası (Bin TL) olarak ifade edilmiştir.)

**III. Nazım hesaplara ilişkin açıklama ve dipnotlar (devamı)**

**3. Gayrinakdi krediler hesabı içinde sektör bazında risk yoğunlaşması hakkında bilgi**

	Cari Dönem				Önceki Dönem			
	TP	%	YP	%	TP	%	YP	%
<b>Tarım</b>	-	-	-	-	-	-	-	-
Çiftçilik ve Hayvancılık	-	-	-	-	-	-	-	-
Ormancılık	-	-	-	-	-	-	-	-
Balıkçılık	-	-	-	-	-	-	-	-
<b>Sanayi</b>	<b>31,198</b>	<b>3.80</b>	<b>223</b>	<b>0.39</b>	<b>40,038</b>	<b>4.92</b>	<b>52,833</b>	<b>47.53</b>
Madencilik ve Taşocakçılığı	351	0.04	-	-	372	0.05	-	-
İmalat Sanayi	28,623	3.49	-	-	34,621	4.25	52,655	47.37
Elektrik, Gaz, Su	2,224	0.27	223	0.39	5,045	0.62	178	0.16
<b>İnşaat</b>	<b>18,852</b>	<b>2.30</b>	<b>22,411</b>	<b>39.59</b>	<b>18,764</b>	<b>2.30</b>	<b>19,119</b>	<b>17.20</b>
<b>Hizmetler</b>	<b>769,853</b>	<b>93.90</b>	<b>33,979</b>	<b>60.02</b>	<b>755,892</b>	<b>92.78</b>	<b>39,207</b>	<b>35.27</b>
Toptan ve Perakende Ticaret	27,930	3.41	19,579	34.58	28,337	3.48	18,890	16.99
Otel ve Lokanta Hizmetleri	-	-	-	-	-	-	-	-
Ulaştırma Ve Haberleşme	2,241	0.27	968	1.71	2,290	0.28	1,184	1.07
Mali Kuruluşlar	730,893	89.14	461	0.81	705,690	86.61	4,926	4.43
Gayrimenkul ve Kira. Hizm.	8,658	1.06	12,971	22.92	19,520	2.40	14,207	12.78
Serbest Meslek Hizmetleri	131	0.02	-	-	55	0.01	-	-
Eğitim Hizmetleri	-	-	-	-	-	-	-	-
Sağlık ve Sosyal Hizmetler	-	-	-	-	-	-	-	-
<b>Diğer</b>	<b>-</b>	<b>-</b>	<b>-</b>	<b>-</b>	<b>-</b>	<b>-</b>	<b>-</b>	<b>-</b>
<b>Toplam</b>	<b>819,903</b>	<b>100.00</b>	<b>56,613</b>	<b>100.00</b>	<b>814,694</b>	<b>100.00</b>	<b>111,159</b>	<b>100.00</b>

**4. I ve II'nci grupta sınıflandırılan gayrinakdi kredilere ilişkin bilgiler**

	I. Grup		II. Grup	
	TP	YP	TP	YP
Teminat Mektupları	811,137	50,444	8,766	3,744
Aval ve Kabul Kredileri	-	-	-	-
Akreditifler	-	2,425	-	-
Cirolar	-	-	-	-
Menkul Kıymet İhracında Satın Alma Garantilerimizden	-	-	-	-
Factoring Garantilerinden	-	-	-	-
Diğer Garanti ve Kefaletler	-	-	-	-
<b>Gayrinakdi Krediler</b>	<b>811,137</b>	<b>52,869</b>	<b>8,766</b>	<b>3,744</b>

**NUROL YATIRIM BANKASI ANONİM ŞİRKETİ VE BAĞLI ORTAKLIKLARI**  
**31 ARALIK 2020 TARİHİ İTİBARIYLA KONSOLİDE**  
**FİNANSAL TABLOLARA İLİŞKİN AÇIKLAMA VE DİPNOTLAR**  
(Tutarlar aksi belirtilmedikçe Bin Türk Lirası (Bin TL) olarak ifade edilmiştir.)

**III. Nazım hesaplara ilişkin açıklama ve dipnotlar (devamı)**

**5. Türev işlemlere ilişkin açıklamalar**

	Cari Dönem				Önceki Dönem			
	1 Aya kadar	1-3 Ay	3-12 Ay	1 Yıl Üzeri	1 Aya Kadar	1-3 Ay	3-12 Ay	1 Yıl Üzeri
<b>Döviz ile İlgili Türev İşlemler (I)</b>	<b>2,718,425</b>	<b>1,117,458</b>	<b>29,429</b>	<b>-</b>	<b>918,381</b>	<b>749,909</b>	<b>93,608</b>	<b>-</b>
Vadeli Döviz Alım Satım İşlemleri	-	-	-	-	606	-	-	-
Swap Para Alım Satım İşlemleri	2,718,425	1,117,458	29,429	-	917,775	749,909	93,608	-
Futures Para İşlemleri	-	-	-	-	-	-	-	-
Para Alım Satım Opsiyonları	-	-	-	-	-	-	-	-
<b>Faiz ile İlgili Türev İşlemler (II)</b>	<b>2,175,766</b>	<b>-</b>	<b>-</b>	<b>109,534</b>	<b>1,074,334</b>	<b>-</b>	<b>209,751</b>	<b>94,740</b>
Vadeli Faiz Sözleşmesi Alım Satım İşlemleri	-	-	-	-	-	-	-	-
Swap Faiz Alım Satım İşlemleri	2,175,766	-	-	109,534	1,074,334	-	209,751	94,740
Faiz Alım Satım Opsiyonları	-	-	-	-	-	-	-	-
Futures Faiz Alım Satım İşlemleri	-	-	-	-	-	-	-	-
<b>Diğer Alım-Satım Amaçlı Türev İşlemler (III)</b>	<b>-</b>	<b>-</b>	<b>-</b>	<b>-</b>	<b>-</b>	<b>-</b>	<b>-</b>	<b>-</b>
<b>A. Toplam Alım Satım Amaçlı Türev İşlemler (I+II+III)</b>	<b>4,894,191</b>	<b>1,117,458</b>	<b>29,429</b>	<b>109,534</b>	<b>1,992,715</b>	<b>749,909</b>	<b>303,359</b>	<b>94,740</b>
<b>Riskten Korunma Amaçlı Türev İşlem Türleri</b>								
Rayiç Değer Değişikliği Riskinden Korunma Amaçlı	-	-	-	-	-	-	-	-
Nakit Akış Riskinden Korunma Amaçlı	-	-	-	-	-	-	-	-
YP Üzerinden Yapılan İştirak Yatırımları Riskinden Korunma Amaçlı	-	-	-	-	-	-	-	-
<b>B. Toplam Riskten Korunma Amaçlı Türev İşlemler</b>	<b>-</b>	<b>-</b>	<b>-</b>	<b>-</b>	<b>-</b>	<b>-</b>	<b>-</b>	<b>-</b>
<b>Türev İşlemler Toplamı (A+B)</b>	<b>4,894,191</b>	<b>1,117,458</b>	<b>29,429</b>	<b>109,534</b>	<b>1,992,715</b>	<b>749,909</b>	<b>303,359</b>	<b>94,740</b>

Banka'nın, vadeli döviz ve swap para alım satım işlemlerinin dökümü döviz cinsi bazında ve TL cinsinden karşılıkları aşağıdaki gibidir:

	Vadeli Alım	Vadeli Satım	Swap Alım	Swap Satım
<b>Cari Dönem</b>				
TL	-	-	898,271	1,516,993
USD	-	-	540,269	513,611
EURO	-	-	1,609,133	1,072,335
Diğer	-	-	-	-
<b>Toplam</b>	<b>-</b>	<b>-</b>	<b>3,047,673</b>	<b>3,102,939</b>

	Vadeli Alım	Vadeli Satım	Swap Alım	Swap Satım
<b>Önceki Dönem</b>				
TL	154	154	454,079	630,113
USD	149	149	208,464	328,923
EURO	-	-	882,027	636,511
Diğer	-	-	-	-
<b>Toplam</b>	<b>303</b>	<b>303</b>	<b>1,544,570</b>	<b>1,595,547</b>

**6. Kredi türevlerine ve bunlardan dolayı maruz kalınan risklere ilişkin açıklamalar**

Bulunmamaktadır (31 Aralık 2019: Bulunmamaktadır).

**7. Koşullu borçlar ve varlıklara ilişkin bilgi**

Bulunmamaktadır (31 Aralık 2019: Bulunmamaktadır).

**8. Başkalarının nam ve hesabına verilen hizmetlere ilişkin açıklamalar**

Banka gerçek ve tüzel kişilerin menkul kıymetlerini emanete alarak Takasbank'ta saklama hizmeti vermektedir. Emanete alınan menkul değerler nazım hesaplarda takip edilerek bilanço dışı yükümlülükler tablosunda gösterilmektedir.

**NUROL YATIRIM BANKASI ANONİM ŞİRKETİ VE BAĞLI ORTAKLIKLARI**  
**31 ARALIK 2020 TARİHİ İTİBARIYLA KONSOLİDE**  
**FİNANSAL TABLOLARA İLİŞKİN AÇIKLAMA VE DİPNOTLAR**  
(Tutarlar aksi belirtilmedikçe Bin Türk Lirası (Bin TL) olarak ifade edilmiştir.)

**IV. Kar Veya Zarar Tablosuna İlişkin Açıklama ve Dipnotlar**

**1. a) Kredilerden alınan faiz gelirlerine ilişkin bilgiler**

	Cari Dönem		Önceki Dönem	
	TP	YP	TP	YP
<b>Kredilerden Alınan Faizler(*)</b>	<b>222,035</b>	<b>90,912</b>	<b>240,280</b>	<b>60,362</b>
Kısa Vadeli Kredilerden	170,226	61,376	183,942	38,112
Orta ve Uzun Vadeli Kredilerden	51,809	29,536	35,941	22,250
Takipteki Alacaklardan Alınan Faizler	-	-	20,397	-
<b>Toplam</b>	<b>222,035</b>	<b>90,912</b>	<b>240,280</b>	<b>60,362</b>

(\*)Nakdi kredilere ilişkin ücret ve komisyon gelirlerini de içermektedir.

**b) Bankalardan alınan faiz gelirlerine ilişkin bilgiler**

	Cari Dönem		Önceki Dönem	
	TP	YP	TP	YP
T.C. Merkez Bankasından	-	-	-	-
Yurt içi Bankalardan	13,676	575	23,729	1,792
Yurt dışı Bankalardan	-	-	1,719	-
Yurtdışı Merkez ve Şubelerden	-	-	-	-
<b>Toplam</b>	<b>13,676</b>	<b>575</b>	<b>25,448</b>	<b>1,792</b>

**c) Menkul değerlerden alınan faizlere ilişkin bilgiler**

	Cari Dönem		Önceki Dönem	
	TP	YP	TP	YP
Gerçeğe Uygun Değer Farkı Kar veya Zarara Yansıtılan Finansal Varlıklar	-	-	-	-
Gerçeğe Uygun Değer Farkı Diğer Kapsamlı Gelire Yansıtılan Finansal Varlıklar	31,405	10,701	94,348	4,413
İtfa Edilmiş Maliyeti Üzerinden Değerlenen Finansal Varlıklar	-	-	-	-
<b>Toplam</b>	<b>31,405</b>	<b>10,701</b>	<b>94,348</b>	<b>4,413</b>

**d) İştirak ve bağlı ortaklıklardan alınan faiz gelirlerine ilişkin bilgiler**

Bulunmamaktadır (31 Aralık 2019: Bulunmamaktadır).

**2. a) Kullanılan kredilere verilen faizlere ilişkin bilgiler**

	Cari Dönem		Önceki Dönem	
	TP	YP	TP	YP
<b>Bankalara</b>	<b>16,952</b>	<b>12,388</b>	<b>51,790</b>	<b>10,089</b>
T.C. Merkez Bankasına	-	-	-	-
Yurt içi Bankalara	6,859	-	36,066	1,054
Yurt dışı Bankalara	10,093	12,388	15,724	9,035
Yurt dışı Merkez ve Şubelere	-	-	-	-
<b>Diğer Kuruluşlara</b>	<b>8,220</b>	<b>11,359</b>	<b>3,359</b>	<b>9,091</b>
<b>Toplam</b>	<b>25,172</b>	<b>23,747</b>	<b>55,149</b>	<b>19,180</b>

**NUROL YATIRIM BANKASI ANONİM ŞİRKETİ VE BAĞLI ORTAKLIKLARI**  
**31 ARALIK 2020 TARİHİ İTİBARIYLA KONSOLİDE**  
**FİNANSAL TABLOLARA İLİŞKİN AÇIKLAMA VE DİPNOTLAR**  
(Tutarlar aksi belirtilmedikçe Bin Türk Lirası (Bin TL) olarak ifade edilmiştir.)

**IV. Kar Veya Zarar Tablosuna İlişkin Açıklama ve Dipnotlar (devamı)**

**b) İştirakler ve bağlı ortaklıklara verilen faiz giderlerine ilişkin bilgiler**

Banka'nın bağlı ortaklığı olan Nurool Varlık Kiralama A.Ş.'ne 16,466 TL Kar payı ödemesi bulunmaktadır (1 Ocak -31 Aralık 2019: 34,028 TL Kar payı ödemesi bulunmaktadır).

**c) İhraç edilen menkul kıymetlere verilen faizlere ilişkin bilgiler**

	Cari Dönem		Önceki Dönem	
	TP	YP	TP	YP
İhraç Edilen Menkul Kıymetlere Verilen Faizler	79,151	7,428	126,883	5,785
<b>Toplam</b>	<b>79,151</b>	<b>7,428</b>	<b>126,883</b>	<b>5,785</b>

**d) Mevduata ödenen faizin vade yapısına göre gösterimi**

Banka yatırım bankası statüsünde kurulduğu için mevduatı ve buna ilişkin ödemiş olduğu faiz bulunmamaktadır (1 Ocak – 31 Aralık 2019: Bulunmamaktadır).

**3. Temettü gelirlerine ilişkin açıklamalar**

Banka'nın 31 Aralık 2020 tarihi itibarıyla temettü geliri 89 TL bulunmaktadır (1 Ocak – 31 Aralık 2019: 69 TL Bulunmaktadır).

**4. Ticari kar zarara ilişkin açıklamalar**

	Cari Dönem	Önceki Dönem
<b>Ticari Kar</b>	<b>8,277,343</b>	<b>4,356,933</b>
Sermaye Piyasası İşlemleri Karı	103,616	4,614
Türev Finansal İşlemlerden Kar	502,219	221,442
Kambiyo İşlemlerinden Kar	7,671,508	4,130,877
<b>Ticari Zarar</b>	<b>8,259,239</b>	<b>4,430,870</b>
Sermaye Piyasası İşlemleri Zararı	27,264	13,764
Türev Finansal İşlemlerden Zarar	545,811	266,151
Kambiyo İşlemlerinden Zarar	7,686,164	4,150,955
<b>Net Ticari Kar/Zarar</b>	<b>18,104</b>	<b>(73,937)</b>

**5. Diğer faaliyet gelirlerine ilişkin açıklamalar**

	Cari Dönem	Önceki Dönem
Karşılık İptalleri	3,614	7,055
Müşterilere Yansıtılan Haberleşme Giderleri	114	281
Yatırım Amaçlı Gayrimenkul Değerleme Farkı(*)	20,193	4,169
Alım Hakkı Komisyonları	-	-
Alım Hakkı Bedel Artışından Gelirler	-	-
Aktiflerin Satışından Elde Edilen Gelir	1	20
<b>Diğer (**)</b>	<b>4,297</b>	<b>8,068</b>
	<b>28,219</b>	<b>19,593</b>

(\*) Banka'nın 2020 yılı ilk çeyreğinde Ressulla Turizm San.ve Tic. A.Ş.'nden alacaklara mahsup edilerek satın alınan "Yatırım amaçlı gayrimenkuller" hesabında takip etmiş olduğu gayrimenkuller için bağımsız değerlendirme raporu ile yeniden değerlendirme yapılmıştır (Değerleme değeri : 82,440 TL).

(\*\*)Banka'nın takas geliri 23 TL, diğer haberleşme geliri 1 TL, swift geliri 271 TL, kira geliri 3,948 TL ve diğer komisyon geliri 54 TL diğer kaleminde bulunmaktadır.

**NUROL YATIRIM BANKASI ANONİM ŞİRKETİ VE BAĞLI ORTAKLIKLARI**  
**31 ARALIK 2020 TARİHİ İTİBARIYLA KONSOLİDE**  
**FİNANSAL TABLOLARA İLİŞKİN AÇIKLAMA VE DİPNOTLAR**  
(Tutarlar aksi belirtilmedikçe Bin Türk Lirası (Bin TL) olarak ifade edilmiştir.)

**IV. Kar Veya Zarar Tablosuna İlişkin Açıklama ve Dipnotlar (devamı)**

**6. Beklenen Zarar Karşılıkları**

	Cari Dönem	Önceki Dönem
<b>Beklenen Kredi Zararı Karşılıkları</b>	<b>69,320</b>	<b>30,773</b>
12 Aylık Beklenen Zarar Karşılığı (Birinci Aşama)	2,247	1,193
Kredi Riskinde Önemli Artış (İkinci Aşama)	18,701	2,325
Temerrüt (Üçüncü Aşama)	48,372	27,255
<b>Menkul Değerler Değer Düşüş Karşılıkları</b>	<b>3,829</b>	<b>195</b>
Gerçeğe Uygun Değer Farkı Kâr veya Zarara Yansıtılan Finansal Varlıklar	-	-
Gerçeğe Uygun Değer Farkı Diğer Kapsamlı Gelire Yansıtılan Varlıklar	3,829	195
<b>İştirakler, Bağlı Ortaklıklar ve Birlikte Kontrol Edilen Ortaklıklar Değer Düşüş Karşılıkları</b>	<b>-</b>	<b>-</b>
İştirakler	-	-
Bağlı Ortaklıklar	-	-
Birlikte Kontrol Edilen Ortaklıklar	-	-
<b>Diğer(*)</b>	<b>10,733</b>	<b>17,220</b>
<b>Toplam</b>	<b>83,882</b>	<b>48,188</b>

(\*) 31 Aralık 2020 itibarıyla 843 TL izin karşılığı, 4,641 TL başan prim karşılığı ve 5,250 dava karşılığı bulunmaktadır (31 Aralık 2019: 377 TL izin karşılığı ve 16,843 dava karşılığı bulunmaktadır).

**7. Diğer faaliyet giderlerine ilişkin bilgiler**

	Cari Dönem	Önceki Dönem
Kıdem Tazminatı Karşılığı Gideri	199	381
Banka Sosyal Yardım Sandığı Varlık Açıkları Karşılığı	-	-
Maddi Duran Varlık Değer Düşüş Giderleri	-	-
Maddi Duran Varlık Amortisman Giderleri	2,830	2,130
Maddi Olmayan Duran Varlık Değer Düşüş Giderleri	-	-
Şerefiye Değer Düşüş Gideri	-	-
Maddi Olmayan Duran Varlık Amortisman Giderleri	4,527	2,825
Özkaynak Yöntemi Uygulanan Ortaklık Payları Değer Düşüş Gideri	-	-
Elden Çıkarılacak Kıymetler Değer Düşüş Giderleri	-	-
Elden Çıkarılacak Kıymetler Amortisman Giderleri	-	-
Satış Amaçlı Elde Tutulan ve Durdurulan Faaliyetlere İlişkin Duran Varlıklar Değer Düşüş Giderleri	-	-
Diğer İşletme Giderleri	17,914	17,119
<i>TFRS 16 İstisnalarına İlişkin Kiralama Giderleri</i>	<i>380</i>	<i>202</i>
<i>Bakım ve Onarım Giderleri</i>	<i>428</i>	<i>359</i>
<i>Reklam ve İlan Giderleri</i>	<i>94</i>	<i>76</i>
<i>Diğer Giderler</i>	<i>17,012</i>	<i>16,482</i>
Aktiflerin Satışından Doğan Zararlar	11,030	8
<b>Diğer (*)</b>	<b>12,298</b>	<b>20,548</b>
<b>Toplam</b>	<b>48,798</b>	<b>43,011</b>

(\*) 5,482 TL tutarındaki Vergi, Resim ve Harç gideri ve 6,816 TL tutarında da diğer gider bakiyesi bulunmaktadır (31 Aralık 2019: 10,908 TL tutarındaki Vergi, Resim ve Harç gideri ve 5,012 TL tutarında da diğer gider bakiyesi bulunmaktadır).

**8. Sürdürülen faaliyetler ile durdurulan faaliyetler vergi öncesi kar/zararına ilişkin açıklama**

31 Aralık 2020 tarihinde sona eren döneme ait gelir kalemleri içerisinde net faiz geliri 218,554 TL (31 Aralık 2019: 209,028 TL), net ücret ve komisyon gelirleri 23,676 TL (31 Aralık 2019: 48,801 TL) ve diğer faaliyet gelirleri 28,219 TL bulunmaktadır (31 Aralık 2019: 19,593 TL).

**9. Sürdürülen faaliyetler ile durdurulan faaliyetler vergi karşılığına ilişkin açıklama**

**9.1 Hesaplanan cari vergi geliri ya da gideri ile ertelenmiş vergi geliri ya da gideri**

31 Aralık 2020 itibarıyla sürdürülen faaliyetlerden 26,521 TL cari vergi gideri (31 Aralık 2019: 25,681 TL cari vergi gideri) ile 5,304 TL tutarında ertelenmiş vergi geliri (31 Aralık 2019: 6,988 TL ertelenmiş vergi geliri) yansımıştır.

**9.2 Vergi sonrası faaliyet kar/zararına ilişkin açıklamalar**

Bulunmamaktadır (31 Aralık 2019: Bulunmamaktadır).

**10. Sürdürülen faaliyetler ile durdurulan faaliyetler dönem net kar/zararına ilişkin açıklama**

Grup, cari dönemde sürdürülen faaliyetlerden net 108,903 TL kar etmiştir (31 Aralık 2019: 68,512 TL kar etmiştir). Durdurulan faaliyetlerden dönem net kar/zararı bulunmamaktadır (31 Aralık 2019: Bulunmamaktadır).

**NUROL YATIRIM BANKASI ANONİM ŞİRKETİ VE BAĞLI ORTAKLIKLARI**  
**31 ARALIK 2020 TARİHİ İTİBARIYLA KONSOLİDE**  
**FINANSAL TABLOLARA İLİŞKİN AÇIKLAMA VE DİPNOTLAR**  
(Tutarlar aksi belirtilmedikçe Bin Türk Lirası (Bin TL) olarak ifade edilmiştir.)

**IV. Kar Veya Zarar Tablosuna İlişkin Açıklama ve Dipnotlar (devamı)**

**11. Net dönem kar ve zararına ilişkin açıklamalar**

**11.1. Olağan bankacılık işlemlerinden kaynaklanan gelir ve gider kalemlerinin niteliği, boyutu ve tekrarlanma oranının açıklanması banka'nın dönem içindeki performansının anlaşılması için gerekli ise, bu kalemlerin niteliği ve tutarı**

Bulunmamaktadır (31 Aralık 2019: Bulunmamaktadır).

**11.2. Banka tarafından finansal tablo kalemlerine ilişkin olarak yapılan tahminlerdeki değişikliğin kar/zarara etkisi**

Bulunmamaktadır (31 Aralık 2019: Bulunmamaktadır).

**11.3. Konsolide olmayan ekli finansal tablolarda azınlık haklarına ait kar/zarar bulunmamaktadır.**

**11.4. Cari dönemde önemli etkide bulunan veya takip eden dönemlerde önemli etkide bulunacağı beklenen muhasebe tahminlerinde yapılan herhangi bir değişiklik bulunmamaktadır.**

**12. Gelir tablosunda yer alan diğer kalemlerin, gelir tablosu toplamının %10'unu aşması halinde bu kalemlerin en az %20'sini oluşturan alt hesaplara ilişkin bilgi**

	<b>Cari Dönem</b>	<b>Önceki Dönem</b>
Kar Payı – Krediler	10,807	13,780
Kar Payı – Menkul Kıymetler	18,668	11,826
Diğer	386	2,209
<b>Diğer Faiz Gelirleri</b>	<b>29,861</b>	<b>27,815</b>
Kar Payı – Menkul Kıymetler	33,946	29,721
Diğer Mali Kurluşlara Ödenen	6,466	230
Diğer	71	589
<b>Diğer Faiz Giderleri</b>	<b>40,483</b>	<b>30,540</b>



**NUROL YATIRIM BANKASI ANONİM ŞİRKETİ VE BAĞLI ORTAKLIKLARI**  
**31 ARALIK 2020 TARİHİ İTİBARIYLA KONSOLİDE**  
**FİNANSAL TABLOLARA İLİŞKİN AÇIKLAMA VE DİPNOTLAR**  
(Tutarlar aksi belirtilmedikçe Bin Türk Lirası (Bin TL) olarak ifade edilmiştir.)

**V. Özkaynak Değişim Tablosuna İlişkin Açıklanması Gereken Hususlar**

**1. Gerçeğe uygun değer farkı diğer kapsamlı gelire yansıtılacak finansal varlıkların yeniden değerlendirilmesinden kaynaklanan değişimler**

Banka'nın 31 Aralık 2020 tarihi itibarıyla gerçeğe uygun değer farkı diğer kapsamlı gelire yansıtılacak finansal varlıkların değerlendirilmesinden kaynaklanan artış 118,773 TL (31 Aralık 2019: 45,028 TL) tutarında olup, bilançoda "Menkul Değerler Değerleme Farkları" hesabına yansıtılmıştır.

**2. Kur farklarının dönem başı ve dönem sonundaki tutarlarına ilişkin mutabakat**

Dönem başı ve dönem sonu arasında özkaynaklar içerisinde muhasebeleştirilen kur farkı bulunmamaktadır.

**3. Nakit akış riskinden korunma kalemlerinde meydana gelen artışlara ilişkin bilgiler**

Bulunmamaktadır (31 Aralık 2019: Bulunmamaktadır).

**4. Temettüye ilişkin bilgiler**

**Bilanço tarihinden sonra ancak finansal tabloların ilanından önce bildirim yapılmış kar payları tutarı**

Bulunmamaktadır (31 Aralık 2019: Bulunmamaktadır).

**Bilanço tarihi sonrasında ortaklara dağıtılmak üzere önerilen hisse başına dönem net kar payları**

Bulunmamaktadır (31 Aralık 2019: Bulunmamaktadır).

**5. Yedek akçeler hesabına aktarılan tutarlar**

Banka 25 Mart 2020 tarihinde ve saat 13.30'da yapılması planlanan 2019 Olağan Genel Kurul Toplantısı Covid-19 virüsünün yol açtığı salgın nedeni ve Ticaret Bakanlığı İç Ticaret Genel Müdürlüğü Kararı'na uygun olarak 22 Haziran 2020 tarihinde 2019 yılına ilişkin olağan Genel Kurulu'nu gerçekleştirmiştir. Genel Kurul'da, 68,418 TL tutarındaki dönem net karının %5'inden yasal yedek ayrılması kararı alınmıştır. Genel Kurul kararına istinaden 3,071 TL yedek akçeler hesabına aktarılmıştır. (31 Aralık 2019: 2,595 TL).

**6. Hisse senedi ihracına ilişkin bilgiler**

**Banka, tüm sermaye payı sınıfları için; kar payı dağıtılması ve sermayenin geri ödenmesi ile ilgili kısıtlamalar dahil olmak üzere bu kalemle ilgili haklar, öncelikler ve kısıtlamalar**

Bulunmamaktadır (31 Aralık 2019: Bulunmamaktadır).

**7. Özkaynak değişim tablosunda yer alan diğer sermaye artırım kalemlerine ilişkin açıklamalar**

Bulunmamaktadır (31 Aralık 2019: Bulunmamaktadır).

**NUROL YATIRIM BANKASI ANONİM ŞİRKETİ VE BAĞLI ORTAKLIKLARI**  
**31 ARALIK 2020 TARİHİ İTİBARIYLA KONSOLİDE**  
**FİNANSAL TABLOLARA İLİŞKİN AÇIKLAMA VE DİPNOTLAR**  
(Tutarlar aksi belirtilmedikçe Bin Türk Lirası (Bin TL) olarak ifade edilmiştir.)

**VI. Nakit Akış Tablosuna İlişkin Olarak Açıklanması Gereken Hususlar**

**1. Nakit akış tablosunda yer alan diğer kalemleri ve döviz kurundaki değişimin nakit ve nakde eşdeğer varlıklar üzerindeki etkisi**

2020 yılında banka'nın bankacılık faaliyetlerinden kaynaklanan net nakit çıkışı 170,123 TL'dir (31 Aralık 2019: 80,943 TL nakit çıkışı). Bu tutarın 437,687 TL'lik kısmı bankacılık faaliyetleri konusu aktif ve pasif hesaplardaki nakit çıkışından (31 Aralık 2019: 227,725 TL nakit çıkışı), 267,564 TL'si ise bankacılık faaliyet konusu aktif ve pasiflerdeki değişim öncesi faaliyet karındaki nakit girişlerinden kaynaklanmaktadır (31 Aralık 2019: 146,782 TL nakit girişi). Banka'nın yatırım faaliyetlerinden kaynaklanan net nakit çıkışı 53,792 TL'dir (31 Aralık 2019: 89,550 TL net nakit çıkışı). Dönem başında 493,637 TL olan nakit ve nakde eşdeğer varlıklar dönem sonunda 395,941 TL olarak gerçekleşmiştir.

"Bankacılık faaliyet konusu aktif ve pasiflerdeki değişim öncesi faaliyet karı" içerisinde nakit çıkışı olarak yer alan 75,512 TL tutarındaki (31 Aralık 2019: 64,248 TL nakit çıkışı) "Diğer" kalemi, personel ve hizmet tedarik edenlere yapılan ödemeler ve ödenen vergiler hariç, nakit olarak ödenen diğer faaliyet giderlerinden, verilen ücret ve komisyonlar ve ticari kar/zarar tutarından oluşmaktadır.

"Bankacılık faaliyetleri konusu aktif ve pasiflerdeki değişim" içinde yer alan 5,222 TL tutarındaki nakit girişi (31 Aralık 2019: 31,143 TL nakit çıkışı) "Diğer aktiflerde net artış/(azalış)" kalemi diğer aktifler ile banka'nın Türkiye Cumhuriyet Merkez Bankası nezdinde zorunlu olarak tesis ettiği munzam karşılıklardaki değişimlerden oluşmaktadır.

"Bankacılık faaliyetleri konusu aktif ve pasiflerdeki değişim" içinde yer alan 501,422 TL tutarındaki nakit girişi (31 Aralık 2019: 284,416 TL nakit girişi) "Diğer borçlardaki net artış/(azalış)" kalemi muhtelif borçlar, diğer yabancı kaynaklar, ödenecek vergi, resim harç ve primler, para piyasalarına borçlardaki değişimlerden oluşmaktadır. "Yatırım faaliyetlerinden kaynaklanan net nakit akımı" içinde yer alan 6,590 TL tutarındaki "Diğer" kalemi içerisinde yer alan (31 Aralık 2019: 4,347 TL nakit çıkışı) nakit çıkışı maddi olmayan duran varlık alımlarından oluşmaktadır.

**2. Dönem başındaki nakit ve nakde eşdeğer varlıklara ilişkin bilgiler**

	Cari Dönem	Önceki Dönem
Nakit	1,283	733
T.C. Merkez Bankası – Vadesiz Serbest Hesap	19,803	231,950
T.C. Merkez Bankası – Vadeli Serbest Hesap	91	225,787
Para Piyasaları	-	-
Bankalar ve Diğer Mali Kuruluşlar	472,460	82,382
<b>Nakit ve Nakde Eşdeğer Varlıklar</b>	<b>493,637</b>	<b>540,852</b>

**3. Dönem sonundaki nakit ve nakde eşdeğer varlıklara ilişkin bilgiler**

	Cari Dönem	Önceki Dönem
Nakit	1,259	1,283
T.C. Merkez Bankası – Vadesiz Serbest Hesap	5,621	19,803
T.C. Merkez Bankası – Vadeli Serbest Hesap	-	91
Para Piyasaları	-	-
Bankalar ve Diğer Mali Kuruluşlar	389,061	472,460
<b>Nakit ve Nakde Eşdeğer Varlıklar</b>	<b>395,941</b>	<b>493,637</b>

**4. Banka'nın elinde bulunan ancak, yasal sınırlamalar veya diğer nedenlerle bankanın da serbest kullanımında olmayan nakit ve nakde eşdeğer varlıklar**

Banka'nın Türkiye Cumhuriyet Merkez Bankası nezdinde bulundurduğu 122,414 TL tutarındaki zorunlu karşılıklar (31 Aralık 2019: 129,497 TL) nakit ve nakde eşdeğer varlıklara dahil edilmemiştir.

**NUROL YATIRIM BANKASI ANONİM ŞİRKETİ VE BAĞLI ORTAKLIKLARI**  
**31 ARALIK 2020 TARİHİ İTİBARIYLA KONSOLİDE**  
**FİNANSAL TABLOLARA İLİŞKİN AÇIKLAMA VE DİPNOTLAR**  
(Tutarlar aksi belirtilmedikçe Bin Türk Lirası (Bin TL) olarak ifade edilmiştir.)

**VII. Ana Ortaklık Banka'nın Dahil Olduğu Risk Grubuna İlişkin Açıklamalar**

**1. Ana Ortaklık Banka'nın dahil olduğu risk grubuna ilişkin işlemlerin hacmi, dönem sonunda sonuçlanmamış kredi ve mevduat işlemleri ile döneme ilişkin gelir ve giderler**

**Cari Dönem**

Banka'nın Dahil Olduğu Risk Grubu (*)	İştirak ve Bağlı Ortaklıklar		Banka'nın Doğrudan ve Dolaylı Ortakları		Risk Grubuna Dahil Olan Diğer Gerçek ve Tüzel Kişiler(**)	
	Nakdi	G.Nakdi	Nakdi	G.Nakdi	Nakdi	G.Nakdi
<b>Krediler ve Diğer Alacaklar</b>						
Dönem Başı Bakiyesi	-	-	331,465	19,370	-	-
Dönem Sonu Bakiyesi	-	-	840,248	22,184	-	-
Alınan Faiz ve Komisyon Gelirleri	-	-	102,879	57	-	-

(\*) 5411 sayılı Bankacılık Kanunu'nun 49. maddesinde tanımlanmıştır.

(\*\*) Banka'nın dolaylı bağlı ortaklıklarına verilen kredileri de içermektedir.

**Önceki Dönem**

Banka'nın Dahil Olduğu Risk Grubu (*)	İştirak ve Bağlı Ortaklıklar		Banka'nın Doğrudan ve Dolaylı Ortakları		Risk Grubuna Dahil Olan Diğer Gerçek ve Tüzel Kişiler(**)	
	Nakdi	G.Nakdi	Nakdi	G.Nakdi	Nakdi	G.Nakdi
<b>Krediler ve Diğer Alacaklar</b>						
Dönem Başı Bakiyesi	-	-	145,500	18,639	-	-
Dönem Sonu Bakiyesi	-	-	331,465	19,370	-	-
Alınan Faiz ve Komisyon Gelirleri (***)	-	-	62,265	389	-	-

(\*) 5411 sayılı Bankacılık Kanunu'nun 49. maddesinde tanımlanmıştır.

(\*\*) Banka'nın dolaylı bağlı ortaklıklarına verilen kredileri de içermektedir.

(\*\*\*) 31 Aralık 2019 bakiyelerini ifade etmektedir.

**2. Ana Ortaklık Banka'nın dahil olduğu risk grubuna ait mevduata ilişkin bilgiler**

Banka yatırım bankacılığı alanında faaliyet gösterdiğinden mevduat toplamaya yetkili değildir. Ancak müstakriz fonları içinde 158,758 TL (31 Aralık 2019: 110,136 TL) tutarında risk grubuna ait bakiye bulunmaktadır.

**3. Ana Ortaklık Banka'nın dahil olduğu risk grubu ile yaptığı vadeli işlemler ile opsiyon sözleşmeleri ile benzeri diğer sözleşmelere ilişkin bilgiler**

Banka'nın, dahil olduğu risk grubu ile yaptığı vadeli işlemler ile opsiyon sözleşmeleri ile benzeri diğer sözleşmeler bulunmamaktadır (31 Aralık 2019: Bulunmamaktadır).

**NUROL YATIRIM BANKASI ANONİM ŞİRKETİ VE BAĞLI ORTAKLIKLARI**  
**31 ARALIK 2020 TARİHİ İTİBARIYLA KONSOLİDE**  
**FİNANSAL TABLOLARA İLİŞKİN AÇIKLAMA VE DİPNOTLAR**  
(Tutarlar aksi belirtilmedikçe Bin Türk Lirası (Bin TL) olarak ifade edilmiştir.)

**VII. Ana Ortaklık Banka'nın Dahil Olduğu Risk Grubuna İlişkin Açıklamalar (devamı)**

**4. Ana Ortaklık Banka'nın dahil olduğu risk grubuyla olan işlemleri hakkında bilgiler**

<b>Cari Dönem</b>	<b>Bakiye</b>	<b>Finansal Tablolarda Yer Alan Büyüklüklere Göre %</b>
Nakdi kredi	840,248	%26
Gayrinakdi kredi	22,184	%3
Müstakriz fonlar	158,758	%23
Diğer faaliyet giderleri	6,655	%14

<b>Önceki Dönem</b>	<b>Bakiye</b>	<b>Finansal Tablolarda Yer Alan Büyüklüklere Göre %</b>
Nakdi kredi	331,465	%15
Gayrinakdi kredi	19,370	%2
Müstakriz fonlar	110,136	%23
Diğer faaliyet giderleri	6,330	%7

**VIII. Bilanço tarihinden sonra ortaya çıkan hususlara ilişkin açıklamalar:**

Bulunmamaktadır (31 Aralık 2019: Bulunmamaktadır).

**IX. Ana Ortaklık Banka'nın yurtiçi, yurtdışı, kıyı Bankacılığı bölgelerindeki şube veya iştirakleri ile yurtdışı temsilciliklerine ilişkin olarak açıklanması gereken hususlar**

Ana Ortaklık Banka'nın yurtiçi ve yurtdışı şube ve temsilciliklerine ilişkin olarak bilgiler

	<b>Sayı</b>	<b>Çalışan Sayısı</b>			
<b>Yurtiçi şube</b>	1	61		<b>Bulunduğu Ülke</b>	
<b>Yurtdışı temsilcilikler</b>	-	-			
				<b>Aktif Toplamı</b>	<b>Yasal Sermaye</b>
<b>Yurtdışı şube</b>	-	-		-	-

**ALTINCI BÖLÜM**

**Diğer Açıklamalar**

**I. Ana Ortaklık Banka'nın faaliyetine ilişkin diğer açıklamalar**

Bulunmamaktadır.

**NUROL YATIRIM BANKASI ANONİM ŞİRKETİ VE BAĞLI ORTAKLIKLARI**  
**31 ARALIK 2020 TARİHİ İTİBARIYLA KONSOLİDE**  
**FİNANSAL TABLOLARA İLİŞKİN AÇIKLAMA VE DİPNOTLAR**  
**(Tutarlar aksi belirtilmedikçe Bin Türk Lirası (Bin TL) olarak ifade edilmiştir.)**

**YEDİNCİ BÖLÜM**

**Bağımsız Sınırlı Denetim Raporu**

**I. Bağımsız sınırlı denetim raporuna ilişkin olarak açıklanması gereken hususlar**

31 Aralık 2020 tarihi itibarıyla ve aynı tarihte sona eren döneme ait düzenlenen konsolide olmayan finansal tablolar Güney Bağımsız Denetim ve Serbest Muhasebeci Mali Müşavirlik A.Ş. (a member firm of Ernst&Young Global Limited ) tarafından bağımsız denetime tabi tutulmuş olup, 3 Şubat 2021 tarihli bağımsız sınırlı denetim raporu konsolide olmayan finansal tabloların önünde sunulmuştur.

Bağımsız sınırlı denetim raporu finansal tablolar ile finansal tablolara ilişkin notların başında yer almaktadır.

**II. Bağımsız denetçi tarafından hazırlanan açıklama ve dipnotlar**

Banka'nın faaliyetiyle ilgili olan, ancak yukarıdaki bölümlerde belirtilmeyen önemli bir husus ve gerekli görülen açıklama ve dipnotlar bulunmamaktadır.