

BAKIŞ AÇISINI ZENGİNLEŞTİRMEK

1	Önsöz	05
	GENEL BİLGİLER	
	Bankamız	07
	Hakkımızda, Vizyonumuz, Misyonumuz, Stratejimiz	08-11
	Sermaye, Ortaklık Yapısı ve Yönetim Kurulu Üyelerinin Hisse Payları ve Ana Sözleşmede Yapılan Değişiklikler	13
	Nurolbank 2021 Yılı Hedefleri	15
	Bankacılık Hizmetlerimiz	16-19
	Kilometre Taşlarımız	22-23
	Finansal Göstergeler	24
	Derecelendirme Kuruluşunun Derecelendirme Notu	26-37
	Toplam Risklerin Sektörel Dağılımı	39
	2020 Yılında Nurolbank Faaliyetleri ve Sektördeki Konumu	40
	Başlıca Finansal Göstergeler ve Performans Rasyoları	41
	Dünya ve Türkiye Ekonomisi Hakkında Görüşlerimiz	42
	Yönetim Kurulu Başkanı'nın Mesajı	44-45
	Genel Müdür'ün Mesajı	46-47
	Küresel Ekonomi	48-51
	Türkiye Ekonomisi	52-55

2	YÖNETİM VE KURUMSAL YÖNETİM UYGULAMALARI	
	Yönetim ve Komitelerimiz	57
	Yönetim Kurulu Üyeleri	58-63
	Üst Yönetim	64-69
	Yönetim Kurulu Komiteleri	70-73

3	FİNANSAL BİLGİLER ve RİSK YÖNETİMİNE İLİŞKİN DEĞERLENDİRMELER	
	Etik Kurallarımız	74
	İnsan Kaynakları Uygulamaları	77
	Kurumsal Yönetim Etik Kurallar Uygulamaları	79-81
	Banka'nın Dahil Olduğu Risk Grubu ile Yaptığı İşlemlere İlişkin Bilgiler	83
	Banka'nın Destek Hizmeti Almalarına İlişkin Yönetmelik Uyarınca Destek Hizmeti Alınan Faaliyetler	83
	Finansal Bilgiler ve Risk Yönetimine İlişkin Değerlendirmeler	84-87
	Risk Türleri İtibarıyla Uygulanan Risk Yönetim Politikaları	89 -91
	Yönetim Kurulunun Yıllık Faaliyet Raporuna İlişkin Bağımsız Denetçi Raporu	92-93
	Olağan Genel Kurul Gündemi	95

4	NUROL YATIRIM BANKASI ANONİM ŞİRKETİ ve BAĞLI ORTAKLIKLARI 31 ARALIK 2020 TARİHİ İTİBARIYLA HAZIRLANAN BAĞIMSIZ DENETİM RAPORU, KONSOLİDE FİNANSAL TABLOLAR ve FİNANSAL TABLOLARA İLİŞKİN DİPNOTLAR	97
----------	--	----

YATIRIM DÜNYASINA YENİ BAKIŞ AÇILARI KATMAK

Olaylara bakış açımızı etkileyen pek çok faktör vardır. Önceliklerimiz, birikimlerimiz, değerlerimiz, ilkelerimiz, eğitimimiz, ihtiyaçlarımız ve beklentilerimiz gibi... Bu nedenle, herkesin perspektifi farklı olabilir, olayları farklı yorumlayabilir, sorunlara farklı yaklaşabilirler. Her durumda sağlıklı değerlendirme yapabilmek, sektörü ve dünyayı doğru okuyabilmek, müşterilerimizin farklı beklentilerini karşılayabilmek için Nurobank olarak, tıpkı mimaride olduğu gibi, belirli kurallar doğrultusunda bakış açımızı genişletmek, çok yönlü bakabilmek ve bunları yaratıcı fikirlerle harmanlamak gerektiğine inanıyoruz.



BANKAMIZ

İŞE DERİNLİK KATMAK

HAKKIMIZDA

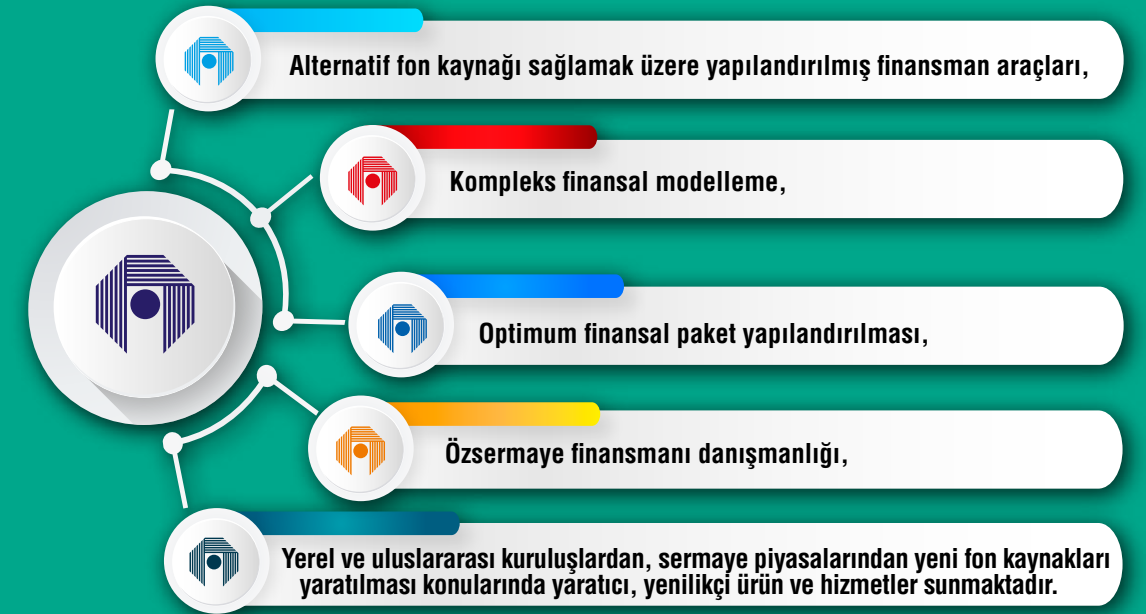
Hakkımızda

1999 yılında faaliyete başlayan ve Genel Müdürlüğü İstanbul'da bulunan Nurobank, müşterilerine geniş bir skalada yatırım bankacılığı ve kurumsal bankacılık hizmetleri sunmaktadır.

Sermaye yapısı ve donanımlı insan kaynağıyla Nurobank, Türkiye'de yatırım bankacılığı alanında lider bankalar arasında yer alma bilinci ile ekonomik değer yaratmayı amaç edinmiş, uzun vadeli ilişkiler kurabileceği, çeşitli finansman ürünlerine ihtiyaç duyan müşterilere hizmet etmeyi hedeflemektedir.

Nurobank, tüm müşterilerinin verimliliklerini yükseltip, içinde buldukları risk düzeyini azaltarak, maliyetlerini anlamlı ölçüde kontrol altına alabilmelerini ve pazar paylarını artırabilmelerini sağlayan hizmetler sunmaktadır.

Nurobank, teknik uzmanlığa ve yerel piyasa tecrübesine sahip profesyonellerden oluşan ekibinin bilgi ve deneyimleri sayesinde müşterilerinin ihtiyaçları ile uyumlu olarak;



Nurobank, temkinli ve sağlam öngörülerle oluşturulan banka yönetim politikaları ile yoluna devam etmektedir. Bankamız, günümüzün değişken, birbirine bağlı ve son derece rekabetçi olan pazarlarında, şirketler için doğru zamanda bilgi ve esnek finansal çözümlerle hizmet vermeye devam edecektir.

VİZYONUMUZ, MİSYONUMUZ, STRATEJİLERİMİZ

Vizyonumuz

Türkiye'de finansal konularda desteğe ihtiyacı olan kuruluşlara global standartlarda çözümler sunabilmek.



Misyonumuz

Müşterilerimizin finansal sorun ve ihtiyaçlarını doğru tanımlayıp, çözüm önerileri sunmak ve bu çözümleri gerçekleştirebilecek, sermayedarına en az piyasa koşulları kadar getiri yaratabilecek, gruptan bağımsız şekilde kendi ayakları üzerinde durabilen niş bir banka olabilmek.



Stratejimiz

- Tüm kadrolarımızı, kurum kültürü ve takım anlayışıyla hedefe odaklamak,
- Kaynak ve ürün çeşitliliğine önem vermek,
- Müşteri ihtiyaçlarını iyi belirleyerek ürün ve hizmetleri geliştirmek, aracılık yapmak,
- Türkiye'nin en iyi yatırım bankası olmak.



**FARKLI AÇILARI ORTAK BİR
VİZYONDA BULUŞTURMAK**

GÜÇLÜ BİR YAPI KURMAK

SERMAYE, ORTAKLIK YAPISI ve YÖNETİM KURULU ÜYELERİNİN HİSSE PAYLARI

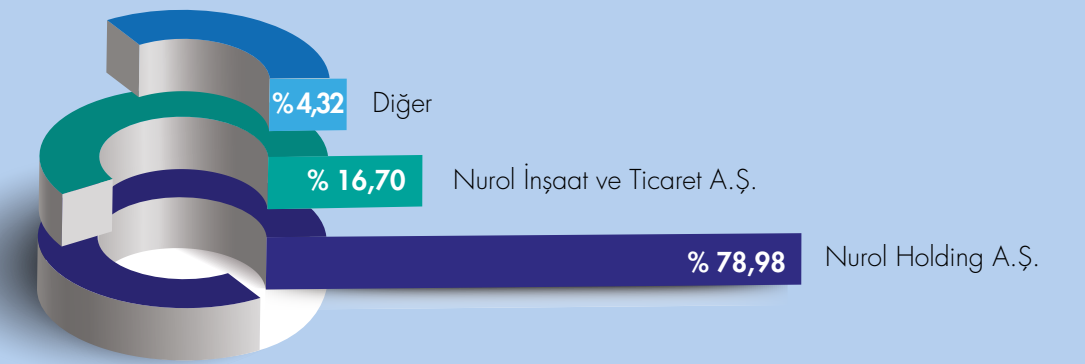
31 Aralık 2020 tarihi itibarıyla hissedarlar ve sermaye yapısı aşağıdaki gibidir:

Ad Soyad / Ticari Ünvan	Pay Adedi (Bin)	Pay Karşılığı	Hisse Oranı %
Nurol Holding A.Ş.	284.336.536	284.336.536	%78,98
Nurol İnşaat ve Ticaret A.Ş.	60.134.400	60.134.400	%16,70
Nurol Otelcilik ve Turizm İşletmeleri A.Ş.	2.329.068	2.329.068	%0,65
Nurettin Çarmıklı	2.346.666	2.346.666	%0,65
Erol Çarmıklı	2.346.666	2.346.666	%0,65
Mehmet Oğuz Çarmıklı	2.346.666	2.346.666	%0,65
Eyüp Sabri Çarmıklı	2.053.333	2.053.333	%0,57
Oğuzhan Çarmıklı	2.053.333	2.053.333	%0,57
Gürol Çarmıklı	1.026.666	1.026.666	%0,29
Gürhan Çarmıklı	1.026.666	1.026.666	%0,29
Toplam	360.000.000	360.000.000	%100,00

2020 yıl sonu itibarı ile Yönetim Kurulu Başkan ve Başkan Yardımcılarının payları aşağıdaki tabloda yer almaktadır. Aşağıdaki tabloda yer alan Yönetim Kurulu Üyeleri hariç, Genel Müdür ve Yönetim Kurulu Üyelerinin bankada sahip oldukları bir pay bulunmamaktadır.

	Hisse Adedi	Hisse Oranı %
Mehmet Oğuz Çarmıklı - Yönetim Kurulu Başkan Yardımcısı	2.346.666	%0,65
Eyüp Sabri Çarmıklı - Yönetim Kurulu Üyesi	2.053.333	%0,57
Gürhan Çarmıklı - Yönetim Kurulu Üyesi	1.026.666	%0,29

NUROLBANK ORTAKLIK YAPISI



22.06.2020 tarihli olağanüstü genel kurul toplantısında alınan karar uyarınca Şirket Sermayesi 300.000.000,00TL'den 360.000.000,00TL'ye çıkarılmış olup, işbu artışın 60.000.000,00TL (Altmış Milyon Türk Lirası) tamamının 2019 yılı karından karşılanmasına oybirliği ile karar verilmiştir.


ALANINDA FARKLILIK YARATMAK

NUROLBANK 2021 YILI HEDEFLERİ ve BEKLENTİLERİ

- Kurumsal Bankacılık yanında ticari müşteri segmentinde faaliyet gösteren firmaların da bankacılık portföyümüze dahil edilmesi, böylelikle sektörel çeşitliliğin artırılması,
- Özel sektörün tahvil ihracına aracılık yapılması yoluyla sinerji yaratılarak gerek faiz gerekse komisyon gelirlerinin artırılması,
- Müşteri çeşitliliği sağlanması ve müşteri ihtiyaçlarının iyi belirlenmesine bağlı olarak yeni ürün ve hizmetlerin geliştirilmesi,
- Çeşitli vadelerde borçlanma araçları ihraçları gerçekleştirilerek kaynak yapısının güçlendirilmesi,

olarak belirlenmiştir.

Bu hedeflerimizle, grup içi-grup dışı müşteri dengesini sürekli olarak gözetmek ve verimliliğini artırmaya yönelik önlemler almak, Bankamız tahvil/bono ihraçları yolu ile yaratılacak kaynağın verimli değerlendirilmesini sağlamak, Bankanın tanınırlığına yönelik çabaları devam ettirmek, tüm bunların sistematik risk analizi ve kontrol anlayışı çerçevesinde sürdürmek amaçlanmaktadır.



NİTELİKLİ İŞLER TASARLAMAK

BANKACILIK HİZMETLERİMİZ

Hazine

Hazine Bölümü, Türkiye Cumhuriyeti Merkez Bankası'na, Bankacılık Denetleme ve Düzenleme Kurumu'na ve Sermaye Piyasası Kurulu gibi denetleyici ve düzenleyici kurumlara yükümlülüklerini yerine getirmek ve Bankamızın likiditesini ve bilançosunu yönetmekten sorumludur. Hazine hizmetleri alanındaki deneyimimiz ve bilgimiz sayesinde tüm vaatlerimizi zamanında ve eksiksiz bir şekilde yerine getirmek, büyüme ve stratejileri dikkate alarak likiditeyi sağlamak, bilançomuzu çeşitlendirmek, alternatif yatırım kanalları bulmak, risklerimizi çeşitlendirerek minimuma indirmek, maliyetlerimizi düşürerek gelirlerimizi artırmak, munzam yükümlülükleri ve yasal rasyoları takip etmek başlıca görevlerimiz arasında yer almaktadır.

Hazine Bölümü için 2020 yılı, 2019 yılında da olduğu gibi önemli faaliyet alanlarında önemli hacim artışlarının olduğu bir yıldır. Bölümümüz, yıl içinde piyasalarda yaşanan gelişmeler paralelinde, tecrübeli ve uzman kadrosuyla Banka pozisyonu açısından gerekli değişiklik ve önlemlerin alınmasının yanı sıra, doğru zamanlama sayesinde likidite sıkıntısı yaşamadan gerekli önlemlerin alınmasını, bilgi akışının en hızlı şekilde sağlanmasını ve müşterilerin birinci elden piyasa bilgisine sahip olmasını sağlamıştır. 2020 yılında Nurol Yatırım Bankası Hazine Bölümü, verimliliği artırarak sürdürülebilir kârlılığın sağlanmasını başarıyla gerçekleştirmiştir.

2021 yılında da Banka'nın kârlılık ve etkinliğine katkıda bulunmak amacıyla ürün yelpazesini var olan hazine ürünlerinden öteye taşımaya ve piyasa, kur, faiz, likidite ve operasyonel riskleri etkin yöneterek, piyasa analizi ile gerekli bilgi akışının sağlanmasına, ürün fiyatlamaları ve çeşitleri konusunda müşterilerine verdiği desteği sürdürmeye devam edecektir.

2021 yılında da uzman kadromuz ve yenilikçi yaklaşımımız ile beraber fark yaratmaya devam edeceğiz.

Özel Bankacılık

Yatırım Fonları, Özel Sektör Tahvilleri, Hazine Bonosu ve Devlet Tahvilleri, Eurobond, Yapılandırılmış İşlemler ve Türev Ürünler Nurolbank, Özel Bankacılık bölümü ile sağlanan fonlama imkanı 2020 yılsonu itibarıyla 8 portföy Yöneticisi ile beraber toplam 3.2 milyar TL büyüklüğe ulaşmıştır. Nurolbank Özel Bankacılık, doğru ve sürekli müşteri iletişimi, müşterilerinin ihtiyaçlarını ve beklentilerini göz önüne alan ürün yelpazesini güçlü bir performans sergilemiştir. 2020 yılında yaşanan Covid-19 pandemi sürecine rağmen müşteri odaklı ve bütünsel hizmet yönetimi ile yeni müşteriler kazanılmaya devam edilmiştir. Alanında uzman portföy yöneticilerimiz müşterilerimizin risk algıları doğrultusunda piyasa koşullarına da uygun olarak müşterilere özel hizmet sunmaktadırlar.

2021 yılında da Nurolbank Özel Bankacılık, ekibini banka hedefleri doğrultusunda genişletmeye, verimliliği arttırmak için dijitalleşmeye, portföyünü çeşitlendirmek amacıyla yenilikçi ürünler sunmaya, ve müşteri tabanını genişletmeye devam edecektir.

BANKACILIK HİZMETLERİMİZ

Kurumsal Finansman

Nurolbank, güçlü kalifiye ekibi ile yerli ve yabancı kuruluşların sermaye ve borçlanma piyasasından azami ölçüde fayda gözeterek yararlanmasına yönelik finansman çözümleri bulunması, şirket birleşme ve satın almaları, halka arza aracılık, finansal yeniden yapılandırma ve özelleştirme projelerinde kurumsal finansman danışmanlık hizmetleri sunmaktadır.

Kurumsal finansman ekibi altı ana hizmet sunmaktadır:



Bankamızın kredi müşteri portföyü ile Türkiye'de birçok firmayı ve sektörü yakından takip edebilme imkânına sahiptir. Günümüze kadar gerek bankamızın gerekse grubun gerçekleştirdiği önemli işler ve bu işler esnasında yabancı ve yerli kuruluşlar ile kurulan ilişkiler sayesinde önemli bir bilgi birikimi oluşmuştur. Elde edilen bu bilgi birikimi ve deneyimler, Nurolbank'ın her müşterinin farklı ihtiyaçlarını kavrayabilme ve müşteriye özel çözümler üretebilme kabiliyetini artırmakla beraber bankamızın yatırım bankacılığı alanında Türkiye'de ayrıcalıklı bir yer edinmesini sağlamıştır.

Türk ekonomisinin gelişmesi ve sermaye birikiminin artmasına bağlı olarak hızlı bir büyüme içinde bulunan gayrimenkul sektöründeki grup tecrübesinin yarattığı bilgi ve birikimiyle, gayrimenkul yatırım ortaklıklarına da danışmanlık hizmetleri vermektedir.

2020 yılı içerisinde belirlediğimiz sektörler kapsamında büyümekte olan firmaların belirlenmesi, M&A kapsamında potansiyel firmalara yurt dışı bağlantılarımız aracılığı ile satın alma ve birleşme danışmanlığı verilmesi, finansman ihtiyacı bulunan firmalara finansal ortak bulunmasında aracılık edilmesi, bu firmaların finansman ihtiyaçlarına göre yapılandırılmış finansman ürünleriyle düşük riskli kaynakların sunulması ve bankamızın aktif kârlılığına katkı sağlanması hedeflenmektedir.

BANKACILIK HİZMETLERİMİZ

Finansal Kuruluşlar ve Yatırımcı İlişkileri

Finansal Kuruluşlar ve Yatırımcı İlişkileri Bölümü, Bankanın, ulusal ve uluslararası piyasalarda daha geniş kitleler tarafından bilinirliğinin sağlanması, Hazine Bölümü'nün gerçekleştirdiği işlemler paralelinde gelişen muhabir ilişkileri ile Nurol Yatırım Bankası'nın yerli, yabancı banka ve kuruluşlar ile olan ilişkilerinin yürütülmesi ve doğacak ihtiyaçlar doğrultusunda yeni kurum ve kuruluşlarla bağlantı kurulmasını sağlayan Bankanın Sermaye Piyasaları aracılığı ile borçlanma aracı ihraçlarını gerçekleştirir. 2020 yılı içerisinde 38 ayrı borçlanma aracı ihracı ile toplamda 2,6 Milyar TL'lik borçlanma gerçekleştirilmiştir. İhraçlar arasında konvansiyonel sermaye piyasası birçlanma araçları olan tahvil ve finansman bonosunun yanı sıra İslami Bankacılık ürünü olan Kira sertifikası da yer almaktadır. Bankamız ihraç ettiği kira sertifikaları ile sağladığı fonları yine İslami bankacılık finansman ürünleri ile müşterilerine kullanmaktadır. Faizsiz bankacılık faaliyetleri kapsamında bankamız ISFA Danışma Komitesi tarafından denetlenmekte ve danışma hizmetini temin ISFA İslami Finans Danışmanlık ekibinden temin etmektedir.

2020 yılında Hazine ve Finansal Kuruluşlar Bölümü, global olarak yaşanan zor koşullara rağmen mevcut muhabir sayısını genişleterek işlem hacimlerinin artmasına katkıda bulunmuştur. Muhabirler nezdinde nakdi ve gayri nakdi limitler artırılmış, dış ticaret finansmanı ve yurt dışı piyasalardan temin edilen fonlamalarda muhabir çeşitliliği yaratılmıştır. Bankanın gelişen dış ticaret ve hazine işlem hacimlerine paralel olarak yeni yabancı para birimlerinde hesap açılışları gerçekleştirilmiş ve müşterilere sunulan ürün yelpazesi genişletilmiştir. 2020 yıl sonu itibarıyla yurt dışı ve yurt içi finansal kurumlardan temin edilen fonlama tutarı 1,120 Milyon TL'ye ulaşmış olup, bankanın pasif kalemlerinde önemli bir yer tutmaktadır.

Proje Finansmanı ve İş Geliştirme

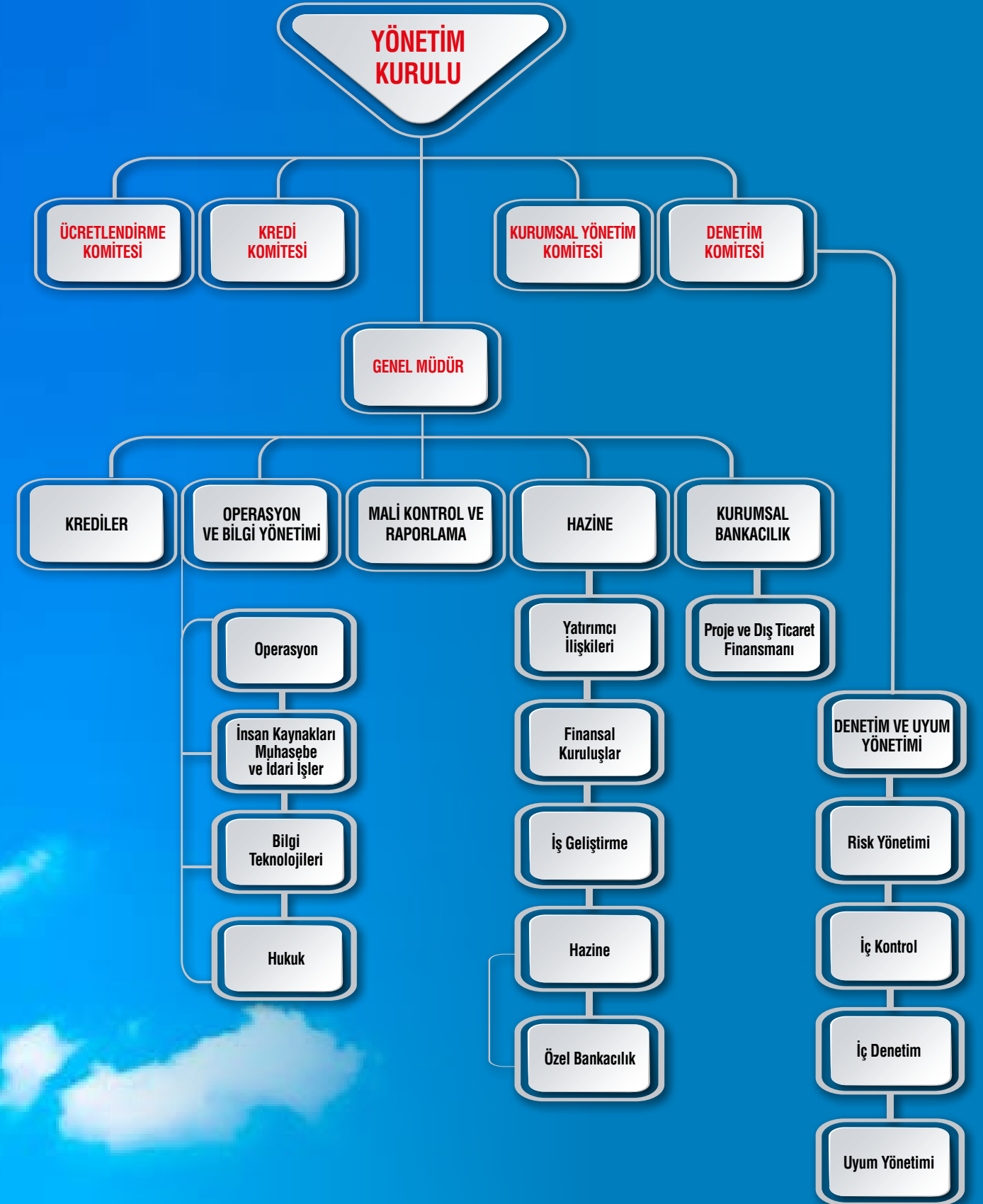
Yatırım bankacılığının temel hedefi, kurumsal ve ticari müşterilerin ihtiyaçlarını belirlemek ve onların istek, talep ve yapılarına uygun, "terzi işi" çözümler üretebilmektir. Hem banka hem de grup olarak, temel altyapı yatırım projeleri ile ulaşım, enerji, telekomünikasyon alanlarında sahip olunan deneyim ve bilgi birikimi ile öncelikle proje uygunluk analizleri yapılmakta ve projeler desteklenerek stratejik/ finansal ortak sağlanması, yapılandırılmış finansman ve proje finansmanı konularında danışmanlık hizmetleri verilmektedir.

Nurolbank, sağlam ve verimli bir projenin her aşamasında kilit roller oynayabilecek donanıma ve ekibe sahip olup, orta ve uzun vadeli finansman temininden köprü kredilere kadar varan değişik ürünler sunmaktadır.

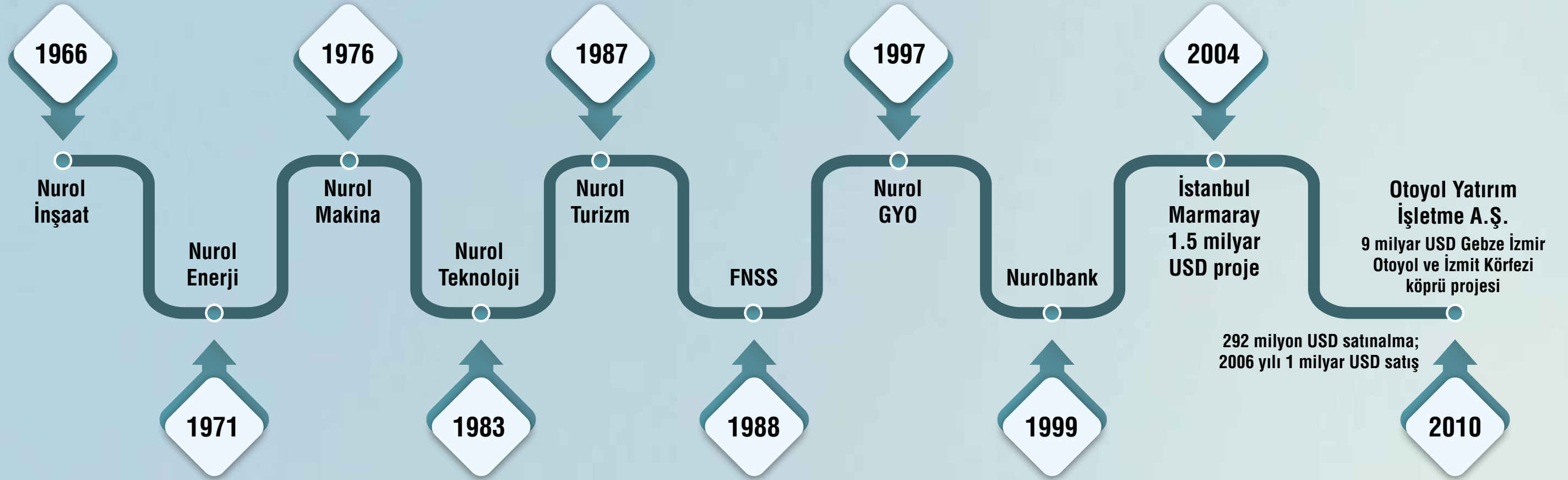
Yeni hizmet ve faaliyetlerle ilgili olarak araştırma ve geliştirme uygulamaları

Dönem içerisinde yeni hizmet ve faaliyetlerle ilgili olarak araştırma ve geliştirme çalışmaları bulunmamaktadır.

NUROL YATIRIM BANKASI ANONİM ŞİRKETİ ORGANİZASYON ŞEMASI



NUROL HOLDİNG KİLOMETRE TAŞLARI



FINANSAL GÖSTERGELER

BAŞARI ODAKLI DÜŞÜNCE YAPISI İNŞA ETMEK

DERECELENDİRME KURULUŞUNUN DERECELENDİRME NOTU

JCR Eurasia Rating, “Nurol Yatırım Bankası A.Ş.’yi periyodik gözden geçirme sürecinde, ulusal düzeyde yatırım yapılabilir kategorisinde değerlendirerek, Uzun Vadeli Ulusal Notu’nu “AA (Trk)” ve Kısa Vadeli Ulusal Notu’nu “A-1 (Trk)” olarak “Stabil” not görünümleri ile beraber teyit etmiştir. Diğer taraftan, Uzun Vadeli Uluslararası Yabancı Para Notu “BBB-” olarak teyit edilmiştir.

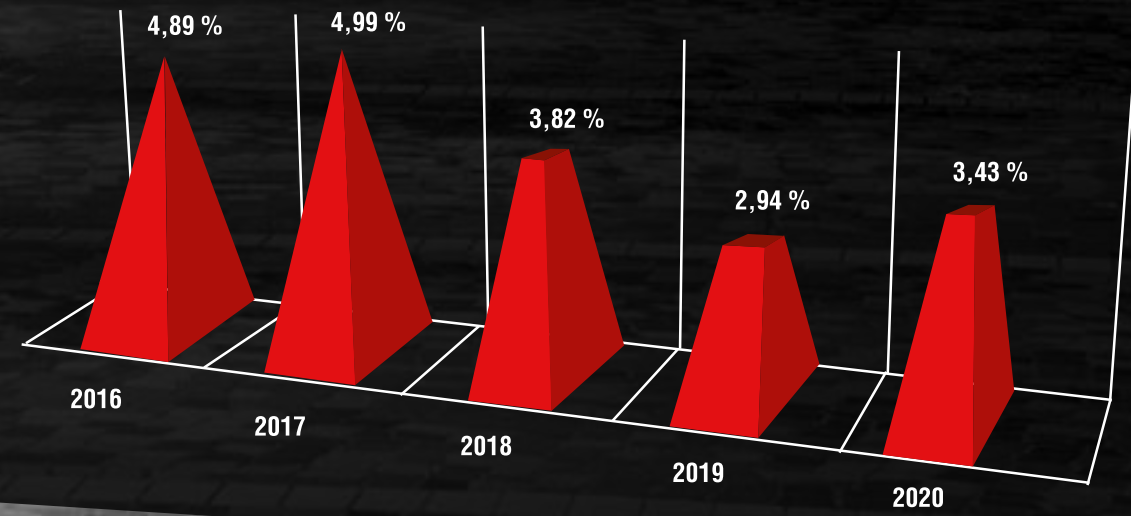
Nurol Yatırım Bankası A.Ş.’nin ortakları tarafından desteklenme arzusu ve ortakların mali gücünün seviyesi, Bankanın üstlendiği riskleri kendi imkânlarına dayanarak yönetebilme yeteneğine ilişkin bağımsızlık kategorisindeki notu ise (AB) olarak belirlenmiştir. Bağımsızlık kategorisindeki (AB) notu JCR Eurasia Rating’in notasyon sisteminde “Yüksek” düzeyi işaret etmekte olup kurumun dış destek olmadan da yükümlüklerini yerine getireceği gösterirken, destek kategorisindeki notu da dış destek ihtimalinin “Yüksek” seviyede olduğunu göstermektedir.

NOTLAR

		Uzun Vade	Kısa Vade	
Uluslararası	Yabancı Para	BBB-	A-3	
	Türk Parası	BBB	A-3	
	Görünüm	YP	Negative	Negative
		TP	Negative	Negative
İhraç Notu	-	-		
Ulusal	Ulusal Not	AA(Trk)	A-1(Trk)	
	Görünüm	Stabil	Stabil	
	İhraç Notu	AA(Trk)	A-1(Trk)	
Desteklenme Notu	1	-		
Ortaklardan Bağımsızlık Notu	A B	-		

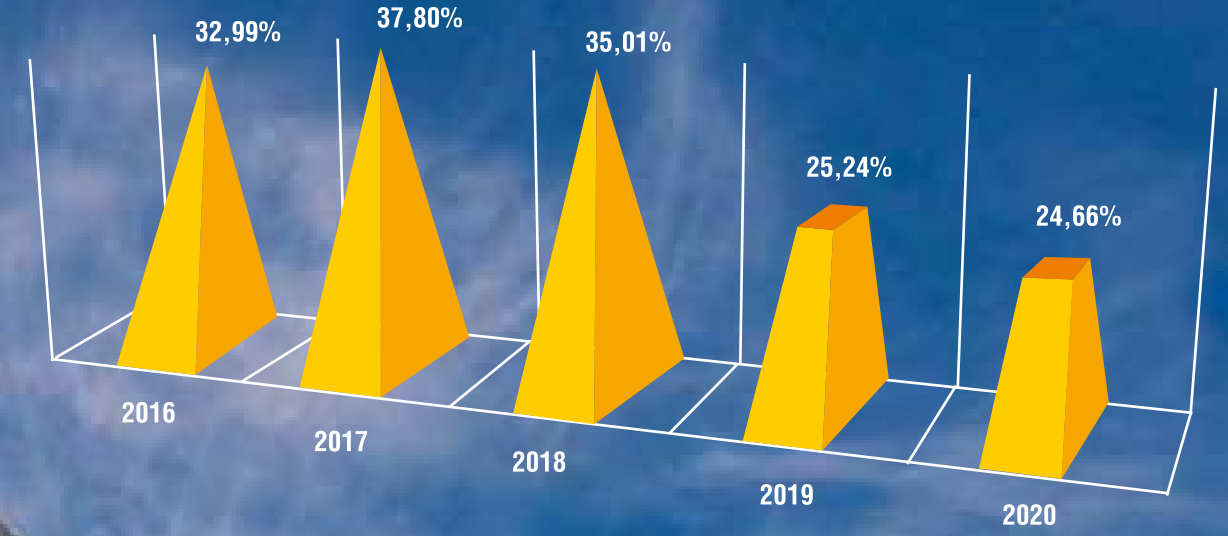
İSTİKRARLI YAPILAR OLUŞTURMAK

Ortalama Aktif Kârlılık Rasyosu

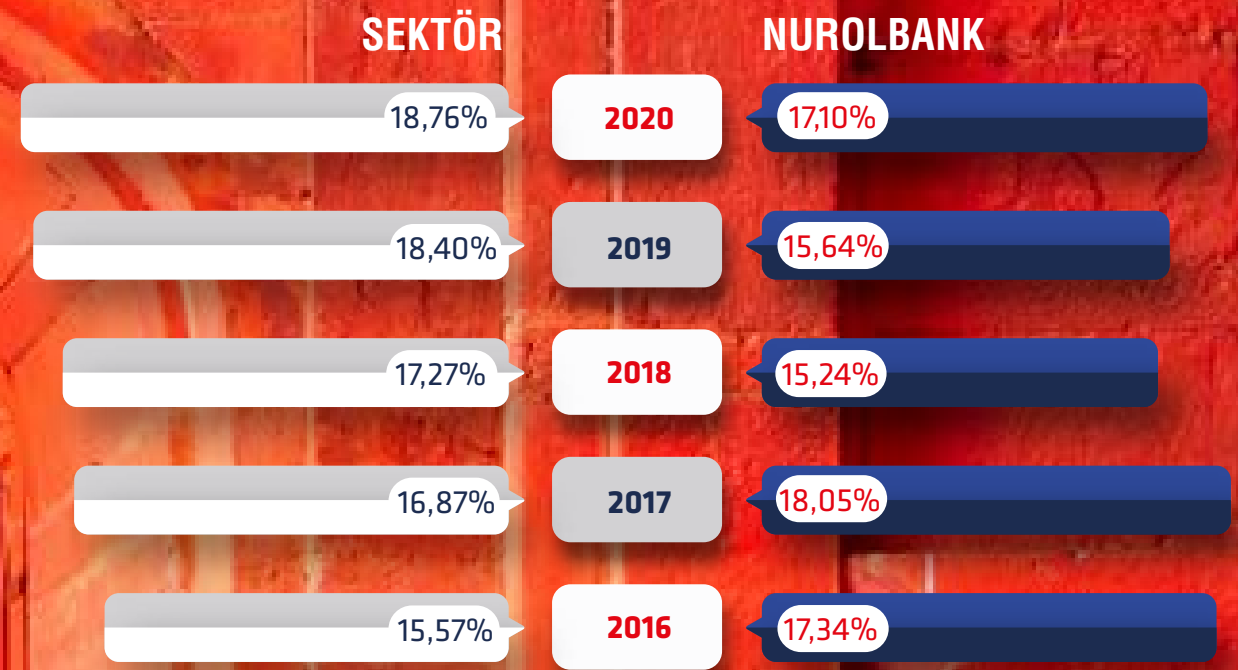


GÜÇLÜ BİR DESTEK SAĞLAMAK

Ortalama Özkaynak Kârlılığı Rasyosu



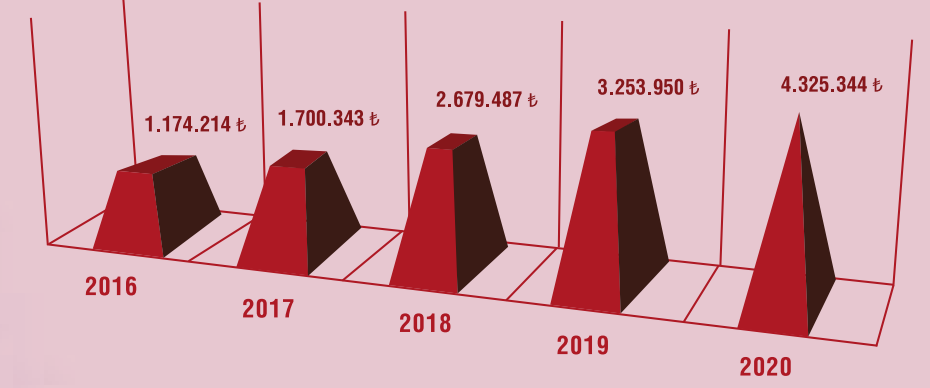
Karşılaştırmalı Sermaye Yeterliliği Rasyoları



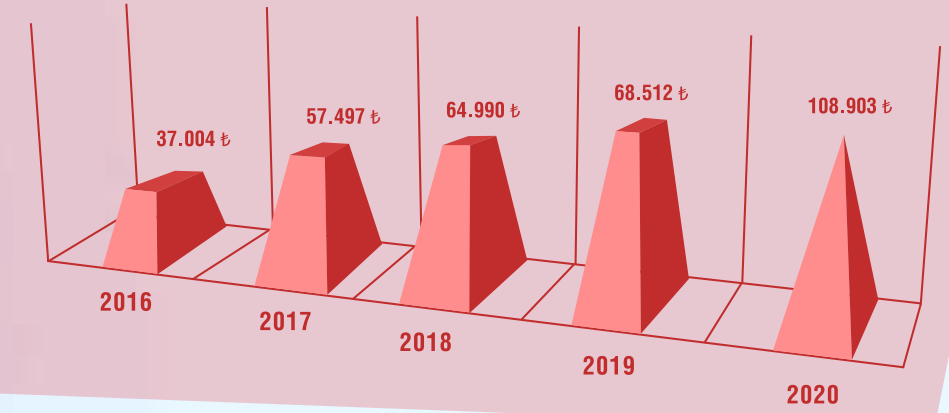
ÇOK BOYUTLU
GÜVEN SAĞLAMAK

**DOĞRU PERSPEKTİFLE
BAŞARIYA ULAŞMAK**

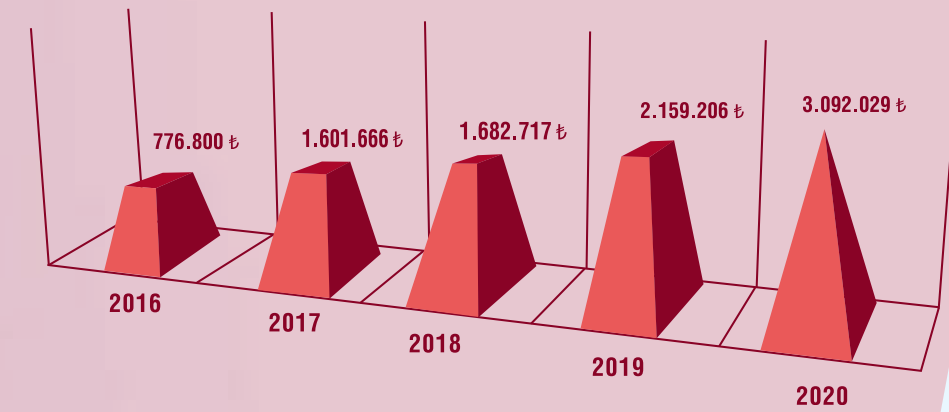
Toplam Aktifler (Bin TL)



Net Kâr (Bin TL)

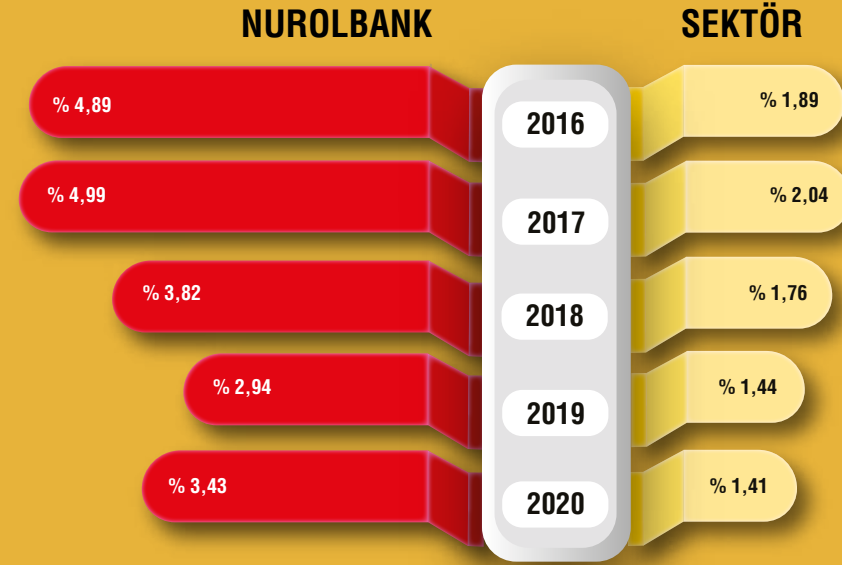


Toplam Nakit Krediler (Bin TL)

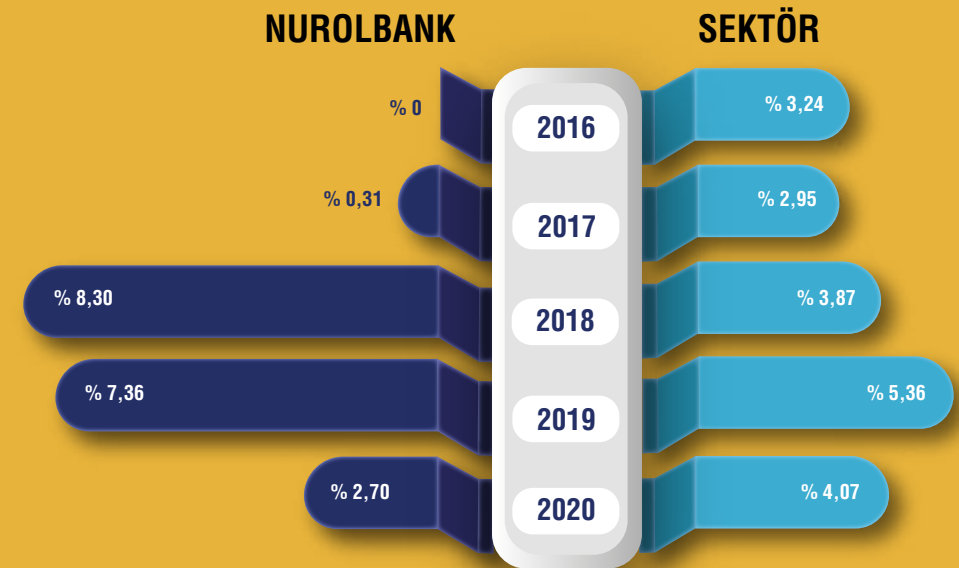


DENGELİ DURMAK

Karşılaştırmalı Ortalama Aktif Kârlılık Rasyosu (Vergi öncesi Kâra göre)

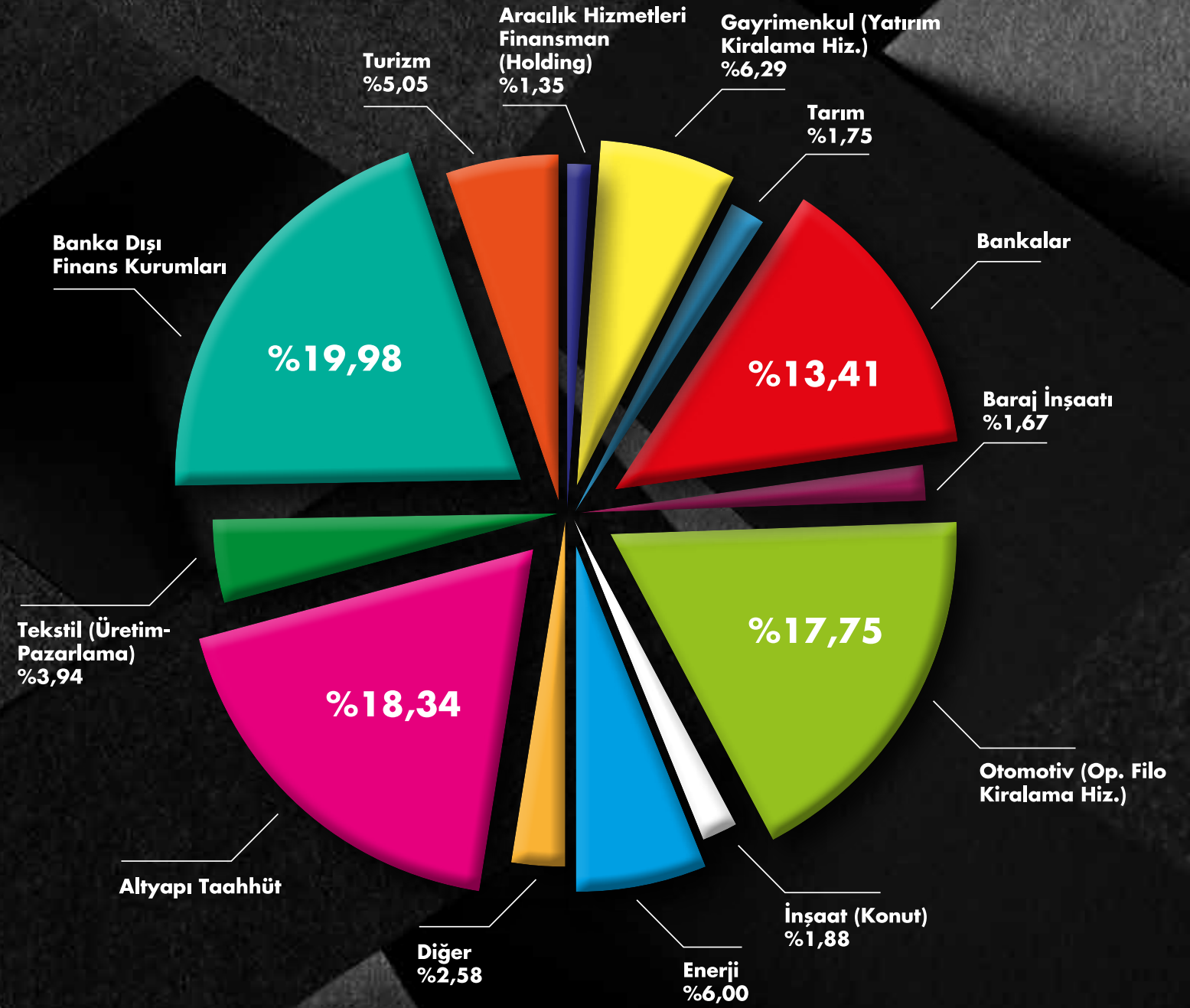


Karşılaştırmalı Takipteki Krediler Rasyosu



DETAYLI ANALİZ ETMEK

TOPLAM RİSKLERİN SEKTÖREL DAĞILIMI RASYOSU



2020 YILINDA NUROLBANK FAALİYETLERİ ve SEKTÖRDEKİ KONUMU

1

Bankamızın aktif büyüklüğü 31 Aralık 2020 itibarıyla 4,325 milyon TL olarak gerçekleşmiştir.

2

Nakdi Krediler 3,092 milyon TL ile aktif toplamının %71'ini oluşturmaktadır.

3

2020 yıl sonu verileri itibarıyla Bankamızın ödenmiş sermayesi 360 milyon TL Özkaynaklarımız ise 618,990 milyon TL 'dir.

4

2019 yılı sonu itibarıyla 2,159 milyon TL olarak gerçekleşen Toplam Nakit Krediler Portföyü, 2020 yıl sonu itibarıyla % 43 oranında artış göstererek 3,092 milyon TL seviyesine yükselmiştir.

5

Toplam Nakit ve Gayrinakit Kredi Portföyümüz 3,968 Milyon TL'dir . 1,378 milyon TL'lik (%35) kısmı Yabancı Para , 2,590 milyon TL'lik (%65) kısmı Türk Lirası kredilerimizden oluşmaktadır.

6

2020 yılı itibarıyla Kredi Portföyümüzün 3,092 milyon TL'lik (%78) kısmını Nakit, 876,5 milyon TL'lik (%22) kısmını ise Gayrinakit Kredi Riskleri teşkil etmiştir.

7

2019 yılı sonunda %15,64 olan Sermaye Yeterlilik Rasyomuz, 2020 yılında ise %17,1 olarak gerçekleşmiştir.

8

Bankamız, Sermaye Piyasası borçlanma aracı ihraçlarına 2020 yılında da devam etmiştir. Toplam 2,590 Milyon TL'lik borçlanma aracı ihraç etmiştir.

Bağlı Ortaklıklar

Bağlı Ortaklıklar Nurol Yatırım Bankası A.Ş.' nin Bağlı Ortaklığı olan Nurol Varlık Kiralama A.Ş., 14.06.2017 tarihinde kurulmuştur. Şirket, 2020 yılını 685 TL kâr ile kapatmıştır. Aktif toplamı 151,3 Milyon TL olup karşılığında 50,685 TL tutarında Özkaynak bulunmaktadır.

Bankamız Bağlı Ortaklığı olan Nurol Portföy Yönetim Şirketi A.Ş. 18.11.2020 tarihinde kurulmuştur.

FİNANSAL GÖSTERGELER

BAŞLICA FİNANSAL GÖSTERGELER

(Bin TL)	31.12.2020	31.12.2019	31.12.2018	31.12.2017	31.12.2016
Toplam Aktifler	4.325.344	3.253.950	2.679.487	1.700.343	1.174.214
Bankalar ve Diğer Mali Kuruluşlar	389.061	472.460	82.382	23.230	93.541
Menkul Değerler	321.953	198.356	80.530	136.519	45.514
Toplam Krediler (Nakit)	3.092.029	2.159.206	1.682.717	1.061.666	776.800
Toplam Krediler (Gayrinakit)	876.516	925.853	794.799	606.437	542.776
İhraç Edilen Menkul Kıymetler	722.790	763.268	736.306	638.849	525.853
Alınan Krediler	366.584	389.010	442.010	211.857	150.163
Kalkınma ve Yatırım Bankaları Tarafından Kabul Edilen Fonlar	681.200	483.506	373.054	190.564	9.970
Sermaye Benzeri Borçlanmalar	113.214	90.305	80.254	57.267	53.364
Özkaynaklar	618.990	436.342	254.711	221.893	157.941
Vergi Öncesi Kâr/Zarar	130.120	87.205	83.435	71.792	46.305
Net Kâr/Zarar	108.903	68.512	64.990	57.497	37.004

PERFORMANS RASYOLARI

Rasyolar (%)	31.12.2020	31.12.2019	31.12.2018	31.12.2017	31.12.2016
Sermaye Yeterliliği Standart Rasyosu	%17,1	%15,64	%15,24	%18,05	%17,34
Ortalama Özkaynak Kârlılığı (Vergi Öncesi Kara Göre)	%24,66	%25,24	%35,01	%37,80	%32,99
Ortalama Aktif Kârlılığı (Vergi Öncesi Kara Göre)	%3,43	%2,94	%3,82	%4,99	%4,89
Duran Değerler/Özkaynaklar	%53,74	%84,78	%74,90	%3,68	%15,06
Duran Değerler/Toplam Aktifler	%7,69	%11,37	%7,12	%0,48	%2,03
Getirili Aktifler/Toplam Aktifler	%85,37	%83,90	%63,28	%71,93	%81,83
Krediler/ Aktif Toplamı	%71,49	%66,36	%62,80	%62,44	%66,15

**DÜNYA VE
TÜRKİYE
EKONOMİSİ
HAKKINDA
GÖRÜŞLERİMİZ**



YÖNETİM KURULU BAŞKANI'NIN MESAJI

Değerli paydaşlarımız, iş ortaklarımız ve çalışanlarımız,

Geride bıraktığımız yıl, Hem dünya ekonomisi hem de ülkemiz açısından son derece zorlu geçmiştir. Koronavirüs salgını nedeniyle İkinci Dünya Savaşı'ndan bu yana dünya ekonomisi en derin resesyonunu yaşamıştır.

Pandemi nedeniyle ülkeler salgının daha da yaygınlaşmasını önlemek adına çeşitli kısıtlamalar ve kapanma önlemleri almışlardır. Küresel anlamda korumacılık tedbirleri artarken, Hem hükümetler hem de Merkez Bankaları krizle mücadele konusunda genişlemeci maliye ve para politikalarıyla krizin etkilerini hafifletmeye çalışmışlardır.

Pandemi sürecinde aşılama çalışmalarının başarı bir şekilde gerçekleştirilmesi, etkinlik düzeylerinin tatmin edici düzeylere ulaşması 2021 yılına umutlu bir şekilde bakmamızı sağlamakla birlikte, Aşı tedarik sürecinin tüm dünyaya eşit şekilde dağılması ve virüsün mutasyona uğraması temkinli duruşumuzu da desteklemektedir.

Geçtiğimiz yılın önemli gündem maddelerinden biriside ABD başkanlık seçimleri olmuştur. ABD'nin 46. Başkanı olarak Joe Biden seçilmiştir. Yönetim, Senato ve Temsilciler Meclisi'nin kontrolünün Demokratlara geçtiği "Mavi Dalga" senaryosu gerçekleşmiştir. Biden'ın ekonomik programı yapısal reformlara ağırlık veren bir strateji içermektedir. Altyapı yatırımları, eğitim, sağlık ve temiz enerji alanlarında maliye politikası destekli ekonomiyi yeniden canlandırma hedefi taşımaktadır. Siyasi anlamda Demokratların kontrolünde olan bu yapı, karar alma süreçleri açısından olumlu karşılansa da genişlemeci yönde atılacak Maliye politikalarının ABD'de bütçe açıkları üzerinde yük oluşturacağı ve bununla ABD faizleri üzerinde baskı oluşturacağı beklentisi önümüzdeki yılın en önemli konularından birisi olacaktır.

Covid-19 salgının çıkış noktası olarak gösterilen Çin, bu yılın en iyi performans gösteren ülkelerinden birisi olmuş, hem siyasi hem de politik anlamda atmış olduğu başarılı adımlar bu olumlu tabloyu perçinlemiştir. Kriz döneminde Asya ülkelerinin geçmiş salgınla mücadele tecrübeleri, değişen talep koşullarına hemen cevap verebilme kabiliyeti ve güçlü ihracat yapısı ABD ile rakabetinde Çin'i bu yıl öne çıkaran faktörler arasındadır.

2020 yılının önemli gelişmelerinden biriside çok üzerinde durulmasa da Dünya'nın en büyük serbest ticaret anlaşmasının imzalanması olmuştur. Bölgesel Kapsamlı Ekonomik Ortaklık anlaşması (RCEP) Çin'in de aralarında olduğu Asya Pasifik bölgesindeki 15 ülke tarafından imzalanmıştır. Trump döneminde Çin ile ticaret savaşına dönen olguya Çin bu hamlesiyle karşılık vermiştir. Çin böylelikle ilk defa bir ticaret bloğunun içine girmiştir. Bu anlaşmanın imzalanmasında ABD'nin Trans-Pasifik Ortaklık Anlaşmasından çekilmesi de etkili olmuştur. Bu anlaşmayla günümüzde diğer ülkeler tarafından korumacılık önlemlerinde kullanılan gümrük vergilerinin üye ülkeler arasında kademeli olarak azaltılması, ticaretin kolaylaştırılması, tarife dışı engellerin kaldırılması amaçlanmaktadır. Çin'in "Bir Kuşak, Bir Yol" projesi kapsamında hedefine ulaşmasında atılmış önemli bir adım olacaktır.

Avrupa Birliği açısından ülkeler arasındaki gelişmişlik farkları, nüfusunun %20'den fazlasının 65 yaş ve üstünde olması, sağlık ve altyapı sistemlerinin heterojen yapısı kriz sürecinden etkilenme ve krize karşı ortak hareket etme konusunda başarının yakalanmasında en önemli engeller olmuştur. Avrupa Komisyonu 2020 yılında Euro Bölgesi'nin %7-8 aralığında daralmasını beklemekle birlikte, 2021 yılı büyüme beklentisi %4.2 olarak öngörmektedir. AB açısından 2021 yılının en önemli gelişmesi Almanya'da yapılacak olan genel seçimler olacaktır. Başbakan Merkel'in pandemi sürecindeki başarısı ve partisinin ekonomi konusundaki kabiliyetleri ülke genelinde büyük destek görmektedir. Merkel'in önümüzdeki yıl yeniden aday olmayacak olması AB'nin politik ve ekonomik geleceği açısından büyük belirsizlik taşımaktadır.

Türkiye ekonomisi açısından ise oldukça hareketli ve gündemi yoğun bir yılı geride bıraktık. 2020 yılında iyi bir başlangıç yapmamıza rağmen Covid-19 salgını ekonominin makro dengeleri üzerinde olumsuz etkiler bırakmıştır. Ülke risk primimizin yükseldiği, büyüme oranlarının düştüğü, dolarizasyon eğiliminin arttığı ve enflasyonun yükseldiği bir dönem yaşanmıştır.

Yurtiçinde TÜFE'nin yılı %14.60 seviyesinden kapattığı, geçmiş yıllardan beri devam eden enflasyon sorununun önümüzdeki yıl içinde üzerinde önemle durulması gereken konuların başında olması gerektiğini düşünmekteyiz. Kasım ayının başında ekonomi yönetiminde yaşanan değişiklik piyasa oyuncuları açısından olumlu karşılanmış ve yatırımcıların, Türk finansal yatırım araçlarına bakışlarında olumlu bir iyileşme gerçekleşmiştir. Ortodoks para politikasına geçiş ve enflasyonla mücadele hedefinin ilk sıraya alınmış olması 2021 yılına daha olumlu bakmamızı sağlamaktadır.

2021 yılında da İç tüketimin faizlerde yaşanan artışlara rağmen büyümenin ana unsurlarından biri olacağını ve global anlamda yaşanan toparlanmayla birlikte net ihracatın buna destek olacağını düşünmekteyiz. TL'nin Merkez Bankası'nın atmış olduğu başarılı adımlar neticesinde daha istikrarlı seyredeceğini, Turizm gelirlerinin toparlanmaya başlaması ve net altın ithalatının azalması Cari işlemler dengesindeki toparlanmayı sağlayacağını beklemekteyiz. Enflasyonun baz etkisiyle Nisan-Mayıs aylarına kadar yükselmesini ve yılın ikinci yarısında düşerek 2021 yılını düşük çift hanelerde kapatmasını tahmin etmekteyiz.

Genel perspektif içerisinde hem ülkemiz hem de küresel ekonomiler açısından çok zorlu bir yıl bizi beklemektedir. Ülkemizin genç ve dinamik yapısı, dünyada bulunmuş olduğu jeo-stratejik konumu ve önemi, Bankacılık sektörünün güçlü yapısı ülkemizin en önemli avantajları arasında yer almaktadır. Nurobank olarak geçmiş tecrübeler ışığında bu zorlu süreci en verimli şekilde yönetme gayesiyle hareket ederek, istikrarlı büyümesini sürdürmeye devam edecektir.

Nurobank'a destekleri ve güvenleri nedeniyle tüm finansal ortaklarımıza, bu zorlu geçen senede emeklerini esirgemeyen tüm çalışanlarımıza hem şahsım hem de Yönetim Kurulu ve hissedarlarımız adına teşekkür eder, başarı dilekleriyle saygılarımı sunarım.

Ziya Akkurt
Yönetim Kurulu Başkanı

GENEL MÜDÜR'ÜN MESAJI

Nurolbank'ın değerli Hissedarları, Müşterileri, Çalışanları ve İş Ortakları,

Geride bıraktığımız 2020 yılı akıllarda kalacak bir yıl olmuştur. Tüm dünyayı etkisi altına alan Covid-19 pandemi süreci, ABD'deki başkanlık seçimleri, ABD ve Çin arasında devam eden anlaşmazlıklar, Brexit ve etkileri ve coğrafyamızdaki jeopolitik gelişmeler ekonomide belirleyici olmuştur. Düşük faiz ortamının, genişlemeci likidite politikasının ve merkez bankaları faiz desteklerinin etkileri ile Covid-19 pandemi sürecinde yıl için varlık sınıflarında ciddi kayıplar yaşansa da yılsonuna doğru aşı haberlerinin ve sonrasında da aşılamanın başlaması sebebi ile varlık sınıfları yılı zirvelere yakın noktalarda kapatmışlardır. 2020 yılında da Nurolbank güçlü bilanço yapısını ve karlılığını koruyarak dijitalleşme yolunda yenilikçi adımlar atarak büyümeye devam etmiştir.

Nurolbank, kredi büyüklüğünü 3.092 milyon TL 'si nakdi olmak üzere toplam 3.968 milyar TL seviyesine yükseltmiş, vergi öncesi karımız bir önceki seneye göre yüzde 59 artarak 109 milyon TL olarak gerçekleşmiştir. Bankamızın 31 Aralık 2020 verilerine göre Sermaye Yeterliliği Rasyo'su yüzde 17.10 öz sermaye karlılık rasyosu ise yüzde 24.66 seviyesinde gerçekleşmiştir. Bankamız ayrıca yıl içerisinde rekabetçi fiyatlarla toplam 2.590 milyon TL'lik borçlanma aracı ihraç etmiştir.

2020 yılında Nurolbank, yüzde 100 pay sahibi olduğu 15 milyon TL kayıtlı sermaye tavanı içerisinde 3 milyon TL başlangıç sermayeli Nurol Portföy Yönetimi A.Ş. unvanlı bir portföy yönetim şirketi kurmuştur. 2021 yılında yeni iştirakimiz, profesyonel portföy yönetimi hizmeti sunarak; müşterilerimize risk tercihleriyle uyumlu sürdürülebilir getiri sağlayarak, müşteri memnuniyeti yaratmaya çalışacağı yeni bir yola çıkacaktır. Ayrıca, Nurolbank yüzde 100 pay sahibi olduğu 30 milyon TL ödenmiş sermayeli Ortak Varlık Yönetimi A.Ş. unvanlı bir varlık yönetim şirketi kuruluş ve faaliyeti için BDDK'dan izin almıştır, yeni iştirakimiz 2021 yılı içinde faaliyetlerine başlayacaktır.

Güçlü hissedar desteği, yetkin yönetim kadrosu, enerjik, potansiyeli yüksek, alanında uzman çalışanlarıyla Nurolbank ise büyümeye devam edecektir. Güçlü likidite ve sermaye yapımızla, yeni projelere konsantre olarak; anında çözüm üretebilen esnek yapımızla önümüzdeki yılda da müşterilerimizin beklentilerini en üst düzeyde karşılamaya devam edeceğiz. Zaman ve mekandan bağımsız, yalın ve hızlı çözümler bularak, ezber bozarak, yaratıcı çözümlerimiz, ve farklı düşünce yapımızın önümüzdeki yılda da bize başarıyı getireceğine inancım tamdır. Kendimize uygun modeller ile yeni kalite standartları oluşturarak, tutku ile çalışıp en iyiyi gerçekleştirmek isteyen ekibimle beraber önümüzdeki yılda da hızlı ve esnek yaklaşımımızla "Önce müşteri" diyerek çalışacağız.

Yatırımcılarımız, çalışanlarımız ve tüm paydaşlarımıza destek ve katkıları için teşekkür eder, önümüzdeki dönemde de mevcut stratejilerimiz doğrultusunda, güçlü kurumsal yönetim anlayışımız ile başarılı performansımızı sürdürerek yatırımcılarımız için değer yaratmaya devam edeceğiz.

Saygılarımla,

Özgür Altuntaş
Yönetim Kurulu Üyesi ve Genel Müdür





BAĞLANTILARI SAĞLAM TUTMAK

KÜRESEL EKONOMİK DEĞERLENDİRME

2020 yılında Dünya ekonomisi II. Dünya savaşı sonrasında yaşamış olduğu en büyük krizle mücadele etmek zorunda kalmıştır. Global Pandemi tüm dünyayı etkisi altına alarak, Küresel ekonomik büyümenin düşmesine, İşsizlik oranlarının artmasına ve korumacılık önlemlerinin ülkeler tarafından yeniden devreye alınmasına yol açmıştır.

Hükümetlerin Covid-19 salgınıyla mücadelede destekleyici maliye politikaları, Gelişmiş ve gelişmekte olan ülke Merkez Bankaları'nın genişleyici Para politikaları, aşı tedarik ve dağıtım sürecinin daha da hızlanması 2021 yılına ilişkin küresel ekonomiye daha olumlu bakmamızı sağlamaktadır.

FED Aralık toplantısında değişiklik yapmayarak politika faizlerini %0-0.25 bandında sabit tutmuştur. FED başkanı Jerome Powell'ın ekonomiye daha fazla destek verilmesinin gerekliliğini vurgulaması, mevcut politika duruşunun önümüzdeki yılda devam edeceğini belirtmesi, Enflasyonun %2'ye ulaştığını ve üzerinde kaldığını görene kadar faiz artırmayacaklarını belirtmiş olması 2021 yılı için Global risk iştahını destekleyici olumlu bir adım olarak görülmektedir.

ABD'de seçim belirsizliğinin bitmesi ve küresel mali piyasalar açısından olumlu senaryo olarak gösterilen "Mavi Dalga" senaryosunun gerçekleşmiş olması 2021 yılı küresel piyasalar açısından olumlu bir gelişme olarak değerlendirmekteyiz. Biden yönetiminin mali teşvik paketleri ile ekonomiyi canlandırmak adına atacakları adımlar büyümenin toparlanması adına önemli olacaktır. FED 2021 yılı büyüme tahminlerini yukarı revize ederek %4.2'ye yükseltmiştir.

Dünya Bankası, küresel ekonominin 2020'de %4.3 küçülmesini, 2021 yılında ise %4'lük büyüme beklentisinin olduğunu belirtirken, OECD, 2021 yılı için büyüme tahminini %4.2 olarak öngörmüştür. IMF'nin 2021 küresel ekonomi büyüme tahmini ise %5.2 olmuştur.

Covid-19 salgının çıkış noktası olarak gösterilen Çin, 2020 yılını %2.3'lük büyümeyle kapatarak krizden en az etkilenen ülkeler arasında yer almıştır. Diğer ülkelere kıyasla kapanma sürecine ve kısıtlamalara öncelikli başlaması bu sürece destek olurken, değişen talep koşullarına karşı hızlı aksiyon alması, güçlü ihracat performansı ile salgını lehine çevirmeyi başarmıştır. Dünya Bankası 2021 yılı tahminlerine göre Çin ekonomisinin %7.9 büyümesi beklenmektedir.

HASSAS DENGELERİ KORUMAK

KÜRESEL EKONOMİK DEĞERLENDİRME

Global salgından en çok etkilenen bloklar arasında yer alan Avrupa Birliği, vakalardaki artış ve karantina önlemlerini başlangıçtan daha sert ve kapsamlı uygulamak zorunda kalması ve ülkeler arasındaki heterojen yapı krizin etkilerinin daha fazla hissedilmesine neden olmuştur. Avrupa Komisyonu 2020 Euro Bölgesi büyüme tahminini %-7.8, AB için %-7.4 olarak güncellemiştir. Euro Bölgesi 2021 büyüme beklentisini %4.2'ye ve AB için %4.1'e düşürmüştür.

2020 yılında olduğu gibi 2021 yılında da değerli metallerin olumlu bir yıl geçirmesini beklemekteyiz. IMF'ye göre Global pandeminin etkilerinden kurtulmak adına Hükümetler ve Merkez Bankaları piyasaya \$12 trilyon sürdüler. Genişlemeci para ve maliye politikaları enflasyon beklentilerini artırdığından riskten korunma aracı olarak görülmeye devam edecektir. Özellikle büyüme beklentilerinin olumluya dönmesi, ülkelerin borçluluk seviyelerinin tarihi seviyelere yükselmesi ve reel faizlerin uzunca bir süre düşük kalacağı beklentisi bu görüşümüzü desteklemektedir. Altın 2020 yılını %25 artışla \$1.896 seviyesinden kapatmıştır. 2021 konsensüs beklentisi \$2.300 olurken Gümüş beklentileri \$30 olarak beklenmektedir.

Brent ham petrolün varil fiyatı 2020 yılında dalgalı bir seyir izlemiştir. Nisan ayında \$18 seviyelerine kadar düşmüştür. Pandeminin olumsuz sonuçları neticesinde talep miktarındaki düşüşle birlikte petrol stoklarındaki artış bu süreci hızlandırmıştır. 2021 yılında Aşılama sürecinin global anlamda yaygınlaşması, Global ekonomilerin büyümelerini yukarı yönde revize etmeleri ve Suudi Arabistan'ın OPEC+ ülkelerinden bağımsız olarak tek taraflı üretim kesintisine gitmesi fiyatların yükselmesine destek olacaktır.

HER DÖNEM
SAĞLAM DURMAK

TÜRKİYE EKONOMİSİ

2020 yılında Türkiye ekonomisi dünyada yaşanan global pandeminin etkilerini diğer ülkeler gibi derinden hissetmiştir. Güçlü sağlık sistemi ve zamanında uygulanan kısıtlamalarla krizin etkilerini hafifletmeyi başarmıştır. Hükümetin destekleyici teşvik programı ve genişlemeci maliye politikaları sayesinde yılı pozitif büyümeyle kapatan ender ülkelerden birisi olması beklenmektedir.

Kasım ayı başında ekonomi yönetiminde yaşanan değişikliklerle birlikte, ekonomi politikalarının daha şeffaf, öngörülebilir ve yönlendirici olması piyasalar açısından olumlu karşılanmıştır. TCMB'nin Ortodoks para politikasına geçişi ve enflasyonla mücadele hedefi doğrultusunda sıkı para politikası vurgusu 2021 yılına daha pozitif bakılmasını sağlamıştır.

TCMB 24 Aralık toplantısında politika faizini 200 baz puan artırarak %15.00 seviyesinden %17.00'ye çekmiştir. Kasım ayı başında sıkı para politikası söylemini daha da güçlendirmiştir. TCMB'nin önümüzdeki günlerde sıkı para politikasındaki duruşunu değiştirebilecek en önemli unsurların gıda fiyatları ve gelişmekte olan ülkelere göre reel faizlerimizin değişimi olacaktır.

2020 yılında TCMB'nin APİ portföy nominal büyüklüğü pandemiyle mücadele nedeniyle 79.9 milyar TL düzeyine çıkmıştır. TCMB, Para ve Kur politikası raporuna istinaden, 2021 yılında sıkı para duruşuyla uyumlu olarak bu sene vadesi gelecek 16.1 milyar TL'lik itfanın yerine yeni tahvil alımı yapılmayacağını ve TCMB APİ portföy büyüklüğünün azami nominal 64 milyar TL seviyesinin geçilmeyeceği öngörülmüştür.

FARKLI PERSPEKTİFLER GELİŞTİRMEK

TÜRKİYE EKONOMİSİ

Ekonomi politikaları değişimi sonrasında tahvil piyasasında yabancı payının kademeli olarak artması beklenmektedir. Yabancıların 2019 sonunda %11.7 olan tahvil piyasasındaki payı, 2020 yılı Ekim sonunda %3.7'ye kadar düşmüş olup, 25 Aralık itibariyle %5.7'ye yükselmiştir. Enflasyon beklentilerinin iyileşmesi ve doğru politikaların uygulanmaya devam edilmesi halinde finansman programının da rahatlaması beklenmektedir.

TÜFE 2020 yılı Aralık ayında bir önceki aya göre %1.25 artarak, yılı %14.60 seviyesinde kapatmıştır. Salgınla mücadelede kredi kanalıyla artan iç talep, gıda fiyatlarının yüksek seyri ve TL'de yaşanan değer kaybı nedeniyle kur geçişkenliği enflasyonun beklenenden yüksek gelmesine neden olmuştur.

Türkiye genelinde 15 ve daha yukarı yaşta kişilerde işsiz sayısı 2020 yılı Ekim ayında 2019 yılının aynı ayına göre 391 bin kişi azalarak 4 milyon 5 bin kişi oldu. İşsizlik oranı 0.7 puanlık azalış ile %12.7 seviyesinde gerçekleşti. Tarım dışı işsizlik oranı 0.9 puanlık azalış ile %14.8 oldu.

Merkezi yönetim bütçesi 2019 yılı Ocak-Aralık döneminde 124 milyar 747 milyon TL açık verirken, 2020 yılı Ocak-Aralık döneminde ise bu rakam 172 milyar 743 milyon açık olarak gerçekleşmiştir. 2020 yılı bütçe dengesi yeni ekonomik program hedefinde öngörülen 239 milyar TL açık beklentisine göre olumlu seyretmiştir. Salgının olumsuz etkilerine rağmen iç talebin güçlü kalması bu tablonun olumluyu dönmesinde etkili olurken, güçlü iç talebe bağlı olarak özel tüketim vergisi ve ithal ürünlerden alınan KDV vergi gelirlerindeki güçlü artışa olanak sağlamıştır.

2020 yılı ödemeler dengesi açısından zorlayıcı bir yıl olmuştur. Yılın ilk on bir ayında cari açık 35.249 milyon ABD doları olmuştur. Cari açığın artmasında salgının negatif etkilediği turizm gelirlerinin düşmesi ve net altın ithalatındaki artış etkili olmuştur. Net altın ithalatı geçen yıl on bir ayda 2019'a göre 12.560 milyon ABD doları artmıştır.

BIST 100 endeksi Kasım sonrası başladığı yukarı yönlü hareketine Aralık ayında da devam etmiş olup, yılı 1.476.72 seviyesinden kapatarak dünya genelinde en iyi performans gösteren borsalar arasına girmiştir. Yıllık bazda BIST 100 endeksi %29.06 oranında artış göstermiştir.



**YÖNETİM VE
KOMİTELERİMİZ**



Yönetim Kurulu Üyeleri

- 1 Ziya AKKURT
Yönetim Kurulu Başkanı
- 2 Mehmet Oğuz ÇARMIKLI
Yönetim Kurulu Başkan Yardımcısı
- 3 Mehmet Mete BAŞOL
Yönetim Kurulu Üyesi
- 4 Dr. Eyüp Sabri ÇARMIKLI
Yönetim Kurulu Üyesi
- 5 Gürhan ÇARMIKLI
Yönetim Kurulu Üyesi

- 6 Ahmet Kerim KEMAHLI
Yönetim Kurulu Üyesi
- 7 Yusuf SERBEST
Yönetim Kurulu Üyesi
- 8 Ahmet ŞİRİN
Yönetim Kurulu Üyesi
- 9 Özgür ALTUNTAŞ
Yönetim Kurulu Üyesi ve Genel Müdür

GÜVENLE YÜKSELMEK

YÖNETİM KURULU ÜYELERİ



Ziya AKKURT
Yönetim Kurulu Başkanı

ODTÜ Kamu Yönetimi Bölümü mezunu olan Ziya Akkurt, iş hayatına 1983 yılında Interbank'ta başlamıştır. Sırasıyla, BNP-AK-Dresdner Bank Kredi ve Pazarlama Bölümü'nde, Osmanlı Bankası / Banque Paribas / Paris Uluslararası Bankacılık Bölümü'nde görev almıştır. 1996 yılında Akbank Kurumsal Bankacılık bölümünde göreve başlayan Akkurt, yıllar içinde Akbank'da farklı bölümlerde çalıştıktan sonra, 2009-2012 yılları arasında CEO olarak görev yapmıştır. 1996-2012 yılları arasında, BNP-AK-Dresdner Bank, Akbank A.G, BNP-AK-Dresdner Leasing, Ak Yatırım A.Ş.'de Kredilerden Sorumlu Murahhas Aza olarak Yönetim Kurulu Üyeliklerinde bulunmuştur. Ziya Akkurt, 2016 yılı Şubat ayından itibaren Nurol Yatırım Bankası A.Ş. Yönetim Kurulu Başkanı olarak görevini sürdürmektedir.



Mehmet Oğuz ÇARMIKLI
Yönetim Kurulu Başkan Yardımcısı

M. Oğuz Çarmıklı, İstanbul Devlet Mühendislik ve Mimarlık Akademisi, Yıldız Mühendislik Yüksek Okulu, İnşaat Mühendisliği Bölümü mezunudur. M. Oğuz Çarmıklı, sonradan Nurol İnşaat ve Ticaret A.Ş.'ye dönüşen ve Nurol Şirketler Topluluğu'nun ilk şirketi olan Nurol İnşaat Şirketi'nde üst düzey yönetici olarak görev yapmıştır. 1999 yılından beri Nurol Yatırım Bankası Yönetim Kurulu Başkan Yardımcılığı görevini ve 13.12.2011 tarihinden itibaren de Bankanın Ücretlendirme Komitesi Üyeliği görevlerini sürdürmektedir.



Dr. Eyüp Sabri ÇARMIKLI
Yönetim Kurulu Üyesi

Londra Essex Üniversitesi, Siyasi Bilimler Departmanı 1997 mezunudur. Akademik kariyerine, 2001 yılında Londra Westminster Üniversitesi, Uluslararası İlişkiler ve Politik Teori Yüksek Lisansı ile devam etmiştir. 2002 yılında Londra Üniversitesi, Birbeck Koleji Güncel Tarih ve Politika alanında yüksek lisansını tamamlamıştır. 2011 yılında Londra Westminster Üniversitesi'nde Siyasi Bilimler Doktorasını tamamlamıştır. Profesyonel çalışma hayatına 1991-1992 yılları arasında Nurol İnşaat Ticaret A.Ş. Riyad temsilciliğinde yönetici olarak başlamıştır. 1992-1993 yılları arasında Nurol İnşaat Ticaret A.Ş.'de Arazi Geliştirme Departman Yöneticisi görevini üstlenmiştir. 1993-1994 yılları arasında Nurol Pazarlama ve Dış Ticaret A.Ş.'de Genel Müdür olarak görev almıştır. 1994 yılından itibaren Nurol Holding A.Ş. Yönetim Kurulu Üyeliği görevini sürdürmektedir. Aynı zamanda 2016 Eylül tarihinde Nurolbank Yönetim Kurulu Üyeliği görevine de başlamıştır.

YÖNETİM KURULU ÜYELERİ



Ahmet Kerim KEMAHLI
Yönetim Kurulu Üyesi

Oxford, St. Edward's Okulu mezunudur. Edinburgh, Heriot-Watt Üniversitesi'nde İşletme Organizasyonu Programı'nı tamamlamıştır. İş hayatına 1990 yılında West LB'de başlayan Kemahlı, sırasıyla Finansbank, Abaloğlu Holding, Çelebi Holdingde çalışmıştır. 2010 tarihinden itibaren Nuro Holding Finans Koordinatörlüğü ve 2011 yılından bu yana Nuro Yatırım Bankası Yönetim Kurulu Üyeliği, 2014 yılından itibaren de Denetim Komitesi Üyeliği görevlerini sürdürmektedir.



Mehmet Mete BAŞOL
Yönetim Kurulu Üyesi

Arizona Üniversitesi, Ekonomi Bölümü'nden B.S derecesi ile mezun olmuştur. İş hayatına 1984 yılında başlayan Başol sırasıyla, İnterbank, Bankers Trust, Deutsche Bank, Kamu Bankaları Yönetim Kurulu Murahhas Azası görevlerinde bulunmuştur. Halen çeşitli şirketlerde Yönetim Kurulu Üyeliği ve Danışmanlık görevleri bulunmaktadır. 2014 Ağustos ayından bu yana Nuro Yatırım Bankası A.Ş. Yönetim Kurulu ve Kurumsal Yönetim Komitesi Üyesi görevlerini sürdürmektedir.



Gürhan ÇARMIKLI
Yönetim Kurulu Üyesi

Bilkent Üniversitesi, İktisadi İdari Sosyal Bilimler Fakültesi, İktisat Bölümü, İşletme Fakültesi, İşletme Bilgi Yönetimi Bölümü mezunudur. Mayıs 2016'dan itibaren Nurobank Yönetim Kurulu Üyesidir. Kariyerine 2003 yılında Nuro Holding Finans Bölümü'nde başlamıştır. 2007-2008 yılları arasında FNSS A.Ş şirketinde Muhasebe ve Finans Departmanlarında görev almıştır. 2008-2011 yılları arasında Nuro Holding A.Ş. Finans Departmanında görevine devam etmiştir. Aralık 2001'den itibaren Nuro İnşaat A.Ş. Yönetim Kurulu Üyeliği görevini sürdürmektedir.

YÖNETİM KURULU ÜYELERİ



Ahmet ŞİRİN
Yönetim Kurulu Üyesi

Ankara Üniversitesi, Siyasal Bilgiler Fakültesi mezunudur. Leeds Üniversitesi'nden Yüksek Lisans derecesi almıştır. İş hayatına 1980 yılında Maliye Bakanlığı Teftiş Kurulu'nda başlayan Şirin, sırasıyla, Gelirler Genel Müdürlüğü'nde Daire Başkanlığı, Maliye Bakanlığı Müsteşar Yardımcılığı, Bayındırlık ve İskân Bakanlığı Maliye Başkanlığı, BDDK İkinci Başkanlığı ve BDDK Başkanlık Danışmanlığı görevlerinde bulunmuştur. 2013 Temmuz ayından bu yana Nuro Yatırım Bankası A.Ş. Yönetim Kurulu Üyesi - Denetim Komitesi Başkanı ve Kurumsal Yönetim Komitesi Başkanı görevlerini sürdürmektedir.



Yusuf SERBEST
Yönetim Kurulu Üyesi

İstanbul Üniversitesi, İşletme Bölümü mezunudur. İş hayatına 1989 yılında Töbank T.A.Ş.'nin Hazine Bölümü'nde başlayan Serbest, sırasıyla Nuro Menkul Kıymetler A.Ş.'de görev almış, İMKB Yönetim Kurulu Başkan Vekilliği yapmış ve Aydın Örme San. ve Tic. A.Ş. İcra Kurulu Üyesi olarak hizmet vermiştir. 2001 yılından bu yana Nuro Yatırım Bankası Yönetim Kurulu Üyeliği görevini sürdürmektedir.



Özgür ALTUNTAŞ
Yönetim Kurulu Üyesi ve Genel Müdür

İstanbul Teknik Üniversitesi, İşletme Mühendisliği Bölümü'nden mezun olmuştur. İş hayatına 1993 yılında İstanbul Bankers Trust'da başlayan Altuntaş, sırasıyla Amsterdam, Bükreş ve Londra'da, Garanti Bankası, AMEX Bank, Credit Suisse ve Morgan Stanley'de Gelişmekte Olan Piyasalar Direktörü ve Türkiye Bölgesi Başkanı görevlerinde bulunmuştur. Ağustos 2011 tarihinde İstanbul'a dönen Altuntaş, Royal Bank of Scotland'da, Haziran 2013 tarihine kadar iki senelik bir süreçte Baş Genel Müdür Yardımcısı unvanıyla hizmet vermiştir. 16 Eylül 2013 tarihinden bu yana Nuro Yatırım Bankası A.Ş. Yönetim Kurulu Üyeliği ve Genel Müdürlük görevlerini sürdürmektedir.



Üst Yönetim

- 1 **Özgür ALTUNTAŞ**
Yönetim Kurulu Üyesi ve Genel Müdür
- 2 **Zafer Babür HAKARAR**
Hazine Genel Müdür Baş Yardımcısı
- 3 **Dr. Murat ÇİMEN**
Krediler Genel Müdür Baş Yardımcısı
- 4 **Ahmet Murat KAVURGA**
Operasyon ve Bilgi Yönetimi Genel Müdür Yardımcısı

- 5 **Yeliz BİLGİN**
Yatırımcı İlişkileri Genel Müdür Yardımcısı
- 6 **Semih Subutay NEZİR**
Denetim ve Uyum Yönetimi Genel Müdür Yardımcısı
- 7 **Cenk ATMACA**
Finansal Kuruluşlar Genel Müdür Yardımcısı

YENİ YAKLAŞIMLAR ORTAYA KOYMAK

ÜST YÖNETİM



Özgür ALTUNTAŞ
Yönetim Kurulu Üyesi ve Genel Müdür

İstanbul Teknik Üniversitesi, İşletme Mühendisliği Bölümü'nden mezun olmuştur. İş hayatına 1993 yılında İstanbul Bankers Trust'da başlayan Altuntaş, sırasıyla Amsterdam, Bükreş ve Londra'da, Garanti Bankası, AMEX Bank, Credit Suisse ve Morgan Stanley'de Gelişmekte Olan Piyasalar Direktörü ve Türkiye Bölgesi Başkanı görevlerinde bulunmuştur. Ağustos 2011 tarihinde İstanbul'a dönen Altuntaş, Royal Bank of Scotland'da, Haziran 2013 tarihine kadar iki senelik bir süreçte Baş Genel Müdür Yardımcısı unvanıyla hizmet vermiştir. 16 Eylül 2013 tarihinden bu yana Nurol Yatırım Bankası A.Ş. Yönetim Kurulu Üyeliği ve Genel Müdürlük görevlerini sürdürmektedir.



Zafer Babür HAKARAR
Hazine Genel Müdür Baş Yardımcısı

Boğaziçi Üniversitesi, Makine Mühendisliği Bölümü mezunudur. İş hayatına 1995 senesinde Finansbank'ta uzman olarak başlayan Hakarar, sırasıyla Amsterdam'da Credit Europe ve Tosal Holding'te, Finans ve İş Geliştirme Direktörü olarak çalışmıştır. Z. Babür Hakarar, Eylül 2013 tarihinden bu yana Nurol Yatırım Bankası A.Ş. Hazineden Sorumlu Genel Müdür Baş Yardımcısı olarak görevini sürdürmektedir.



Dr. Murat ÇİMEN
Krediler Genel Müdür Baş Yardımcısı

İTÜ, İnşaat Mühendisliği Bölümü mezunudur. Boğaziçi Üniversitesi'nden yüksek lisans ve doktorasını almıştır. İş hayatına 1996 yılında İnterbank'ta başlayan Çimen, 1999 yılında Nurol Yatırım Bankası, Proje Finansmanı ve Finansal Kiralama Bölümü'nde Kıdemli Uzman, Yatırım Bankacılığı Bölüm Başkanlığı, Yatırım Bankacılığından Sorumlu Genel Müdür Yardımcılığı yapmıştır. 2017 yılından itibaren Kredilerden Sorumlu Genel Müdür Baş Yardımcısı olarak görevini sürdürmektedir.

ÜST YÖNETİM



Ahmet Murat KAVURGA
Operasyon ve Bilgi Yönetimi Genel Müdür Yardımcısı

Marmara Üniversitesi, Yabancı Diller Bölümü mezunudur. İş hayatına 1986 senesinde Adabank'ta Kıdemli Memur olarak başlayan Kavurğa, sırasıyla Chase Manhattan Bank Türkiye, Garanti Bankası Romanya ve Credit Europe Bank Moskova'da çalışma deneyimlerine sahiptir. Şubat 2014 tarihi itibarıyla Nurobank, Operasyon ve Bilgi Yönetiminden Sorumlu Genel Müdür Yardımcısı olarak görevini sürdürmektedir.



Semih Subatay NEZİR
Denetim ve Uyum Yönetimi Genel Müdür Yardımcısı

ODTÜ, İktisadi ve İdari İlişkiler Fakültesi Ekonomi Bölümü mezunudur. İş hayatına 1986 yılında Interbank'ta başlayan Nezir, Esbank Genel Müdürlüğü, Kredi Takip ve İzleme Seksiyon Müdürü olarak çalışmıştır. Semih Subatay Nezir 2001 yılından itibaren Nurol Yatırım Bankası'nda görev yapmaya başlamış, Mart 2014 tarihinden itibaren de Denetim ve Uyum Yönetiminden Sorumlu Genel Müdür Yardımcısı olarak görevini sürdürmektedir.

ÜST YÖNETİM



Yeliz BİLGİN
Yatırımcı İlişkileri Genel Müdür Yardımcısı

Marmara Üniversitesi, İşletme Bölümü mezunudur. İş hayatına 1998 senesinde Finansbank Hazine Bölümü'nde başlayan Bilgin, 2007 yılından itibaren Nurol Yatırım Bankası Hazine ve Finansal Kuruluşlar Bölümü'nde görev yapmaya başlamış ve Nisan 2015 tarihi itibarıyla da Yatırımcı İlişkileri Genel Müdür Yardımcısı olarak görevini sürdürmektedir.



Cenk ATMACA
Finansal Kuruluşlar Genel Müdür Yardımcısı

Ankara Üniversitesi, Siyasal Bilgiler Fakültesi Maliye Bölümü mezunudur. İş hayatına 1992 senesinde Finansbank'ta Yurt Dışı İlişkiler Bölümü'nde başlayan Atmaca, 1998-2000 arasında Fiba Bank'ta görev almıştır. 2000-2008 yılları arası Credit Europe Amsterdam'da Yurt Dışı İlişkiler Bölümünde Genel Müdür Yardımcısı olarak çalışmıştır. 2008-2016 yılları arası Credit Europe Bank, Dubai Genel Müdürü olarak görev almıştır. 2018 yılından itibaren Nurobank Finansal Kuruluşlar Bölümü Genel Müdür Yardımcılığı görevini sürdürmektedir.

HER AÇIDAN BAKMAYI BİLMEK

YÖNETİM KURULU KOMİTELERİ

Kurumsal Yönetim Komitesi

Komite 5411 Sayılı Bankacılık Kanunu'nun 22. maddesi gereğince Banka kurumsal yönetim uygulamalarını izlemek ve yönlendirmek üzere oluşturulmuştur. BDDK tarafından 01.11.2006 tarih ve 26333 Sayılı Resmi Gazetede yayımlanarak yürürlüğe giren "Bankaların Kurumsal Yönetim İlkelerine İlişkin Yönetmelik" hükümlerine göre faaliyet göstermektedir. Komite Yönetim Kurulu'na bağlı olarak çalışmaktadır. Banka'nın kurumsal yönetim ilkelerine uyumunu izlemek, iyileştirme çalışmalarında bulunmak ve Yönetim Kuruluna önerilerde bulunmak amacıyla 2020 yılında 2 kez toplanmıştır.

Görevi	Adı Soyadı	Asli Görevi
Başkan	Ahmet ŞİRİN	Yönetim Kurulu Üyesi
Üye	Mehmet Mete BAŞOL	Yönetim Kurulu Üyesi

Ücretlendirme Komitesi

Komite Yönetim Kuruluna bağlı olarak çalışmaktadır. BDDK tarafından 01.11.2006 tarih ve 26333 sayılı Resmi Gazete'de yayınlanan "Bankaların Kurumsal Yönetim İlkelerine İlişkin Yönetmelik'te "Ücretlendirme uygulamalarının Yönetim Kurulu adına izlenmesi ve denetlenmesi amacıyla en az iki üyeden oluşan Ücretlendirme komitesi kurulmalıdır" hükmü gereğince 13.12.2011 tarihli 449 no'lu Yönetim Kurulu Kararı ile Kurulmuştur. Ücretlendirme Komitesi, Yönetim Kuruluna ücret önerilerinde bulunmak amacıyla 2020 yılında 1 kez toplanmıştır.

Görevi	Adı Soyadı	Asli Görevi
Başkan	Mehmet Oğuz ÇARMIKLI	Yönetim Kurulu Başkan Yardımcısı
Üye	Ahmet Kerim KEMAHLI	Yönetim Kurulu Üyesi

Denetim Komitesi

Komite BDDK tarafından 11.07.2014 tarih ve 29057 sayılı Resmi Gazete'de yayımlanan Bankaların İç Sistemleri Hakkında Yönetmelik'te yer alan iç kontrole ilişkin düzenlemelere ve Yönetim Kurulu'nca onaylanan Banka içi politika ve uygulama usullerine uyulup uyulmadığını gözetmek ve Banka Yönetim Kurulu'nun denetim ve gözetim faaliyetlerinin yerine getirilmesini teminen oluşturulmuştur. Denetim Komitesi, Yönetim Kuruluna önerilerde bulunmak amacıyla 2020 yılında 17 kez toplanmıştır.

Görevi	Adı Soyadı	Asli Görevi
Başkan	Ahmet ŞİRİN	Yönetim Kurulu Üyesi
Üye	Ahmet Kerim KEMAHLI	Yönetim Kurulu Üyesi

YÖNETİM KURULU KOMİTELERİ

Disiplin ve Personel Komitesi

Komite 4857 Sayılı İş Kanunu ve ilgili mevzuatın amir hükümleri saklı kalmak kaydıyla, Banka personelinin sorumlulukları, hizmet koşulları, özlük hakları ve disiplin işlemleri bu yönetmelik hükümlerini izlemek ve yönlendirmek üzere İnsan Kaynakları'nın önerisi ve Genel Müdür'ün onayı ile kurulmuştur.

Komite, İş Kanunu ile ilgili diğer yasal mevzuat hükümleri ve Banka içi mevzuatın ve disiplin yönetmeliğinin disiplin cezası gerektirdiği işlem ve hareketlerin, kusur derecelerini ve muhtemel zararları saptamak amacıyla Genel Müdür'e bağlı olarak çalışmaktadır. Komite, Genel Müdür'ün başkanlığında ilgili yöneticilerin katılımıyla gerekçe toplanmakta ve gündemindeki konuları karara bağlamaktadır.

Görevi	Adı Soyadı	Asli Görevi
Başkan	Özgür ALTUNTAŞ	Yönetim Kurulu Üyesi - Genel Müdür
Üye	Dr. Murat ÇİMEN	Krediler Genel Müdür Baş Yardımcısı
Üye	Ahmet Murat KAVURGA	Operasyon ve Bilgi Yönetimi Genel Müdür Yardımcısı

Bilgi Sistemleri Strateji Komitesi

Komite Yönetim Kuruluna bağlı olarak çalışmaktadır. 14.09.2007 tarih ve 26643 sayılı Resmi Gazete'de yayımlanan "Bankalarda Bilgi Sistemleri Yönetiminde Esas Alınacak İlkelerle İlişkin Tebliğ" kapsamında faaliyet göstermektedir. Bilgi Sistemleri ile ilişkili mevzuatı/hükümlerinin yönetimi ve idaresi, stratejik yönün belirlenmesi, BS yönetim amaçlarının karşılanmasına yönelik kararların alınabilmesi amacıyla, Yönetim Kurulu'nu stratejik uyumluluk hakkında bilgilendirir ve Yönetim Kurulu düzeyinde kurumsal yönetimin bir parçası olarak düzenli ele alınmasını sağlamak amacıyla 17/06/2008 tarih ve 336 nolu Yönetim Kurulu kararıyla kurulmuştur. Komite 2020 yılında 2 kez toplanmıştır.

Görevi	Adı Soyadı	Asli Görevi
Başkan	Özgür ALTUNTAŞ	Yönetim Kurulu Üyesi - Genel Müdür
Üye	Zafer Babür HAKARAR	Hazine Genel Müdür Baş Yardımcısı
Üye	Ahmet Murat KAVURGA	Operasyon ve Bilgi Yönetimi Genel Müdür Yardımcısı
Üye	Ayşegül ÇOBANOĞLU	Bilgi ve Teknolojileri Grup Müdürü

YÖNETİM KURULU KOMİTELERİ

Aktif Pasif Komitesi

Aktif Pasif Komitesi, her hafta Genel Müdür'ün başkanlığında Genel Müdür Yardımcıları ve bilançoya etki edebilecek faaliyetlerde bulunan Birim Müdürlerinin katılımıyla toplanır. Toplantının gündemini Banka'nın bilançosu, iş kolları faaliyetleri, genel ekonomik veriler ve mevcut siyasi ve ekonomik gelişmelerin değerlendirilmesi ile haftalık stratejinin belirlenmesi oluşturmaktadır. 2020 yılı içerisinde 52 defa toplanmıştır.

Görevi	Adı Soyadı	Asli Görevi
Başkan	Özgür ALTUNTAŞ	Yönetim Kurulu Üyesi - Genel Müdür
Üye	Zafer Babür HAKARAR	Hazine Genel Müdür Baş Yardımcısı
Üye	Recep GÜL	Mali Kontrol Grup Müdürü
Üye	Melike BAYRAKTAR	Mali Kontrol Müdürü

Kredi Komitesi

Komite, Yönetim Kuruluna bağlı olarak çalışmaktadır. BDDK tarafından yayımlanmış olan "Bankaların Kredi İşlemlerine İlişkin Yönetmelik" maddelerine uygun olarak kurulmuştur ve söz konusu yönetmelik kapsamında çalışma esasları belirlenmiştir. Bankamızda, istisnai durumlar hariç olmak üzere genel uygulama olarak Kredi Komitesi her hafta toplanmaktadır.

Kredi Komitesi, sorumlu birimlerin icra ettiği faaliyetlerin sonuçları ile yapılmasına ihtiyaç duyulan uygulamalara ve Bankanın faaliyetlerini güven içinde sürdürmesi bakımından önemli gördüğü diğer hususlara ilişkin görüşlerini yönetim kuruluna bildirir. 2020 yılı içerisinde 33 defa toplanmıştır.

Görevi	Adı Soyadı	Asli Görevi
Başkan	Ziya AKKURT	Yönetim Kurulu Başkanı
Üye	Mehmet Mete BAŞOL	Yönetim Kurulu Üyesi
Üye	Özgür ALTUNTAŞ	Yönetim Kurulu Üyesi - Genel Müdür



**ETİK
KURALLARIMIZ**

FARKLILIKLARA DEĞER VERMEK

İNSAN KAYNAKLARI UYGULAMALARIMIZ

Başarılarımızın Temelinde Çalışanlarımız Var

Çalışkanlığımız, dürüstlüğümüz, etik değerlerimize bağlılığımız ve müşterilerimize daha fazla değer katabilmemiz yönünde mesleki uzmanlık, yetkinlik ve beceri alanında sürekli gelişimi hedefleyen insan kaynakları yönetimi anlayışımız, başarılarımızın temel taşıdır.

Performans Yönetimi

Öte yandan geçtiğimiz faaliyet dönemi içerisinde performans yönetimi sistemimiz; Bankamızın ve çalışanlarımızın dönemsel başarı standartlarını belirlemek, çalışanlarımızın gelişimlerine odaklanmak ve başarılarını ödüllendirmek yönlerinde geliştirilmiştir.

Performans planlarımız, somut, ölçülebilir, süreye bağlı hedeflerin yanı sıra yetkinlik ve gelişim planlamasını da kapsar şekilde yeniden düzenlenmiş ve uygulamaya alınmıştır.

Çalışanlarımızın Gelişimi

İnsan kaynakları politikamız, tüm çalışanlarımızın Bankamızın gelişimine hızla uyum sağlayacak, yatırım bankacılığı vizyonu geniş, müşterilerimizin ihtiyaçlarına çözüm üretmeye odaklı, kaliteli hizmet anlayışımızın sürekliliğini sağlayacak, yeniliğe açık çalışanlar olmasını sağlamaktır.

Bu kapsamda çalışanlarımızın temel yeterlilik ve bilgi seviyelerini üst düzeyde tutmaya, çoklu becerilere yönelik eğitimlerle donatılmalarına, böylelikle kritik iş akışlarında birbirlerini yedeklemelerine ve desteklemelerine özen göstermekteyiz.

2020 yılında sürekli gelişim anlayışımız çerçevesinde çalışanlarımızın ihtiyaç duyulan alanlarda gerekli eğitim ve seminerlere katılımları sağlanmıştır. Faaliyet dönemi boyunca çalışanlarımızın, Türkiye Bankalar Birliği'nin, Sermaye Piyasası Kurumu'nun ve Borsa İstanbul A.Ş.'nin düzenlediği mesleki eğitim ve sertifikasyon programlarına katılımları sağlanmıştır. 2020 sonu itibarıyla çalışan sayımız 66 olup, bunların %95'i üniversite mezunu, ortalama yaşımız 38. Bankamızın ortalama kıdem yılı 5,92 yıldır. Çalışanlarımızın ortalama sektör deneyimi 12,39 yıldır. Çalışanlarımızın %43,18'i kadınlardan oluşmaktadır.



TEMEL İLKELERİ DOĞRU UYGULAMAK

KURUMSAL YÖNETİM ETİK KURALLAR UYGULAMALARI

Kurumsal Yönetim Etik Kurallar Uyum Beyanı, şeffaflık ve etik değerlere bağlılık, Bankamızın her zaman önceliğinde olmuştur.

Sosyal Sorumluluk

Sosyal Sorumluluk ilkelerini gözeterek hazırlanan Kurumsal Yönetim Etik Kurallar Yönetmeliğimiz tüm banka işlerimizi yürütürken bize yol göstermektedir.

Tüm faaliyetlerimizde toplum faydasını gözeterek hareket etmekteyiz.

Bu kurallarımız çerçevesinde sosyal sorumluluklarımızı, çalışanlarımız ve tüm paydaşlarımız ile uyumlu bir işbirliği içinde yerine getirmeye çalışmakta ve çalışanlarımızı, kurum içi ve dışı sosyal sorumluluk faaliyetlerine gönüllü olmaları konusunda desteklemekteyiz.

Bankamızın Uyum Politikası ve Uyum Riskleri yönergemizde yer verdiğimiz üzere, Bankamızın sunduğu hizmetler kamu sağlığı, kamu güvenliği ya da çevresel açıdan zararlı olabilecek nitelik taşımamakta, ayrıca bankamız finanse edeceği projeleri seçerken de aynı ilkeleri benimsemiş olup, faaliyetlerimizin bu ilke ışığında yürütülmesine özen göstermekteyiz.

KURUMSAL YÖNETİM ETİK KURALLAR UYGULAMALARI

Menfaat Sahipleri

BDDK tarafından yayımlanan Bankaların Kurumsal Yönetim Etik Kuralları Yönetmelik hükümlerine göre hazırlanan ve Bankamız Yönetim Kurulu tarafından onaylanarak yürürlüğe alınan Kurumsal Yönetim Etik Kuralları Yönetmeliğimizde belirlendiği üzere pay sahipleri ile ilişki süreçlerimizi Kurumsal Yönetim Komitemiz koordine etmektedir.

Pay Sahiplerimiz açısından:

- Pay sahiplerimizi kamuyu aydınlatma ilkeleri doğrultusunda bilgilendirmekteyiz.
- Bankamız tarafından, pay sahipleri, mudiler, piyasa katılımcıları ve kamuoyunun bankanın yapısı ve amaçları hakkında yeterli düzeyde bilgi sahibi olmalarını sağlayarak, üst yönetimin banka yönetimindeki etkinliklerini değerlendirebilmelerine imkân tanımaktayız.
- Bankamız ile ilgili bilgileri ilgili kişi ve kurumların karar vermelerine yardımcı olacak şekilde, zamanında, doğru, tam, anlaşılır, tarafsız, kolay erişilebilir ve eşit bir şekilde kamuoyunun kullanımına sunmaktayız.
- Yıl sonları ile Mart, Haziran ve Eylül ayları itibarıyla kredi kuruluşu veya finansal kuruluş niteliğinde olan ya da olmayan bağlı ortaklık, birlikte kontrol edilen ortaklık ve iştiraklerinin finansal tablolarını Türkiye Muhasebe Standartları'nı esas olarak konsolide etmek suretiyle kamuoyunu bilgilendirmeye yönelik uygulamalarda bulunmaktayız.

Müşterilerimiz açısından:

- Kurumumuzu ve hizmetlerimizi geliştirmek için müşterilerimizin dilek, öneri veya şikâyetlerine açık sistemler ve süreçler geliştirmiş bulunmaktayız.
- Bu öneri ve şikâyetler için web sitemizi ve özel telefon hattımızı kullanmaktayız. Müşteri şikâyetlerinin alınması, sonuçlandırılması için Müşteri Şikâyet Hattı ve Hakem Heyetini devreye almakta ve görevlendirmekteyiz.

Çalışanlarımız açısından:

- Çalışanlarımızın gelişimlerine, bilgilendirilmelerine, yönetime katılımlarına önem vermekte ve süreçlerimizi bu yönde geliştirmekteyiz.
- Kurum içi bilgilendirmelerimiz, İnsan Kaynakları Bölümümüzce düzenlenen kurum içi bilgilendirme portalımız, çalışan toplantılarımız, çalışan memnuniyeti ve görüşleri anketimiz, performans planlama ve değerlendirme süreçlerimiz kanalıyla koordine edilmekte ve yürütülmektedir.

KURUMSAL YÖNETİM ETİK KURALLAR UYGULAMALARI

Kamuyu Aydınlatma ve Şeffaflık

BDDK tarafından yayımlanan Bankaların Kurumsal Yönetim Etik Kuralları Yönetmelik hükümlerine göre hazırlanan ve Bankamız Yönetim Kurulu tarafından onaylanarak yürürlüğe alınan Kurumsal Yönetim Etik Kuralları Yönetmeliğimizde belirlendiği üzere kamuyu aydınlatma ve şeffaflık hususlarında Banka Yönetimi Uygulama Usul ve Esasları açısından;



Kamuoyunun aydınlatılmasında, bankamızın internet sitesini aktif olarak kullanmaktayız. İnternet sitemizde aşağıdaki başlıklara ve içeriklere yer vermekteyiz:

- Kurumsal (Hakkımızda, Vizyon ve Misyonumuz, Stratejimiz, YK Başkanı'nın Mesajı, Genel Müdür'ün Mesajı, Kurumsal Yönetim)
- Bankacılık Hizmetleri (Yatırım Bankacılığı, Kurumsal Bankacılık)
- Yatırımcı İlişkileri (Faaliyet Raporları, Denetim Raporları, Genel Kurul Tutanakları, Yönetim Politikalarımız ve Duyurular (AML Politikaları, US Patriot Act, Kamuoyu Aydınlatma Formu, Yatırımcı Hakları, TBB Hakem Heyeti, BDDK Duyuruları, SPK Duyuruları, Ürün ve Hizmet Ücretleri)
- İletişim (İnsan Kaynakları Politikamız, Kariyer, İlanlarımız, İş Başvuru Formu)
- Bize Ulaşın (Müşteri Şikâyet Hattı, Adreslerimiz)

DERİNLEMESİNE DÜŞÜNMEK

BANKA'NIN DAHİL OLDUĞU RİSK GRUBU İLE YAPTIĞI İŞLEMLERE İLİŞKİN BİLGİLER

Bankamız, şubesi ve genel müdürlük bölümleri aracılığıyla Nurol Grubu şirketlerine hem ticari bankacılık hem de yatırım bankacılığı hizmetleri vermektedir.

Bankamız Faaliyetlerinin kapsamı;

- Nakit ve gayrinakdi her tür ve surette kredi verme işlemleri,
- Nakdi ve kaydi ödeme ve fon transfer işlemleri, muhabir bankacılık hesaplarının kullanılması,
- Para piyasası araçlarının alım satımı,
- Efektif dahil kambiyo işlemleri,
- Sermaye piyasası araçlarının alım ve satım işlemleri,
- Sermaye piyasası geri alım ve geri satım taahhüdü işlemleri,
- Finansal kiralama işlemleri,
- Türev ürün işlemleri,
- Döviz dayalı vadeli işlem sözleşmelerine aracılık,
- Bankalar arası vadeli döviz alım satım işlemleri,
- Garanti işlemleri.

Yatırım bankacılığı hizmetleri içerisinde de Nurol Grubu şirketlerinin geliştirdiği ya da gerek kamu gerekse diğer özel kuruluşlar tarafından geliştirilen, ihalesine girecekleri projelerin fizibilite çalışmaları, proje finansmanı, uzun vadeli yatırım kredilerinin verilmesi ya da sendikasyonun düzenlenmesi, aynı şekilde yüksek montanlı gayrinakdi kredilerin verilmesi ya da sendikasyonun düzenlenmesi, faiz ve kur risklerinden korunmak üzere geliştirilmiş hedging/türev ürünleri, yerel ve uluslararası projelerin standart dışı risklerinin (ülke riski, politik risk, kar kaybı riski, sözleşme riskleri vb.) sigortalanması işlemlerine aracılık, leasing ve faktoring işlemleri sayılabilir.

BANKALARIN DESTEK HİZMETİ ALMALARINA İLİŞKİN YÖNETMELİK UYARINCA DESTEK HİZMETİ ALINAN FAALİYETLER

BDDK tarafından 5.11.2011 tarihinde yayımlanan Bankaların Destek Hizmeti Almalarına İlişkin Yönetmelik kapsamında;

- Ana bankacılık sistemi hizmeti kapsamında Intertech Bilgi İşlem ve Pazarlama Ticaret A.Ş.,
- Bordro işlemleri ve raporlama, yasal bildirme ve formların hazırlanması ile vergi beyannamelerinin hazırlanması kapsamında Platin Serbest Muhasebeci Mali Müşavirlik Limited Şirketi,
- Çağrı merkezi hizmeti kapsamında Credence Risk Yönetimi ve Danışmanlık A.Ş.

FINANSAL BİLGİLER ve RİSK YÖNETİMİNE İLİŞKİN DEĞERLENDİRMELER

Denetim Komitesi Raporu

Değerli Ortaklarımız,

Denetim Komitesi tarafından ilgili mevzuat kapsamında, iç sistemlerin (İç Denetim ve Risk Yönetimi) yürüttüğü faaliyetler, dönemsel toplantılarda değerlendirilmekte ve Bankamızda alınması gereken önlem, uygulama ve diğer önemli görülen konularda kararlar alınarak görüşler Yönetim Kurulu'na sunulmaktadır.

Denetim Komitesi, Yönetim Kuruluna önerilerde bulunmak amacıyla 2020 yılında 10 kez toplanmıştır. 2020 yılının ilk altı aylık Denetim Komitesi Faaliyet Raporu hazırlanmış, Denetim Komitesi tarafından mütalaa edilerek Yönetim Kurulu'na sunulmuştur. Ayrıca, denetimi yapılan faaliyetlerin raporlarına ilişkin değerlendirme yazıları hazırlanarak işleme konulmuştur.

Her yıl düzenli olarak Bankamızda acil durum tatbikatları icra edilmektedir. Acil durum tatbikatları icra edilmeden önce tatbikatın bir senaryosu acil durum çalışma grubunca oluşturulmakta ve bu senaryo Yürütme Komitesi'nde incelenerek uygulanması için onay verilmektedir. Tatbikat senaryosuna sadık kalınarak Banka'nın tüm birimlerinin geniş kapsamlı katılımıyla acil durum tatbikatı yapılmaktadır.

İç Kontrol Bölümü

Yönetim Kurulu'na bağlı olarak faaliyet gösteren İç Kontrol Bölümü, Bankanın varlıklarının korunması, faaliyetlerinin yasal mevzuata, banka içi mevzuata, düzenlemelere, banka içi politika, strateji ve hedeflere uygun olarak yürütülmesi, hesap ve kayıt düzeninin, finansal raporlama sisteminin güvenli oluşmasının sağlanmasına yönelik olarak, faaliyetlerle ilgili belirlenen tüm finansal ve operasyonel risklerin devamlı surette makul seviyede ve kontrol altında tutulmasını sağlayacak şekilde yapılandırılmıştır.

İç Kontrol Bölümü, Banka'nın faaliyetleri kapsamında risk ve süreç odaklı inceleme ve kontroller yürütmekte olup kontrollerin uygunluk, yeterlilik ve etkinliğini incelemek, izlemek, değerlendirmek ve sonuçları ilgililere raporlamakla görevlidir.

Yönetim Kurulu'na bağlı olarak faaliyet gösteren İç Kontrol Bölümü, Bankanın varlıklarının korunması, faaliyetlerinin yasal mevzuata, banka içi mevzuata, düzenlemelere, banka içi politika, strateji ve hedeflere uygun olarak yürütülmesi, hesap ve kayıt düzeninin, finansal raporlama sisteminin güvenli oluşmasının sağlanmasına yönelik olarak, faaliyetlerle ilgili belirlenen tüm finansal ve operasyonel risklerin devamlı surette makul seviyede ve kontrol altında tutulmasını sağlayacak şekilde yapılandırılmıştır.

İç Kontrol Bölümü, Banka'nın faaliyetleri kapsamında risk ve süreç odaklı inceleme ve kontroller yürütmekte olup kontrollerin uygunluk, yeterlilik ve etkinliğini incelemek, izlemek, değerlendirmek ve sonuçları ilgililere raporlamakla görevlidir.

Faaliyet ve işlemlerin devamlı surette etkin, doğru, düzenli ve güvenli bir biçimde yürütülmesi; işlevsel görev ayrımları, işlem-onay yetki ve limitleri, sistem kontrolleri, işlem sonrası kontroller ve işleme özgü diğer kontroller ile sağlanmaktadır. Ayrıca BT kontrolleri süreç uygulama kontrollerinin devamı ve bir parçası olarak gerçekleştirilmektedir.

İç kontrol faaliyetleri kapsamında tespit edilen operasyonel hata ve eksiklikler öncelikle faaliyeti yürütmekte olan personel ile paylaşılmakta, gerekli tamamlayıcı ve önleyici tedbirlerin hızlı bir şekilde alınması sağlanmaktadır. Giderilmemiş olan operasyonel hata ve eksiklikler raporlara konu edilmekte, aynı zamanda belirlenmiş operasyonel risk matrisi kodları ile veri tabanına kaydedilmektedir.

FINANSAL BİLGİLER ve RİSK YÖNETİMİNE İLİŞKİN DEĞERLENDİRMELER

İç Kontrol Bölümü

2020 yılı iç kontrol iş planı dahilinde, 3 Bankacılık Süreci ve Bilgi Sistemleri (COBIT) ile 2 Destek Hizmeti alınan firma yerinde kontrole tabi tutulmuştur. Uzaktan kontrol kapsamında bankanın kayıtlarının uygunluğunun izlenmesinin yanı sıra banka prosedürleri ve mevzuata uyumluluğu ve diğer işlemleri örneklem yöntemi ile incelenmekte, yerinde Kontrol kapsamında ise işlemlerin banka içi ve yasal mevzuata uygunluğu kontrol edilmiş, tespit edilen bulgu, görüş ve öneriler, taşıdıkları riske, önem derecesine, tespit ile ilgili düzeltici/önleyici yönde aksiyon alınıp alınmamasına göre öncelikle faaliyetleri yürütmekten sorumlu iş sahipleri ile paylaşılmış ve gerekli müşterek değerlendirmeler yapıldıktan sonra üst yönetim kademelerine ve Denetim Komitesi' ne bildirimde bulunmak üzere raporlamalar yapılmıştır.

MASAK tarafından getirilen düzenlemelere uyumun sağlanması ve gerekli çalışmaların gerçekleştirilmesi amacı ile İç Kontrol Bölüm Müdürü aynı zamanda MASAK Uyum Görevlisi olarak görev yapmaktadır.

Bankamız tarafından uluslararası en iyi uygulamalar ve MASAK düzenlemeleri çerçevesinde ve banka politikası ve kabul süreçleri oluşturulmuştur. Bu politika ve süreçler düzenli olarak her yıl gözden geçirilmekte ve gereklikçe güncellenmektedir. Şüpheli işlemlerin belirlenmesi ve müşteri tanımlamaları ile para transferi işlemlerinde negatif listelerden kontrol yapılması amacıyla özel bir yazılım kullanılmaktadır. Bankamız aklama ve terörün finansmanının önlenmesi konusunda eğitim öneminin bilinciyle, çalışanlarına bu konuda düzenli olarak eğitim vermektedir. Eğitimler sınıf içi eğitim veya uzaktan eğitim olmak üzere iki şekilde verilebilmektedir.

İç Denetim Bölümü

İç Denetim Bölümü, Yönetim Kurulu'na bağlı olarak, Banka'nın tüm faaliyetlerini kapsayan iç denetim işlevini icra etmektedir. Bu amaçla İç Denetim Bölümü, Banka faaliyetlerinin yasal mevzuat ile Banka içi strateji, politika, ilke ve hedefler doğrultusunda yürütülmesini gözetken teftiş çalışmaları gerçekleştirmektedir. İç denetim sisteminden beklenen amaç ve faydanın sağlanabilmesi için Banka'nın tüm faaliyetleri, herhangi bir kısıtlama olmaksızın dönemsel olarak denetlenmektedir.

Denetlenecek faaliyetlerin belirlenmesinde yasal mevzuat gereksinimlerinin yanı sıra, risk odaklı yaklaşım temel alınmaktadır. İç Denetim Bölümü, Banka faaliyetlerinin denetimini, kanun ve diğer mevzuat ile Banka içi strateji ve hedefler doğrultusunda gerçekleştirerek, iç kontrol ve risk yönetimi sistemlerinin etkinliğini ve yeterliliğini değerlendirmektedir. Dönemsel ve riske dayalı denetimlerde, faaliyetlerin yasal mevzuata uyumu, iç mevzuatın yeterliliği, Banka faaliyetlerinin yeterliliği, doğruluğu ve etkinliği, BDDK ve Üst Yönetim'e iletilen raporların, muhasebe kayıtlarının ve finansal raporların doğruluğu, güvenilirliği ve zaman kısıtlamalarına uygunluğu ile Banka içi süreçlerin yapısı değerlendirilir.

Denetim çalışmaları sonucunda, Banka faaliyetlerinde meydana gelen eksiklik, hata ve suistimallerin ortaya çıkarılması amaçlanmaktadır. Tespit edilen durumların yeniden ortaya çıkmasının önlenmesine ve Banka kaynaklarının etkin ve verimli olarak kullanılmasına yönelik görüş ve önerilerde bulunan bir yaklaşım benimsenmektedir.

İç Denetim Bölümü, "Bağımsız Denetim Kuruluşlarınca Gerçekleştirilecek Banka Bilgi Sistemleri ve Bankacılık Süreçlerinin Denetimi Hakkında Yönetmelik" in, "Bilgi Sistemleri ve Bankacılık Süreçleri Denetimine İlişkin Esaslar" başlıklı 5. bölümünde belirlenen usul ve esaslar çerçevesinde bilgi sistemlerini gözden geçirmektedir.

FINANSAL BİLGİLER ve RİSK YÖNETİMİNE İLİŞKİN DEĞERLENDİRMELER

İç Denetim Bölümü

Banka'da kullanılan risk ölçüm modeli ve yöntemleriyle elde edilen sonuçların günlük risk yönetimine dahil edilip edilmediği, Banka'nın kullandığı fiyatlama modelleri ile değerlendirme sistemleri, Banka'nın kullandığı risk ölçüm modellerinin kapsadığı riskler, modellerde kullanılan verinin ve varsayımların doğruluğu ve uygunluğu, verinin kaynağının güvenilirliği, bütünlüğü ve zamanında elde edilebilirliği ve geriye dönük testlerin doğruluğu, risk yönetimine ilişkin iç denetim çalışmalarında değerlendirilmektedir. Banka'nın sermaye gereksinimi içsel değerlendirme süreci, bu sürece ilişkin mevzuat ve Banka içi düzenlemeler çerçevesinde iç denetim sistemi kapsamında denetlenmektedir.

Yapılan çalışmalar sonucunda düzenlenen teftiş raporları Denetim Komitesi'ne, üst düzey yönetime ve ilgili birimlere iletilmektedir. Tespit edilen bulguların giderilmesine yönelik çalışmalar İç Denetim Bölümü tarafından takip edilmektedir. Yönetim Kurulu, Denetim Komitesi aracılığıyla sunulan üç aylık dönemlere ilişkin faaliyet raporları üzerinden İç Denetim Bölümü faaliyetlerini yakından takip etmektedir.

Risk Yönetimi Bölümü

Risk Yönetimi Bölümü, Yönetim Kurulu'na doğrudan bağlı bir organizasyon yapısında, icracı fonksiyonlardan bağımsız, Yönetim Kurulu tarafından onaylanan ve düzenli olarak gözden geçirilen risk yönetimi politika ve prosedürler ile belirlenmiş uygulama usulleri çerçevesinde, tanımlanmış olan risklerin ölçülmesi, izlenmesi, kontrol ve raporlanmasına ilişkin faaliyetleri yerine getirmektedir.

Risk yönetimi sisteminin amacı, faaliyetlerin niteliğini ve düzeyini izlemeye, kontrol altında tutmaya ve gerektiğinde değiştirmeye yönelik olarak belirlenen politikalar, prosedürler ve limitler vasıtasıyla maruz kalınan risklerin tanımlanmasını, ölçülmesini, raporlanmasını, izlenmesini, kontrol edilmesini ve risk profilleriyle uyumlu içsel sermaye gereksiniminin belirlenmesini sağlamaktır. Banka Yönetim Kurulu, Banka'nın risk kapasitesini göz önünde bulundurarak, hedeflerine ulaşmak için taşımak istediği riskin düzeyini gösteren risk iştahı düzeyini belirlemede ve düzenli olarak gözden geçirmektedir.

Risk yönetimi kapsamında gerçekleştirilen analizler, simülasyonlar, senaryolar, stres testleri ve İçsel Sermaye Yeterliliği Değerlendirme Süreci (İSEDES) raporu, Bankamız üst düzey yönetiminin aldığı stratejik kararlarda rol oynamakta ve karar alma mekanizmasına destek olmaktadır.

Risk Yönetim Programı çerçevesinde Risk Yönetim Bölümü tarafından destek hizmeti alınan kuruluşlara yönelik yıllık değerlendirme yapılmaktadır.

Risk yönetimi kapsamında gerçekleştirilen analizler, simülasyonlar, senaryolar, stres testleri ve İçsel Sermaye Yeterliliği Değerlendirme Süreci (İSEDES) raporu, Bankamız üst düzey yönetiminin aldığı stratejik kararlarda rol oynamakta ve karar alma mekanizmasına destek olmaktadır.

Risk Yönetim Programı çerçevesinde Risk Yönetim Bölümü tarafından destek hizmeti alınan kuruluşlara yönelik yıllık değerlendirme yapılmaktadır.

FINANSAL BİLGİLER ve RİSK YÖNETİMİNE İLİŞKİN DEĞERLENDİRMELER



Baki ARSLAN
İç Kontrol Bölümü Müdürü

Anadolu Üniversitesi, İktisadi ve İdari Bilimler Fakültesi İktisat Bölümü mezunudur. 1995 yılında Turkishbank Mali ve İdari İşler Bölüm Başkanlığı'nda iş hayatına başlayan Arslan, sırasıyla EGS Bank ve Bayındırbank'ta çalışmıştır. 2002 yılının Nisan ayından itibaren Nurol Yatırım Bankası'nda görev yapmaya başlayan Arslan, Ağustos 2009 itibarıyla da İç Kontrol Bölümü'nde Müdür olarak görevine devam etmektedir.



Yusuf Abdullah KARADAĞ
Denetim ve Uyum Grup Müdürü

Boğaziçi Üniversitesi Siyaset Bilimi ve Uluslararası İlişkiler Bölümü mezunu olan Karadağ, 1997 yılında Demirbank T.A.Ş. Teftiş Kurulu Başkanlığı'nda, 2005 yılında HSBC Bank A.Ş.'de Bankada Suistimal Önleme Birimine Yönetici, 2008 yılında Aktif Yatırım Bankası A.Ş.'nde İç Sistemler Grubu ve Mevzuat Geliştirme Bölümünde Kıdemli Başkan, 2016 yılında HSBC Bank A.Ş. Düzenlemeler Mevzuat Uyum Bölümünde Kıdemli Müdür, 2018 yılında Türkiye Emlak Katılım Bankası A.Ş.'de İç Sistemler Grup Başkanı, 2020 tarihinden itibaren Bankamızda Denetim ve Uyum Grubu Müdürü olarak görevini sürdürmektedir.



Tuğba USKUAY
Risk Yönetimi Bölümü Müdürü

Uludağ Üniversitesi, Ekonometri Bölümü mezunudur. İş hayatına 2007 yılında Turkishbank'ta Uzman Yardımcısı olarak başlayan Uskuay, 2008 yılından itibaren Nurol Yatırım Bankası'nda görev almıştır. 2014 yılı Mayıs ayında Risk Yönetimi Bölümü'ne Yönetmen olarak atanan Uskuay, 2016 Ocak ayından itibaren Risk Yönetimi Müdürü olarak görevini sürdürmektedir.



Mustafa ERTURAN
İç Denetim Bölümü Müdürü

Galatasaray Üniversitesi İktisadi ve İdari Bilimler Fakültesi İktisat Bölümü'nden mezunudur. Denizbank A.Ş.'de müfettiş yardımcısı olarak çalışma hayatına başlamış olup sırasıyla Aktif Yatırım Bankası A.Ş. ve ICBC Turkey Bank A.Ş. Teftiş Kurulu Başkanlığı'nda görev almıştır. Eylül 2020'den bu yana Nurol Yatırım Bankası A.Ş. İç Denetim Müdürü olarak görevini sürdürmektedir.



DÖNÜŞLERİ DOĞRU HESAPLAMAK

RİSK TÜRLERİ İTİBARIYLA UYGULANAN RİSK YÖNETİMİ POLİTİKALARINA İLİŞKİN BİLGİLER

Kredi Riski

Kredi riski ile ilgili olarak, kredi riskinin ölçümü, analizi, raporlanması ve izlenmesine yönelik çalışmalar yürütülmektedir. Kredi riski, karşı tarafın anlaşmayla belirlenmiş yükümlülüklerini yerine getirememesi halinde maruz kalınan risktir. Kredi riski, Banka'da kredi politikaları ve prosedürleri yardımıyla yönetilmektedir. Bu çerçevede kredi riski, kredinin yapısı ve özellikleri, kredi sözleşmesinin hükümleri ve finansal koşullar, olası piyasa hareketlerine paralel olarak vade bitimine kadar risk profilinin yapısı, garanti ve teminatlar, yoğunlaşmalar ve Yönetim Kurulunca belirlenen limitlere uyum gibi kriterler bazında yönetilmektedir.

Kredi tahsisi her bir borçlu bazında belirlenen limitler dahilinde yapılmaktadır. Kredili işlem yapan her müşterinin, Yönetim Kurulu tarafından tahsis edilmiş kredi limiti bulunması zorunludur. Bunun yanı sıra müşterinin kredi riskinin limitini aşmasına sistemsel olarak izin verilmemektedir.

Kredi portföyümüzün; kredi türü, para birimi, sektör, kredi borçlusu, grup bazında dağılımı ve yoğunlaşmaları, ortalama vade, faize duyarlılığa göre analizi yapılmakta ve aylık raporlarla Üst Düzey Yönetim'e ve Denetim Komitesi'ne sunulmaktadır. Kredi riskine esas tutar hesaplamaları standart yaklaşım yöntemiyle hesaplanmaktadır.

Karşı taraf kredi riskinin yönetimi, kredi limiti tahsisi yoluyla yapılır. Karşı taraf kredi riski hesaplamasında gerçeğe uygun değerlendirme yöntemi esas alınır. Karşı taraf kredi limit tahsislerinde ülke riski politikası göz önünde bulundurulur.

Karşı taraf limiti tahsisinde kabul edilecek teminatları belirlemek, Kredi Komitesi'nin uygun görüşü ile Yönetim Kurulu yetkisindedir. Üst Yönetim; karşı taraf, ülke ve sektör risklerini değerlendirir, gerekli görülen durumlarda aksiyon kararı alınır.

Piyasa Riski

Piyasa riskinin yönetilmesi ve sınırlandırılması amacıyla yasal limitlerin yanı sıra Banka içi limitler tesis edilmiştir. Risk İştah Dokümanı piyasa risk limitleri ile sürecin işleyişi, kontrol ve erken uyarı limitleri Yönetim Kurulu onayı ile belirlenir ve Banka içinde duyurulur. Belirlenen risk limitleri, Risk Yönetimi Bölümü tarafından düzenli olarak takip edilmekte ve raporlanmaktadır.

Piyasa riski kapsamında, içsel metot kullanılarak hesaplanan RMD ölçümleri ve standart metot ile hesaplanan kur riski ve genel piyasa riski ile stres testleri ve senaryo analizleri yapılarak sonuçları Risk Yönetimi Bölümü'nce düzenli olarak Üst Düzey Yönetim ve Denetim Komitesi ile paylaşılmaktadır.

RİSK TÜRLERİ İTİBARIYLA UYGULANAN RİSK YÖNETİMİ POLİTİKALARINA İLİŞKİN BİLGİLER

Operasyonel Risk

Operasyonel riske yönelik olarak, risklerin tanımlanması, sınıflandırılması ve analiz edilmesi faaliyetleri yürütülmektedir. Operasyonel riske esas tutar hesaplamaları, temel gösterge yaklaşımı ile yapılmaktadır. Operasyonel risk ölçümünde Basel II uyumuna yönelik operasyonel risk kayıp verisi sistematik bir biçimde, operasyonel risk veri tabanında toplanmakta ve değerlendirilmektedir. Temel gösterge ile belirlenen operasyonel risk tutarı limiti ile veri tabanından alınan kayıtlar, kayıp ve kayba yakın tutar değerlendirmeleri yapılmakta ve düzenli olarak Üst Düzey Yönetim'e ve Denetim Komitesi'ne raporlanmaktadır.

Bankacılık Hesaplarından Kaynaklanan Faiz Oranı Riski

Bankacılık hesaplarından kaynaklanan faiz oranı riskine ilişkin olarak, Bankanın bilanço içi ve bilanço dışı pozisyonlarında vade uyumsuzluğu nedeniyle maruz kaldığı faiz riskini belirlemek üzere, likidite-boşluğu ve faize duyarlılık analizleri yapılmaktadır ve tüm analizler ile standart şok yöntemiyle hesaplanan rasyolar aylık raporlarla Üst Düzey Yönetim'e ve Denetim Komitesi'ne raporlanmaktadır.

Risk Yönetimi Bölümü tarafından hazırlanan faiz oranı riski, standart şok yöntemiyle ölçülür ve Bankacılık Düzenleme ve Denetleme Kurumu'na raporlanmaktadır. Faiz oranı riskinin takibi için risk iştahı ve erken uyarı limitleri belirlenmiştir.

Likidite Riski

Yönetim Kurulu'nun onayladığı risk yönetimi politikaları çerçevesinde piyasa koşulları ve Bankamızın bilanço yapısından kaynaklanabilecek olası likidite sıkışıklıklarına karşı gerekli tedbirlerin zamanında ve doğru biçimde alınmasını sağlamak amacıyla likidite yönetimi Hazine ve Finansal Kuruluşlar Bölümü tarafından yapılmaktadır.

Likidite riskinin etkin olarak yönetilmesi amacıyla, Banka ve piyasa verileri düzenli olarak izlenir, bilanço aktif pasif vade yapısı ve piyasa borçlanma hacimleri gibi analizler yapılmaktadır. Likidite riski, risk iştahı olarak yasal likidite rasyosuna uyumun sağlanmasının yanında belirlenen erken uyarı limitleri dikkate alınarak yönetilmektedir.

Banka'nın likidite risk hesaplamasında ve takibinde, nakit akış, boşluk analizleri, stres testleri ve senaryo analizleri Risk Yönetimi Bölümü tarafından Üst Düzey Yönetim'e ve Denetim Komitesi'ne periyodik olarak raporlanmaktadır.

Diğer Riskler

Bankamızda ülke ve transfer riski, stratejik risk, itibar riski, yasal risk, yoğunlaşma ve artık risk gibi ikinci yapısal blok kapsamında değerlendirilen riskler, önemlilik seviyeleri dikkate alınarak Yönetim Kurulu tarafından onaylanmış politikalara uyumlu olarak yönetilmektedir.

YÖNETİM KURULUNUN YILLIK FAALİYET RAPORUNA İLİŞKİN BAĞIMSIZ DENETÇİ RAPORU

Nurul Yatırım Bankası A.Ş. Genel Kurulu'na

1) Görüş

Nurul Yatırım Bankası A.Ş.'nin ("Banka") ve konsolidasyona tabi ortaklıklarının (hep birlikte "Grup" olarak anılacaktır) 1/1/2020-31/12/2020 hesap dönemine ilişkin yıllık faaliyet raporunu denetlemiş bulunuyoruz.

Görüşümüze göre yönetim kurulunun yıllık faaliyet raporu içinde yer alan konsolide finansal bilgiler ile Yönetim Kurulunun Grup'un durumu hakkında yaptığı irdelemeler, tüm önemli yönleriyle, denetlenen tam set konsolide finansal tablolarla ve bağımsız denetim sırasında elde ettiğimiz bilgilerle tutarlıdır ve gerçeği yansıtmaktadır.

2) Görüşün Dayanağı

Yaptığımız bağımsız denetim BDDK tarafından, 2 Nisan 2015 tarihli 29314 sayılı Resmi Gazete'de yayımlanan "Bankaların Bağımsız Denetimi Hakkında Yönetmelik" (BDDK Denetim Yönetmeliği)'ne ve Kamu Gözetimi, Muhasebe ve Denetim Standartları Kurumu (KGK) tarafından yayımlanan Türkiye Denetim Standartlarının bir parçası olan Bağımsız Denetim Standartlarına (BDS'lere) uygun olarak yürütülmüştür. Bu Standartlar kapsamındaki sorumluluklarımız, raporumuzun *Bağımsız Denetçinin Yıllık Faaliyet Raporunun Bağımsız Denetimine İlişkin Sorumlulukları* bölümünde ayrıntılı bir şekilde açıklanmıştır. KGK tarafından yayımlanan *Bağımsız Denetçiler için Etik Kurallar* (Etik Kurallar) ve bağımsız denetimle ilgili mevzuatta yer alan etik hükümlere uygun olarak Grup'tan bağımsız olduğumuzu beyan ederiz. Etik Kurallar ve mevzuat kapsamındaki etiğe ilişkin diğer sorumluluklar da tarafımızca yerine getirilmiştir. Bağımsız denetim sırasında elde ettiğimiz bağımsız denetim kanıtlarının, görüşümüzün oluşturulması için yeterli ve uygun bir dayanak oluşturduğuna inanıyoruz.

3) Tam Set Konsolide Finansal Tablolara İlişkin Denetçi Görüşümüz

Grup'un 1/1/2020-31/12/2020 hesap dönemine ilişkin tam set konsolide finansal tabloları hakkında 3 Şubat 2021 tarihli denetçi raporumuzda olumlu görüş bildirmiş bulunuyoruz.

4) Yönetim Kurulunun Yıllık Faaliyet Raporuna İlişkin Sorumluluğu

Grup yönetimi, 6102 sayılı Türk Ticaret Kanunu'nun (TTK) 514 ve 516 ncı maddelerine ve "Bankalarca Yıllık Faaliyet Raporunun Hazırlanmasına ve Yayımlanmasına İlişkin Usul ve Esaslar Hakkında Yönetmelik"e göre yıllık faaliyet raporuyla ilgili olarak aşağıdakilerden sorumludur:

- Yıllık faaliyet raporunu bilanço gününü izleyen ilk üç ay içinde hazırlar ve genel kurula sunar.
- Yıllık faaliyet raporunu; Grup'un o yıla ait faaliyetlerinin akışı ile her yönüyle finansal durumunu doğru, eksiksiz, dolambaçsız, gerçeğe uygun ve dürüst bir şekilde yansıtmak üzere hazırlar. Bu raporda finansal durum, konsolide finansal tablolara göre değerlendirilir. Raporunda ayrıca, Grup'un gelişmesine ve karşılaşması muhtemel risklere de açıkça işaret olunur. Bu konulara ilişkin yönetim kurulunun değerlendirmesi de raporda yer alır.
- Faaliyet raporu ayrıca aşağıdaki hususları da içerir:
 - Faaliyet yılının sona ermesinden sonra Grupta meydana gelen ve özel önem taşıyan olaylar,
 - Grup'un araştırma ve geliştirme çalışmaları,
 - Yönetim kurulu üyeleri ile üst düzey yöneticilere ödenen ücret, prim, ikramiye gibi mali menfaatler, ödenekler, yolculuk, konaklama ve temsil giderleri, ayni ve nakdi imkânlar, sigortalar ve benzeri teminatlar
 - 1 Kasım 2006 tarihli ve 26333 sayılı Resmi Gazete'de yayımlanan "Bankalarca Yıllık Faaliyet Raporunun Hazırlanmasına ve Yayımlanmasına İlişkin Usul ve Esaslar Hakkında Yönetmelik" uyarınca belirlenen diğer konular

Yönetim kurulu, faaliyet raporunu hazırlarken Ticaret Bakanlığının ve ilgili kurumların yaptığı ikincil mevzuat düzenlemelerini de dikkate alır.

5) Bağımsız Denetçinin Yıllık Faaliyet Raporunun Bağımsız Denetimine İlişkin Sorumluluğu

Amacımız, TTK hükümleri ve 1 Kasım 2006 tarihli ve 26333 sayılı Resmi Gazete'de yayımlanan "Bankalarca Yıllık Faaliyet Raporunun Hazırlanmasına ve Yayımlanmasına İlişkin Usul ve Esaslar Hakkında Yönetmelik", 1 Kasım 2006 tarihli ve 26333 sayılı Resmi Gazete'de yayımlanan "Bankaların Muhasebe Uygulamalarına ve Belgelerin Saklanması İlişkin Usul ve Esaslar Hakkında Yönetmelik" ve Bankacılık Düzenleme ve Denetleme Kurulu tarafından bankaların hesap ve kayıt düzenine ilişkin yayımlanan diğer düzenlemeler ile Bankacılık Düzenleme ve Denetleme Kurumu ("BDDK") genelge ve açıklamaları ve bunlar ile düzenlenmeyen konularda Türkiye Muhasebe Standartları ("TMS") hükümlerini içeren; "BDDK Muhasebe ve Finansal Raporlama Mevzuatı" çerçevesinde yıllık faaliyet raporu içinde yer alan konsolide finansal bilgiler ile Yönetim Kurulunun yaptığı irdelemelerin, Grup'un denetlenen konsolide finansal tablolarıyla ve bağımsız denetim sırasında elde ettiğimiz bilgilerle tutarlı olup olmadığı ve gerçeği yansıtmayı yansıtmadığı hakkında görüş vermek ve bu görüşümüzü içeren bir rapor düzenlemektir.

Yaptığımız bağımsız denetim, BDDK Denetim Yönetmeliği'ne ve BDS'lere uygun olarak yürütülmüştür. Bu standartlar, etik hükümlere uygunluk sağlanması ile bağımsız denetimin, faaliyet raporunda yer alan konsolide finansal bilgiler ve Yönetim Kurulunun yaptığı irdelemelerin konsolide finansal tablolarla ve denetim sırasında elde edilen bilgilerle tutarlı olup olmadığına ve gerçeği yansıtmayı yansıtmadığına dair makul güvence elde etmek üzere planlanarak yürütülmesini gerektirir.

Bu bağımsız denetimi yürütüp sonuçlandıran sorumlu denetçi Yaşar Bivas'dır.

Güney Bağımsız Denetim ve Serbest Muhasebeci Mali Müşavirlik Anonim Şirketi
A member firm of Ernst & Young Global Limited



Yaşar Bivas, SMMM
Sorumlu Denetçi

11 Mart 2021
İstanbul, Türkiye

OLAĞAN GENEL KURUL GÜNDEMİ

2020 Yılı Olağan Genel Kurul Toplantı Gündemi

- 1- Açılış ve Toplantı Başkanlığı'nın oluşturulması,
- 2- 2020 yılına ait Yönetim Kurulu Faaliyet Raporu okunması, müzakeresi
- 3- Bağımsız Denetim Kuruluşu Raporunun okunması,
- 4- 2020 yılına ait finansal tabloların okunması, müzakeresi ve tasdiki,
- 5- Yönetim Kurulu üyelerinin 2020 yılı işlemlerinden dolayı ayrı ayrı ibra edilmeleri,
- 6- Yönetim kurulu üyelerinin ücretlerinin, huzur haklarının görüşülmesi ve karara bağlanması,
- 7- 2020 yılı kârının dağıtılmaması ve 100.000.000,00 TL (Yüz Milyon Türk Lirası)'lık kısmının Şirket Sermayesi'ne eklenmesinin görüşülmesi ve karara bağlanması,
- 8- 2020 yılı kârının 100.000.000,00 TL (Yüz Milyon Türk Lirası)'lık kısmının eklenmesi neticesinde Şirket Sermayesi'nin 360.000.000,00 TL (Üç Yüz Altmış Türk Lirası)'ndan 460.000.000,00TL (Dört Yüz Altmış Milyon Türk Lirası)'na çıkarılması,
- 9- Şirket Esas Sözleşmesi Sermaye'ye ilişkin 7. Madde'nin tadil edilmesi,
- 10- Banka personeline prim verilmesi hususunun görüşülmesi ve karara bağlanması,
- 11- Bağımsız Denetçi'nin (Denetim Kuruluşu'nun) 2020 yılı faaliyet dönemi için ibra edilmesi,
- 12- 2021 yılı faaliyet dönemi için Bağımsız Denetçi (Denetim Kuruluşu) seçilmesi,
- 13- Yönetim Kurulu Üyelerine TTK'nın 395. ve 396. maddesinde sayılan izinlerin verilmesi,
- 14- Dilek, temenniler ve kapanış.

**SÜRDÜRÜLEBİLİR
BİR GELECEK TASARLAMAK**

**NUROL YATIRIM BANKASI ANONİM ŐİRKETİ
ve BAĐLI ORTAKLIKLARI
31 ARALIK 2020 TARİHİ İTİBARIYLA
BAĐIMSIZ DENETİM RAPORU,
KONSOLİDE FİNANSAL TABLOLAR İLE
FİNANSAL TABLOLARA İLİŐKİN DİPNOTLAR**

Bağımsız Denetim Raporu

Nurol Yatırım Bankası Anonim Şirketi Genel Kurulu'na

Konsolide Finansal Tabloların Bağımsız Denetimi

Görüş

Nurol Yatırım Bankası Anonim Şirketi'nin ("Banka") ve konsolidasyona tabi ortaklıklarının (hep birlikte "Grup" olarak anılacaktır) 31 Aralık 2020 tarihli konsolide finansal durum tablosu ile aynı tarihte sona eren hesap dönemine ait; konsolide kâr veya zarar tablosu, konsolide kar veya zarar ve diğer kapsamlı gelir tablosu, konsolide özkaynak değişim tablosu ve konsolide nakit akış tablosu ile önemli muhasebe politikalarının özeti de dâhil olmak üzere konsolide finansal tablo dipnotlarından oluşan konsolide finansal tablolarını denetlemiş bulunuyoruz.

Görüşümüze göre, ilişikteki konsolide finansal tablolar, Grup'un 31 Aralık 2020 tarihi itibarıyla konsolide finansal durumunu ve aynı tarihte sona eren hesap dönemine ait konsolide finansal performansını ve konsolide nakit akışlarını, 1 Kasım 2006 tarihli ve 26333 sayılı Resmi Gazete'de yayımlanan "Bankaların Muhasebe Uygulamalarına ve Belgelerin Saklanması İlişkin Usul ve Esaslar Hakkında Yönetmelik" ve Bankacılık Düzenleme ve Denetleme Kurulu tarafından bankaların hesap ve kayıt düzenine ilişkin yayımlanan diğer düzenlemeler ile Bankacılık Düzenleme ve Denetleme Kurumu ("BDDK") genelge ve açıklamaları ve bunlar ile düzenlenmeyen konularda Türkiye Finansal Raporlama Standartları ("TFRS") hükümlerini içeren; "BDDK Muhasebe ve Finansal Raporlama Mevzuatı" na uygun olarak tüm önemli yönleriyle gerçeğe uygun bir biçimde sunmaktadır.

Görüşün Dayanağı

Yaptığımız bağımsız denetim, BDDK tarafından 2 Nisan 2015 tarihli 29314 sayılı Resmi Gazete'de yayımlanan "Bankaların Bağımsız Denetimi Hakkında Yönetmelik" ("BDDK Denetim Yönetmeliği") ve Kamu Gözetimi, Muhasebe ve Denetim Standartları Kurumu ("KGGK") tarafından yayımlanan Türkiye Denetim Standartlarının bir parçası olan Bağımsız Denetim Standartlarına ("BDS") uygun olarak yürütülmüştür. Bu Standartlar kapsamındaki sorumluluklarımız, raporumuzun Bağımsız Denetçinin Finansal Tabloların Bağımsız Denetimine İlişkin Sorumlulukları bölümünde ayrıntılı bir şekilde açıklanmıştır. KGGK tarafından yayımlanan Bağımsız Denetçiler için Etik Kurallar ("Etik Kurallar") ile konsolide finansal tabloların bağımsız denetimiyle ilgili mevzuatta yer alan etik hükümlere uygun olarak Grup' tan bağımsız olduğumuzu beyan ederiz. Etik Kurallar ve mevzuat kapsamındaki etiğe ilişkin diğer sorumluluklar da tarafımızca yerine getirilmiştir. Bağımsız denetim sırasında elde ettiğimiz bağımsız denetim kanıtlarının, görüşümüzün oluşturulması için yeterli ve uygun bir dayanak oluşturduğuna inanıyoruz.

Kilit Denetim Konuları

Kilit denetim konuları, mesleki muhakememize göre cari döneme ait konsolide finansal tabloların bağımsız denetiminde en çok önem arz eden konulardır. Kilit denetim konuları, bir bütün olarak konsolide finansal tabloların bağımsız denetimi çerçevesinde ve konsolide finansal tablolara ilişkin görüşümüzün oluşturulmasında ele alınmış olup, bu konular hakkında ayrı bir görüş bildirmiyoruz.

Kilit Denetim Konusu	Kilit denetim konusunun denetimde nasıl ele alındığı
Finansal varlıklara ilişkin değer düşüklüğünün konsolide finansal tablolara alınması ve ilgili önemli açıklamalar	
<p>Üçüncü Bölüm dipnot VI'da açıklandığı üzere Grup finansal varlıklar için beklenen kredi zararlarını söz konusu standarda göre konsolide finansal tablolara almaktadır. Tarafımızca TFRS 9'un finansal varlıklara ilişkin değer düşüş karşılığının kilit denetim konusu olarak değerlendirilme sebepleri:</p> <ul style="list-style-type: none"> - TFRS 9 beklenen kredi zararları hesaplamasına tabi olan bilanço içi ve bilanço dışı finansal varlıkların finansal tablolar açısından önemli bakiye oluşturması - TFRS 9'un uygulamalarının karmaşık ve kapsamlı olması - Beklenen kredi zararlarının hesaplanması için yönetim tarafından oluşturulan politikaların mevzuat ve diğer uygulamalara gerekliliklerine uygunluğuna ilişkin riskler taşıması - TFRS 9'la düzenlenen süreçlerdeki kontrol ortamının karmaşık ve yoğun olması - Beklenen kredi zararlarında kullanılan tahmin ve varsayımların yeni, önemli ve karmaşık olması ve - TFRS 9'un getirdiği kapsamlı ve karmaşık açıklama gereklilikleridir. 	<p>Mevcut denetim prosedürlerimizin yanı sıra denetim prosedürlerimiz:</p> <ul style="list-style-type: none"> - Uygulanan muhasebe politikalarının TFRS 9'a, Grup'un geçmiş performansına, yerel ve global uygulamalara uygunluğunun değerlendirilmesi - Beklenen kredi zararlarının hesaplanabilmesi için oluşturulan süreçler, sistemler, ve kontrollerin Bilgi Sistemleri ve Süreç Denetimi uzmanları tarafından incelenmesi ve test edilmesi - Yönetim tarafından belirlenen anahtar muhakemeler ve tahminler ile beklenen zarar hesaplamasında kullanılan yöntemler, muhakemeler ve veri kaynaklarının makul olup olmadığının ve uygunluğunun, standart gereklilikleri, sektör ve global uygulamalar gözetilerek değerlendirilmesi - Beklenen kredi zararlarının hesaplanması sürecinde belirlenen kredi riskindeki önemli artış, temerrüt tanımı, yeniden yapılandırma tanımı, temerrüt olasılığı, temerrüt halinde kayıp, temerrüt tutarı ve makro-ekonomik değişkenler ile ilgili temel ve önemli tahminlerin ve varsayımların finansal risk yönetimi uzmanları tarafından Grup'un geçmiş performansına, mevzuata ve gelecek ile ilgili tahmin yapılan diğer süreçlerine uygunluğunun değerlendirilmesi - COVID-19 salgınının, kredi aşamalandırmasında ve beklenen kredi zarar karşılığı hesaplamalarında kullanılan makroekonomik değişkenler üzerindeki etkisinin, ileriye yönelik önemli tahmin ve varsayımlar ile beraber değerlendirilmesi - Beklenen kredi zararlarının hesaplanması sürecinde kullanılan bilgi setlerinin doğruluğu ve tamlığının değerlendirilmesi - Beklenen kredi zararları hesaplamasının matematiksel doğrulamasının örneklem yoluyla detaylı test edilmesi - Uzman görüşüne dayanan münferit değerlendirme yapılan finansal varlıklar için kullanılan varsayım ve tahminlerin değerlendirilmesi ve - Model süreci sonrasında yapılan veya yapılması gereken güncellenmelerin gerekliliğinin ve doğruluğunun değerlendirilmesini içermektedir.

Yönetimin ve Üst Yönetimden Sorumlu Olanların Konsolide Finansal Tablolara İlişkin Sorumlulukları

Grup yönetimi; konsolide finansal tabloların BDDK Muhasebe ve Finansal Raporlama Mevzuatı'na uygun olarak hazırlanmasından, gerçeğe uygun bir biçimde sunumundan ve hata veya hile kaynaklı önemli yanlışlık içermeyecek şekilde hazırlanması için gerekli gördüğü iç kontrolden sorumludur.

Konsolide finansal tabloları hazırlarken yönetim; Grup' un sürekliliğini devam ettirme kabiliyetinin değerlendirilmesinden, gerektiğinde süreklilikle ilgili hususları açıklamaktan ve Grup' u tasfiye etme ya da ticari faaliyeti sona erdirmeye niyeti ya da mecburiyeti bulunmadığı sürece işletmenin sürekliliği esasını kullanmaktan sorumludur.

Üst yönetimden sorumlu olanlar, Grup' un finansal raporlama sürecinin gözetiminden sorumludur.

Bağımsız Denetçinin Konsolide Finansal Tabloların Bağımsız Denetimine İlişkin Sorumlulukları

Bir bağımsız denetimde, biz bağımsız denetçilerin sorumlulukları şunlardır:

Amacımız, bir bütün olarak konsolide finansal tabloların hata veya hile kaynaklı önemli yanlışlık içermediğine ilişkin makul güvence elde etmek ve görüşümüzü içeren bir bağımsız denetçi raporu düzenlemektir. BDS'lere ve BDDK Denetim Yönetmeliği'ne uygun olarak yürütülen bir bağımsız denetim sonucunda verilen makul güvence; yüksek bir güvence seviyesidir ancak, var olan önemli bir yanlışlığın her zaman tespit edileceğini garanti etmez. Yanlışlıklar hata veya hile kaynaklı olabilir. Yanlışlıkların, tek başına veya toplu olarak, konsolide finansal tablo kullanıcılarının bu tablolara istinaden alacakları ekonomik kararları etkilemesi makul ölçüde bekleniyorsa bu yanlışlıklar önemli olarak kabul edilir.

BDS'lere ve BDDK Denetim Yönetmeliği'ne uygun olarak yürütülen bağımsız denetimin gereği olarak, bağımsız denetim boyunca mesleki muhakememizi kullanmakta ve mesleki şüpheciliğimizi sürdürmekteyiz. Tarafımızca ayrıca:

- Konsolide finansal tablolardaki hata veya hile kaynaklı "önemli yanlışlık" riskleri belirlenmekte ve değerlendirilmekte; bu risklere karşılık veren denetim prosedürleri tasarlanmakta ve uygulanmakta ve görüşümüze dayanak teşkil edecek yeterli ve uygun denetim kanıtı elde edilmektedir. (Hile; muvazaa, sahtekârlık, kasıtlı ihmal, gerçeğe aykırı beyan veya iç kontrol ihlali fiillerini içerebildiğinden, hile kaynaklı önemli bir yanlışlığı tespit edememe riski, hata kaynaklı önemli bir yanlışlığı tespit edememe riskinden yüksektir.)
- Bankanın iç kontrolünün etkinliğine ilişkin bir görüş bildirmek amacıyla değil ama duruma uygun denetim prosedürlerini tasarlamak amacıyla denetimle ilgili iç kontrol değerlendirilmektedir.
- Yönetim tarafından kullanılan muhasebe politikalarının uygunluğu ile yapılan muhasebe tahminlerinin ve ilgili açıklamaların makul olup olmadığı değerlendirilmektedir.
- Elde edilen denetim kanıtlarına dayanarak, Grup' un sürekliliğini devam ettirme kabiliyetine ilişkin ciddi şüphe oluşturabilecek olay veya şartlarla ilgili önemli bir belirsizliğin mevcut olup olmadığı hakkında ve yönetimin işletmenin sürekliliği esasını kullanmasının uygunluğu hakkında sonuca varılmaktadır. Önemli bir belirsizliğin mevcut olduğu sonucuna varmamız hâlinde, raporumuzda, konsolide finansal tablolardaki ilgili açıklamalara dikkat çekmemiz ya da bu açıklamaların yetersiz olması durumunda olumlu görüş dışında bir görüş vermemiz gerekmektedir. Vardığımız sonuçlar, bağımsız denetçi raporu tarihine kadar elde edilen denetim kanıtlarına dayanmaktadır. Bununla birlikte, gelecekteki olay veya şartlar Grup' un sürekliliğini sona erdirebilir.
- Konsolide finansal tabloların, açıklamalar dâhil olmak üzere, genel sunumu, yapısı ve içeriği ile bu tabloların, temelini oluşturan işlem ve olayları gerçeğe uygun sunumu sağlayacak şekilde yansıtıp yansıtmadığı değerlendirilmektedir.
- Konsolide finansal tablolar hakkında görüş vermek amacıyla, grup içerisindeki işletmelere veya faaliyet bölümlerine ilişkin finansal bilgiler hakkında yeterli ve uygun denetim kanıtı elde edilmektedir. Grup denetiminin yönlendirilmesinden, gözetiminden ve yürütülmesinden sorumluyuz. Verdiğimiz denetim görüşünden de tek başımıza sorumluyuz.

Diğer hususların yanı sıra, denetim sırasında tespit ettiğimiz önemli iç kontrol eksiklikleri dâhil olmak üzere, bağımsız denetimin planlanan kapsamı ve zamanlaması ile önemli denetim bulgularını üst yönetimden sorumlu olanlara bildirmekteyiz.

Bağımsızlığa ilişkin etik hükümlere uygunluk sağladığımızı üst yönetimden sorumlu olanlara bildirmiş bulunmaktayız. Ayrıca bağımsızlık üzerinde etkisi olduğu düşünülebilecek tüm ilişkiler ve diğer hususlar ile varsa, ilgili önlemleri üst yönetimden sorumlu olanlara iletmiş bulunmaktayız.

Üst yönetimden sorumlu olanlara bildirilen konular arasından, cari döneme ait konsolide finansal tabloların bağımsız denetiminde en çok önem arz eden konuları yani kilit denetim konularını belirlemekteyiz. Mevzuatın konunun kamuya açıklanmasına izin vermediği durumlarda veya konuyu kamuya açıklamanın doğuracağı olumsuz sonuçların, kamuya açıklamanın doğuracağı kamu yararını aşacağı makul şekilde beklendiği oldukça istisnai durumlarda, ilgili hususun bağımsız denetçi raporumuzda bildirilmemesine karar verebiliriz.

Mevzuattan Kaynaklanan Diğer Yükümlülükler

- 1) TTK'nın 402'nci maddesinin dördüncü fıkrası uyarınca Grup' un 1 Ocak – 31 Aralık 2020 hesap döneminde defter tutma düzeninin, konsolide finansal tabloların, kanun ile Grup esas sözleşmesinin finansal raporlamaya ilişkin hükümlerine uygun olmadığına dair önemli bir hususa rastlanmamıştır.
- 2) TTK'nın 402'nci maddesinin dördüncü fıkrası uyarınca Yönetim Kurulu tarafımıza denetim kapsamında istenen açıklamaları yapmış ve talep edilen belgeleri vermiştir.

Bu bağımsız denetimi yürütüp sonuçlandıran sorumlu denetçi Yaşar Bivas'dır.

Güney Bağımsız Denetim ve Serbest Muhasebeci Mali Müşavirlik Anonim Şirketi
A member firm of Ernst & Young Global Limited



3 Şubat 2021
İstanbul, Türkiye

NUROL YATIRIM BANKASI ANONİM ŞİRKETİ VE BAĞLI ORTAKLIKLARI 31 ARALIK 2020 TARİHİ İTİBARIYLA HAZIRLANAN YIL SONU KONSOLİDE FİNANSAL RAPORU

Ana Ortaklık Banka'nın;
Yönetim Merkezinin Adresi : Maslak Mah. Büyükdere Cad. NuroI Plaza No: 255
B Blok Kat:15, İstanbul Sarıyer Maslak
Telefon ve Fax Numaraları : (212) 286 81 00, (212) 286 80 01
İnternet Sayfası Adresi : www.nuroIbank.com.tr
İrtibat için Elektronik Posta Adresi : nuroIbank@nuroIbank.com.tr

Bankacılık Düzenleme ve Denetleme Kurumu tarafından düzenlenen "Bankalarca Kamuya Açıklanacak Finansal Tablolar ile Bunlara İlişkin Açıklama ve Dipnotlar Hakkında Tebliğ"e göre hazırlanan yıl sonu konsolide finansal rapor aşağıda yer alan bölümlerden oluşmaktadır.

- Ana Ortaklık Hakkında Genel Bilgiler
- Ana Ortaklık Banka'nın Konsolide Finansal Tabloları
- İlgili Dönemde Uygulanan Muhasebe Politikalarına İlişkin Açıklamalar
- Konsolidasyon Kapsamındaki Grubun Mali Bünyesine ve Risk Yönetimine İlişkin Bilgiler
- Konsolide Finansal Tablolara İlişkin Açıklama Ve Dipnotlar
- Diğer Açıklamalar
- Bağımsız Denetim Raporu

Ana Ortaklık Banka'nın finansal tablolarına konsolide edilen bağılı ortaklıklarımız, birlikte kontrol edilen ortaklıklarımız ve yapılandırılmış işletmelerimiz bulunmamaktadır. Bu finansal rapor çerçevesinde finansal tabloları konsolide edilen iştirakimiz aşağıdadır.

İştirakimiz

1. NuroI Varlık Kiralama Anonim Şirketi
2. NuroI Portföy Yönetimi Anonim Şirketi

Bu raporda yer alan konsolide yıl sonu finansal tablolar ile bunlara ilişkin açıklama ve dipnotlar Bankaların Muhasebe Uygulamalarına ve Belgelerin Saklanması İlişkin Usul ve Esaslar Hakkında Yönetmelik, Türkiye Muhasebe Standartları, Türkiye Finansal Raporlama Standartları, bunlara ilişkin ek ve yorumlar ile Bankamız kayıtlarına uygun olarak, aksi belirtilmediği müddetçe bin Türk Lirası cinsinden hazırlanmış olup, bağımsız denetime tabi tutulmuş ve ilişikte sunulmuştur.

Ziya Akkurt
Yönetim Kurulu Başkanı



Özgür Altuntaş
Genel Müdür



Zafer Babür Hakarar
Hazine Genel Müdür Baş Yardımcısı



Recep Gül
Mali Kontrol Grup Müdürü



Ahmet Şirin
Denetim Komitesi Başkanı



Ahmet Kerim Kemahlı
Denetim Komitesi Üyesi



Bu konsolide finansal rapor ile ilgili olarak soruların iletilebileceği yetkili personele ilişkin bilgiler:

Ad-Soyad / Unvan : Recep Gül / Mali Kontrol Grup Müdürü
Telefon numarası : (212) 286 81 00
Faks numarası : (212) 286 80 01

BİRİNCİ BÖLÜM

Genel Bilgiler		Sayfa No:
I.	Ana Ortaklık Banka'nın kuruluş tarihi, başlangıç statüsü, anılan statüde meydana gelen değişiklikleri ihtiva eden Ana Ortaklık Banka'nın tarihçesi	107
II.	Ana Ortaklık Banka'nın sermaye yapısı, yönetim ve denetimini doğrudan veya dolaylı olarak tek başına veya birlikte elinde bulunduran ortakları, varsa bu hususlarda yıl içindeki değişiklikler ile dahil olduğu gruba ilişkin açıklama	107
III.	Ana Ortaklık Banka'nın yönetim kurulu başkan ve üyeleri, denetim komitesi üyeleri ile genel müdür ve yardımcılarının varsa Banka'da sahip oldukları paylara ve sorumluluk alanlarına ilişkin açıklamalar	108
IV.	Ana Ortaklık Banka'da nitelikli pay sahibi olan kişi ve kuruluşlara ilişkin açıklamalar	108
V.	Ana Ortaklık Banka'nın hizmet türü ve faaliyet alanlarını içeren özet bilgi	108-111
VI.	Bankaların Konsolide Konsolide finansal tablolarının Düzenlenmesine İlişkin Tebliğ ile Türkiye Muhasebe Standartları gereği yapılan konsolidasyon işlemleri arasındaki farklılıklar ile tam konsolidasyona veya oransal konsolidasyona tabi tutulan, özkaynaklardan indirilen ya da bu üç yönteme dahil olmayan kuruluşlar hakkında kısa açıklama	111
VII.	Ana Ortaklık Banka ile bağlı ortaklıkları arasında özkaynakların derhal transfer edilmesinin veya borçların geri ödenmesinin önünde mevcut veya muhtemel, fiili veya hukuki engeller	111

İKİNCİ BÖLÜM

Konsolide Finansal Tablolar		Sayfa No:
I.	Konsolide Bilanço (Finansal durum tablosu)	114-115
II.	Konsolide Nazım hesaplar tablosu	116
III.	Konsolide Kâr veya Zarar tablosu	117
IV.	Konsolide Kâr veya Zarar ve Diğer Kapsamlı Gelir Tablosu	118
V.	Konsolide Özkaynak değişim tablosu	119
VI.	Konsolide Nakit akış tablosu	120
VII.	Konsolide Kâr dağıtım tablosu	121

ÜÇÜNCÜ BÖLÜM

Muhasebe Politikaları		Sayfa No:
I.	Sunum esaslarına ilişkin açıklamalar	123-124
II.	Konsolide edilen bağlı ortaklıklara ve birlikte kontrol edilen ortaklıklara ilişkin bilgilerin sunumu	124-125
III.	Vadeli işlem ve opsiyon sözleşmeleri ile türev ürünlere ilişkin açıklamalar	125
IV.	Faiz gelir ve giderine ilişkin açıklamalar	126
V.	Ücret ve komisyon gelir ve giderlerine ilişkin açıklamalar	126
VI.	Finansal araçlara ilişkin açıklamalar	126-129
VII.	Beklenen zarar karşılıklarına ilişkin açıklamalar	129-133
VIII.	Finansal araçların netleştirilmesine ilişkin açıklamalar	134
IX.	Finansal araçların bilanço dışı bırakılması	134
X.	Satış ve geri alış anlaşmaları ve menkul değerlerin ödünç verilmesi işlemlerine ilişkin açıklamalar	134
XI.	Satış amaçlı elde tutulan ve durdurulan faaliyetlere ilişkin duran varlıklar ile bu varlıklara ilişkin borçlar hakkında açıklamalar	135
XII.	Şerefiye ve diğer maddi olmayan duran varlıklara ilişkin açıklamalar	135
XIII.	Maddi duran varlıklara ilişkin açıklamalar	135
XIV.	Yatırım amaçlı gayrimenkullere ilişkin açıklamalar	137
XV.	Kiralama işlemlerine ilişkin açıklamalar	137
XVI.	Karşılıklar ve koşullu yükümlülükler ve varlıklara ilişkin açıklamalar	137-138
XVII.	Çalışanların haklarına ilişkin yükümlülükler ilişkin açıklamalar	138
XVIII.	Vergi uygulamalarına ilişkin açıklamalar	138-139
XIX.	Borçlanmalara ilişkin ilave açıklamalar	140
XX.	İhraç edilen hisse senetlerine ilişkin açıklamalar	140
XXI.	Aval ve kabullere ilişkin açıklamalar	140
XXII.	Devlet teşviklerine ilişkin açıklamalar	140
XXIII.	Raporlamanın bölümlenmeye göre yapılmasına ilişkin açıklamalar	140
XXIV.	Kâr Yedekleri ve Kârın Dağıtılması	141

DÖRDÜNCÜ BÖLÜM

Mali Bünyeye ve Risk Yönetimine İlişkin Bilgiler		Sayfa No:
I.	Konsolide Özkaynak kalemlerine ilişkin açıklamalar	143-148
II.	Konsolide Kredi riskine ilişkin açıklamalar	148-161
III.	Konsolide Konsolide kur riskine ilişkin açıklamalar	161-165
IV.	Konsolide Faiz oranı riskine ilişkin açıklamalar	165-169
V.	Konsolide Hisse senedi pozisyon riskine ilişkin açıklamalar	169-170
VI.	Konsolide Likidite riski yönetimi ve likidite karşılama oranına ilişkin açıklamalar	160-176
VII.	Konsolide Kaldıraç oranına ilişkin açıklamalar	177
VIII.	Konsolide Finansal varlık ve borçların gerçeğe uygun değeri ile gösterilmesine ilişkin açıklamalar	178
IX.	Konsolide başkaları nam ve hesabına yapılan işlemler, inanca dayalı işlemlere ilişkin açıklamalar	179
X.	Konsolide risk yönetimine ilişkin açıklamalar	180-215
XI.	Riskten korunma işlemlerine ilişkin açıklamalar	216
XII.	Konsolide Faaliyet bölümlerine ilişkin açıklamalar	216-217

BEŞİNCİ BÖLÜM

Konsolide Finansal Tablolara İlişkin Açıklama ve Dipnotlar		Sayfa No:
I.	Konsolide Bilançonun aktif hesaplarına ilişkin açıklama ve dipnotlar	219-238
II.	Konsolide Bilançonun pasif hesaplarına ilişkin açıklama ve dipnotlar	239-247
III.	Konsolide Nazım hesaplara ilişkin açıklama ve dipnotlar	249-252
IV.	Konsolide Kâr veya Zarar tablosuna ilişkin açıklama ve dipnotlar	252
V.	Konsolide Özkaynak değişim tablosuna ilişkin açıklama ve dipnotlar	252-257
VI.	Konsolide Nakit akış tablosuna ilişkin açıklama ve dipnotlar	258
VII.	Ana Ortaklık Banka'nın dahil olduğu risk grubuna ilişkin açıklamalar	259-260
VIII.	Bilanço tarihinden sonra ortaya çıkan hususlara ilişkin açıklamalar	260-261
IX.	Ana Ortaklık Banka'nın yurtiçi, yurtdışı, kıyı Ana Ortaklık Bankacılığı bölgelerindeki şube veya iştirakleri ile yurtdışı temsilciliklerine ilişkin olarak açıklanması gereken hususlar	261

ALTINCI BÖLÜM

Diğer Açıklamalar		Sayfa No:
I.	Ana Ortaklık Banka'nın faaliyetine ilişkin diğer açıklamalar	263

YEDİNCİ BÖLÜM

Bağımsız Denetim Raporu		Sayfa No:
I.	Bağımsız denetim raporuna ilişkin olarak açıklanması gereken hususlar	263
II.	Bağımsız denetçi tarafından hazırlanan açıklama ve dipnotlar	263

NUROL YATIRIM BANKASI ANONİM ŞİRKETİ VE BAĞLI ORTAKLIKLARI 31 ARALIK 2020 TARİHİ İTİBARIYLA FİNANSAL TABLOLARA İLİŞKİN AÇIKLAMA VE DİPNOTLAR

(Tutarlar aksi belirtilmedikçe Bin Türk Lirası (Bin TL) olarak ifade edilmiştir.)

BİRİNCİ BÖLÜM

GENEL BİLGİLER

I. Ana Ortaklık Banka'nın kuruluş tarihi, başlangıç statüsü, anılan statüde meydana gelen değişiklikleri ihtiva eden Ana Ortaklık Banka'nın tarihçesi

Nurol Yatırım Bankası A.Ş. ("Ana Ortaklık Banka" veya "Banka") 6 Ağustos 1998 tarih ve 98/11565 sayılı Bakanlar Kurulu kararı ile "yatırım bankası" statüsünde kurulmuş olup, 1999 yılı Mayıs ayında bankacılık işlemlerine başlamıştır.

Banka, yetkili makamlardan gerekli izinleri almak koşulu ile sermaye piyasalarında faaliyet göstermek, sermaye piyasaları araçlarını kullanarak sağlanan kaynaklarla yatırım yapmak, işletmelerin etkin bir yönetime ve sağlıklı mali yapıya kavuşmaları amacıyla devir ve birleşme konuları dahil danışmanlık hizmetleri vermek suretiyle yatırım bankacılığı yapmak ve yatırım bankacılığı ile ilgili tüm sahalarda faaliyette bulunmak için kurulmuştur.

II. Ana Ortaklık Banka'nın sermaye yapısı, yönetim ve denetimini doğrudan veya dolaylı olarak tek başına veya birlikte elinde bulunduran ortakları, varsa bu hususlarda yıl içindeki değişiklikler ile dahil olduğu gruba ilişkin açıklama

Ad soyad /Ticari unvanı	Pay Tutarları	Pay Oranları (%)	Ödenmiş Paylar	Ödenmemiş Paylar
Nurol Holding A.Ş.	284,337	78.98	284,337	-
Nurol İnşaat ve Tic. A.Ş.	60,134	16.70	60,134	-
Diğer	15,529	4.32	15,529	-

Banka'nın sermayesinde doğrudan veya dolaylı hakimiyeti söz konusu olan sermaye grubu Nurol Grubu'dur. Nurol Şirketler Topluluğu bünyesinde 33 şirket, 4 Ortak Girişim ve 11 yurt içi - yurt dışı iştirak ve bağlı ortaklık ile başta inşaat olmak üzere savunma sanayi, finans, turizm, madencilik, gayrimenkul, pazarlama ve imalat sanayinde faaliyet göstermektedir.

NUROL YATIRIM BANKASI ANONİM ŞİRKETİ VE BAĞLI ORTAKLIKLARI 31 ARALIK 2020 TARİHİ İTİBARIYLA FİNANSAL TABLOLARA İLİŞKİN AÇIKLAMA VE DİPNOTLAR

(Tutarlar aksi belirtilmedikçe Bin Türk Lirası (Bin TL) olarak ifade edilmiştir.)

III. Ana Ortaklık Banka'nın Yönetim Kurulu Başkan ve üyeleri, Denetim Komitesi üyeleri ile Genel Müdür ve yardımcılarının varsa Banka'da sahip oldukları paylara ve sorumluluk alanlarına ilişkin açıklamalar

Ad Soyadı	Görevi	Göreve atanma tarihi	Tahsil	Göreve atanmadan önceki bankacılık ve işletmecilik deneyimi	Sahip oldukları pay (%)
Yönetim Kurulu Üyeleri					
Ziya Akkurt	Başkan	26.02.2016	Lisans	34 yıl	-
M. Oğuz Çarmıklı	Başkan Vekili	27.05.1999	Lisans	34 yıl	0.89
Ahmet Şirin	Üye (Den. Kom. Üyesi)	08.07.2013	Lisans	33 yıl	-
Yusuf Serbest	Üye	22.06.2001	Lisans	12 yıl	-
Mehmet Mete Başol	Üye (Kur. Yön. Kom. Üyesi - Kredi Kom. Üyesi)	12.08.2014	Lisans	20 yıl	-
Özgür Altuntaş	Üye - Genel Müdür	03.10.2013	Lisans	20 yıl	-
Ahmet Kerim Kemahlı	Üye (Den. Kom. Üyesi)	10.03.2010	Lisans	20 yıl	-
Eyüp Sabri Çarmıklı	Üye	21.04.2016	Lisans	8 yıl	0.78
Gürhan Çarmıklı	Üye	21.04.2016	Lisans	8 yıl	0.39
Zafer Babür Hakarar	Genel Müdür Baş. Yar.	03.10.2013	Yüksek Lisans	20 yıl	-
Dr. Murat Çimen	Genel Müdür Baş. Yar.	03.10.2013	Doktora	20 yıl	-
Ahmet Murat Kavurga	Genel Müdür Yar.	22.02.2014	Lisans	28 yıl	-
Semih Subutay Nezir	Genel Müdür Yar.	01.08.2009	Lisans	25 yıl	-
Yeliz Bilgin	Genel Müdür Yar.	29.04.2015	Lisans	10 yıl	-

IV. Ana Ortaklık Banka'da nitelikli pay sahibi olan kişi ve kuruluşlara ilişkin açıklamalar

Banka'nın nitelikli paya sahip kişi ve kuruluşları aşağıda açıklanmıştır:

Ad soyad /Ticari unvanı	Pay Tutarları	Pay Oranları (%)	Ödenmiş Paylar	Ödenmemiş Paylar
Nurol Holding A.Ş.	284,337	78.98	284,337	-
Nurol İnşaat ve Tic. A.Ş.	60,134	16.70	60,134	-

V. Ana Ortaklık Banka'nın hizmet türü ve faaliyet alanlarına ilişkin özet bilgi

Banka, aşağıda öngörülen hususlar da dahil, ancak bunlarla sınırlı olmamak üzere, her türlü bankacılık işlemlerini yapmak, mevzuatın men etmediği her çeşit iktisadi, finansal ve ticari konularda teşebbüs ve faaliyetlerde bulunmak ve mevzuatın bankalar tarafından yapılmasına veya icrasına imkan verdiği bütün konularda iştirak etmek üzere kurulmuştur. Banka'nın amaç ve konuları şunlardır;

1.Öncelikle inşaat ve taahhüt sektöründe olmak üzere bütün ekonomik sektörlerde iştirak eden kurum ve kuruluşlara yurtiçinde ve yurtdışında teminatlı veya teminatsız her türlü nakdi ve kefalet, aval, ciro veya kabuller gibi gayrinakdi krediler verebilir ya da herhangi bir şekil ve surette ödünç verebilir, akreditif açabilir, açılmış akreditifleri teyit edebilir, akreditiflerle ve teminatlarla veya genel olarak ticari vasıtalarla ilgili sair işlemleri yapabilir, bunlarla ortaklık kurabilir ve kurulmuş olanlara katılabilir,

NUROL YATIRIM BANKASI ANONİM ŞİRKETİ VE BAĞLI ORTAKLIKLARI 31 ARALIK 2020 TARİHİ İTİBARIYLA FİNANSAL TABLOLARA İLİŞKİN AÇIKLAMA VE DİPNOTLAR

(Tutarlar aksi belirtilmedikçe Bin Türk Lirası (Bin TL) olarak ifade edilmiştir.)

V. Ana Ortaklık Banka'nın hizmet türü ve faaliyet alanlarına ilişkin özet bilgi (devamı)

- 2.Yurtiçinde ve yurtdışında girişimciler tarafından doğrudan veya ortaklıklar halinde yürütülecek projelerin ve çalışmaların gerçekleştirilmesine yardımcı olur,
- 3.Yabancı ve yerli sermayenin Türkiye'de yatırım yapmasına, kurulu veya kurulacak şirketlere katılmasına yardım ve aracılık eder,
- 4.Türkiye'de yatırım bankacılığı enstrümanlarının geliştirilmesine ve yaygınlaştırılmasına katkı sağlar,
- 5.Rehin, ipotek ve diğer teminat karşılığında veya açık kredi şeklinde kısa, orta ve uzun vadeli ödünç verebilir,
- 6.Kurulmuş ve kurulacak şirketlere katılabilir ve gerektiğinde banka kaynakları ile yeni girişimler kurabilir,
- 7.Her türlü menkul kıymet üzerinde, gerektiğinde ulusal/uluslararası kuruluşlarla işbirliğine girerek yurtiçinde veya yurtdışında sermaye veya para piyasası işlemleri yapabilir ve bu amaçla kurulmuş/kurulacak şirketlere katılabilir,
- 8.Sınır aşırı da dahil olmak üzere her türlü leasing işlemlerine taraf olabilir, garanti verebilir, aracılık edebilir, bu amaçla şirketler kurabilir ve kurulacak şirketlere katılabilir,
- 9.Her türlü türev işlemleri, vadeli döviz alım/satım da dahil her türlü döviz işlemleri, faktoring, forfaiting, repo, ters repo dahil işlemleri yapabilir, bunlarla ilgili kurulmuş ve kurulacak borsalara üye olabilir, bu borsalarda işlem yapabilir,
- 10.Altın, gümüş ve sair kıymetli madeni alıp, satabilir, ithal ve ihraç edebilir, kurulmuş ve kurulacak kıymetli maden ve metal borsalarına üye olabilir, bu borsalarda işlem yapabilir,
- 11.Müşterilerine kasa kiralayabilir,
- 12.İnternet bankacılığı ve elektronik bankacılık yapabilir,
- 13.Yurtiçi ve yurtdışı bankalarla muhabirlik ilişkisi kurabilir,
- 14.Ulusal ve uluslararası kurulmuş ve kurulacak tüm para piyasalarında Türk Lirası ve döviz cinsinden faaliyette bulunabilir,
- 15.Bankacılık Kanunu'nun ilgili maddeleri uyarınca ve ana sözleşmede yazılı koşullara uymak koşulu ile ticari ve sınai emtia ve gayrimenkul mal satın alabilir, satabilir, üzerlerinde her türlü hukuki tasarrufla bulunabilir, ipotek tesis edebilir, tesis edilmiş ipotekleri kaldırabilir, ticari işletme rehni akdedebilir, her türlü kira sözleşmeleri akdedebilir,
16. Alacakların teminat altına alınmasını veya tahsil edilmesini sağlamak için kendi lehine ipotek alabilir, kaldırabilir, garame ipotek anlaşmaları yapabilir, ticari işletme rehni ve menkul rehni tesis ettirebilir, kaldırabilir, kira sözleşmeleri akdedebilir,
- 17.Mevzuatın bankaları yetkili kıldığı her türlü sermaye piyasası aracını ihraç edebilir, üzerlerinde her türlü hukuki tasarrufla bulunabilir, bunları rehnedebilir, bunlar üzerine kendi lehine rehni tesis edebilir, kaldırabilir,
- 18.Sigortacılık faaliyetlerinde bulunabilir, sigorta acenteliği yapabilir,
- 19.Sermaye Piyasası Kanunu'nun bankaları yetkili kıldığı menkul kıymetler aracılık faaliyetlerinde bulunabilir, Sermaye Piyasası Kanunu'nun ilgili hükümleri uyarınca menkul kıymetler yatırım fonu kurabilir, işletebilir, yönetebilir, Sermaye Piyasası Kanunu'nun ilgili hükümleri uyarınca sermaye piyasası faaliyetlerinde bulunabilir, Sermaye Piyasası Kanunu'nun, Bankacılık Kanunu'nun ve sair Kanun ve mevzuatın bankalara tanıdığı veya tanıyacağı hak ve yetkileri kullanarak diğer iş ve işlemleri yapabilir,

NUROL YATIRIM BANKASI ANONİM ŞİRKETİ VE BAĞLI ORTAKLIKLARI 31 ARALIK 2020 TARİHİ İTİBARIYLA FİNANSAL TABLOLARA İLİŞKİN AÇIKLAMA VE DİPNOTLAR

(Tutarlar aksi belirtilmedikçe Bin Türk Lirası (Bin TL) olarak ifade edilmiştir.)

V. Ana Ortaklık Banka'nın hizmet türü ve faaliyet alanlarına ilişkin özet bilgi (devamı)

20. Hazine tahvillerini, bonolarını ve Hazine tarafından çıkarılmış ve çıkarılacak sair menkul kıymetleri, sermaye piyasası araçlarını, Kamu Ortaklığı ve Özelleştirme İdaresi de dahil olmak üzere kamu ve özel hukuk tüzel kişilerince çıkarılmış ve çıkarılacak menkul kıymetleri ve sair sermaye piyasası araçları satın alabilir, satabilir ve üzerlerinde her türlü hukuki tasarrufta bulunabilir, bunları rehnedebilir, üzerlerinde kendi lehine rehin tesis edebilir, kaldırabilir,

21. Bankacılık ile ilgili eğitim, ekonomik organizasyon, müşavirlik faaliyetlerinde bulunabilir,

22. Sosyal sorumluluk kapsamında ve ilgili mevzuatta belirlenen usul ve esaslar dahilinde bağış yapılabilir,

23. Yurtiçi ve yurtdışındaki ekonomik, mali, teknik ve bankacılık alanında gelişmeleri izleyerek etüt edebilir, ettirebilir ve bu konularda yayınlar yapabilir,

24. Yasal kurallar ve Sermaye Piyasası Kurulu düzenlemeleri çerçevesinde izin verilen her türlü para ve sermaye piyasası faaliyetini, bu işleri yapmaya yetkili kuruluşların acentesi olarak da yapabilir,

25. Bankacılık Kanunu ve yürürlükteki mevzuatın çizdiği sınırlar çerçevesinde kamu ve özel sektör kuruluşlarına finansman sağlanması, proje finansmanı, şirket birleşme ve devralmaları, şirket yeniden yapılandırılması, özelleştirme, halka açılma, menkul kıymet ihraçları, özvarlık, hisse ve hisse senedi değerlendirmeleri ve devirleri, fizibilite etütleri ve sektör araştırmaları yapılması ve karşılıklı ticaret konularında aracılık ve danışmanlık hizmetleri sunulabilir,

26. Mevzuatın bankaları yetkili kıldığı veya bundan sonra kılacağı ulusal ve uluslararası bankacılık işlemlerini yapabilir,

27. Bankacılık ve sermaye piyasaları mevzuatı ile beraber bankalara uygulanabilecek diğer tüm mevzuat çerçevesinde izin verilen tüm işlemleri, söz konusu mevzuat hükümlerinde ileride yapılacak değişiklikleri de kapsayacak şekilde ve bunlar için ilgili mevzuat çerçevesinde gerekli izinler alınmış olmak kaydıyla gerçekleştirilebilir.

VI. Bankaların konsolide finansal tablolarının Düzenlenmesine İlişkin Tebliğ ile Türkiye Muhasebe Standartları gereği yapılan konsolidasyon işlemleri arasındaki farklılıklar ile tam konsolidasyona veya oransal konsolidasyona tabi tutulan, özkaynaklardan indirilen ya da bu üç yönteme dahil olmayan kuruluşlar hakkında kısa açıklama

Banka'nın bağlı ortağı olan Nurol Varlık Kiralama Şirketi A.Ş. ve Nurol Portföy Yönetim A.Ş. tam konsolidasyon kapsamındadır.

VII. Ana Ortaklık Banka ile bağlı ortaklıkları arasında özkaynakların derhal transfer edilmesinin veya borçların geri ödenmesinin önünde mevcut veya muhtemel, fiili veya hukuki engeller

Bulunmamaktadır.

NUROL YATIRIM BANKASI ANONİM ŞİRKETİ VE BAĞLI ORTAKLIKLARI 31 ARALIK 2020 TARİHİ İTİBARIYLA KONSOLİDE BİLANÇO (FİNANSAL DURUM TABLOSU)

(Tutarlar aksi belirtilmedikçe Bin Türk Lirası (Bin TL) olarak ifade edilmiştir.)

İKİNCİ BÖLÜM

KONSOLİDE FİNANSAL TABLOLAR

- I. Konsolide Bilanço (Finansal Durum Tablosu)
- II. Konsolide Nazım Hesaplar Tablosu
- III. Konsolide Kar Veya Zarar Tablosu
- IV. Konsolide Kar Veya Zarar Ve Diğer Kapsamlı Gelir Tablosu
- V. Konsolide Özkaynak Değişim Tablosu

NUROL YATIRIM BANKASI ANONİM ŞİRKETİ VE BAĞLI ORTAKLIKLARI 31 ARALIK 2020 TARİHİ İTİBARIYLA KONSOLİDE BİLANÇO (FİNANSAL DURUM TABLOSU)

(Tutarlar aksi belirtilmedikçe Bin Türk Lirası (Bin TL) olarak ifade edilmiştir.)

AKTİF (VARLIKLAR)	Bölüm 5 Dipnot I	Bağımsız Denetimden Geçmiş Cari Dönem 31.12.2020			Bağımsız Denetimden Geçmiş Önceki Dönem 31.12.2019		
		TP	YP	Toplam	TP	YP	Toplam
I. FİNANSAL VARLIKLAR (Net)		368,051	512,140	880,191	191,483	642,138	833,621
1.1 Nakit ve Nakit Benzerleri	I-1	104,108	414,951	519,059	49,155	574,173	623,328
1.1.1 Nakit Değerler ve Merkez Bankası	I-1	6,973	123,122	130,095	20,436	130,533	150,969
1.1.2 Bankalar	I-3	97,232	291,829	389,061	28,820	443,640	472,460
1.1.3 Para Piyasalarından Alacaklar		-	-	-	-	-	-
1.1.4 Belenen Zarar Karşılıkları (-)		97	-	97	101	-	101
1.2 Gerçeğe Uygun Değer Farkı Kâr Zarara Yansıtılan Finansal Varlıklar	I-2	-	-	-	-	-	-
1.2.1 Devlet Borçlanma Senetleri		-	-	-	-	-	-
1.2.2 Sermayede Payı Temsil Eden Menkul Değerler		-	-	-	-	-	-
1.2.3 Diğer Finansal Varlıklar		-	-	-	-	-	-
1.3 Gerçeğe Uygun Değer Farkı Diğer Kapsamlı Gelire Yansıtılan Finansal Varlıklar	I-5	227,741	94,212	321,953	142,324	56,032	198,356
1.3.1 Devlet Borçlanma Senetleri		7,237	-	7,237	477	-	477
1.3.2 Sermayede Payı Temsil Eden Menkul Değerler		210,023	-	210,023	131,847	-	131,847
1.3.3 Diğer Finansal Varlıklar		10,481	94,212	104,693	10,000	56,032	66,032
1.4 Türev Finansal Varlıklar	I-13	36,202	2,977	39,179	4	11,933	11,937
1.4.1 Türev Finansal Varlıkların Gerçeğe Uygun Değer Farkı Kâr Zarara Yansıtılan Kısımı		36,202	2,977	39,179	4	11,933	11,937
1.4.2 Türev Finansal Varlıkların Gerçeğe Uygun Değer Farkı Diğer Kapsamlı Gelire Yansıtılan Kısımı		-	-	-	-	-	-
II. İTFA EDİLMİŞ MALİYETİ İLE ÖLÇÜLEN FİNANSAL VARLIKLAR (Net)		1,769,941	1,322,088	3,092,029	1,418,129	741,077	2,159,206
2.1 Krediler	I-6	1,868,017	1,322,088	3,190,105	1,454,278	741,077	2,195,355
2.2 Kiralama İşlemlerinden Alacaklar	I-11	-	-	-	-	-	-
2.3 Faktoring Alacakları	I-12	-	-	-	-	-	-
2.4 İtfa Edilmiş Maliyeti ile Ölçülen Diğer Finansal Varlıklar		-	-	-	-	-	-
2.4.1 Devlet Borçlanma Senetleri		-	-	-	-	-	-
2.4.2 Diğer Finansal Varlıklar		-	-	-	-	-	-
2.5 Beklenen Zarar Karşılıkları (-) (Krediler)		98,076	-	98,076	36,149	-	36,149
III. SATIŞ AMAÇLI ELDE TUTULAN VE DURDURULAN FAALİYETLERE İLİŞKİN DURAN VARLIKLAR (Net)	I-16	-	-	-	-	-	-
3.1 Satış Amaçlı		-	-	-	-	-	-
3.2 Durdurulan Faaliyetlere İlişkin		-	-	-	-	-	-
IV. ORTAKLIK YATIRIMLARI	I-9	-	-	-	-	-	-
4.1 İştirakler (Net)	I-8	-	-	-	-	-	-
4.1.1 Özkaynak Yöntemine Göre Değerlenenler		-	-	-	-	-	-
4.1.2 Konsolide Edilmeyenler		-	-	-	-	-	-
4.2 Bağlı Ortaklıklar (Net)		-	-	-	-	-	-
4.2.1 Konsolide Edilmeyen Mali Ortaklıklar		-	-	-	-	-	-
4.2.2 Konsolide Edilmeyen Mali Olmayan Ortaklıklar		-	-	-	-	-	-
4.3 Birlikte Kontrol Edilen Ortaklıklar (İş Ortaklıkları) (Net)		-	-	-	-	-	-
4.3.1 Özkaynak Yöntemine Göre Değerlenenler		-	-	-	-	-	-
4.3.2 Konsolide Edilmeyenler		-	-	-	-	-	-
V. MADDİ DURAN VARLIKLAR (Net)	I-14	13,843	-	13,843	7,131	-	7,131
VI. MADDİ OLMAYAN DURAN VARLIKLAR (Net)	I-15	8,594	-	8,594	4,811	-	4,811
6.1 Şerefiye		-	-	-	-	-	-
6.2 Diğer		8,594	-	8,594	4,811	-	4,811
VII. YATIRIM AMAÇLI GAYRİMENKULLER (Net)	I-16	296,500	-	296,500	223,545	-	223,545
VIII. CARİ VERGİ VARLIĞI		7,324	-	7,324	-	-	-
IX. ERTELENMİŞ VERGİ VARLIĞI	I-17	7,602	-	7,602	8,741	-	8,741
X. DİĞER AKTİFLER	I-19	19,261	-	19,261	16,891	4	16,895
AKTİF TOPLAMI		2,491,116	1,834,228	4,325,344	1,870,731	1,383,219	3,253,950

NUROL YATIRIM BANKASI ANONİM ŞİRKETİ VE BAĞLI ORTAKLIKLARI 31 ARALIK 2020 TARİHİ İTİBARIYLA KONSOLİDE BİLANÇO (FİNANSAL DURUM TABLOSU)

(Tutarlar aksi belirtilmedikçe Bin Türk Lirası (Bin TL) olarak ifade edilmiştir.)

PASİF (YÜKÜMLÜLÜKLER)	Bölüm 5 Dipnot II	Bağımsız Denetimden Geçmiş Cari Dönem 31.12.2020			Bağımsız Denetimden Geçmiş Önceki Dönem 31.12.2019		
		TP	YP	Toplam	TP	YP	Toplam
I. MEVDUAT	II-1	-	-	-	-	-	-
II. ALINAN KREDİLER	II-3	37,861	328,723	366,584	163,930	225,496	389,426
III. PARA PİYASALARINA BORÇLAR	II-5	2,203	70,111	72,314	3,538	28,169	31,707
IV. İHRAÇ EDİLEN MENKUL KIYMETLER (Net)	II-6	722,790	-	722,790	763,268	-	763,268
4.1 Bonolar		571,405	-	571,405	717,235	-	717,235
4.2 Varlığa Dayalı Menkul Kıymetler		-	-	-	-	-	-
4.3 Tahviller		151,385	-	151,385	46,033	-	46,033
V. FONLAR	II-4	327,309	353,891	681,200	245,992	237,514	483,506
5.1 Müstakrizlerin Fonları		222,744	5,349	228,093	561	183	744
5.2 Diğer		104,565	348,542	453,107	245,431	237,331	482,762
VI. GERÇEĞE UYGUN DEĞER FARKI KAR ZARARA YANSITILAN FİNANSAL YÜKÜMLÜLÜKLER		-	-	-	-	-	-
VII. TÜREV FİNANSAL YÜKÜMLÜLÜKLER		40,802	41,042	81,844	-	43,444	43,444
7.1 Türev Finansal Yükümlülüklerin Gerçeğe Uygun Değer Farkı Kâr Zarara Yansıtılan Kısımı	II-2	40,802	41,042	81,844	-	43,444	43,444
7.2 Türev Finansal Yükümlülüklerin Gerçeğe Uygun Değer Farkı Diğer Kapsamlı Gelire Yansıtılan Kısımı	II-9	-	-	-	-	-	-
VIII. FAKTORİNG YÜKÜMLÜLÜKLERİ		-	-	-	-	-	-
IX. KİRALAMA İŞLEMLERİNDEN YÜKÜMLÜLÜKLER	II-8	6,996	-	6,996	2,565	602	3,167
X. KARŞILIKLAR	II-10	32,510	-	32,510	22,352	-	22,352
10.1 Yeniden Yapılanma Karşılığı		-	-	-	-	-	-
10.2 Çalışan Hakları Karşılığı		4,266	-	4,266	3,224	-	3,224
10.3 Sigorta Teknik Karşılıkları (Net)		-	-	-	-	-	-
10.4 Diğer Karşılıklar		28,244	-	28,244	19,128	-	19,128
XI. CARİ VERGİ BORCU	II-11	9,339	-	9,339	13,289	-	13,289
XII. ERTELENMİŞ VERGİ BORCU		-	-	-	-	-	-
XIII. SATIŞ AMAÇLI ELDE TUTULAN VE DURDURULAN FAALİYETLERE İLİŞKİN DURAN VARLIK BORÇLARI (Net)	II-12	-	-	-	-	-	-
13.1 Satış Amaçlı		-	-	-	-	-	-
13.2 Durdurulan Faaliyetlere İlişkin		-	-	-	-	-	-
XIV. SERMAYE BENZERİ BORÇLANMA ARAÇLARI	II-13	-	113,214	113,214	-	90,305	90,305
14.1 Krediler		-	37,158	37,158	-	29,761	29,761
14.2 Diğer Borçlanma Araçları		-	76,056	76,056	-	60,544	60,544
XV. DİĞER YÜKÜMLÜLÜKLER		94,584	1,524,979	1,619,563	63,378	913,766	977,144
XVI. ÖZKAYNAKLAR		621,450	(2,460)	618,990	435,867	475	436,342
16.1 Ödenmiş Sermaye	II-14	360,000	-	360,000	300,000	-	300,000
16.2 Sermaye Yedekleri		-	-	-	-	-	-
16.2.1 Hisse Senedi İhraç Primleri	II-15	-	-	-	-	-	-
16.2.2 Hisse Senedi İptal Kârları		-	-	-	-	-	-
16.2.3 Diğer Sermaye Yedekleri		-	-	-	-	-	-
16.3 Kâr veya Zararda Yeniden Sınıflandırılmayacak Birikmiş Diğer Kapsamlı Gelirler veya Giderler		1,952	-	1,952	1,952	-	1,952
16.4 Kâr veya Zararda Yeniden Sınıflandırılacak Birikmiş Diğer Kapsamlı Gelirler veya Giderler	II-16	121,233	(2,460)	118,773	44,553	475	45,028
16.5 Kâr Yedekleri		29,362	-	29,362	20,850	-	20,850
16.5.1 Yasal Yedekler		13,051	-	13,051	9,969	-	9,969
16.5.2 Statü Yedekleri		-	-	-	-	-	-
16.5.3 Olağanüstü Yedekler		16,311	-	16,311	10,881	-	10,881
16.5.4 Diğer Kâr Yedekleri		-	-	-	-	-	-
16.6 Kâr veya Zarar		108,903	-	108,903	68,512	-	68,512
16.6.1 Geçmiş Yıllar Kâr veya Zararı		-	-	-	-	-	-
16.6.2 Dönem Net Kâr veya Zararı		108,903	-	108,903	68,512	-	68,512
16.7 Azınlık Payları	II-17	-	-	-	-	-	-
PASİF TOPLAMI		1,895,844	2,429,500	4,325,344	1,714,179	1,539,771	3,253,950

İlişikteki notlar bu finansal tabloların tamamlayıcı parçalarıdır.

NUROL YATIRIM BANKASI ANONİM ŞİRKETİ VE BAĞLI ORTAKLIKLARI 31 ARALIK 2020 TARİHİ İTİBARIYLA KONSOLİDE NAZIM HESAPLAR TABLOSU

(Tutarlar aksi belirtilmedikçe Bin Türk Lirası (Bin TL) olarak ifade edilmiştir.)

	Bağımsız Denetimden Geçmiş Cari Dönem 31.12.2020			Bağımsız Denetimden Geçmiş Önceki Dönem 31.12.2019			
	Bölüm 5 Dipnot III	TP	YP Toplam	TP	YP Toplam		
A. BİLANÇO DIŞI YÜKÜMLÜLÜKLER (I+II+III)		3,255,167	3,791,961	7,047,128	1,899,194	2,167,382	4,066,576
I. GARANTİ VE KEFALETLER		819,903	56,613	876,516	814,694	111,159	925,853
1.1 Teminat Mektupları	III-2	819,903	54,188	874,091	813,634	78,310	891,944
1.1.1 Devlet ihale Kanunu Kapsamına Girenler	III-1	-	-	-	-	-	-
1.1.2 Dış Ticaret İşlemleri Dolayısıyla Verilenler		-	-	-	-	-	-
1.1.3 Diğer Teminat Mektupları		819,903	54,188	874,091	813,634	78,310	891,944
1.2 Banka Kredileri		-	-	-	-	2,113	2,113
1.2.1 İthalat Kabul Kredileri		-	-	-	-	2,113	2,113
1.2.2 Diğer Banka Kabulleri		-	-	-	-	-	-
1.3 Akreditifler		-	2,425	2,425	1,060	30,736	31,796
1.3.1 Belgeli Akreditifler		-	2,425	2,425	1,060	30,736	31,796
1.3.2 Diğer Akreditifler		-	-	-	-	-	-
1.4 Garanti Verilen Prefinansmanlar		-	-	-	-	-	-
1.5 Cirolar		-	-	-	-	-	-
1.5.1 T.C. Merkez Bankasına Cirolar		-	-	-	-	-	-
1.5.2 Diğer Cirolar		-	-	-	-	-	-
1.6 Menkul Kıymet Alım Garantilerimizden		-	-	-	-	-	-
1.7 Faktoring Garantilerimizden		-	-	-	-	-	-
1.8 Diğer Garantilerimizden		-	-	-	-	-	-
1.9 Diğer Kefaletlerimizden		-	-	-	-	-	-
II. TAHHÜTLER		20,000	-	20,000	-	-	-
2.1 Cayılamaz Taahhütler		20,000	-	20,000	-	-	-
2.1.1 Vadeli, Aktif Değer Alım Taahhütleri		-	-	-	-	-	-
2.1.2 Vadeli, Mevduat Al-Sat Taahhütleri		-	-	-	-	-	-
2.1.3 İştir. ve Bağ. Ort. Ser. İst. Taahhütleri		-	-	-	-	-	-
2.1.4 Kul. Gar. Kredi Tahsis Taahhütleri		20,000	-	20,000	-	-	-
2.1.5 Men. Kıym. İhr. Aracılık Taahhütleri		-	-	-	-	-	-
2.1.6 Zorunlu Karşılık Ödeme Taahhüdü		-	-	-	-	-	-
2.1.7 Çekler İçin Ödeme Taahhütlerimiz		-	-	-	-	-	-
2.1.8 İhracat Taahhütlerinden Kaynaklanan Vergi ve Fon Yükümlülükleri		-	-	-	-	-	-
2.1.9 Kredi Kartı Harcama Limit Taahhütleri		-	-	-	-	-	-
2.1.10 Kredi Kartları ve Bankacılık Hizmetlerine İlişkin Promosyon Uyg. Taah.		-	-	-	-	-	-
2.1.11 Açığa Menkul Kıymet Satış Taahhütlerimizden Alacaklar		-	-	-	-	-	-
2.1.12 Açığa Menkul Kıymet Satış Taahhütlerimizden Borçlar		-	-	-	-	-	-
2.1.13 Diğer Cayılamaz Taahhütler		-	-	-	-	-	-
2.2 Cayılabilir Taahhütler		-	-	-	-	-	-
2.2.1 Cayılabilir Kredi Tahsis Taahhütleri		-	-	-	-	-	-
2.2.2 Diğer Cayılabilir Taahhütler		-	-	-	-	-	-
III. TÜREV FİNANSAL ARAÇLAR		2,415,264	3,735,348	6,150,612	1,084,500	2,056,223	3,140,723
3.1 Riskten Korunma Amaçlı Türev Finansal Araçlar		-	-	-	-	-	-
3.1.1 Gerçeğe Uygun Değer Riskinden Korunma Amaçlı İşlemler		-	-	-	-	-	-
3.1.2 Nakit Akış Riskinden Korunma Amaçlı İşlemler		-	-	-	-	-	-
3.1.3 Yurt dışındaki Net Yatırım Riskinden Korunma Amaçlı İşlemler		-	-	-	-	-	-
3.2 Alım Satım Amaçlı İşlemler		2,415,264	3,735,348	6,150,612	1,084,500	2,056,223	3,140,723
3.2.1 Vadeli Döviz Alım-Satım İşlemleri		-	-	-	308	298	606
3.2.1.1 Vadeli Döviz Alım İşlemleri		-	-	-	154	149	303
3.2.1.2 Vadeli Döviz Satım İşlemleri		-	-	-	154	149	303
3.2.2 Para ve Faiz Swap İşlemleri		2,415,264	3,735,348	6,150,612	1,084,192	2,055,925	3,140,117
3.2.2.1 Swap Para Alım İşlemleri		-	1,908,902	1,908,902	-	882,027	882,027
3.2.2.2 Swap Para Satım İşlemleri		1,516,993	439,417	1,956,410	630,113	249,154	879,267
3.2.2.3 Swap Faiz Alım İşlemleri		898,271	240,500	1,138,771	454,079	208,464	662,543
3.2.2.4 Swap Faiz Satım İşlemleri		-	1,146,529	1,146,529	-	716,280	716,280
3.2.3 Para, Faiz ve Menkul Değer Opsiyonları		-	-	-	-	-	-
3.2.3.1 Para Alım Opsiyonları		-	-	-	-	-	-
3.2.3.2 Para Satım Opsiyonları		-	-	-	-	-	-
3.2.3.3 Faiz Alım Opsiyonları		-	-	-	-	-	-
3.2.3.4 Faiz Satım Opsiyonları		-	-	-	-	-	-
3.2.3.5 Menkul Değerler Alım Opsiyonları		-	-	-	-	-	-
3.2.3.6 Menkul Değerler Satım Opsiyonları		-	-	-	-	-	-
3.2.4 Futures Para İşlemleri		-	-	-	-	-	-
3.2.4.1 Futures Para Alım İşlemleri		-	-	-	-	-	-
3.2.4.2 Futures Para Satım İşlemleri		-	-	-	-	-	-
3.2.5 Futures Faiz Alım-Satım İşlemleri		-	-	-	-	-	-
3.2.5.1 Futures Faiz Alım İşlemleri		-	-	-	-	-	-
3.2.5.2 Futures Faiz Satım İşlemleri		-	-	-	-	-	-
3.2.6 Diğer		-	-	-	-	-	-
B. EMANET VE REHİNLİ KIYMETLER (IV+V+VI)		6,371,581	1,356,911	7,728,492	4,466,921	1,244,774	5,711,695
IV. EMANET KIYMETLER		1,620,300	504,188	2,124,488	1,121,475	380,023	1,501,498
4.1 Müşteri Fon ve Portföy Mevcutları		-	-	-	-	-	-
4.2 Emanete Alınan Menkul Değerler		1,599,116	493,059	2,092,175	1,121,432	371,113	1,492,545
4.3 Tahsile Alınan Çekler		1,804	-	1,804	-	-	-
4.4 Tahsile Alınan Ticari Senetler		19,380	11,129	30,509	43	8,910	8,953
4.5 Tahsile Alınan Diğer Kıymetler		-	-	-	-	-	-
4.6 İhracına Aracı Olunan Kıymetler		-	-	-	-	-	-
4.7 Diğer Emanet Kıymetler		-	-	-	-	-	-
4.8 Emanet Kıymet Alanlar		-	-	-	-	-	-
V. REHİNLİ KIYMETLER		4,751,281	852,723	5,604,004	3,344,386	864,751	4,209,137
5.1 Menkul Kıymetler		87,736	370,970	458,706	80,598	297,000	377,598
5.2 Teminat Senetleri		664,938	61,737	726,675	533,933	51,923	585,856
5.3 Emtia		841,169	14,839	856,008	356,784	11,880	368,664
5.4 Varant		-	-	-	-	-	-
5.5 Gayrimenkul		118,015	305,078	423,093	393,325	447,529	840,854
5.6 Diğer Rehinli Kıymetler		3,039,423	100,099	3,139,522	1,979,746	56,419	2,036,165
5.7 Rehinli Kıymet Alanlar		-	-	-	-	-	-
VI. KABUL EDİLEN AVALLER VE KEFALETLER		-	-	-	1,060	-	1,060
BİLANÇO DIŞI HESAPLAR TOPLAMI (A+B)		9,626,748	5,148,872	14,775,620	6,366,115	3,412,156	9,778,271

İlişikteki notlar bu finansal tabloların tamamlayıcı parçalarıdır.

NUROL YATIRIM BANKASI ANONİM ŞİRKETİ VE BAĞLI ORTAKLIKLARI 31 ARALIK 2020 TARİHİ İTİBARIYLA KONSOLİDE KÂR VEYA ZARAR TABLOSU

(Tutarlar aksi belirtilmedikçe Bin Türk Lirası (Bin TL) olarak ifade edilmiştir.)

	Bağımsız Denetimden Geçmiş Cari Dönem (01.01.2020 - 31.12.2020)		Bağımsız Denetimden Geçmiş Önceki Dönem (01.01.2019 - 31.12.2019)	
	Bölüm 5 Dipnot IV	Toplam	Toplam	Toplam
I. FAİZ GELİRLERİ	IV-1	402,863		459,409
1.1 Kredilerden Alınan Faizler		312,947		300,642
1.2 Zorunlu Karşılıklardan Alınan Faizler		1,731		4,744
1.3 Bankalardan Alınan Faizler		14,251		27,240
1.4 Para Piyasası İşlemlerinden Alınan Faizler		1,967		207
1.5 Menkul Değerlerden Alınan Faizler		42,106		98,761
1.5.1 Gerçeğe Uygun Değer Farkı Kar Zarara Yansıtılanlar		-		-
1.5.2 Gerçeğe Uygun Değer Farkı Diğer Kapsamlı Gelire Yansıtılanlar		42,106		98,761
1.5.3 İtfa Edilmiş Maliyeti İle Ölçülenler		-		-
1.6 Finansal Kiralama Gelirleri		-		-
1.7 Diğer Faiz Gelirleri		29,861		27,815
II. FAİZ GİDERLERİ (-)	IV-2	184,309		250,381
2.1 Mevduata Verilen Faizler		-		-
2.2 Kullanılan Kredilere Verilen Faizler		48,919		74,329
2.3 Para Piyasası İşlemlerine Verilen Faizler		7,606		12,098
2.4 İhraç Edilen Menkul Kıymetlere Verilen Faizler		86,579		132,668
2.5 Kiralama Faiz Giderleri		722		746
2.6 Diğer Faiz Giderleri		40,483		30,540
III. NET FAİZ GELİRİ/GİDERİ (I - II)		218,554		209,028
IV. NET ÜCRET VE KOMİSYON GELİRLERİ/GİDERLERİ		23,676		48,801
4.1 Alınan Ücret ve Komisyonlar		33,197		57,527
4.1.1 Gayri Nakdi Kredilerden		16,541		19,967
4.1.2 Diğer		16,656		37,560
4.2 Verilen Ücret ve Komisyonlar (-)		9,521		8,726
4.2.1 Gayri Nakdi Kredilere		2,407		1,911
4.2.2 Diğer		7,114		6,815
V. TEMETTÜ GELİRLERİ	IV-3	89		69
VI. TİCARİ KAR/ZARAR (Net)	IV-4	18,104		(73,937)
6.1 Sermaye Piyasası İşlemleri Kâr/Zararı		76,352		(9,150)
6.2 Türev Finansal İşlemlerden Kâr/Zarar		(43,592)		(44,709)
6.3 Kambiyo İşlemleri Kâr/Zararı		(14,656)		(20,078)
VII. DİĞER FAALİYET GELİRLERİ	IV-5	28,219		19,593
VIII. FAALİYET BRÜT KÂRI (III+IV+V+VI+VII+VIII)		288,642		203,554
IX. BEKLENEN ZARAR KARŞILIKLARI	IV-6	73,148		30,968
X. DİĞER KARŞILIK GİDERLERİ		10,734		17,220
XI. DİĞER FAALİYET GİDERLERİ	IV-7	48,798		43,011
XII. PERSONEL GİDERLERİ		25,842		25,150
XIII. NET FAALİYET KÂRI/ZARARI (IX-X-XI)		130,120		87,205
XIV. BİRLEŞME İŞLEMİ SONRASINDA GELİR OLARAK KAYDEDİLEN FAZLALIK TUTARI		-		-
XV. ÖZKAYNAK YÖNTEMİ UYGULANAN ORTAKLIKLARDAN KÂR/ZARAR		-		-
XVI. NET PARASAL POZİSYON KÂRI/ZARARI		-		-
XVII. SÜRDÜRÜLEN FAALİYETLER VERGİ ÖNCESİ K/Z (XII+...+XV)	IV-8	130,120		87,205
XVIII. SÜRDÜRÜLEN FAALİYETLER VERGİ KARŞILIGI (±)	IV-9	(21,217)		(18,693)
18.1 Cari Vergi Karşılığı		(26,521)		(25,681)
18.2 Ertelenmiş Vergi Gider Etkisi (-)		-		-
18.3 Ertelenmiş Vergi Gelir Etkisi (+)		5,304		6,988
XIX. SÜRDÜRÜLEN FAALİYETLER DÖNEM NET K/Z (XVI±XVII)	IV-10	108,903		68,512
XX. DURDURULAN FAALİYETLERDEN GELİRLER		-		-
20.1 Satış Amaçlı Elde Tutulan Duran Varlık Gelirleri		-		-
İştirak, Bağlı Ortaklık ve Birlikte Kontrol Edilen Ortaklıklar (İş Ort.)		-		-
20.2 Satış Kârları		-		-
20.3 Diğer Durdurulan Faaliyet Gelirleri		-		-
XXI. DURDURULAN FAALİYETLERDEN GİDERLER (-)		-		-
21.1 Satış Amaçlı Elde Tutulan Duran Varlık Giderleri		-		-
İştirak, Bağlı Ortaklık ve Birlikte Kontrol Edilen Ortaklıklar (İş Ort.)		-		-
21.2 Satış Zararları		-		-
21.3 Diğer Durdurulan Faaliyet Giderleri		-		-
XXII. DURDURULAN FAALİYETLER VERGİ ÖNCESİ K/Z (XIX-XX)	IV-8	-		-
XXIII. DURDURULAN FAALİYETLER VERGİ KARŞILIGI (±)	IV-9	-		-
23.1 Cari Vergi Karşılığı		-		-
23.2 Ertelenmiş Vergi Gider Etkisi (+)		-		-
23.3 Ertelenmiş Vergi Gelir Etkisi (-)		-		-
XXIV. DURDURULAN FAALİYETLER DÖNEM NET K/Z (XXI±XXII)		-		-
XXV. DÖNEM NET KÂRI/ZARARI (XVIII+XXIII)	IV-11	108,903		68,512
Hisse Başına Kâr / Zarar		-		-

İlişikteki notlar bu finansal tabloların tamamlayıcı parçalarıdır.

NUROL YATIRIM BANKASI ANONİM ŞİRKETİ VE BAĞLI ORTAKLIKLARI 31 ARALIK 2020 TARİHİ İTİBARIYLA KONSOLİDE KÂR VEYA ZARAR VE DİĞER KAPSAMLI GELİR TABLOSU

(Tutarlar aksi belirtilmedikçe Bin Türk Lirası (Bin TL) olarak ifade edilmiştir.)

	Bağımsız	Bağımsız
	Denetimden Geçmiş Cari Dönem (01.01.2020 - 31.12.2020)	Denetimden Geçmiş Önceki Dönem (01.01.2019 - 31.12.2019)
	Toplam	Toplam
I. DÖNEM KARI/ZARARI	108,903	68,512
II. DİĞER KAPSAMLI GELİRLER	73,745	33,119
2.1 Kâr veya Zararda yeniden sınıflandırılmayacaklar	-	-
2.1.1 Maddi Duran Varlıklar Yeniden Değerleme Artışları/Azalışları	-	-
2.1.2 Maddi Olmayan Duran Varlıklar Yeniden Değerleme Artışları/Azalışları	-	-
2.1.3 Tanımlanmış Fayda Planları Yeniden Ölçüm Kazançları/Kayıpları	-	-
2.1.4 Diğer Kâr veya Zarar Olarak Yeniden Sınıflandırılmayacak Diğer Kapsamlı Gelir Unsurları	-	-
2.1.5 Kâr veya Zararda Yeniden Sınıflandırılmayacak Diğer Kapsamlı Gelire İlişkin Vergiler	-	-
2.2 Kâr veya Zararda yeniden sınıflandırılacaklar	73,745	33,119
2.2.1 Yabancı Para Çevirim Farkları	-	-
2.2.2 Gerçeğe Uygun Değer Farkı Diğer Kapsamlı Gelire Yansıtılan Finansal Varlıkların Değerleme ve/veya Sınıflandırma Gelirleri/Giderleri	80,188	33,398
2.2.3 Nakit Akış Riskinden Korunma Gelirleri/Giderleri	-	-
2.2.4 Yutdışındaki İşletmeye İlişkin Yatırım Riskinden Korunma Gelirleri/Giderleri	-	-
2.2.5 Diğer Kâr veya Zarar Olarak Yeniden Sınıflandırılacak Diğer Kapsamlı Gelir Unsurları	-	-
2.2.6 Kâr veya Zararda Yeniden Sınıflandırılacak Diğer Kapsamlı Gelire İlişkin Vergiler	(6,443)	(279)
III. TOPLAM KAPSAMLI GELİR (I+II)	182,648	101,631

NUROL YATIRIM BANKASI ANONİM ŞİRKETİ VE BAĞLI ORTAKLIKLARI 31 ARALIK 2020 TARİHİNDE SONA EREN DÖNEME İLİŞKİN KONSOLİDE ÖZKAYNAK DEĞİŞİM TABLOSU

(Tutarlar aksi belirtilmedikçe Bin Türk Lirası (Bin TL) olarak ifade edilmiştir.)

Bağımsız Denetimden Geçmiş	Bölüm 5 Dipnot V	Kâr veya Zararda Yeniden Sınıflandırılmayacak Birikmiş Diğer Kapsamlı Gelirler ve Giderler							Kâr veya Zararda Yeniden Sınıflandırılacak Birikmiş Diğer Kapsamlı Gelirler ve Giderler						
		Ödenmiş Sermaye	Hisse Senedi İhraç Primleri	Hisse Senedi İptal Kârları	Diğer Sermaye Yedekleri	Duran varlıklar birikmiş yeniden değerlendirme artışları/azalışları	Tanımlanmış fayda planlarının birikmiş yeniden ölçüm kazançları/kayıpları	Diğer(*)	Yabancı para çevirim farkları	Gerçeğe uygun değer farkı diğer kapsamlı gelire yansıtılan finansal varlıkların birikmiş yeniden değerlendirme ve/veya sınıflandırma kazançları/kayıpları	Diğer(*)	Kâr Yedekleri	Geçmiş Dönem Net Kârı (Zararı)	Dönem Net Kâr veya Zararı	Toplam Özkaynak
Önceki Dönem – 01.01 – 31.12.2019															
I. Dönem Başı Bakiyesi		160,000	-	-	-	1,952	-	-	-	11,909	-	28,953	(13,093)	64,990	254,711
II. TMS 8 Uyarınca Yapılan Düzeltmeler		-	-	-	-	-	-	-	-	-	-	-	-	-	-
2.1 Hataların Düzeltilmesinin Etkisi		-	-	-	-	-	-	-	-	-	-	-	-	-	-
2.2 Muhasebe Politikasında Yapılan Değişikliklerin Etkisi		-	-	-	-	-	-	-	-	-	-	-	-	-	-
III. Yeni Bakiye (I+II)		160,000	-	-	-	1,952	-	-	-	11,909	-	28,953	(13,093)	64,990	254,711
IV. Toplam Kapsamlı Gelir		-	-	-	-	-	-	-	-	33,119	-	-	-	68,512	101,631
V. Nakden Gerçekleştirilen Sermaye Artırımı		80,000	-	-	-	-	-	-	-	-	-	-	-	-	80,000
VI. İç Kaynaklardan Gerçekleştirilen Sermaye Artırımı		60,000	-	-	-	-	-	-	-	-	-	(8,103)	(51,897)	-	-
VII. Ödenmiş Sermaye Enflasyon Düzeltme Farkı		-	-	-	-	-	-	-	-	-	-	-	-	-	-
VIII. Hisse Senedine Dönüştürülebilir Tahviller		-	-	-	-	-	-	-	-	-	-	-	-	-	-
IX. Sermaye Benzeri Borçlanma Araçları		-	-	-	-	-	-	-	-	-	-	-	-	-	-
X. Diğer Değişiklikler Nedeniyle Artış /Azalış		-	-	-	-	-	-	-	-	-	-	-	-	-	-
XI. Kâr Dağıtımı		-	-	-	-	-	-	-	-	-	-	-	-	64,990	(64,990)
11.1 Dağıtılan Temettü		-	-	-	-	-	-	-	-	-	-	-	-	-	-
11.2 Yedeklere Aktarılan Tutarlar		-	-	-	-	-	-	-	-	-	-	-	-	64,990	(64,990)
11.3 Diğer		-	-	-	-	-	-	-	-	-	-	-	-	-	-
Dönem Sonu Bakiyesi (III+IV+.....+X+XI)		300,000	-	-	-	1,952	-	-	-	45,028	-	20,850	-	68,512	436,342
Cari Dönem – 01.01 – 31.12.2020															
I. Önceki Dönem Sonu Bakiyesi		300,000	-	-	-	1,952	-	-	-	45,028	-	20,850	-	68,512	436,342
II. TMS 8 Uyarınca Yapılan Düzeltmeler(**)		-	-	-	-	-	-	-	-	-	-	-	-	-	-
2.1 Hataların Düzeltilmesinin Etkisi		-	-	-	-	-	-	-	-	-	-	-	-	-	-
2.2 Muhasebe Politikasında Yapılan Değişikliklerin Etkisi		-	-	-	-	-	-	-	-	-	-	-	-	-	-
III. Yeni Bakiye (I+II)		300,000	-	-	-	1,952	-	-	-	45,028	-	20,850	-	68,512	436,342
IV. Toplam Kapsamlı Gelir		-	-	-	-	-	-	-	-	73,745	-	-	-	108,903	182,648
V. Nakden Gerçekleştirilen Sermaye Artırımı		-	-	-	-	-	-	-	-	-	-	-	-	-	-
VI. İç Kaynaklardan Gerçekleştirilen Sermaye Artırımı		60,000	-	-	-	-	-	-	-	-	-	8,512	(68,512)	-	-
VII. Ödenmiş Sermaye Enflasyon Düzeltme Farkı		-	-	-	-	-	-	-	-	-	-	-	-	-	-
VIII. Hisse Senedine Dönüştürülebilir Tahviller		-	-	-	-	-	-	-	-	-	-	-	-	-	-
IX. Sermaye Benzeri Borçlanma Araçları		-	-	-	-	-	-	-	-	-	-	-	-	-	-
X. Diğer Değişiklikler Nedeniyle Artış /Azalış		-	-	-	-	-	-	-	-	-	-	-	-	-	-
XI. Kâr Dağıtımı		-	-	-	-	-	-	-	-	-	-	-	-	68,512	(68,512)
11.1 Dağıtılan Temettü		-	-	-	-	-	-	-	-	-	-	-	-	-	-
11.2 Yedeklere Aktarılan Tutarlar		-	-	-	-	-	-	-	-	-	-	-	-	68,512	(68,512)
11.3 Diğer		-	-	-	-	-	-	-	-	-	-	-	-	-	-
Dönem Sonu Bakiyesi (III+IV+.....+X+XI)		360,000	-	-	-	1,952	-	-	-	118,773	-	29,362	-	108,903	618,990

(*) Özkaynak yöntemiyle değerlendirilen yatırımların diğer kapsamlı gelirinden kâr/zararda sınıflandırılmayacak payları ile diğer kâr veya zarar olarak yeniden sınıflandırılmayacak diğer kapsamlı gelir unsurlarının birikmiş tutarları

(**) Nakit akış riskinden korunma kazançları/kayıpları, özkaynak yöntemiyle değerlendirilen yatırımların diğer kapsamlı gelirinden kâr/zararda sınıflandırılacak payları ve diğer kâr veya zarar olarak yeniden sınıflandırılacak diğer kapsamlı gelir unsurlarının birikmiş tutarları

NUROL YATIRIM BANKASI ANONİM ŞİRKETİ VE BAĞLI ORTAKLIKLARI 31 ARALIK 2020 TARİHİNDE SONA EREN DÖNEME İLİŞKİN KONSOLİDE NAKİT AKIŞ TABLOSU

(Tutarlar aksi belirtilmedikçe Bin Türk Lirası (Bin TL) olarak ifade edilmiştir.)

	Bölüm 5 Dipnot VI	Bağımsız Sınırlı Denetimden Geçmiş Cari Dönem	Bağımsız Sınırlı Denetimden Geçmiş Önceki Dönem
		(01.01.2020 31.12.2020)	(01.01.2019 31.12.2019)
A. BANKACILIK FAALİYETLERİNE İLİŞKİN NAKİT AKIŞLARI			
1.1 Bankacılık Faaliyet Konusu Varlık ve Yükümlülüklerdeki Değişim Öncesi Faaliyet Kârı	VI-1	267,564	146,782
1.1.1 Alınan Faizler		423,271	434,579
1.1.2 Ödenen Faizler		(205,246)	(239,682)
1.1.3 Alınan Temettüleri		-	-
1.1.4 Alınan Ücret ve Komisyonlar		33,197	57,528
1.1.5 Elde Edilen Diğer Kazançlar		108,327	13,361
1.1.6 Zarar Olarak Muhasebeleştirilen Donuk Alacaklardan Tahsilatlar		88,252	24,616
1.1.7 Personele ve Hizmet Tedarik Edenlere Yapılan Nakit Ödemeler		(60,729)	(60,644)
1.1.8 Ödenen Vergiler		(43,996)	(18,728)
1.1.9 Diğer	VI-1	(75,512)	(64,248)
1.2 Bankacılık Faaliyetleri Konusu Varlık ve Yükümlülüklerdeki Değişim	VI-1	(437,687)	(227,725)
1.2.1 Gerçeğe Uygun Değer Farkı K/Z'a Yansıtılan FV'larda Net (Artış) Azalış		-	-
1.2.2 Bankalar Hesabındaki Net (Artış) Azalış		-	-
1.2.3 Kredilerdeki Net (Artış) Azalış		(1,168,965)	(501,572)
1.2.4 Diğer Varlıklarda Net (Artış) Azalış	VI-1	5,222	(31,143)
1.2.5 Bankaların Mevduatlarında Net Artış (Azalış)		-	-
1.2.6 Diğer Mevduatlarda Net Artış (Azalış)		-	-
1.2.7 Gerçeğe Uygun Değer Farkı K/Z'a Yansıtılan FY'lerde Net Artış (Azalış)		-	-
1.2.8 Alınan Kredilerdeki Net Artış (Azalış)		224,634	20,574
1.2.9 Vadesi Gelmiş Borçlarda Net Artış (Azalış)		-	-
1.2.10 Diğer Borçlarda Net Artış (Azalış)		501,422	284,416
I. Bankacılık Faaliyetlerinden Kaynaklanan Net Nakit Akışı	VI-1	(170,123)	(80,943)
B. YATIRIM FAALİYETLERİNE İLİŞKİN NAKİT AKIŞLARI			
II. Yatırım Faaliyetlerinden Kaynaklanan Net Nakit Akışı	VI-1	(53,792)	(89,550)
2.1 İktisap Edilen İştirakler, Bağlı Ortaklıklar ve Birlikte Kontrol Edilen Ortaklıklar (İş Ortaklıkları)		-	-
2.2 Elden Çıkarılan İştirakler, Bağlı Ortaklıklar ve Birlikte Kontrol Edilen Ortaklıklar (İş Ortaklıkları)		-	-
2.3 Satın Alınan Menkul ve Gayrimenkuller		(5,065)	(1,525)
2.4 Elden Çıkarılan Menkul ve Gayrimenkuller		-	-
2.5 Elde Edilen Gerçeğe Uygun Değer Farkı Diğer Kapsamlı Gelire Yansıtılan Finansal Varlıklar		(11,353,889)	(6,173,688)
2.6 Elden Çıkarılan Gerçeğe Uygun Değer Farkı Diğer Kapsamlı Gelire Yansıtılan Finansal Varlıklar		11,311,752	6,090,010
2.7 Satın Alınan İtfa Edilmiş Maliyeti ile Ölçülen Finansal Varlıklar		-	-
2.8 Satılan İtfa Edilmiş Maliyeti ile Ölçülen Finansal Varlıklar		-	-
2.9 Diğer	VI-1	(6,590)	(4,347)
C. FİNANSMAN FAALİYETLERİNE İLİŞKİN NAKİT AKIŞLARI			
III. Finansman Faaliyetlerinden Sağlanan Net Nakit		(2,617)	100,556
3.1 Krediler ve İhraç Edilen Menkul Değerlerden Sağlanan Nakit		5,743,974	5,046,664
3.2 Krediler ve İhraç Edilen Menkul Değerlerden Kaynaklanan Nakit Çıkışı		(5,744,146)	(5,023,733)
3.3 İhraç Edilen Sermaye Araçları		-	-
3.4 Temettü Ödemeleri		-	-
3.5 Kiralamaya İlişkin Ödemeler		(2,445)	(2,375)
3.6 Diğer		-	80,000
IV. Yabancı Para Çevrim Farklarının Nakit ve Nakde Eşdeğer Varlıklar Üzerindeki Etkisi		128,836	22,722
V. Nakit ve Nakde Eşdeğer Varlıklardaki Net Artış I+II+III+IV	VI-2	(97,696)	(47,215)
VI. Dönem Başındaki Nakit ve Nakde Eşdeğer Varlıklar		493,637	540,852
VII. Dönem Sonundaki Nakit ve Nakde Eşdeğer Varlıklar V+VI	VI-3	395,941	493,637

İlişikteki notlar bu finansal tabloların tamamlayıcı parçalarıdır.

NUROL YATIRIM BANKASI ANONİM ŞİRKETİ VE BAĞLI ORTAKLIKLARI 31 ARALIK 2020 TARİHİNDE SONA EREN DÖNEME İLİŞKİN KONSOLİDE KÂR DAĞITIM TABLOSU

(Tutarlar aksi belirtilmedikçe Bin Türk Lirası (Bin TL) olarak ifade edilmiştir.)

	Bağımsız Denetimden Geçmiş Cari Dönem(*)	Bağımsız Denetimden Geçmiş Önceki Dönem
	31.12.2020)	31.12.2019)
I. DÖNEM KÂRININ DAĞITIMI		
1.1 DÖNEM KÂRI	130,123	87,111
1.2 ÖDENECEK VERGİ VE YASAL YÜKÜMLÜLÜKLER (-)	(21,217)	(18,693)
1.2.1 Kurumlar Vergisi (Gelir Vergisi)	(26,521)	(25,681)
1.2.2 Gelir Vergisi Kesintisi	-	-
1.2.3 Diğer Vergi ve Yasal Yükümlülükler	5,304	6,988
A.NET DÖNEM KÂRI (1.1-1.2)	108,906	68,418
1.3 GEÇMİŞ DÖNEMLER ZARARI (TFRS 9 Etkisi) (-)	-	-
1.4 BİRİNCİ TERTİP YASAL YEDEK AKÇE (-)	-	-
1.5 BANKADA BIRAKILMASI VE TASARRUFU ZORUNLU YASAL FONLAR (-) (*)	-	-
B. DAĞITILABİLİR NET DÖNEM KÂRI [(A-(1.3+1.4+1.5))]	108,906	68,418
1.6 ORTAKLARA BİRİNCİ TEMETTÜ (-)	-	-
1.6.1 Hisse Senedi Sahiplerine	-	-
1.6.2 İmtiyazlı Hisse Senedi Sahiplerine	-	-
1.6.3 Katılma İntifa Senetlerine	-	-
1.6.4 Kâra İştirakli Tahvillere	-	-
1.6.5 Kâr ve Zarar Ortaklığı Belgesi Sahiplerine	-	-
1.7 PERSONELE TEMETTÜ (-)	-	-
1.8 YÖNETİM KURULUNA TEMETTÜ (-)	-	-
1.9 ORTAKLARA İKİNCİ TEMETTÜ (-)	-	-
1.9.1 Hisse Senedi Sahiplerine	-	-
1.9.2 İmtiyazlı Hisse Senedi Sahiplerine	-	-
1.9.3 Katılma İntifa Senetlerine	-	-
1.9.4 Kâra İştirakli Tahvillere	-	-
1.9.5 Kâr ve Zarar Ortaklığı Belgesi Sahiplerine	-	-
1.10 İKİNCİ TERTİP YASAL YEDEK AKÇE (-)	-	-
1.11 STATÜ YEDEKLERİ (-)	-	-
1.12 OLAĞANÜSTÜ YEDEKLER	-	68,418(**)
1.13 DİĞER YEDEKLER	-	-
1.14 ÖZEL FONLAR	-	-
II. YEDEKLERDEN DAĞITIM		
2.1 DAĞITILAN YEDEKLER	-	-
2.2 İKİNCİ TERTİP YASAL YEDEKLER (-)	-	-
2.3 ORTAKLARA PAY (-)	-	-
2.3.1 Hisse Senedi Sahiplerine	-	-
2.3.2 İmtiyazlı Hisse Senedi Sahiplerine	-	-
2.3.3 Katılma İntifa Senetlerine	-	-
2.3.4 Kâra İştirakli Tahvillere	-	-
2.3.5 Kâr ve Zarar Ortaklığı Belgesi Sahiplerine	-	-
2.4 PERSONELE PAY (-)	-	-
2.5 YÖNETİM KURULUNA PAY (-)	-	-
III. HİSSE BAŞINA KÂR		
3.1 HİSSE SENEDİ SAHİPLERİNE	-	-
3.2 HİSSE SENEDİ SAHİPLERİNE (%)	-	-
3.3 İMTİYAZLI HİSSE SENEDİ SAHİPLERİNE	-	-
3.4 İMTİYAZLI HİSSE SENEDİ SAHİPLERİNE (%)	-	-
IV. HİSSE BAŞINA TEMETTÜ		
4.1 HİSSE SENEDİ SAHİPLERİNE	-	-
4.2 HİSSE SENEDİ SAHİPLERİNE (%)	-	-
4.3 İMTİYAZLI HİSSE SENEDİ SAHİPLERİNE	-	-
4.4 İMTİYAZLI HİSSE SENEDİ SAHİPLERİNE (%)	-	-

(*) Cari döneme ait karın dağıtımını hakkında Banka'nın yetkili organı Genel Kurul'dur. Bu finansal tabloların düzenlendiği tarih itibarıyla Banka'nın yıllık Olağan Genel Kurul toplantısı henüz yapılmamıştır.
(**) Banka'nın 22 Haziran 2020 tarihli Olağan Genel Kurul toplantısındaki kar dağıtımına ilişkin bilgi Üçüncü Bölüm XXIII nolu dipnotta açıklanmıştır.
(***) Banka'nın Kâr Dağıtım Tablosunu ifade etmektedir.

İlişikteki notlar bu finansal tabloların tamamlayıcı parçalarıdır.

NUROL YATIRIM BANKASI ANONİM ŞİRKETİ VE BAĞLI ORTAKLIKLARI 31 ARALIK 2020 TARİHİ İTİBARIYLA KONSOLİDE FİNANSAL TABLOLARA İLİŞKİN AÇIKLAMA VE DİPNOTLAR

(Tutarlar aksi belirtilmedikçe Bin Türk Lirası (Bin TL) olarak ifade edilmiştir.)

ÜÇÜNCÜ BÖLÜM

MUHASEBE POLİTİKALARI

I. Sunum esaslarına ilişkin açıklamalar

a. Konsolide finansal tablolar ile bunlara ilişkin açıklama ve dipnotların Türkiye Muhasebe Standartları ve Bankaların Muhasebe Uygulamalarına ve Belgelerin Saklanması İlişkin Usul ve Esaslar Hakkında Yönetmeliğe uygun olarak hazırlanması:

Ana Ortaklık Banka, konsolide finansal tablolarını 1 Kasım 2006 tarihli ve 26333 sayılı Resmi Gazete’de yayımlanan “Bankaların Muhasebe Uygulamalarına ve Belgelerin Saklanması İlişkin Usul ve Esaslar Hakkında Yönetmelik” ve Bankacılık Düzenleme ve Denetleme Kurulu tarafından bankaların hesap ve kayıt düzenine ilişkin yayımlanan diğer düzenlemeler ile Bankacılık Düzenleme ve Denetleme Kurumu (“BDDK”) genelge ve açıklamaları ve bunlar ile düzenlenmeyen konularda Kamu Gözetimi Muhasebe ve Denetim Standartları Kurumu (“KGK”) tarafından yürürlüğe konulmuş olan Türkiye Muhasebe Standartları hükümlerini içeren; “BDDK Muhasebe ve Finansal Raporlama Mevzuatı” na 28 Haziran 2012 tarihli ve 28337 sayılı Resmi Gazete’de yayımlanan “Bankalarca Kamuya Açıklanacak Konsolide finansal tablolar ile Bunlara İlişkin Açıklama ve Dipnotlar Hakkında Tebliğ”inin 1 Şubat 2019 tarihli değişikliklerine uygun olarak hazırlamıştır.

Düzenlenen kamuya açıklanacak konsolide finansal tabloların biçim ve içerikleri ile bunların açıklama ve dipnotları “Bankalarca Kamuya Açıklanacak Konsolide finansal tablolar ile Bunlara İlişkin Açıklama ve Dipnotlar Hakkında Tebliğ” ve “Bankalarca Risk Yönetimine İlişkin Kamuya Yapılacak Açıklamalar Hakkında Tebliğ” ile bunlara ek ve değişiklikler getiren tebliğlere uygun olarak hazırlanmıştır. banka, muhasebe kayıtlarını Türk parası olarak, Bankacılık Kanunu, Türk Ticaret Kanunu ve Türk vergi mevzuatına uygun olarak tutmaktadır.

Konsolide finansal tablolar, gerçeğe uygun değerleri ile gösterilen finansal varlık ve yükümlülüklerin dışında, tarihi maliyet esaslı baz alınarak TL olarak hazırlanmıştır.

Konsolide finansal tablolar ile bunlara ilişkin açıklama ve dipnotlarda yer alan tutarlar aksi belirtilmedikçe Bin Türk Lirası olarak ifade edilmiştir. Yabancı para cinsinden ifade edilen tutarlar tam tutarları ile belirtilmiştir.

b. Konsolide finansal tabloların hazırlanmasında izlenen muhasebe politikaları ve kullanılan değerlendirme esasları:

Konsolide finansal tabloların hazırlanmasında izlenen muhasebe politikaları ve kullanılan değerlendirme esasları, “BDDK Muhasebe ve Finansal Raporlama Mevzuatı” kapsamında yer alan esaslara göre belirlenmiştir. Cari döneme ilişkin muhasebe politikaları ve kullanılan değerlendirme esasları II ile XXIII no’lu dipnotlarda açıklanmaktadır.

Son dönemde Çin’de ortaya çıkan, dünyada çeşitli ülkelere yayılan, potansiyel olarak ölümcül solunum yolu enfeksiyonlarına neden olan Coronavirüs salgını, özellikle salgına aşırı maruz kalan ülkelerde operasyonlarda aksaklıklara yol açtığı gibi, hem bölgesel ve hem de küresel olarak ekonomik koşulları olumsuz yönde etkilemektedir. COVID-19’un dünya geneline yayılması sonucunda, virüsün bulaşmasını önlemek amacıyla dünyada olduğu gibi ülkemizde de çeşitli tedbirler alınmış ve hâla alınmaya devam edilmektedir. Bu tedbirlerin yanı sıra, ülkemizde ve dünya genelinde virüs salgınının bireyler ve işletmeler üzerindeki ekonomik etkilerinin asgari seviyeye indirilebilmesi için ekonomik tedbirler de alınmaktadır.

31 Aralık 2020 tarihi itibarıyla hazırlanan yıl sonu konsolide finansal tablolarda en son yıllık finansal tablolarda yer alan finansal bilgilerin güncellenmesi amaçlandığından COVID-19 nedeniyle meydana gelen ekonomik değişikliklerin büyüklüğü göz önüne alındığında, banka beklenen kredi zararları hesaplamasında belirli tahminler yapmış ve bunları VI no’lu “Beklenen Zarar Karşılıklarına İlişkin Açıklamalar” dipnotunda açıklamıştır. İlerleyen dönemlerde banka ilgili varsayımlarını gerektiği ölçüde güncelleyecek ve geçmişe yönelik tahminlerinin gerçekleşme durumlarını tekrar gözden geçirecektir.

NUROL YATIRIM BANKASI ANONİM ŞİRKETİ VE BAĞLI ORTAKLIKLARI 31 ARALIK 2020 TARİHİ İTİBARIYLA KONSOLİDE FİNANSAL TABLOLARA İLİŞKİN AÇIKLAMA VE DİPNOTLAR

(Tutarlar aksi belirtilmedikçe Bin Türk Lirası (Bin TL) olarak ifade edilmiştir.)

I. Sunum esaslarına ilişkin açıklamalar (devamı)

2. Finansal araçların kullanım stratejisi

Banka, faaliyetlerini kurumsal bankacılık ve yatırım bankacılığı alanında yoğunlaştırmaktadır.

Banka'nın, finansal piyasalarda alabileceği riskler Yönetim Kurulu ve Aktif Pasif Komitesi ("APKO") kararları ile belirlenmektedir. Yönetim Kurulu kararı ile Hazine ve Finansal Kuruluşlar Bölüm Başkanlığı'nın taşıyabileceği pozisyon limitleri sınırlandırılmıştır. Gün içi limit, gecelik taşıma limiti ve zarar durdurma limitleri yetki bazında belirlenmiş olup, bunların kontrolleri İç Kontrol Bölümü tarafından yapılmaktadır.

Haftalık olarak yapılan APKO toplantılarında piyasalar, bankanın aktif pasif yapısı ve taşınmakta olan riskler detaylı olarak tartışılarak strateji belirlenmektedir.

Standart metoda göre haftalık bazda kur riski hesaplanmakta olup, uzun ve kısa pozisyonun dengeli olmasına dikkat edilmektedir. Kur riskinden korunmak amacıyla ağırlıklı olarak ABD Doları ve Avro pozisyonu, değişen piyasa koşulları takip edilerek dengede tutulmaktadır.

Banka, kur riskine karşı geçmiş yıllarda yaşanan ekonomik olumsuzlukları da dikkate alarak genelde döviz pozisyonunu dengede tutmaya ve çapraz kur riski almamaya çalışmaktadır.

3. Yabancı para cinsinden işlemlere ilişkin açıklamalar

Yabancı para işlemlerden doğan kur farkı gelirleri ve giderleri işlemin yapıldığı dönemde kayıtlara intikal ettirilmiştir. Dönem sonlarında, yabancı para aktif ve pasif hesapların bakiyeleri, dönem sonu banka gişe döviz alış kurlarından evalüasyona tabi tutularak TL'ye çevrilmiş ve gerçeğe uygun değer farkı diğer kapsamlı gelire yansıtılan menkul değerler portföyünde yer alan sermayede payı temsil eden menkul değerlerden kaynaklanan kur farkları haricinde diğer oluşan kur farkları, kambiyo karı veya zararı olarak kayıtlara yansıtılmıştır. 31 Aralık 2020 tarihi itibarıyla yabancı para işlemlerin Türk parasına dönüştürülmesinde ve bunların finansal tablolara yansıtılmasında kullanılan ABD Doları kur değeri 7.4194 TL ve EURO kur değeri 9.1164 TL'dir.

II. Konsolide edilen bağlı ortaklıklara ve birlikte kontrol edilen ortaklıklara ilişkin bilgilerin sunumu

İlişikteki konsolide finansal tablolar, TFRS 10 "Konsolide Finansal Tablolara İlişkin Türkiye Finansal Raporlama Standardı"nda ve BDDK'nın 8 Kasım 2006 tarihinde ve 26340 sayılı Resmi Gazete'de yayınlanan "Bankaların Konsolide Finansal Tablolarının Düzenlenmesine İlişkin Tebliğ" uyarınca düzenlenmiştir.

Konsolidasyon kapsamındaki kuruluşların unvanları, ana merkezlerinin bulunduğu yerler, faaliyet konuları ve Grubun pay oranları aşağıdaki gibidir:

NUROL YATIRIM BANKASI ANONİM ŞİRKETİ VE BAĞLI ORTAKLIKLARI 31 ARALIK 2020 TARİHİ İTİBARIYLA KONSOLİDE FİNANSAL TABLOLARA İLİŞKİN AÇIKLAMA VE DİPNOTLAR

(Tutarlar aksi belirtilmedikçe Bin Türk Lirası (Bin TL) olarak ifade edilmiştir.)

II. Konsolide edilen bağlı ortaklıklara ve birlikte kontrol edilen ortaklıklara ilişkin bilgilerin sunumu (devamı)

	Konsolidasyon yöntemi	Kuruluş Yeri	Faaliyet Konusu	Grubun Etkin Pay Oranı (%)	31 Aralık 2020	31 Aralık 2019
Nurul Varlık Kiralama Anonim Şirketi	Tam konsolidasyon	Türkiye	Varlık Kiralama	100.00	100.00	
Nurul Portföy Yönetim Anonim Şirketi	Tam konsolidasyon	Türkiye	Varlık Kiralama	100.00		-

(*) 31 Aralık 2020 tarihi itibarıyla faaliyet izni alınmamıştır.

Finansal tablolarını Türk Ticaret Kanunu, Finansal Kiralama Kanunu ve/veya Sermaye Piyasası Kurulu ("SPK")'nın tebliğlerinde belirlenen finansal tablo ve raporların sunulmasına ilişkin ilke ve kurallara uygun olarak hazırlayan bağlı ortaklıklara ait finansal tablolar yapılan bir takım tashihlerle Bankacılık Düzenleme ve Denetleme Kurulu ("BDDK") tarafından muhasebe ve finansal raporlama esaslarına ilişkin yayımlanan yönetmelik, tebliğ, açıklama ve genelgelere ve BDDK tarafından özel bir düzenleme yapılmamış olması durumunda, Kamu Gözetimi, Muhasebe ve Denetim Standartları Kurumu ("KGK") tarafından yürürlüğe konulmuş olan Türkiye Muhasebe Standartları ("TMS") ve Türkiye Finansal Raporlama Standartları ("TFRS") ile bunlara ilişkin ek ve yorumlara (tümü "Türkiye Muhasebe Standartları" ya da "TMS") uygun hale getirilmiştir.

Bağlı ortaklığın finansal tabloları 31 Aralık 2020 tarihi itibarıyla hazırlanmıştır.

1. Bağlı ortaklıklar

Bağlı ortaklıklar, sermayesi veya yönetimi doğrudan veya dolaylı olarak banka tarafından kontrol edilen ortaklıklardır.

Kontrol, banka'nın bir tüzel kişiliği ile yaptığı yatırım üzerinde güce sahip olması, yatırım yaptığı tüzel kişilikle olan ilişkisinden dolayı değişken getirilere maruz kalması veya bu getirilerde hak sahibi olması ve elde edeceği getirilerin miktarını etkileyebilmek için yatırım yaptığı işletme üzerindeki gücünü kullanma imkânına sahip olması olarak kabul edilmiştir.

Bağlı ortaklıklar, faaliyet sonuçları, aktif ve özkaynak büyüklükleri bazında, tam konsolidasyon yöntemi kullanılmak suretiyle konsolide edilmektedir. Bağlı ortaklıklar, faaliyetleri üzerindeki kontrolün Grup'a transfer olduğu tarihten itibaren konsolidasyon kapsamına alınmıştır. Konsolide finansal tablolara dahil olan bağlı ortaklığın finansal tablolarında kullandıkları muhasebe politikaları banka'nın muhasebe politikalarından farklı değildir.

Tam konsolidasyon yöntemine göre, bağlı ortaklıkların aktif, pasif, gelir, gider ve bilanço dışı kalemlerinin yüzde yüzü banka'nın aktif, pasif, gelir, gider ve bilanço dışı kalemleri ile birleştirilmiştir. Grubun bağlı ortaklıktaki yatırımının defter değeri ile bağlı ortaklığın sermayesinin Grup'a ait olan kısmı netleştirilmiştir. Konsolidasyon kapsamındaki ortaklıklar arasındaki işlemlerden kaynaklanan bakiyeler ile gerçekleşmemiş karlar ve zararlar karşılıklı olarak mahsup edilmiştir.

III. Vadeli işlem ve opsiyon sözleşmeleri ile türev ürünlere ilişkin açıklamalar

Banka'nın alım satım amaçlı türev ürünleri (vadeli döviz alım-satım sözleşmeleri, swap işlemleri) "TFRS 9" hükümleri gereğince sınıflandırılmakta, ölçülmekte ve muhasebeleştirilmektedir. Türev işlemlerden doğan yükümlülük ve alacaklar sözleşme tutarları üzerinden nazım hesaplara kaydedilmektedir. Türev işlemler rayiç değer ile değerlendirilmekte ve rayiç değer pozitif veya negatif olmasına göre Alım Satım Amaçlı Türev Finansal Varlıklar veya Türev Finansal Yükümlülükler hesaplarında bilanço içerisinde gösterilmektedir. Yapılan değerlendirme sonucu rayiç değerde meydana gelen farklar gelir tablosuna yansıtılmaktadır.

NUROL YATIRIM BANKASI ANONİM ŞİRKETİ VE BAĞLI ORTAKLIKLARI 31 ARALIK 2020 TARİHİ İTİBARIYLA KONSOLİDE FİNANSAL TABLOLARA İLİŞKİN AÇIKLAMA VE DİPNOTLAR

(Tutarlar aksi belirtilmedikçe Bin Türk Lirası (Bin TL) olarak ifade edilmiştir.)

IV. Faiz gelir ve giderine ilişkin açıklamalar

Faiz geliri, TFRS 9'da belirlenen etkin faiz yöntemine göre (finansal varlığın ya da yükümlülüğün gelecekteki nakit akımlarının bugünkü net değerine eşitleyen oran) satın alındığında veya kullanıldığında kredi-değer düşüklüğü bulunan finansal varlıklar ve satın alındığında veya kullanıldığında kredi-değer düşüklüğü bulunan finansal varlık olmayan ancak sonradan kredi değer düşüklüğüne uğrayarak finansal varlık haline gelen finansal varlıklar dışında finansal varlığın brüt defter değerine etkin faiz oranı uygulanarak muhasebeleştirilmektedir.

Finansal varlık kredi değer düşüklüğüne uğrarsa ve donuk alacak olarak sınıflanırsa, bu tür finansal varlıklar için, sonraki raporlama dönemlerinde, varlığın itfa edilmiş maliyetine etkin faiz oranı uygulanır. Söz konusu faiz geliri hesaplaması değer düşüklüğü hesaplamasına konu olan tüm finansal varlıklar için her bir sözleşme bazında yapılmaktadır. Beklenen kredi zararı modellerinde temerrüt halinde kayıp oranı hesaplanırken etkin faiz oranı uygulanmaktadır ve beklenen kredi zararı hesaplaması da söz konusu faiz tutarını içermektedir.

Bu sebeple hesaplanan ilgili tutar için gelir tablosunda "Beklenen Zarar Karşılıkları Giderleri" hesabı ile "Kredilerden Alınan Faizler" hesabı arasında sınıflama yapılmaktadır. Finansal araçtaki kredi riskinin finansal varlık artık kredi değer düşüklüğüne uğramış olarak nitelendirilmeyecek şekilde iyileşmesi ve bu iyileşmenin tarafsız olarak sonra meydana gelen bir olayla ilişkilendirilebilmesi durumunda (borçlunun kredi derecesindeki bir artış gibi), sonraki raporlama dönemlerindeki faiz geliri brüt defter değerine etkin faiz oranını uygulanarak hesaplanır. Faiz gelirleri ve giderleri gerçeğe uygun değerleri ile kayıtlara yansıtılmakta olup, mevcut anapara tutarı göz önünde bulundurularak etkin faiz (finansal varlığın ya da yükümlülüğün gelecekteki nakit akımlarının bugünkü net defter değerine eşitleyen oran) yöntemi ile tahakkuk esasına göre muhasebeleştirilmektedir.

V. Ücret ve komisyon gelir ve giderlerine ilişkin açıklamalar

İtfa edilmiş maliyeti ile ölçülen finansal enstrümanların etkin faiz oranının ayrılmaz bir parçası olanlar dışındaki ücret ve komisyonlar, TFRS 15 Müşteri Sözleşmelerinden Hasılat standardına uygun olarak muhasebeleştirilmektedir. Hizmet verildiği dönemde tek seferde gelir kaydedilen bazı bankacılık işlemleriyle ilgili ücret gelirleri haricindeki ücret ve komisyon gelir ve giderleri ile diğer kredi kurum ve kuruluşlarına ödenen kredi ücret ve komisyon giderleri hizmet süresi boyunca tahakkuk esasına göre muhasebeleştirilmektedir.

VI. Finansal Araçlara İlişkin Açıklamalar

Finansal araçların ilk defa konsolide finansal tablolara alınması

Finansal bir varlık veya finansal bir yükümlülük, sadece finansal araca ilişkin sözleşme hükümlerine taraf olduğunda finansal durum tablosuna alınmaktadır. Finansal araçların normal yoldan alımı veya satımı, işlem tarihinde ya da teslim tarihinde muhasebeleştirme yöntemlerinden biri kullanılarak finansal tablolara alınır veya finansal tablo dışı bırakılır. Menkul değerlerin alım ve satım işlemleri teslim tarihinde muhasebeleştirilmektedir.

Finansal araçların ilk ölçümü

Finansal araçların ilk muhasebeleştirilmesinde, sınıflandırması, sözleşmeye bağlı şartlara ve ilgili iş modeline bağlıdır. Gerçeğe uygun değer değişimleri kâr veya zarara yansıtılanlar dışındaki finansal varlık ve yükümlülüklerin ilk ölçümünde, bunların edinimiyle veya ihracıyla doğrudan ilişkilendirilebilen işlem maliyetleri de gerçeğe uygun değere ilave edilmekte veya gerçeğe uygun değerden düşülmektedir.

Finansal araçların sınıflandırılması

Finansal araçların ilk muhasebeleştirilme esnasında hangi kategoride sınıflandırılacağı, yönetim için kullanılan ilgili iş modeli ile sözleşmeye bağlı nakit akışların özelliklerine bağlıdır.

NUROL YATIRIM BANKASI ANONİM ŞİRKETİ VE BAĞLI ORTAKLIKLARI 31 ARALIK 2020 TARİHİ İTİBARIYLA KONSOLİDE FİNANSAL TABLOLARA İLİŞKİN AÇIKLAMA VE DİPNOTLAR

(Tutarlar aksi belirtilmedikçe Bin Türk Lirası (Bin TL) olarak ifade edilmiştir.)

VI. Finansal Araçlara İlişkin Açıklamalar (devamı)

İş modeli değerlendirmesi

İş modeli TFRS 9 uyarınca, belirli bir yönetim amacına ulaşılması için finansal varlık gruplarının birlikte nasıl yönetildiğini gösteren bir düzeyde belirlenmektedir. İş modeli, yönetimin bireysel bir finansal araca ilişkin niyetine bağlı değildir, dolayısıyla söz konusu şart finansal araç bazında bir sınıflandırma yaklaşımı olmamakla beraber, finansal varlıkların bir araya getirilmesiyle oluşan bir değerlendirilmedir.

Bahsi geçen iş modelleri üç kategoriden oluşmaktadır. Bu kategoriler aşağıda belirtilmiştir:

• Finansal Varlıkları Sözleşmeye Bağlı Nakit Akışlarını Tahsil Etmek İçin Elde Tutmayı Amaçlayan İş Modeli:

Finansal varlıkların ömürleri boyunca oluşacak sözleşmeye bağlı nakit akışlarının tahsil edilmesi amacıyla tutulduğu iş modelidir. Bu iş modeli kapsamında elde tutulan finansal varlıklar, finansal varlığa ilişkin sözleşme şartlarının, belirli tarihlerde sadece anapara ve anapara bakiyesinden kaynaklanan faiz ödemelerini içeren nakit akışlar testini geçmesi durumunda, itfa edilmiş maliyeti ile ölçülür.

• Finansal Varlıkların Sözleşmeye Bağlı Nakit Akışlarının Tahsil Edilmesini ve Satılmasını Amaçlayan İş Modeli:

Finansal varlıkların, hem sözleşmeye bağlı nakit akışlarının tahsil edilmesi hem de finansal varlıkların satılması amacıyla tutulduğu iş modelidir. Bu iş modeli kapsamında elde tutulan finansal varlıklar, finansal varlığa ilişkin sözleşme şartlarının, belirli tarihlerde sadece anapara ve anapara bakiyesinden kaynaklanan faiz ödemelerini içeren nakit akışlar testini geçmesi durumunda, gerçeğe uygun değer değişimi diğer kapsamlı gelir altında muhasebeleştirilir.

• Diğer İş Modelleri:

Finansal varlıkların, sözleşmeye bağlı nakit akışlarının tahsil edilmesi amacıyla ya da sözleşmeye bağlı nakit akışlarının tahsil edilmesi ve finansal varlıkların satılması amacıyla tutulmadığı ve gerçeğe uygun değer değişiminin kâr veya zarara yansıtılarak ölçüldüğü iş modelleridir.

Sadece anapara ve anapara bakiyesine ilişkin faiz ödemelerini içeren sözleşmeye bağlı nakit akışları

TFRS 9 uyarınca, bir finansal varlığın, sözleşmeye bağlı nakit akışlarının tahsil edilmesini amaçlayan bir iş modeli ya da sözleşmeye bağlı nakit akışlarının tahsil edilmesini ve Finansal varlıkların satılmasını amaçlayan bir iş modeli kapsamında elde tutulması durumunda, bu Finansal varlık sözleşmeye bağlı nakit akışlarının özellikleri esas alınarak sınıflandırılmaktadır. Temel bir borç verme anlaşmasında, paranın zaman değeri ve kredi riskinin bedeli genellikle faizin en önemli unsurudur. Söz konusu unsurun sadece zamanın geçmesinin bedelini karşılayıp karşılamadığını değerlendirmek için bir yargı kullanılmaktadır ve finansal varlığın ifade edildiği para birimi ve faiz oranının geçerli olduğu dönem gibi ilgili faktörler dikkate alınmaktadır. Sözleşme koşullarının, temel bir borç verme anlaşması ile tutarsız olan risklere veya Nakit akışlarının değişkenliğine maruz kalmaya başladığı durumlarda ilgili finansal varlık gerçeğe uygun değer değişimi kâr veya zarara yansıtılarak ölçülmektedir.

Finansal varlık ve yükümlülüklerin ölçüm kategorileri

Banka, finansal varlıklarını, bu varlıklarının yönetimi için kullandığı iş modelini esas alarak sınıflandırmıştır. Bu kapsamda finansal varlıklar üç ana sınıf bazında aşağıdaki gibidir:

- Gerçeğe uygun değer farkı kâr zarara yansıtılan finansal varlıklar
- Gerçeğe uygun değer farkı diğer kapsamlı gelire yansıtılan finansal varlıklar ve
- İtfa edilmiş maliyeti ile ölçülen finansal varlıklar.

NUROL YATIRIM BANKASI ANONİM ŞİRKETİ VE BAĞLI ORTAKLIKLARI 31 ARALIK 2020 TARİHİ İTİBARIYLA KONSOLİDE FİNANSAL TABLOLARA İLİŞKİN AÇIKLAMA VE DİPNOTLAR

(Tutarlar aksi belirtilmedikçe Bin Türk Lirası (Bin TL) olarak ifade edilmiştir.)

VI. Finansal Araçlara İlişkin Açıklamalar (devamı)

Gerçeğe Uygun Değer Farkı Kâr/Zarar'a Yansıtılan Finansal Varlıklar:

Gerçeğe uygun değer farkı kâr/zarara yansıtılan finansal varlıklar, sözleşmeye bağlı nakit akışlarını tahsil etmek için elde tutmayı amaçlayan iş modeli ile sözleşmeye bağlı nakit akışlarının tahsil edilmesini ve satılmasını amaçlayan iş modeli dışında kalan diğer model ile yönetilen finansal varlıklar ile finansal varlığa ilişkin sözleşme şartlarının, belirli tarihlerde sadece anapara ve anapara bakiyesinden kaynaklanan faiz ödemelerini içeren nakit akışlarına yol açmaması durumunda; piyasada kısa dönemde oluşan fiyat ve benzeri unsurlardaki dalgalanmalardan kâr sağlamak amacıyla elde edilen, veya elde edilme nedeninden bağımsız olarak, kısa dönemde kâr sağlamaya yönelik bir portföyün parçası olan finansal varlıklardır. Gerçeğe uygun değer farkı kâr/zarara yansıtılan finansal varlıklar, gerçeğe uygun değerleri ile kayda alınmakta ve kayda alınmalarını takiben de gerçeğe uygun değerleri ile değerlemeye tabi tutulmaktadır. Yapılan değerlendirme sonucu oluşan kazanç ve kayıplar kâr/zarar hesaplarına dahil edilmektedir. Tek Düzen Hesap Planı (THP) açıklamaları doğrultusunda, finansal varlığın elde etme maliyeti ile iskonto edilmiş değeri arasındaki olumlu fark "Faiz Gelirlerinde", varlığın gerçeğe uygun değerinin iskonto edilmiş değer üzerinde olması halinde ise aradaki olumlu fark "Sermaye Piyasası İşlemleri Kârları" hesabında, gerçeğe uygun değer iskonto edilmiş değer altında olması halinde ise iskonto edilmiş değer ile gerçeğe uygun değer arasındaki olumsuz fark "Sermaye Piyasası İşlemleri Zararları" hesabına kaydedilmektedir. Finansal varlığın vadesinden önce elden çıkarılması durumunda ise, oluşan kazanç veya kayıplar aynı esaslar çerçevesinde muhasebeleştirilmektedir. 31 Aralık 2020 tarihi itibarıyla banka'nın gerçeğe uygun değer farkı kâr/zarar'a yansıtılan finansal varlığı bulunmamaktadır.

Gerçeğe Uygun Değer Farkı Diğer Kapsamlı Gelire Yansıtılan Finansal Varlıklar:

Finansal varlığın sözleşmeye bağlı nakit akışlarının tahsil edilmesini ve finansal varlığın satılmasını amaçlayan bir iş modeli kapsamında elde tutulmasına ek olarak finansal varlığa ilişkin sözleşme şartlarının, belirli tarihlerde sadece anapara ve anapara bakiyesinden kaynaklanan faiz ödemelerini içeren nakit akışlarına yol açması durumlarında finansal varlık, gerçeğe uygun değer farkı diğer kapsamlı gelire yansıtılan olarak sınıflandırılmaktadır. Gerçeğe uygun değer farkı diğer kapsamlı gelire yansıtılan finansal varlıklar, gerçeğe uygun değerini yansıtan elde etme maliyetlerine işlem maliyetlerinin eklenmesi ile kayda alınmaktadır. Gerçeğe uygun değer farkı diğer kapsamlı gelire yansıtılan finansal varlıklar kayda alınmalarını takiben gerçeğe uygun değeriyle değerlendirilmektedir. Gerçeğe uygun değer farkı diğer kapsamlı gelire yansıtılan menkul değerlerin etkin faiz yöntemi ile hesaplanan faiz gelirleri ile sermayede payı temsil eden menkul değerlerin temettü gelirleri gelir tablosuna yansıtılmaktadır. Gerçeğe uygun değer farkı diğer kapsamlı gelire yansıtılan finansal varlıkların gerçeğe uygun değerleri ile itfa edilmiş maliyetleri arasındaki fark yani "Gerçekleşmemiş kâr ve zararlar" ise ilgili finansal varlığa karşılık gelen değer tahsil, varlığın satılması, elden çıkarılması veya zafiyete uğraması durumlarından birinin gerçekleşmesine kadar dönemin gelir tablosuna yansıtılmamakta ve özkaynaklar altındaki "Kâr veya Zararda Yeniden Sınıflandırılacak Birikmiş Diğer Kapsamlı Gelirler veya Giderler" hesabında izlenmektedir. Söz konusu menkul değerlerin tahsil edildiğinde veya elden çıkarıldığında özkaynak içinde yansıtılan birikmiş gerçeğe uygun değer farkları gelir tablosuna yansıtılmaktadır. Gerçeğe uygun değer farkı diğer kapsamlı gelire yansıtılan finansal varlıklar olarak sınıflanan sermayede payı temsil eden menkul değerler teşkilatlanmış piyasalarda işlem görmesi ve/veya gerçeğe uygun değeri güvenilir bir şekilde belirlenebilmesi durumunda gerçeğe uygun değerleri ile muhasebeleştirilmekte, teşkilatlanmış piyasalarda işlem görmemesi ve gerçeğe uygun değeri güvenilir bir şekilde belirlenememesi durumunda, değer kaybı ile ilgili karşılık düşüldükten sonra maliyet bedelleri ile finansal tablolara yansıtılmaktadır.

İlk defa finansal tablolara almada banka, ticari amaçla elde tutulmayan bir özkaynak aracına yapılan yatırımın gerçeğe uygun değerindeki sonraki değişikliklerin diğer kapsamlı gelirden sunulması konusunda, geri dönülemez bir tercihte bulunulabilir. Bu tercihin yapılması durumunda, söz konusu yatırımdan elde edilen temettüleri, kâr veya zarar olarak finansal tablolara alınır.

NUROL YATIRIM BANKASI ANONİM ŞİRKETİ VE BAĞLI ORTAKLIKLARI 31 ARALIK 2020 TARİHİ İTİBARIYLA KONSOLİDE FİNANSAL TABLOLARA İLİŞKİN AÇIKLAMA VE DİPNOTLAR

(Tutarlar aksi belirtilmedikçe Bin Türk Lirası (Bin TL) olarak ifade edilmiştir.)

VI. Finansal Araçlara İlişkin Açıklamalar (devamı)

İtfa Edilmiş Maliyeti ile Ölçülen Finansal Varlıklar:

Finansal varlığın, sözleşmeye bağlı nakit akışlarının tahsil edilmesini amaçlayan bir iş modeli kapsamında elde tutulması ve finansal varlığa ilişkin sözleşme şartlarının, belirli tarihlerde sadece anapara ve anapara bakiyesinden kaynaklanan faiz ödemelerini içeren nakit akışlarına yol açması durumunda finansal varlık itfa edilmiş maliyeti ile ölçülen finansal varlık olarak sınıflandırılmaktadır. İtfa edilmiş maliyeti ile ölçülen finansal varlıklar ilk olarak gerçeğe uygun değerlerini yansıtan elde etme maliyet bedellerine işlem maliyetlerinin eklenmesi ile kayda alınmakta ve kayda alınmalarını takiben "Etkin faiz (iç verim) oranı yöntemi" kullanılarak "İtfa edilmiş maliyeti" ile ölçülmektedir. İtfa edilmiş maliyeti ile ölçülen finansal varlıklar ile ilgili faiz gelirleri gelir tablosuna yansıtılmaktadır.

Krediler:

Krediler, sabit veya belirlenebilir nitelikte ödemeleri olan ve aktif bir piyasada kote olmayan finansal varlıklardır. banka, kullandığı kredilerinin, ilk kaydını gerçeğe uygun değerlerini yansıtan elde etme maliyet bedellerine işlem maliyetlerinin eklenmesi ile yapmakta, kayda alınmayı izleyen dönemlerde etkin faiz oranı yöntemini kullanarak iskonto edilmiş değerleri üzerinden muhasebeleştirilmektedir.

Banka, "Sözleşmeye Bağlı Nakit Akışların Sadece Faiz ve Anaparadan Oluşup Oluşmadığının" testini gerçekleştirmiş ve ilgili portföyleri itfa edilmiş bedelleri ile ölçmektedir.

VII. Beklenen zarar karşılıklarına ilişkin açıklamalar

Banka, TFRS 9 ve 22 Haziran 2016 tarih ve 29750 sayılı Resmi Gazete'de yayımlanan ve 1 Ocak 2018 tarihi itibarıyla yürürlüğe giren "Kredilerin Sınıflandırılması ve Bunlar İçin Ayrılacak Karşılıklara İlişkin Usul ve Esaslar Hakkında Yönetmelik" uyarınca itfa edilmiş maliyetinden ve gerçeğe uygun değer farkı diğer kapsamlı gelire yansıtılarak ölçülen tüm krediler ve finansal varlıklarla birlikte gerçeğe uygun değer değişimi kâr veya zarara yansıtılmayan kredi taahhütleri ve gayrinakdi kredileri için beklenen zarar karşılığı ayrılmaktadır. Her raporlama tarihinde, değer düşüklüğü kapsamındaki finansal aracın kredi riskinde ilk defa finansal tablolara alınmasından bu yana önemli bir artış olup olmadığı değerlendirilir. Bu değerlendirme yapılırken, finansal aracın beklenen temerrüt riskinde meydana gelen değişim kullanılır.

Beklenen kredi zararları tahmini tarafsız, olasılıklara göre ağırlıklandırılmış ve geçmiş olaylar, mevcut şartlar ve gelecekteki ekonomik şartlara ilişkin tahminler hakkında desteklenebilir bilgiler içermektedir. Bu finansal varlıklar finansal tablolara ilk alındıkları andan itibaren gözlemlenen kredi risklerindeki artışa bağlı olarak aşağıdaki üç kategoriye ayrılmıştır:

Aşama 1:

Finansal tablolara ilk alındıkları anda veya finansal tablolara ilk alındıkları andan sonra kredi riskinde önemli bir artış olmayan finansal varlıklardır. Bu varlıklar için kredi riski değer düşüklüğü karşılığı 12 aylık temerrüt riski üzerinden beklenen kredi zararları tutarında muhasebeleştirilmektedir. 12 aylık beklenen kredi zararı raporlama tarihini takip eden 12 ayda gerçekleşen bir temerrüt beklentisine dayanarak hesaplanır. Beklenen bu 12 aylık temerrüt olasılıkları tahmini bir temerrüt tutarına uygulanır ve beklenen temerrüt halinde kayıp ile çarpılarak kredinin orijinal etkin faiz oranıyla bugüne indirgenir.

NUROL YATIRIM BANKASI ANONİM ŞİRKETİ VE BAĞLI ORTAKLIKLARI 31 ARALIK 2020 TARİHİ İTİBARIYLA KONSOLİDE FİNANSAL TABLOLARA İLİŞKİN AÇIKLAMA VE DİPNOTLAR

(Tutarlar aksi belirtilmedikçe Bin Türk Lirası (Bin TL) olarak ifade edilmiştir.)

VII. Beklenen zarar karşılıklarına ilişkin açıklamalar (devamı)

Aşama 2:

Finansal varlığın raporlama tarihi itibarıyla, finansal tablolara ilk alındığı ana göre kredi riskinde önemli bir artış olması durumunda, ilgili finansal varlık 2. Aşamaya aktarılmaktadır. Kredi riski değer düşüklüğü karşılığı ilgili finansal varlığın ömür boyunca temerrüt riski üzerinden beklenen kredi zararına göre belirlenmektedir. Hesaplama şekli yukarıdaki paragrafta açıklanan ile benzerdir, ancak temerrüt olasılığı ve temerrüt halinde kayıp oranları enstrümanın ömrü boyunca tahmin edilmektedir.

BDDK'nın 27 Mart 2020 tarihi ve 8970 sayılı kararında, COVID-19 salgını nedeniyle 31 Aralık 2020 tarihine kadar kredilerin ikinci grupta sınıflandırılması için öngörülen 30 gün gecikme süresinin 90 gün olarak uygulanmasına ve TFRS 9 kapsamında karşılık ayrılmaya devam edilmesine karar verilmiştir. BDDK'nın 8 Aralık 2020 tarihli 9312 sayılı kararı ile 30 Haziran 2021 tarihine kadar imkan sağlanmıştır. BDDK'nın 27 Mart 2020 tarihli 8970 sayılı ve 8 Aralık 2020 tarihli 9312 sayılı kararlarına istinaden bankayı etkileyen kredi bulunmamaktadır.

Aşama 3:

Raporlama tarihi itibarıyla değer düşüklüğüne uğramış finansal varlıklar 3. Aşama olarak sınıflandırılmaktadır. Değer düşüklüğü karşılığı hesaplamalarında temerrüt olasılığı %100 olarak dikkate alınmakta ve finansal varlığın ömür boyu beklenen kredi zararına göre karşılık hesaplanmaktadır. Değer düşüklüğünün belirlenmesinde banka aşağıdaki kriterleri dikkate almaktadır:

- 90 günün üzerinde gecikme olması ve kanuni takip işlemleri başlatılmış olması
- Aşama 1 ve Aşama 2 için gerekli şartları taşıması

BDDK'nın 17 Mart 2020 tarih ve 8948 sayılı kararına esas olarak COVID-19 salgını neticesinde ekonomik ve ticari faaliyetlerde oluşan aksaklıklar nedeniyle, Kredilerin Sınıflandırılması ve Bunlar İçin Ayrılacak Karşılıklara İlişkin Usul ve Esaslar Hakkında Yönetmeliğin 4 üncü ve 5 inci maddeleri kapsamında kredilerin donuk alacak sınıflandırılması için öngörülen 90 gün gecikme süresinin, 8 Aralık 2020 Kurul Kararı tarihi itibarıyla Birinci ve İkinci Grupta izlenen krediler için 31.12.2020 tarihine kadar 180 gün olarak uygulanmasına karar verilmiştir. BDDK'nın 8 Aralık 2020 tarihli 9312 sayılı kararı ile 30 Haziran 2021 tarihine kadar imkan sağlanmıştır. Bu bağlamda;

- Geçici olarak, 180 güne kadar tahsil edilemeyen alacakların İkinci Grupta sınıflandırılabilmesi uygulaması oluşmuştur.
- Yapılandırılmış taksitli alacaklarda, vadesi gelen taksitlerinde gecikmede kalmak istemeyen müşteriler açısından, mevcut yapılandırma sözleşmeleri bozulmadan, tanınan bu süreler kapsamında taksitlerinin ötelenebilmesi uygulaması başlamıştır.
- Garame bankalar protokollerinin tamamlanması işlemlerinde, zaman alan operasyonlara tanınacak sürelerin ortak mutabakatla uzatılması sonucu oluşmuştur.

Nihai olarak da, bu tür alacaklara istinaden ayrılacak karşılıkların, bankaların TFRS 9 kapsamında beklenen kredi zararının hesaplanmasında kullandıkları kendi risk modellerine göre devam edecekleri sonucu doğmuştur. BDDK'nın 17 Mart 2020 tarih ve 8948 sayılı kararına ve 8 Aralık 2020 tarih ve 9312 sayılı kararına istinaden bankayı etkileyen kredi bulunmamaktadır.

NUROL YATIRIM BANKASI ANONİM ŞİRKETİ VE BAĞLI ORTAKLIKLARI 31 ARALIK 2020 TARİHİ İTİBARIYLA KONSOLİDE FİNANSAL TABLOLARA İLİŞKİN AÇIKLAMA VE DİPNOTLAR

(Tutarlar aksi belirtilmedikçe Bin Türk Lirası (Bin TL) olarak ifade edilmiştir.)

VII. Beklenen zarar karşılıklarına ilişkin açıklamalar (devamı)

Beklenen kredi zararlarının hesaplanması

Banka, beklenen kredi zararlarını mümkün sonuçlar dikkate alınarak belirlenen olasılıklara göre ağırlıklandırılmış, paranın zaman değerini, geçmiş olaylar, mevcut şartlar ve gelecekteki ekonomik şartlara ilişkin tahminler içeren raporlama tarihi itibarıyla aşırı maliyet veya çabaya katlanılmadan elde edilebilen makul, tarafsız ve desteklenebilir bilgilerle ölçmektedir. Beklenen kredi zararlarının hesaplanması üç ana parametreden oluşmaktadır: Temerrüt Olasılığı (TO), Temerrüt Halinde Kayıp (THK), Temerrüt Tutarı (TT). Beklenen kredi zararı hesaplamasında kullanılan TO ve THK parametreleri anlık TO olarak hem mevcut hem de beklenen döngü değişimlerini içerek şekilde hesaplanmıştır.

Temerrüt Olasılığı

Temerrüt olasılığı belirli bir zaman diliminde borçlunun temerrüde düşme olasılığını temsil etmektedir. 12 aylık temerrüt olasılığı gelecek 12 aydaki temerrüt olasılığını, ömür boyu beklenen temerrüt olasılığı ise borçlunun kalan ömrü boyunca oluşacak olasılığı hesaplamaktadır. Modellemelerde, ülke riski taşıyan ürünler için farklı temerrüt olasılıkları kullanılmaktadır.

Riskliliği ölçülebilmek için içsel derecelendirme sistemleri, dış derecelendirme kuruluşlar tarafından verilmiş kredi notları, müşterilerin ödeme performansları, ticari müşteriler için risk merkezi kredi notları belirli düzeylerde kullanılmaktadır.

Uluslararası derecelendirme kuruluşlarının yayınlamış olduğu tarihsel veriler baz alınarak yayınlanan temerrüt olasılıkları baz alınmaktadır. Karşı tarafı ülke olan varlıklar için de yine uluslararası derecelendirme kuruluşlarının yayınladığı ülke temerrüt olasılıkları kullanılmaktadır. Temerrüt olasılıkları önümüzdeki on yıl için kümülatif olarak mevcut olup ara dönemler de intrapolasyon yapılarak hesaplanmaktadır.

Ayrıca temerrüt olasılığı hesaplaması geçmiş veriler, mevcut koşullar ve ileriye dönük makroekonomik beklentiler göz önünde bulundurularak güncellenmektedir.

Temerrüt Halinde Kayıp

Borçlunun temerrüde düşme durumunda maruz kalınacak ekonomik kaybı temsil etmektedir. Temerrüt halinde kayıp, teminatlar ve diğer kredi nakit akışlarından beklenen tahsilatlar üzerinden paranın zaman değeri de dikkate alınarak hesaplanmaktadır.

Temerrüt halinde kayıp hesaplamasında teminatlar belirli oranlarda dikkate alınmaktadır. Dikkate alınma oranları "Bankalarca Kredilerin ve Diğer Alacakların Niteliklerinin Belirlenmesi ve Bunlar İçin Ayrılacak Karşılıklara İlişkin Usul ve Esaslar Hakkında Yönetmelik" de belirtilen oranları baz alınarak belirlenmiştir.

Temerrüt Tutarı

Temerrüt anında beklenen ekonomik alacak tutarıdır. Beklenen temerrüt tutarı, beklenen ana para ve faiz geri ödemeleri ve gelir tahakkuklarının etkin faiz yöntemiyle indirgenmesiyle hesaplanmıştır. Temerrüt tutarının hesaplanmasında gayrinakdi krediler için kredi dönüşüm oranları kullanılmıştır.

NUROL YATIRIM BANKASI ANONİM ŞİRKETİ VE BAĞLI ORTAKLIKLARI 31 ARALIK 2020 TARİHİ İTİBARIYLA KONSOLİDE FİNANSAL TABLOLARA İLİŞKİN AÇIKLAMA VE DİPNOTLAR

(Tutarlar aksi belirtilmedikçe Bin Türk Lirası (Bin TL) olarak ifade edilmiştir.)

VII. Beklenen zarar karşılıklarına ilişkin açıklamalar (devamı)

Makro ekonomik Faktörlerin Dikkate Alınması

Coronavirüs salgınının nihai sürecinin belirsiz olması sebebiyle banka üzerindeki etkisi makul bir şekilde tahmin edilememektedir. Ancak, karşılaşılabilecek etkiler için banka beklenen kredi zararı hesaplamasında, makro ekonomik beklentilerini revize etmiş ve bu veriler ışığında temerrüt olasılığı değerlerini ve Temerrüt halinde kayıp değişimini de göz önüne alınarak yapılan hesaplama 31 Aralık 2020 itibarı ile finansal tablolara yansıtılmıştır.

2020 yılının ilk çeyreği için karşılık hesaplamalarında tercih edilen bu yaklaşım, ilerleyen raporlama dönemlerinde pandeminin etkisi, portföy ve geleceğe ilişkin beklentiler gözetilerek tekrar gözden geçirilecektir.

Temerrüt olasılıkları, her dönem işsizlik, büyüme, enflasyon, faiz gibi temel makroekonomik faktörlerle korelasyonu çok yüksek olan 5 yıllık Türkiye kredi riski (CDS spread) baz alınarak güncellenmektedir. Bu güncelleme çalışması sırasında - 5 yıllık Türkiye kredi riski (CDS spread) nin dönem yılı içindeki ortalaması ve dönem sonu değeri belirli oranlarda dikkate alınmaktadır.

Beklenen Zarar Süresinin Hesaplanması

Ömür boyu beklenen zararın belirlenmesinde banka'nın kredi riskine maruz kalacağı dönem, vade uzatımları ve geri ödeme opsiyonları da dikkate alınarak hesaplanmaktadır. Finansal garantiler ve diğer cayılamaz taahhütlerdeki süre banka'nın yerine getirmekle yükümlülüğü olduğu kredi vadesini temsil etmektedir. Süresiz teminat mektupları için geçmiş verilere bakılarak bankanın riske maruz kalabileceği muhtemel dönemler hesaplanmıştır.

Kredi riskinde önemli artış

Banka kredi riskindeki önemli artış nedeniyle 2. Aşama (Kredi Riskinde Önemli Artış) olarak sınıflandırılacak finansal varlıkların belirlenmesinde nicel ve nitel değerlendirmeler yapılmaktadır.

Nicel değerlendirmeler kapsamında, işlem tarihinde ölçülen temerrüt olasılığı (TO) ile rapor tarihinde ölçülen TO arasındaki nispi değişim karşılaştırılır. TO değerinde önemli bir kötüleşme olması durumunda diğer faktörleri de gözönünde bulundurularak yapılan değerlendirmeler sonucunda kredi riskinde önemli artış olduğu değerlendirilir ve finansal varlık 2. Aşama olarak sınıflandırılır.

Nitel değerlendirmeler kapsamında, aşağıdaki koşullardan herhangi birinin gerçekleşmesi durumunda ilgili finansal varlık 2. Aşama olarak sınıflandırılmaktadır.

- Raporlama tarihinde vadesi 30 günden fazla gecikmiş olan alacaklar
- Ödeme gücü nedeniyle yeniden yapılandırma kapsamında değerlendirilen alacaklar

VIII. Finansal araçların netleştirilmesine ilişkin açıklamalar

Finansal varlıklar ve borçlar, banka'nın netleştirmeye yönelik yasal bir hakka ve yaptırım gücüne sahip olması ve ilgili finansal aktif ve pasifi net tutarları üzerinden tahsil etme/ödeme niyetinde olması, veya ilgili finansal varlığı ve borcu eşzamanlı olarak sonuçlandırma hakkına sahip olması durumlarında bilançoda net tutarları üzerinden gösterilir.

NUROL YATIRIM BANKASI ANONİM ŞİRKETİ VE BAĞLI ORTAKLIKLARI 31 ARALIK 2020 TARİHİ İTİBARIYLA KONSOLİDE FİNANSAL TABLOLARA İLİŞKİN AÇIKLAMA VE DİPNOTLAR

(Tutarlar aksi belirtilmedikçe Bin Türk Lirası (Bin TL) olarak ifade edilmiştir.)

IX. Finansal Araçların Bilanço Dışı Bırakılması

a) Sözleşme koşullarındaki değişiklikler nedeni ile finansal varlıkların bilanço dışı bırakılması

TFRS 9 uyarınca bir finansal aracın sözleşmeye bağlı nakit akışlarının yeniden yapılandırılması veya değiştirilmesi, mevcut finansal varlığın finansal tablo dışı bırakılmasına neden olabilir. Finansal varlıktaki değişiklik, mevcut finansal varlığın finansal tablo dışı bırakılması ve ardından değiştirilmiş finansal varlığın finansal tablolara alınması sonucunu doğurduğunda, değiştirilmiş finansal varlık, TFRS 9 açısından “yeni” bir finansal varlık olarak dikkate alınır. Finansal varlığın yeni sözleşme koşulları özellikleri değerlendirilirken, kur değişikliği, hisse senedine dönüşme, karşı taraf değişikliği ve sadece anapara ve anapara bakiyesine ilişkin faiz ödemelerini içeren sözleşmeye bağlı nakit akışları değerlendirilir. Bir finansal varlığın sözleşmeye bağlı nakit akışlarının değiştirilmiş ya da başka bir şekilde yeniden yapılandırılmış olması ve bu değiştirme ve yeniden yapılandırmanın finansal varlığın finansal tablo dışı bırakılmasına yol açmadığı durumlarda, finansal varlığın brüt defter değeri yeniden hesaplanarak yapılandırma kazanç veya kaybı kâr veya zarara yansıtılır. Varlığın mülkiyetinden doğan tüm risklerin ve kazanımların başka bir tarafa devredilmediği ve varlığın kontrolünün elde bulundurulduğu durumlarda, varlıkta kalan payın ve bu varlıktan kaynaklanan ve ödenmesi gereken yükümlülüklerin, muhasebeleştirilmesine devam edilir. Devredilen bir varlığın mülkiyetinden doğan tüm risklerin ve kazanımların elde tutulması durumunda, devredilen varlık muhasebeleştirilmeye devam edilir ve elde edilen bedel karşılığında bir finansal yükümlülük finansal tablolara alınır.

b) Sözleşme koşullarında değişiklik olmadan finansal varlıkların bilanço dışı bırakılması

Finansal varlığa ait nakit akışlarına ilişkin sözleşmeden doğan hakların süresinin dolması veya ilgili finansal varlığın ve bu varlığın mülkiyetinden doğan tüm risklerin ve kazanımların başka bir tarafa devredilmesi durumunda söz konusu varlık bilanço dışı bırakılır. Gerçeğe uygun değer farkı diğer kapsamlı gelire yansıtılan özkaynak araçları haricindeki bir finansal varlığın tamamen bilanço dışı bırakılması sonucunda defter değeri ve elde edilen tutar ile doğrudan öz kaynaklarda muhasebeleştirilmiş bulunan her türlü birikmiş kazanç veya kaybın toplamından oluşan tutar arasındaki fark kâr veya zararda muhasebeleştirilir.

c) Finansal yükümlülüklerin finansal tablo dışı bırakılması

Bir finansal yükümlülük (veya finansal yükümlülüğün bir kısmı) sadece, ilgili yükümlülük ortadan kalktığı zaman, yani sözleşmede belirlenen yükümlülük yerine getirildiğinde, iptal edildiğinde veya zaman aşımına uğradığında, finansal durum tablosundan çıkarılır.

X. Satış ve geri alış anlaşmaları ve menkul değerlerin ödünç verilmesi işlemlerine ilişkin açıklamalar

Tekrar geri alım anlaşmaları çerçevesinde satılan menkul kıymetler (“repo”), ilgili menkul değer hesapları altında “Repoya Konu Edilenler” olarak sınıflandırılmakta ve banka portföyünde tutulmuş amaçlarına göre rayiç değerleri veya iç verim oranına göre iskonto edilmiş bedelleri ile değerlendirilmektedir. Repo işlemlerinden elde edilen fonlar ise pasif hesaplarda ayrı bir kalem olarak yansıtılmakta ve faiz gideri için reeskont kaydedilmektedir.

Geri satım taahhüdü ile alınmış menkul kıymetler (“ters repo”) ise “Para Piyasaları” ana kalemi altında ayrı bir kalem olarak gösterilmektedir. Ters repo ile alınmış menkul kıymetlerin alım ve geri satım fiyatları arasındaki farkın döneme isabet eden kısmı için gelir reeskontu hesaplanmaktadır.

NUROL YATIRIM BANKASI ANONİM ŞİRKETİ VE BAĞLI ORTAKLIKLARI 31 ARALIK 2020 TARİHİ İTİBARIYLA KONSOLİDE FİNANSAL TABLOLARA İLİŞKİN AÇIKLAMA VE DİPNOTLAR

(Tutarlar aksi belirtilmedikçe Bin Türk Lirası (Bin TL) olarak ifade edilmiştir.)

XI. Satış amaçlı elde tutulan ve durdurulan faaliyetlere ilişkin duran varlıklar ile bu varlıklara ilişkin borçlar hakkında açıklamalar

TFRS 5 (“Satış Amaçlı Elde Tutulan Duran Varlıklar ve Durdurulan Faaliyetler”) standardı uyarınca, satış amaçlı elde tutulan olarak sınıflandırılma kriterlerini sağlayan varlıklar; defter değerleri ile satış için katlanılacak maliyetler düşülmüş gerçeğe uygun değerlerinden düşük olanı ile ölçülür ve söz konusu varlıklar üzerinden amortisman ayırma işlemi durdurulur; ve bu varlıklar finansal durum tablosunda ayrı olarak sunulur.

Bir varlığın satış amaçlı elde tutulan bir varlık olarak sınıflandırılabilmesi için ilgili varlığın (veya elden çıkarılacak varlık grubunun) bu tür varlıkların (veya elden çıkarılacak varlık grubunun) satışında sıkça rastlanan ve alışılmış koşullar çerçevesinde derhal satılabilecek durumda olması ve satış olasılığının yüksek olması gerekir. Satış olasılığının yüksek olması için uygun bir yönetim kademesi tarafından, varlığın (veya elden çıkarılacak varlık grubunun) satışına ilişkin bir plan yapılmış ve alıcıların tespiti ile planın tamamlanmasına yönelik aktif bir program başlatılmış olmalıdır. Ayrıca, varlık (veya elden çıkarılacak varlık grubu) gerçeğe uygun değeriyle uyumlu bir fiyat ile aktif olarak pazarlanıyor olmalıdır. Çeşitli olay veya koşullar satış işleminin tamamlanma süresini bir yıldan fazlaya uzatabilir. Söz konusu gecikmenin, işletmenin kontrolü dışındaki olaylar veya koşullar nedeniyle gerçekleşmiş ve işletmenin ilgili varlığın (veya elden çıkarılacak varlık grubunu) satışına yönelik satış planının devam etmekte olduğuna dair yeterli kanıt bulunması durumunda söz konusu varlıklar satış amaçlı elde tutulan varlık olarak sınıflandırılmaya devam edilir. Durdurulan bir faaliyet, banka'nın elden çıkarılan veya satış amacıyla elde tutulan olarak sınıflandırılan bir bölümüdür. Durdurulan faaliyetlere ilişkin sonuçlar gelir tablosunda ayrı olarak sunulur. banka'nın durdurulan faaliyeti bulunmamaktadır.

XII. Şerefiye ve diğer maddi olmayan duran varlıklara ilişkin açıklamalar

Banka'nın maddi olmayan duran varlıkları yazılım programları ve gayrimaddi haklardan oluşmaktadır.

Maddi olmayan duran varlıklar “Maddi Olmayan Duran Varlıkların Muhasebeleştirilmesi Standardı” – (“TMS 38”) uyarınca kayıtlara maliyet bedelinden alınmaktadır.

Maddi olmayan duran varlıklar, maliyet tutarından birikmiş itfa payı ve varsa değer azalış karşılığı düşüldükten sonraki değerleri ile izlenmektedir. Ana Ortaklık Banka maddi olmayan duran varlıklara ilişkin tükenme paylarını, varlıkların faydalı ömürlerine göre doğrusal amortisman yöntemi kullanarak ayırmaktadır.

XIII. Maddi duran varlıklara ilişkin açıklamalar

Maddi duran varlıklar, maliyet tutarından birikmiş amortisman ve varsa değer azalış karşılığı düşüldükten sonraki değerleri ile izlenmektedir.

Maddi duran varlıklara yapılan normal bakım ve onarım harcamaları gider olarak muhasebeleştirilmektedir.

Maddi duran varlıklar üzerinde rehin, ipotek ve benzeri herhangi bir takyidat bulunmamaktadır.

Maddi duran varlıkların amortismanında kullanılan tahmini faydalı ömür olarak öngörülen süreler aşağıdaki gibidir:

Maddi duran varlıklar	Tahmini faydalı ömür (Yıl)
Nakil araçları	5-7
Diğer maddi duran varlıklar	5-15

NUROL YATIRIM BANKASI ANONİM ŞİRKETİ VE BAĞLI ORTAKLIKLARI 31 ARALIK 2020 TARİHİ İTİBARIYLA KONSOLİDE FİNANSAL TABLOLARA İLİŞKİN AÇIKLAMA VE DİPNOTLAR

(Tutarlar aksi belirtilmedikçe Bin Türk Lirası (Bin TL) olarak ifade edilmiştir.)

XIV. Yatırım amaçlı gayrimenkullere ilişkin açıklamalar

Mal ve hizmetlerin üretiminde kullanılmak veya idari maksatlarla veya işlerin normal seyri esnasında satılmak yerine, kira elde etmek veya değer kazanması amacıyla veya her ikisi için tutulan araziler ve binalar yatırım amaçlı gayrimenkuller olarak sınıflandırılır. Banka, yatırım amaçlı gayrimenkullerini "TMS 40 Yatırım Amaçlı Gayrimenkuller" standardı kapsamında gerçeğe uygun değer yöntemi ile izlemekte olup, gerçeğe uygun değerindeki değişimler olduğu dönemde kar veya zararda muhasebeleştirilmektedir.

XV. Kiralama işlemlerine ilişkin açıklamalar

Finansal kiralama faaliyetleri, minimum kira ödemelerinin toplamı faiz ve anapara tutarlarını kapsayan bir şekilde brüt olarak "kiralama işlemlerinden alacaklar" hesabında yer almaktadır. Kira ödemelerinin toplamı ile söz konusu sabit kıymetlerin maliyeti arasındaki fark olan faiz ise "kazanılmamış gelirler" hesabına yansıtılmaktadır. Kira ödemeleri gerçekleştiğinde, kira tutarı "kiralama işlemlerinden alacaklar" hesabından düşülmekte; içindeki faiz bileşeni ise gelir tablosuna faiz geliri olarak yansıtılmaktadır. Banka'nın kiracı konumunda olduğu finansal kiralama anlaşması bulunmamaktadır. Faaliyet kiralamalarında yapılan kira ödemeleri kira süresi boyunca, eşit tutarlarda gider kaydedilir.

Banka, finansal tablolarında 16 Nisan 2018 tarihli ve 29826 sayılı Resmi Gazete'de Kamu Gözetim Kurumu ("KGK") tarafından yayımlanan TFRS 16 Kiralamalar (TFRS 16) standardını 1 Ocak 2019 tarihinden itibaren uygulamaya başlamıştır. TFRS 16 kapsamında operasyonel kiralama faaliyetlerini, kiralamanın fiilen başladığı tarihte, kira yükümlülüğünü o tarihte ödenmemiş olan kira ödemelerinin bugünkü değeri üzerinden ölçer (kiralama yükümlülüğü) ve aynı tarih itibarıyla ilgili kullanım hakkı varlığını da kayıtlarına alarak kira süresi boyunca amortismanına tabi tutar. Kira ödemeleri, kiralamadaki zımni faiz oranının kolaylıkla belirlenebilmesi durumunda, bu oran kullanılarak iskonto edilir. Banka, kiracı olarak, bu oranın kolaylıkla belirlenememesi durumunda, banka'nın kendi alternatif borçlanma faiz oranını kullanır. Kiracı olarak banka, kiralama yükümlülüğü üzerindeki faiz gideri ile kullanım hakkı varlığının amortisman giderini ayrı olarak kaydetmektedir.

TFRS 16 standardı, kiracılar açısından mevcut uygulama olan finansal kiralama işlemlerinin bilançoda ve operasyonel kiralama işlemlerinin bilanço dışında gösterilmesi şeklindeki ikili muhasebe modelini ortadan kaldırmaktadır. Bunun yerine, mevcut finansal kiralama muhasebesine benzer olarak bilanço bazlı tekil bir muhasebe modeli ortaya koyulmaktadır. Kiralayanlar için muhasebeleştirme önemli ölçüde mevcut uygulamalara benzer şekilde devam etmektedir. Banka TFRS 16 Kiralamalar standardını 1 Ocak 2019 tarihinden itibaren uygulamaya başlamıştır. Banka'nın TFRS 16 uygulamaya başlaması nedeniyle maddi duran varlıklar kaleminde sınıflanan kullanım varlığı net tutarı 31 Aralık 2020 itibarıyla 6,785 TL, kiralama yükümlülüğü ise 6,996 TL'dir.

5 Haziran 2020 tarihinde KGK, COVID-19'la ilgili olarak Kira Ödemelerinde Tanınan İmtiyazlar- "TFRS 16 Kiralamalar'a ilişkin değişiklikleri" yayımlayarak TFRS 16 "Kiralamalar" standardında değişiklikler yapmıştır. Bu değişikliklerle birlikte, kiracıların kira ödemelerinde COVID-19 sebebiyle tanınan imtiyazların, kiralamada yapılan bir değişiklik olup olmadığını değerlendirmemeleri konusunda kiracılar muafiyet tanınmıştır. Söz konusu değişikliğin banka'nın finansal durumu veya performansı üzerinde önemli bir etkisi olmamıştır.

XVI. Karşılıklar ve koşullu yükümlülükler ve varlıklara ilişkin açıklamalar

Karşılıklar ve koşullu yükümlülükler "Karşılıklar, Koşullu Borçlar ve Koşullu Varlıklara İlişkin Türkiye Muhasebe Standardı"na ("TMS 37") uygun olarak muhasebeleştirilmektedir.

Karşılıklar bilanço tarihi itibarıyla mevcut bulunan ve geçmişten kaynaklanan yasal veya yapısal bir yükümlülüğün bulunması, yükümlülüğü yerine getirmek için ekonomik fayda sağlayan kaynakların çıkışının muhtemel olması ve yükümlülük tutarı konusunda güvenilir bir tahminin yapılabilirdiği durumlarda muhasebeleştirilmektedir. Geçmiş dönemlerdeki olayların bir sonucu olarak ortaya çıkan yükümlülükler için "Dönemsellik ilkesi" uyarınca bu yükümlülüklerin ortaya çıktığı dönemde karşılık ayrılmaktadır.

NUROL YATIRIM BANKASI ANONİM ŞİRKETİ VE BAĞLI ORTAKLIKLARI 31 ARALIK 2020 TARİHİ İTİBARIYLA KONSOLİDE FİNANSAL TABLOLARA İLİŞKİN AÇIKLAMA VE DİPNOTLAR

(Tutarlar aksi belirtilmedikçe Bin Türk Lirası (Bin TL) olarak ifade edilmiştir.)

XVI. Karşılıklar ve koşullu yükümlülükler ve varlıklara ilişkin açıklamalar (devamı)

Geçmiş olaylardan kaynaklanan ve banka'nın tam anlamıyla kontrolünde bulunmayan, birden fazla olayın ileride gerçekleşip gerçekleşmemesi ile mevcudiyeti teyit edilebilecek olan veya geçmiş olaylardan kaynaklanan fakat yükümlülüğün yerine getirilmesi için ekonomik fayda sağlayan kaynakların çıkma ihtimalinin bulunmadığı veya yükümlülük tutarının yeterince güvenilir olarak ölçülemediği durumlarda söz konusu yükümlülük "Koşullu" olarak kabul edilmekte ve dipnotlarda açıklanmaktadır.

XVII. Çalışanların haklarına ilişkin yükümlülüklerle ilişkin açıklamalar

Kıdem tazminatı ve izin haklarına ilişkin yükümlülükler "Çalışanlara Sağlanan Faydalara İlişkin Türkiye Muhasebe Standardı" ("TMS 19") hükümlerine göre muhasebeleştirilmektedir.

Yürürlükteki kanunlara göre, banka emeklilik dolayısıyla veya istifa ve İş Kanunu'nda belirtilen davranışlar dışındaki sebeplerle istihdamı sona erdirilen çalışanlara belirli bir toplu ödeme yapmakla yükümlüdür. Kıdem tazminatı karşılığı, tüm çalışanların Türk İş Kanunu uyarınca emekliye ayrılması veya en az bir yıllık hizmeti tamamlayarak iş ilişkisinin kesilmesi, askerlik hizmeti için çağırılması veya vefatı durumunda doğacak gelecekteki olası yükümlülük tutarlarının tahmini karşılığının net bugünkü değeri üzerinden hesaplanmış ve finansal tablolara yansıtılmıştır. Kıdem tazminatı karşılığı hesaplamasında kullanılan başlıca tahminler aşağıdaki gibidir:

	31 Aralık 2020	31 Aralık 2019
Faiz Oranı	13.60	15.00
Enflasyon Oranı	9.50	10.00

XVIII. Vergi uygulamalarına ilişkin açıklamalar

Kurumlar vergisi

21 Haziran 2006 tarih ve 26205 sayılı Resmi Gazete'de yayımlanan 5520 sayılı Kurumlar Vergisi Kanunu'na göre; kurumlar vergisi, kurum kazancı üzerinden %20 oranında hesaplanmakta iken Kurumlar Vergisi Kanununa eklenen Geçici 10'ncu madde uyarınca %20 oranındaki kurumlar vergisi, kurumların 2018, 2019 ve 2020 yılı vergilendirme dönemlerine (özel hesap dönemi tayin edilen kurumlar için ilgili yıl içinde başlayan hesap dönemlerine) ait kurum kazançları için %22 olarak uygulanmaktadır. Peşin ödenen vergiler, ilgili yılın kurumlar vergisi yükümlülüğü ile mahsup edilmek üzere "Cari Vergi Borcu" veya "Cari Vergi Varlığı" hesaplarında takip edilmektedir. Kurumlar vergisi oranı kurumların ticari kazancına vergi yasaları gereğince indirimli kabul edilmeyen giderlerin ilave edilmesi, vergi yasalarında yer alan istisna ve indirimlerin indirilmesi sonucu bulunacak safi kurum kazancına uygulanır. Kurumlar vergisi, ilgili olduğu yıl sonunu takip eden dördüncü ayın yirmi beşinci günü akşamına kadar beyan edilmekte ve ilgili ayın sonuna kadar ödenmektedir.

Türkiye'de yerleşik kurumlara yapılanlar dışındaki temettü ödemeleri üzerinde uygulanan stopaj oranı %15'tir.

Şirketler üçer aylık mali karları üzerinden %22 oranında (2018, 2019 ve 2020 yılı vergilendirme dönemleri için %22) geçici vergi hesaplar ve o dönemi izleyen ikinci ayın 14 üncü gününe kadar beyan edip on yedinci günü akşamına kadar öderler. Yıl içinde ödenen geçici vergi o yıla ait olup izleyen yıl verilecek kurumlar vergisi beyannamesi üzerinden hesaplanacak kurumlar vergisinden mahsup edilir. Mahsuba rağmen ödenmiş geçici vergi tutarı kalmış ise bu tutar nakden iade alınabileceği gibi mahsup edilebilir.

NUROL YATIRIM BANKASI ANONİM ŞİRKETİ VE BAĞLI ORTAKLIKLARI 31 ARALIK 2020 TARİHİ İTİBARIYLA KONSOLİDE FİNANSAL TABLOLARA İLİŞKİN AÇIKLAMA VE DİPNOTLAR

(Tutarlar aksi belirtilmedikçe Bin Türk Lirası (Bin TL) olarak ifade edilmiştir.)

XVIII. Vergi uygulamalarına ilişkin açıklamalar (devamı)

Kurumlar vergisi (devamı)

Kurumlar Vergisi Kanunu'na göre beyanname üzerinde gösterilen mali zararlar 5 yılı aşmamak kaydıyla dönemin kurumlar vergisi matrahından indirilebilir. Beyanlar ve ilgili muhasebe kayıtları vergi dairesince beş yıl içerisinde incelenebilmektedir.

Banka'nın, 31 Aralık 2020 tarihi itibarıyla gelecekte faydalanacağını öngördüğü devreden yatırım indirimi bulunmamaktadır.

Ertelenmiş vergiler

Ertelenmiş vergi borcu veya varlığı "Gelir Vergilerine İlişkin Türkiye Muhasebe Standardı" – ("TMS 12") uyarınca varlıkların ve borçların finansal tablolarda gösterilen değerleri ile yasal vergi matrahı hesabında dikkate alınan tutarları arasındaki "geçici farklılıkların", bilanço yöntemine göre vergi etkilerinin hesaplanmasıyla belirlenmektedir. Vergi mevzuatına göre varlıkların ya da borçların iktisap tarihinde oluşan mali ya da ticari karı etkilemeyen farklar bu hesaplamaların dışında tutulmuştur.

Ertelenmiş vergi gelir veya gideri, gelir tablosunda "Ertelenmiş Vergi Karşılığı" kalemi içinde muhasebeleştirilmektedir.

Doğrudan özkaynaklar ile ilişkilendirilen varlıklarla ilgili ertelenmiş vergiler özkaynaklar hesap grubuyla ilişkilendirilmiş ve bu grupta yer alan ilgili hesaplarla netleştirilmiştir.

Ertelenen vergi varlığının kayıtlı değeri, her bir bilanço tarihi itibarıyla gözden geçirilir. Ertelenen vergi varlığının bir kısmının veya tamamının sağlayacağı faydanın elde edilmesine imkan verecek düzeyde mali kar elde etmenin muhtemel olmadığı ölçüde, ertelenen vergi varlığının kayıtlı değeri azaltılır.

Ertelenmiş vergi, varlıkların oluştuğu veya yükümlülüklerin yerine getirildiği dönemde geçerli olan vergi oranları üzerinden hesaplanır ve gelir tablosuna gider veya gelir olarak kaydedilir. Bununla birlikte, ertelenen vergi, aynı veya farklı bir dönemde doğrudan öz sermaye ile ilişkilendirilen varlıklarla ilgili ise doğrudan öz sermaye hesap grubuyla ilişkilendirilir.

Banka, 1. ve 2. Aşama kredilerinin genel karşılıkları üzerinden ertelenmiş vergi hesaplamaktadır.

1 Ocak 2018 tarihinden itibaren 3 yıl için geçerli vergi oranı %22 olarak değiştiği için ve 2020 yılından sonrası için geçerli kurumlar vergisi oranı %20 olduğu için, 2020 sonrası gerçekleşmesi / kapanması beklenen geçici farklar için %20 (31 Aralık 2019: %20) vergi oranı kullanılmıştır.

Ödenecek cari vergi tutarları, peşin ödenen vergi tutarlarıyla ilişkili olduğundan netleştirilmektedir. Ertelenmiş vergi alacağı ve yükümlülüğü de netleştirilmektedir.

Transfer fiyatlandırması

Kurumlar Vergisi Kanunu'nun 13'üncü maddesinin transfer fiyatlandırması yoluyla "örtülü kazanç dağıtımı" başlığı altında transfer fiyatlandırması konusu işlenmekte olup; 18 Kasım 2007 tarihinde yayımlanan "Transfer Fiyatlandırması Yoluyla Örtülü Kazanç Dağıtımı Hakkında Genel Tebliğ"i bu konu hakkında uygulamadaki detayları belirlemiştir.

İlgili tebliğe göre, eğer vergi mükellefleri ilgili kuruluşlarla (kişilerle), fiyatlandırmaları emsallere uygunluk ilkesi çerçevesinde yapılmayan ürün, hizmet veya mal alım ve satım işlemlerine giriyorlarsa, ilgili karlar transfer fiyatlaması yoluyla örtülü bir şekilde dağıtıldığı kanaatine varılacaktır. Bu tarz transfer fiyatlaması yoluyla örtülü kar dağıtımları kurumlar vergisi açısından vergi matrahından indirilemeyecektir.

NUROL YATIRIM BANKASI ANONİM ŞİRKETİ VE BAĞLI ORTAKLIKLARI 31 ARALIK 2020 TARİHİ İTİBARIYLA KONSOLİDE FİNANSAL TABLOLARA İLİŞKİN AÇIKLAMA VE DİPNOTLAR

(Tutarlar aksi belirtilmedikçe Bin Türk Lirası (Bin TL) olarak ifade edilmiştir.)

XIX. Borçlanmalara ilişkin ilave açıklamalar

Kullanıma ve satışa hazır hale getirilmesi önemli ölçüde zaman isteyen varlıklar söz konusu olduğunda, satın alınması, yapımı veya üretimi ile direkt ilişki kurulabilen borçlanma maliyetleri, ilgili varlık kullanıma veya satışa hazır hale getirilene kadar varlığın maliyetine dahil edilmektedir. Yatırımla ilgili kredinin henüz harcanmamış kısmının geçici süre ile finansal yatırımlarda değerlendirilmesiyle elde edilen finansal yatırım geliri aktifleştirmeye uygun borçlanma maliyetlerinden mahsup edilir.

Diğer tüm borçlanma maliyetleri, oluştuğu dönemlerde gelir tablosuna kaydedilmektedir.

Banka cari dönemde nitelikli yatırımcıya tahvil ihracı yolu ile de kaynak temin etmeye başlamıştır. Söz konusu işlemler, işlem tarihinde elde etme maliyeti üzerinden kayda alınmakta, iskonto edilmiş bedelleri üzerinden de değerlendirilmektedir.

Banka hisse senedine dönüştürülebilir tahvil ihraç etmemiştir.

XX. İhraç edilen hisse senetlerine ilişkin açıklamalar

Bulunmamaktadır (31 Aralık 2019: Bulunmamaktadır).

XXI. Aval ve kabullere ilişkin açıklamalar

Aval ve kabullerin ödemeleri, müşterilerin ödemeleri ile eşzamanlı olarak gerçekleştirilmektedir. Aval ve kabuller olası borç ve taahhütler olarak bilanço dışı işlemlerde gösterilmektedir. Bilanço tarihleri itibarıyla aktif karşılığı bir yükümlülük olarak gösterilen aval ve kabuller bulunmamaktadır.

XXII. Devlet teşviklerine ilişkin açıklamalar

Banka'nın 31 Aralık 2020 ve 31 Aralık 2019 tarihi itibarıyla almış olduğu devlet teşviği bulunmamaktadır.

XXIII. Raporlamanın bölümlenmeye göre yapılmasına ilişkin açıklamalar

Banka'nın organizasyonel ve iç raporlama yapısına ve "Faaliyet Bölümlerine İlişkin Türkiye Muhasebe Standardı" – ("TFRS 8") hükümlerine uygun olarak belirlenmiş faaliyet alanlarına ilişkin bilgiler Dördüncü Bölüm, XII no'lu dipnotta sunulmuştur.

NUROL YATIRIM BANKASI ANONİM ŞİRKETİ VE BAĞLI ORTAKLIKLARI 31 ARALIK 2020 TARİHİ İTİBARIYLA KONSOLİDE FİNANSAL TABLOLARA İLİŞKİN AÇIKLAMA VE DİPNOTLAR

(Tutarlar aksi belirtilmedikçe Bin Türk Lirası (Bin TL) olarak ifade edilmiştir.)

XXIV. 25 Mart 2020 tarihinde ve saat 13.30'da yapılması planlanan 2019 Olağan Genel Kurul Toplantısı Covid-19 virüsünün yol açtığı salgın nedeni ile, ve Ticaret Bakanlığı İç Ticaret Genel Müdürlüğü Kararı'na uygun olarak 22 Haziran 2020 tarihinde yapılan Olağan Genel Kurul'da alınan karara istinaden, banka'nın ödenmiş sermayesi iç kaynaklardan 60,000 TL karşılığında 360,000 TL'ye çıkarılmıştır. Sermaye artışına ilişkin Olağan Genel Kurul Kararı, 1 Temmuz 2020 tarih ve 10109 Sayılı Türkiye Ticaret Sicili Gazetesinde ilan edilmiştir.

2019 yılı kar dağıtım tablosu:

2019 Yılı Kâr Dağıtım Tablosu	
2019 yılı Dönem Net Kârı	68,512
Geçmiş yıl karları	
Dağıtım Konu Toplam Kâr	68,512
A – 1. Tertip Genel Kanuni Yedek Akçe (TTK 519/A) %5	3,071
B – Olağanüstü Yedek Akçeler	65,347
Toplam Kar Yedeklerine Sınıflanan	68,418
C – İç Kaynaklardan Sermaye Arttırımı	60,000
Toplam Ödenmiş Sermaye'ye Sınıflanan	60,000



NUROL YATIRIM BANKASI ANONİM ŞİRKETİ VE BAĞLI ORTAKLIKLARI 31 ARALIK 2020 TARİHİ İTİBARIYLA KONSOLİDE FİNANSAL TABLOLARA İLİŞKİN AÇIKLAMA VE DİPNOTLAR

(Tutarlar aksi belirtilmedikçe Bin Türk Lirası (Bin TL) olarak ifade edilmiştir.)

DÖRDÜNCÜ BÖLÜM

MALİ BÜNYEYE VE RİSK YÖNETİMİNE İLİŞKİN BİLGİLER

I. Konsolide özkaynak kalemlerine ilişkin açıklamalar

BDDK'nın 8 Aralık 2020 tarihinde almış olduğu karar ile Pandemi nedeniyle küresel piyasalardaki belirsizliklerin ve risklerin yüksek olduğu bir dönemde, reel kesimi, banka müşterilerini ve bankaları desteklemek amacıyla, bankalar tarafından yerine getirilmesi gereken bazı yükümlülüklerde 30 Haziran 2021 tarihine kadar Bankaların Sermaye Yeterliliğinin Ölçülmesine ve Değerlendirilmesine İlişkin Yönetmelik uyarınca kredi riskine esas tutar hesaplamasında; parasal varlıklar ile parasal olmayan varlıklardan, tarihi maliyet cinsinden ölçülen yabancı para birimindeki kalemler dışında kalanların Türkiye Muhasebe Standartları uyarınca değerlendirilmiş tutarları ve ilgili özel karşılık tutarları hesaplanırken, hesaplama tarihinden önceki son 252 iş gününe ait Merkez Bankası döviz alış kurlarının basit aritmetik ortalamasının kullanılabilmesine ve "Gerçeğe Uygun Değer Farkı Diğer Kapsamlı Gelire Yansıtılan Menkul Değerler" portföyünde yer alan menkullerin net değerlendirme farklarının negatif olması durumunda, bu farkların Bankaların Özkaynaklarına İlişkin Yönetmelik uyarınca hesaplanacak ve sermaye yeterliliği oranı için kullanılacak özkaynak tutarında dikkate alınmamasına imkan sağlanmasına devam edilmiştir. Özkaynak tutarı ve sermaye yeterliliği standart oranı "Bankaların Özkaynaklarına İlişkin Yönetmelik" ile "Bankaların Sermaye Yeterliliğinin Ölçülmesine ve Değerlendirilmesine İlişkin Yönetmelik" çerçevesinde hesaplanmıştır. 31 Aralık 2020 tarihi itibarıyla hesaplanan özkaynak tutarı 755,539 TL, sermaye yeterliliği standart oranı %17.10'dur (31 Aralık 2019: hesaplanan özkaynak tutarı 538,994 TL, sermaye yeterliliği standart oranı %15.64'tür). Banka sözkonusu imkanları sermaye yeterlilik hesaplamasında dikkate almıştır.

NUROL YATIRIM BANKASI ANONİM ŞİRKETİ VE BAĞLI ORTAKLIKLARI 31 ARALIK 2020 TARİHİ İTİBARIYLA KONSOLİDE FİNANSAL TABLOLARA İLİŞKİN AÇIKLAMA VE DİPNOTLAR

(Tutarlar aksi belirtilmedikçe Bin Türk Lirası (Bin TL) olarak ifade edilmiştir.)

I. Konsolide Özkaynak kalemlerine ilişkin açıklamalar (devamı)

	Cari Dönem 31 Aralık 2020	Önceki Dönem 31 Aralık 2019
ÖZKAYNAK		
Toplam Özkaynak (Ana sermaye ve katkı sermaye toplamı)	755,550	538,994
Toplam Risk Ağırlıklı Tutarlar	4,417,889	3,447,449
SERMAYE YETERLİLİĞİ ORANLARI		
Çekirdek Sermaye Yeterliliği Oranı (%)	%13.94	%12.73
Ana Sermaye Yeterliliği Oranı (%)	%13.94	%12.73
Sermaye Yeterliliği Oranı (%)	%17.10	%15.64
TAMPONLAR		
Toplam ilave çekirdek sermaye gereksinimi oranı	%2.50	%2.50
a) Sermaye koruma tamponu oranı (%)	%2.50	%2.50
b) Bankaya öngü döngüsel sermaye tamponu oranı (%)	-	-
Sermaye Koruma ve Döngüsel Sermaye Tamponlarına İlişkin Yönetmeliğin 4 üncü maddesinin birinci fıkrası uyarınca hesaplanacak ilave çekirdek sermaye tutarının risk ağırlıklı varlıklar tutarına oranı (%)	-	-
Uygulanacak İndirim Esaslarında Aşım Tutarının Altında Kalan Tutarlar	-	-
Ortaklık paylarının %10 veya daha azına sahip olunan ve konsolide edilmeyen bankalar ve finansal kuruluşların özkaynak unsurlarına yapılan yatırımların net uzun pozisyonlarından kaynaklanan tutar	-	-
Ortaklık paylarının %10'dan daha fazlasına sahip olunan ve konsolide edilmeyen bankalar ve finansal kuruluşların çekirdek sermaye unsurlarına yapılan yatırımların net uzun pozisyonlarından kaynaklanan tutar	-	-
İpotek hizmeti sunma haklarından kaynaklanan tutar	-	-
Geçici farklara dayanan ertelenmiş vergi varlıklarından kaynaklanan tutar	-	-
Katkı Sermaye Hesaplamasında Dikkate Alınan Karşılıklara İlişkin Sınırlar	-	-
Standart yaklaşımın kullanıldığı alacaklar için ayrılan genel karşılıklar (Onbindeüçyüzirmibeşlik sınır öncesi)	28,527	11,018
Standart yaklaşımın kullanıldığı alacaklar için ayrılan genel karşılıkların risk ağırlıklı tutarlar toplamının %1,25'ine kadar olan kısmı	28,527	11,018
Toplam karşılık tutarının, Kredi Riskine Esas Tutarın İçsel Derecelendirmeye Dayalı Yaklaşımlar ile Hesaplanmasına İlişkin Tebliğ uyarınca hesaplanan toplam beklenen kayıp tutarını aşan kısmı	-	-
Toplam karşılık tutarının, Kredi Riskine Esas Tutarın İçsel Derecelendirmeye Dayalı Yaklaşımlar ile Hesaplanmasına İlişkin Tebliğ uyarınca hesaplanan toplam beklenen kayıp tutarının, alacakların risk ağırlıklı tutarları toplamının %0,6'sına kadar olan kısmı	-	-
Geçici Madde 4 hükümlerine tabi borçlanma araçları (1 Ocak 2018 ve 1 Ocak 2022 arasında uygulanmak üzere)	-	-
Geçici Madde 4 hükümlerine tabi ilave ana sermaye kalemlerine ilişkin üst sınır	-	-
Geçici Madde 4 hükümlerine tabi ilave ana sermaye kalemlerinin üst sınırı aşan kısmı	-	-
Geçici Madde 4 hükümlerine tabi katkı sermaye kalemlerine ilişkin üst sınır	-	-
Geçici Madde 4 hükümlerine tabi katkı sermaye kalemlerinin üst sınırı aşan kısmı	-	-

(*) Banka'nın katkı sermaye hesaplamasına konu olan 111,291 TL'nin 74,194 TL tutarındaki kısmı 31 Mart 2016 tarihinde ihraç ettiği borçlanma aracı, kalan 37,097 TL tutarındaki kısmı ise banka'nın yurtdışı yabancı para borçlanma aracı olup BDDK'dan alınan izin doğrultusunda hesaplamaya dahil edilmiştir (31 Aralık 2019; 89,100 TL'nin 59,400 TL tutarındaki kısmı 31 Mart 2016 tarihinde ihraç ettiği borçlanma aracı, kalan 29,700 TL tutarındaki kısmı ise banka'nın yurtdışı yabancı para borçlanma aracı bulunmaktadır).

NUROL YATIRIM BANKASI ANONİM ŞİRKETİ VE BAĞLI ORTAKLIKLARI 31 ARALIK 2020 TARİHİ İTİBARIYLA KONSOLİDE FİNANSAL TABLOLARA İLİŞKİN AÇIKLAMA VE DİPNOTLAR

(Tutarlar aksi belirtilmedikçe Bin Türk Lirası (Bin TL) olarak ifade edilmiştir.)

I. Konsolide Özkaynak kalemlerine ilişkin açıklamalar (devamı)

	Cari Dönem 31 Aralık 2020
Özkaynak hesaplamasına dahil edilecek araçlara ilişkin bilgiler:	
İhraççı	NUROL YATIRIM BANKASI A.Ş.
Aracın kodu (CUSIP, ISIN vb.)	XS1389891190
	İngiliz Hukuku ve belirli maddeler açısından Türk mevzuatına tabidir. SPK'nın "Borçlanma Araçları Tebliği" ve BDDK'nın "Bankaların Özkaynaklarına İlişkin Yönetmelik" çerçevesinde ihac edilmiştir.
Aracın tabi olduğu mevzuat	
Özkaynak Hesaplamasında Dikkate Alınma Durumu	
1/1/2015'den itibaren %10 oranında azaltılarak dikkate alınma uygulamasına tabi olma durumu	Hayır
Konsolide veya konsolide olmayan bazda veya hem konsolide hem konsolide olmayan bazda geçerlilik durumu	Konsolide Olmayan ve Konsolide bazda geçerli
Aracın türü	Sermaye Benzeri Borçlanma Aracı (Tahvil)
Özkaynak hesaplamasında dikkate alınan tutar (En son raporlama tarihi itibarıyla)	10.000 USD (74,194 TL)
Aracın nominal değeri	10.000 USD (74,194 TL)
Aracın muhasebesel olarak takip edildiği hesap	Sermaye Benzeri Krediler (347011 Muhasebe Hesabı)
Aracın ihraç tarihi	31 Mart 2016
Aracın vade yapısı (Vadesiz/Vadeli)	Vadeli
Aracın başlangıç vadesi	10 Yıl (Vade tarihi: 31 Mart 2026)
İhraççının BDDK onayına bağlı geri ödeme hakkının olup olmadığı	Var
Geri ödeme opsiyonu tarihi, şarta bağlı geri ödeme opsiyonları ve geri ödenecek tutar	31 Mart 2021'de erken geri ödeme opsiyonu bulunmaktadır. Geri ödenecek tutar: 10.015 USD (74,305 TL)
Müteakip geri ödeme opsiyonu tarihleri	-
Faiz/temettü ödemeleri	
Sabit ya da değişken faiz/ temettü ödemeleri	Sabit
Faiz oranı ve faiz oranına ilişkin endeks değeri	%5.00
Temettü ödemesini durduran herhangi bir kısıtlamanın var olup olmadığı	Yoktur
Tamamen isteğe bağlı, kısmen isteğe bağlı ya da mecburi olma özelliği	Yoktur
Faiz artırımını gibi geri ödemeyi teşvik edecek bir unsurun olup olmadığı	Yoktur
Birikimsiz ya da birikimli olma özelliği	Birikimsiz
Hisse senedine dönüştürülebilirlik özelliği	
Hisse senedine dönüştürülebilirse, dönüştürmeye sebep olacak tetikleyici olay/olaylar	Bulunmamaktadır.
Hisse senedine dönüştürülebilirse, tamamen ya da kısmen dönüştürme özelliği	Bulunmamaktadır.
Hisse senedine dönüştürülebilirse, dönüştürme oranı	Bulunmamaktadır.
Hisse senedine dönüştürülebilirse, mecburi ya da isteğe bağlı dönüştürme özelliği	Bulunmamaktadır.
Hisse senedine dönüştürülebilirse, dönüştürülebilir araç türleri	Bulunmamaktadır.
Hisse senedine dönüştürülebilirse, dönüştürülecek borçlanma aracının ihraççısı	
Değer azaltma özelliği	
Değer azaltma özelliğine sahipse, azaltıma sebep olacak tetikleyici olay/olaylar	Maruz kaldığı zararlar nedeniyle Bankacılık Kanunu'nun 71'inci maddesi çerçevesinde (1) Ana Ortaklık Banka'nın faaliyet izninin kaldırılması ve tasfiye edilmesi veya (2) Ana Ortaklık Banka'nın hissedarlarının (temettü hariç) ortaklık hakları ile Ana Ortaklık Banka'nın yönetim ve denetiminin, zararın mevcut ortakların sermayesinden indirilmesi kaydıyla TMSF'ye devredilmesi hallerinin ya da bu hallerle ilişkin ihtimallerin varlığı halinde BDDK'nın bu yönde alacağı karara istinaden kayıtlardan silinebilecektir.
Değer azaltma özelliğine sahipse, tamamen ya da kısmen değer azaltımı özelliği	Kısmen veya tamamen
Değer azaltma özelliğine sahipse, sürekli ya da geçici olma özelliği	Sürekli
Değeri geçici olarak azaltılabiliyorsa, değer artırım mekanizması	Geçici değer azaltımı bulunmamaktadır.
Tasfiye halinde alacak hakkı açısından hangi sırada olduğu (Bu aracın hemen üstünde yer alan araç)	Alacak sıralamasında sermaye benzeri borçlanma aracı olmayan borçlanma araçlarından sonra gelmektedir.
Bankaların Özkaynaklarına İlişkin Yönetmeliğin 7 nci ve 8 inci maddelerinde yer alan şartlardan haiz olunmayan olup olmadığı	8. maddedeki şartlara haizdir.
Bankaların Özkaynaklarına İlişkin Yönetmeliğin 7 nci ve 8 inci maddelerinde yer alan şartlardan hangilerini haiz olunmadığı	7. maddedeki şartlara haiz değildir.

NUROL YATIRIM BANKASI ANONİM ŞİRKETİ VE BAĞLI ORTAKLIKLARI 31 ARALIK 2020 TARİHİ İTİBARIYLA KONSOLİDE FİNANSAL TABLOLARA İLİŞKİN AÇIKLAMA VE DİPNOTLAR

(Tutarlar aksi belirtilmedikçe Bin Türk Lirası (Bin TL) olarak ifade edilmiştir.)

I. Konsolide Özkaynak kalemlerine ilişkin açıklamalar (devamı)

Bankaların Özkaynaklarına İlişkin Yönetmeliğin geçici 5'inci maddesine ilişkin açıklamalar:

ÖZKAYNAK UNSURLARI	T	T-1	T-2
Çekirdek Sermaye	615,732	612,529	609,327
Geçiş Süreci Uygulanmamış Çekirdek Sermaye	609,327	609,327	609,327
Ana Sermaye	615,732	612,529	609,327
Geçiş Süreci Uygulanmamış Ana Sermaye	609,327	609,327	609,327
Özkaynak	755,550	752,348	749,145
Geçiş Süreci Uygulanmamış Özkaynak	749,145	749,145	749,145

TOPLAM RİSK AĞIRLIKLILIK TUTARLAR	T	T-1	T-2
Toplam Risk Ağırlıklı Tutarlar	4,417,889	4,417,889	4,417,889

SERMAYE YETERLİLİĞİ ORANLARI	T	T-1	T-2
Çekirdek Sermaye Yeterliliği Oranı (%)	13.94	13.86	13.79
Geçiş Süreci Uygulanmamış Çekirdek Sermaye Yeterliliği Oranı (%)	13.79	13.79	13.79
Ana Sermaye Yeterliliği Oranı (%)	13.94	13.86	13.79
Geçiş Süreci Uygulanmamış Ana Sermaye Yeterliliği Oranı (%)	13.79	13.79	13.79
Sermaye Yeterliliği Oranı (%)	17.10	16.96	16.88
Geçiş Süreci Uygulanmamış Sermaye Yeterliliği Oranı (%)	16.88	16.88	16.88

KALDIRAÇ ORANI	T	T-1	T-2
Kaldıraç Oranı Toplam Risk Tutarı	5,345,737	5,345,737	5,345,737
Kaldıraç Oranı(%)	11.21	11.15	11.09
Geçiş Süreci Uygulanmamış Kaldıraç Oranı(%)	11.09	11.09	11.09

Özkaynak kalemleri ile bilanço tutarlarının mutabakatına ilişkin açıklamalar:

Özkaynak kalemlerine ilişkin bilgiler tablosundaki tutarlar ile bilançodaki tutarlar arasında farklılıklar bulunmaktadır. Bu bağlamda; beklenen zarar karşılıkları kaleminin birinci ve ikinci kısım tutarlarının kredi riskine esas tutarın %1.25'ine kadar olan kısmı katkı sermaye olarak dikkate alınmış ve Bankaların Özkaynaklarına İlişkin Yönetmelik'in dokuzuncu maddesinin birinci fıkrası (i) bendi uyarınca hesaplanan değerlendirme ayarlamaları özkaynak kalemlerine ilişkin bilgiler tablosunda dikkate alınmıştır.

II. Konsolide kredi riskine ilişkin açıklamalar

Kredi riski bakımından, borçlu veya borçlular grubu veya coğrafi bölgeler ile sektörlerin bir risk sınırlamasına tabi tutulup tutulmadığı, risk limitlerinin dayandıkları bölümlene yapısı ve hangi aralıklarla belirlenmekte olduğu

Kredi riski bakımından, borçlu veya borçlular grubu risk sınırlamasına tabi tutulmaktadır. Risk limitlerinin dayandıkları bölümlene yapısı banka tarafından borçlu veya borçlular grubu ile sektörler bazında her kullandırmada yapılmaktadır. Coğrafi bir sınırlama uygulanmamaktadır.

NUROL YATIRIM BANKASI ANONİM ŞİRKETİ VE BAĞLI ORTAKLIKLARI 31 ARALIK 2020 TARİHİ İTİBARIYLA KONSOLİDE FİNANSAL TABLOLARA İLİŞKİN AÇIKLAMA VE DİPNOTLAR

(Tutarlar aksi belirtilmedikçe Bin Türk Lirası (Bin TL) olarak ifade edilmiştir.)

II. Konsolide kredi riskine ilişkin açıklamalar (devamı)

Günlük olarak yapılan işlemlerle ilgili olarak risk limitleri ve dağılımlarının belirlenip belirlenmediği, bilanço dışı risklere ilişkin risk yoğunlaşmasının günlük olarak müşteri ve bankaların hazine bölümü yetkilileri bazında izlenip izlenmediği

Günlük olarak yapılan işlemlerle ilgili olarak risk limitleri ve dağılımları banka'nın krediler ile ilgili hazırlanmış olan prosedürlerinde belirlenmiştir. Söz konusu izleme günlük olarak yapılabilmektedir. Banka'nın bilanço içi ve dışı risklere ilişkin risk yoğunlaşması izlenmekte ve aylık olarak Kredi Komitesi ve Aktif – Pasif Komitesi toplantılarında değerlendirilmektedir.

Banka'nın, hazine işlemlerinde taşıdığı kredi riski tanımlanmış olan limitler ile kontrol altında tutulmaktadır. İşlem yapılan taraflara tanımlanan limitler işlem türü ve vade bazında yönetilmektedir. Bilanço dışı risk doğuran türev işlemler ise Yönetim Kurulu'nun verdiği yetkiler dahilinde Hazine Departmanınca gerçekleştirilmekte olup, risk yoğunlaşması Risk Yönetim Bölümü tarafından dikkate alınmaktadır.

Kredi ve diğer alacakların borçlularının kredi değerliliklerinin düzenli aralıklarla ilgili mevzuata uygun şekilde izlenip izlenmediği, açılan krediler için alınan hesap durumu belgelerinin ilgili mevzuatta öngörüldüğü şekilde denetlenmiş olup olmadığı, denetlenmemiş ise nedenleri, kredi limitlerinin değiştirilip değiştirilmediği, kredilerin ve diğer alacakların teminatlarının bulunup bulunmadığı

Kredi borçlularının kredi değerlilikleri her limit artırım veya kredi kullandırım talebinde yeniden incelenmekte ve inceleme sonucunda mevcut limitin artırılması, aynen veya ilave teminatlarla muhafazası ya da mevcut limitlere bloke konularak riskin acilen tasfiyesine karar verilmektedir.

Diğer taraftan, gerek ilk defa lehine kredi tahsisi için teklifte bulunulan firmalarla, mevcut limitinin artırılmasına ya da mevcut limitten kullandırım yapılmasına yönelik taleplerin değerlendirilmesi sırasında da firmanın mevcut bilanço ve gelir tablolarının mevzuatta öngörüldüğü şekilde denetlenmiş olmasına dikkat edilmektedir.

Banka'nın vadeli işlem ve opsiyon sözleşmesi ve benzer diğer sözleşmeler cinsinden tutulan pozisyonları üzerinde kontrol limitlerinin bulunup bulunmadığı, bu tür araçlar için üstlenilen kredi riskinin piyasa hareketlerinden kaynaklanan potansiyel riskler ile beraber yönetilip yönetilmediği

Vadeli işlem ve opsiyon sözleşmelerinin kredi riski Hazine Departmanınca yönetilmekte olup söz konusu işlemlerin piyasa hareketlerinden kaynaklanan potansiyel riskleri de Risk Yönetim Bölümü tarafından dikkate alınmaktadır.

Banka'nın önemli ölçüde kredi riskine maruz kaldığında vadeli işlem, opsiyon ve benzeri nitelikli sözleşmeleri, hakların kullanılması, edimlerin yerine getirilmesi veya satılması yoluyla kısa zamanda sona erdirerek toplam riski azaltma yoluna gidip gitmediği

Vadeli işlem ve opsiyon sözleşmelerinin kredi riskine maruz kalınarak, edimlerin yerine getirilmesi veya satılması işlemlerini doğuracak herhangi bir durum ile karşılaşmamıştır.

NUROL YATIRIM BANKASI ANONİM ŞİRKETİ VE BAĞLI ORTAKLIKLARI 31 ARALIK 2020 TARİHİ İTİBARIYLA KONSOLİDE FİNANSAL TABLOLARA İLİŞKİN AÇIKLAMA VE DİPNOTLAR

(Tutarlar aksi belirtilmedikçe Bin Türk Lirası (Bin TL) olarak ifade edilmiştir.)

II. Konsolide kredi riskine ilişkin açıklamalar (devamı)

Tazmin edilen gayrinakdi kredilerin, vadesi geldiği halde ödenmeyen krediler gibi aynı risk ağırlığına tabi tutulup tutulmadığı

Tazmin edilen gayrinakdi krediler, vadesi geldiği halde ödenmeyen krediler gibi aynı risk ağırlığına tabi tutulmakta ve teminatlarına göre sınıflandırılarak takip hesaplarına atılmaktadır.

Kredilerden yenilenen ve yeniden itfa planına bağlananların ilgili mevzuatla belirlenen izlenme yöntemi dışında, bankalarca risk yönetim sistemleri çerçevesinde yeni bir derecelendirme grubuna veya ağırlığına dahil edilip edilmediği, bu yöntemler ile ilgili yeni önlemlerin alınıp alınmadığı, bankalarca risk yönetim sistemleri çerçevesinde uzun vadeli taahhütlerin kısa vadeli taahhütlere oranla daha fazla kredi riskine maruz kaldığı kabul edilerek risk ayrıştırmasına gidilip gidilmediği

Yenilenen ve yeniden itfa planına bağlanan krediler için ilgili mevzuatla belirlenen izlenme yöntemi dışında risk ayrıştırmasına gidilmemektedir.

Bankaların yurtdışında yürütmekte oldukları bankacılık faaliyetleri ve kredilendirme işlemlerinin az sayıda ülke ya da mali kurum ile yürütülmesi durumunda bunun ilgili ülkenin ekonomik koşulları dikkate alındığında önemli bir risk doğurup doğurmadığına ilişkin değerlendirme

Banka'nın yurtdışında yürütmekte olduğu bankacılık faaliyetleri bulunmamaktadır.

Uluslararası bankacılık piyasasında aktif bir katılımcı olarak diğer finansal kurumların finansal faaliyetleri ile birlikte değerlendirildiğinde önemli ölçüde kredi riski yoğunluğuna sahip olunup olunmadığı

Banka uluslararası bankacılık piyasasında aktif bir katılımcı değildir.

Ana Ortaklık Banka'nın

a) İlk büyük 100 nakdi kredi müşterisinden olan alacağının toplam nakdi krediler portföyü içindeki payı

Bilanço tarihi itibarıyla banka'nın toplam 54 adet nakdi kredi müşterisi bulunmaktadır. Bilanço tarihi itibarıyla banka'nın ilk büyük 100 nakdi kredi müşterisinden olan alacağı toplam nakdi krediler portföyünün %100'ünü oluşturmaktadır (31 Aralık 2019: %100).

b) İlk büyük 100 gayrinakdi kredi müşterisinden olan alacağının toplam gayrinakdi krediler portföyü içindeki payı

Bilanço tarihi itibarıyla banka'nın 83 adet gayrinakdi kredi müşterisi bulunmaktadır. Bilanço tarihi itibarıyla banka'nın ilk büyük 100 gayrinakdi kredi müşterisinden olan alacağı toplam gayrinakdi kredilerin %100'ünü oluşturmaktadır (31 Aralık 2019: %100).

c) İlk büyük 100 kredi müşterisinden olan nakdi ve gayrinakdi alacak tutarının toplam bilanço içi ve bilanço dışı varlıklar içindeki payı

Banka'nın 31 Aralık 2020 itibarıyla ilk büyük 100 kredi müşterisinden olan nakdi ve gayrinakdi alacak tutarının toplam bilanço içi varlıklar ve gayrinakdi krediler toplamı içindeki payı %100'dür (31 Aralık 2019: %100).

NUROL YATIRIM BANKASI ANONİM ŞİRKETİ VE BAĞLI ORTAKLIKLARI 31 ARALIK 2020 TARİHİ İTİBARIYLA KONSOLİDE FİNANSAL TABLOLARA İLİŞKİN AÇIKLAMA VE DİPNOTLAR

(Tutarlar aksi belirtilmedikçe Bin Türk Lirası (Bin TL) olarak ifade edilmiştir.)

II. Konsolide kredi riskine ilişkin açıklamalar (devamı)

Banka tarafından üstlenilen kredi riski için ayrılan genel karşılık tutarı

Banka tarafından üstlenilen kredi riski için ayrılan beklenen zarar karşılığı tutarı 28,527 TL'dir (31 Aralık 2019: 11,018 TL).

Risk Sınıfları	Cari Dönem Risk Tutarı (*)	Ortalama Risk Tutarı (**)	Önceki Dönem Risk Tutarı (*)	Ortalama Risk Tutarı (**)
Merkezi yönetimlerden veya merkez bankalarından şarta bağlı olan ve olmayan alacaklar	125,593	173,886	150,163	220,555
Bölgesel Yönetimlerden veya Yerel Yönetimlerden Şarta Bağlı Olan ve Olmayan Alacaklar	-	-	-	-
İdari Birimlerden ve Ticari Olmayan Girişimlerden Şarta Bağlı Olan ve Olmayan Alacaklar	-	-	-	-
Çok Taraflı Kalkınma Bankalarından Şarta Bağlı Olan ve Olmayan Alacaklar	-	-	-	-
Uluslararası Teşkilatlardan Şarta Bağlı Olan ve Olmayan Alacaklar	-	-	-	-
Bankalar ve aracı kurumlardan şarta bağlı olan ve olmayan alacak	918,991	1,123,486	910,101	1,155,866
Şarta bağlı olan ve olmayan kurumsal alacaklar	3,071,761	2,247,349	2,072,365	1,689,507
Şarta bağlı olan ve olmayan perakende alacaklar	46,603	52,244	36,872	163,750
Şarta bağlı olan ve olmayan gayrimenkul ipoteciyle teminatlandırılmış alacaklar	56,497	103,767	164,344	201,968
Tahsili gecikmiş alacaklar	10,772	16,208	134,191	133,091
Kurulca riski yüksek olarak belirlenen alacaklar	-	-	-	-
İpotek Teminatlı Menkul Kıymetler	-	-	-	-
Menkul Kıymetleştirme Pozisyonları	-	-	-	-
Bankalar ve Aracı Kurumlardan Olan Kısa Vadeli Alacaklar ile Kısa Vadeli Kurumsal Alacaklar	-	-	-	-
Kolektif Yatırım Kuruluşu Niteliğindeki Yatırımlar	-	-	-	-
Hisse senedi yatırımları	-	-	-	-
Diğer alacaklar	578,762	527,728	406,947	321,589
Toplam	4,808,979	4,244,668	3,874,983	3,886,326

(*) Kredi riski azaltımı öncesi, krediye dönüşüm oranı sonrası risk tutarları verilmiştir.

(**) Ortalama risk tutarı, Bankaların Sermaye Yeterliliğinin Ölçülmesine ve Değerlendirilmesine İlişkin Yönetmelik'in yayımlandığı tarihten itibaren ilgili dönem sonuna kadar aylık olarak hazırlanan raporlardaki değerlerin aritmetik ortalaması alınarak tespit edilmiştir.

NUROL YATIRIM BANKASI ANONİM ŞİRKETİ VE BAĞLI ORTAKLIKLARI 31 ARALIK 2020 TARİHİ İTİBARIYLA KONSOLİDE FİNANSAL TABLOLARA İLİŞKİN AÇIKLAMA VE DİPNOTLAR

(Tutarlar aksi belirtilmedikçe Bin Türk Lirası (Bin TL) olarak ifade edilmiştir.)

II. Konsolide kredi riskine ilişkin açıklamalar (devamı)

Önemli Bölgelerdeki Önemlilik Arz eden Risklere İlişkin Profil:

Cari Dönem(*)	1	2	3	4	5	6	7	8	9	10	11	12	13	14	15	16	17	Toplam	
Yurtiçi	125,593	-	-	-	-	676,200	3,004,274	44,703	56,497	10,772	-	-	-	-	-	-	578,762	4,496,801	
Avrupa Birliği Ülkeleri	-	-	-	-	-	172,044	2,133	-	-	-	-	-	-	-	-	-	-	-	174,177
OECD Ülkeleri (**)	-	-	-	-	-	70	-	-	-	-	-	-	-	-	-	-	-	-	70
Kıyı Bankacılığı Bölgeleri	-	-	-	-	-	41,811	58,669	1,517	-	-	-	-	-	-	-	-	-	-	101,997
ABD, Kanada	-	-	-	-	-	28,866	6,685	-	-	-	-	-	-	-	-	-	-	-	35,551
Diğer Ülkeler	-	-	-	-	-	-	-	383	-	-	-	-	-	-	-	-	-	-	383
İştirak, Bağlı Ortaklık ve Birlikte Kontrol Edilen Ortaklıklar	-	-	-	-	-	-	-	-	-	-	-	-	-	-	-	-	-	-	-
Dağıtılmamış Varlıklar/ Yükümlülükler (***)	-	-	-	-	-	-	-	-	-	-	-	-	-	-	-	-	-	-	-
Toplam	125,593	-	-	-	-	918,991	3,071,761	46,603	56,497	10,772	-	-	-	-	-	-	578,762	4,808,979	

(*) Kredi riski azaltımı öncesi, krediye dönüşüm oranı sonrası risk tutarları verilmiştir.

(**) AB ülkeleri, ABD ve Kanada dışındaki OECD ülkeleri.

(***) Tutarlı bir esasa göre bölümlere dağıtılamayan varlık ve yükümlülükler.

- 1- Merkezi Yönetimlerden veya Merkez Bankalarından Şarta Bağlı Olan ve Olmayan Alacaklar
- 2- Bölgesel Yönetimlerden veya Yerel Yönetimlerden Şarta Bağlı Olan ve Olmayan Alacaklar
- 3- İdari Birimlerden ve Ticari Olmayan Girişimlerden Şarta Bağlı Olan ve Olmayan Alacaklar
- 4- Çok Taraflı Kalkınma Bankalarından Şarta Bağlı Olan ve Olmayan Alacaklar
- 5- Uluslararası Teşkilatlardan Şarta Bağlı Olan ve Olmayan Alacaklar
- 6- Bankalar ve Aracı Kurumlardan Şarta Bağlı Olan ve Olmayan Alacaklar
- 7- Şarta Bağlı Olan ve Olmayan Kurumsal Alacaklar
- 8- Şarta Bağlı Olan ve Olmayan Perakende Alacaklar
- 9- Şarta Bağlı Olan ve Olmayan Gayrimenkul İpotegiyle Teminatlandırılmış Alacaklar
- 10- Tahsili Gecikmiş Alacaklar
- 11- Kurulca Riski Yüksek Olarak Belirlenen Alacaklar
- 12- İpotek Teminatlı Menkul Kıymetler
- 13- Menkul Kıymetleştirme Pozisyonları
- 14- Bankalar ve Aracı Kurumlardan Olan Kısa Vadeli Alacaklar ile Kısa Vadeli Kurumsal Alacaklar
- 15- Kolektif Yatırım Kuruluşu Niteliğindeki Yatırımlar
- 16- Hisse Senedi Yatırımları
- 17- Diğer Alacaklar

NUROL YATIRIM BANKASI ANONİM ŞİRKETİ VE BAĞLI ORTAKLIKLARI 31 ARALIK 2020 TARİHİ İTİBARIYLA KONSOLİDE FİNANSAL TABLOLARA İLİŞKİN AÇIKLAMA VE DİPNOTLAR

(Tutarlar aksi belirtilmedikçe Bin Türk Lirası (Bin TL) olarak ifade edilmiştir.)

II. Konsolide kredi riskine ilişkin açıklamalar (devamı)

Vade unsuru taşıyan risklerin vadelerine göre dağılımına ilişkin bilgiler (devamı)

Risk Sınıfları (*) – Önceki Dönem	Vadeye Kalan Süre				1 Yıl ve Üzeri
	1 Ay	1-3 Ay	3-6 Ay	6-12 Ay	
Merkezi yönetimlerden veya merkez bankalarından şarta bağlı olan ve olmayan alacaklar	149,686	-	477	-	-
Bölgesel yönetimlerden veya yerel yönetimlerden şarta bağlı olan ve olmayan alacaklar	-	-	-	-	-
İdari Birimlerden ve ticari olmayan girişimlerden şarta bağlı olan ve olmayan alacaklar	-	-	-	-	-
Çok taraflı kalkınma bankalarından şarta bağlı olan ve olmayan alacaklar	-	-	-	-	-
Uluslararası teşkilatlardan şarta bağlı olan ve olmayan alacaklar	-	-	-	-	-
Bankalar ve aracı kurumlardan şarta bağlı olan ve olmayan alacak	496,266	12,821	7,605	14,186	379,243
Şarta bağlı olan ve olmayan diğer kurumsal alacaklar	1,252,086	79,260	70,144	129,813	541,041
Şarta bağlı olan ve olmayan KOBİ kurumsal alacaklar	-	-	-	-	-
Şarta bağlı olan ve olmayan kurumsal alacaklar	29,633	4,390	2,849	-	-
Şarta bağlı olan ve olmayan perakende alacaklar	-	-	-	-	-
Şarta bağlı olan ve olmayan gayrimenkul ipotegiyle teminatlandırılmış alacaklar	-	-	827	1,018	162,499
Tahsili gecikmiş alacaklar	-	-	-	-	134,191
Kurulca riski yüksek olarak belirlenen alacaklar	-	-	-	-	-
İpotek teminatlı menkul kıymetler	-	-	-	-	-
Menkul Kıymetleştirme Pozisyonları	-	-	-	-	-
Bankalar ve aracı kurumlardan olan kısa vadeli alacaklar ile kısa vadeli kurumsal alacaklar	-	-	-	-	-
Kolektif yatırım kuruluşu niteliğindeki yatırımlar	-	-	-	-	-
Hisse Senedi Yatırımları	-	-	-	-	-
Diğer alacaklar	-	-	-	-	-
Genel Toplam	1,927,671	96,471	81,902	145,017	1,216,974

(*) Kredi riski azaltımı öncesi, krediye dönüşüm oranı sonrası risk tutarları verilmiştir.

NUROL YATIRIM BANKASI ANONİM ŞİRKETİ VE BAĞLI ORTAKLIKLARI 31 ARALIK 2020 TARİHİ İTİBARIYLA KONSOLİDE FİNANSAL TABLOLARA İLİŞKİN AÇIKLAMA VE DİPNOTLAR

(Tutarlar aksi belirtilmedikçe Bin Türk Lirası (Bin TL) olarak ifade edilmiştir.)

II. Konsolide kredi riskine ilişkin açıklamalar (devamı)

Risk ağırlığına göre risk tutarları

Cari Dönem	Risk Ağırlıkları	%0	%10	%20	%50	%75	%100	%150	%200	%250	Özkaynaklardan İndirilen
Kredi Riski Azaltımı	Sonrası Tutar	282,645	-	97,188	654,703	-	3,573,476	-	-	-	12,123

Önceki Dönem	Risk Ağırlıkları	%0	%10	%20	%50	%75	%100	%150	%200	%250	Özkaynaklardan İndirilen
Kredi Riski Azaltımı	Sonrası Tutar	201,989	-	28,811	921,686	-	2,630,832	-	-	-	7,073

Önemli sektörlere veya karşı taraf türüne göre muhtelif bilgiler

Cari Dönem;
TFRS 9 uyarınca;

Aşama 3'deki Krediler (Temerrüt ya da Donuk alacak); raporlama dönemi sonu itibarıyla Aşama 1 ve Aşama 2 için gerekli şartları taşımayan ve 90 günün üzerinde gecikmesi olan ve kanuni takip işlemleri başlatılmış olan değer düşüklüğüne uğramış krediler Aşama 3 olarak sınıflandırılmaktadır. Değer düşüklüğü karşılığı hesaplamasında temerrüt olasılığı %100 olarak dikkate alınmakta ve kredinin ömür boyu beklenen kredi zararına göre karşılık (Özel karşılık) hesaplanmaktadır.

Aşama 2'deki (Yakın İzlemedeki) Krediler; raporlama dönemi sonu itibarıyla Konsolide finansal tablolara ilk alındığı ana göre kredi riskinde önemli bir artış olan kredilerdir. Kredi riski değer düşüklüğü karşılığı ilgili finansal varlığın ömür boyunca temerrüt riski üzerinden beklenen kredi zararına göre belirlenmektedir.

Önceki Dönem;
TMS ve TFRS uyarınca;

Değer Kaybına Uğramış Krediler; raporlama dönemi sonu itibarıyla 90 günden fazla gecikmiş olması veya kredibilitesi nedeniyle değer düşüklüğüne uğradığı kanaat getirilmiş kredilerdir. Bu krediler için Karşılıklar Yönetmeliği kapsamında "Özel Karşılık" hesaplaması yapılmaktadır.

Tahsili Gecikmiş Krediler; raporlama dönemi sonu itibarıyla vadesi 90 güne kadar gecikmiş ancak değer düşüklüğüne uğramamış kredilerdir. Bu krediler için Karşılıklar Yönetmeliği kapsamında "Genel Karşılık" hesaplaması yapılmaktadır.

NUROL YATIRIM BANKASI ANONİM ŞİRKETİ VE BAĞLI ORTAKLIKLARI 31 ARALIK 2020 TARİHİ İTİBARIYLA KONSOLİDE FİNANSAL TABLOLARA İLİŞKİN AÇIKLAMA VE DİPNOTLAR

(Tutarlar aksi belirtilmedikçe Bin Türk Lirası (Bin TL) olarak ifade edilmiştir.)

II. Konsolide kredi riskine ilişkin açıklamalar (devamı)

Önemli sektörlere veya karşı taraf türüne göre muhtelif bilgiler (devamı)

Cari Dönem	Krediler(*)			Karşılıklar	
	Değer Kaybına Uğramış (TFRS 9)			Beklenen Kredi Zararı Karşılıkları (TFRS 9)	Karşılık Yönetmeliği
Önemli Sektörler/ Karşı Taraflar	Kredi Riskinde Önemli Artış (İkinci Aşama)	Temerrüt (Üçüncü Aşama)	Donuk (Karşılık Yönetmeliği)		
1. Tarım	-	-	-	-	-
1.1. Çiftçilik ve Hayvancılık	-	-	-	-	-
1.2. Ormancılık	-	-	-	-	-
1.3. Balıkçılık	-	-	-	-	-
2. Sanayi	1,199	53,594	39,900	-	-
2.1. Madencilik ve Taşocakçılığı	-	-	-	-	-
2.2. İmalat Sanayi	1,199	-	-	-	-
2.3. Elektrik, Gaz, Su	-	53,594	39,900	-	-
3. İnşaat	28,388	17	17	5,072	-
4. Hizmetler	58,345	32,609	32,609	18,960	-
4.1. Toptan ve Perakende Ticaret	-	-	-	-	-
4.2. Otel ve Lokanta Hizmetleri	-	32,414	32,414	-	-
4.3. Ulaştırma ve Haberleşme	-	-	-	-	-
4.4. Mali Kuruluşlar	58,345	195	195	18,960	-
4.5. Gayrimenkul ve Kira Hizmetleri	-	-	-	-	-
4.6. Serbest Meslek Hizmetleri	-	-	-	-	-
4.7. Eğitim Hizmetleri	-	-	-	-	-
4.8. Sağlık ve Sosyal Hizmetler	-	-	-	-	-
5. Diğer	-	-	-	-	-
6. Toplam	87,932	86,220	72,526	24,032	-

(*) Nakdi kredilerin dağılımı verilmiştir.

Önceki Dönem	Krediler(*)			Karşılıklar	
	Değer Kaybına Uğramış (TFRS 9)			Beklenen Kredi Zararı Karşılıkları (TFRS 9)	Karşılık Yönetmeliği
Önemli Sektörler/ Karşı Taraflar	Kredi Riskinde Önemli Artış (İkinci Aşama)	Temerrüt (Üçüncü Aşama)	Donuk (Karşılık Yönetmeliği)		
1. Tarım	-	-	-	-	-
1.1. Çiftçilik ve Hayvancılık	-	-	-	-	-
1.2. Ormancılık	-	-	-	-	-
1.3. Balıkçılık	-	-	-	-	-
2. Sanayi	38,257	-	-	1,755	-
2.1. Madencilik ve Taşocakçılığı	-	-	-	-	-
2.2. İmalat Sanayi	1,078	-	-	-	-
2.3. Elektrik, Gaz, Su	37,179	-	-	1,755	-
3. İnşaat	38,605	17	17	5,540	-
4. Hizmetler	28,669	161,593	27,402	774	-
4.1. Toptan ve Perakende Ticaret	-	-	-	-	-
4.2. Otel ve Lokanta Hizmetleri	-	161,398	27,207	-	-
4.3. Ulaştırma ve Haberleşme	-	-	-	-	-
4.4. Mali Kuruluşlar	-	195	195	745	-
4.5. Gayrimenkul ve Kira Hizmetleri	27,802	-	-	29	-
4.6. Serbest Meslek Hizmetleri	-	-	-	-	-
4.7. Eğitim Hizmetleri	-	-	-	-	-
4.8. Sağlık ve Sosyal Hizmetler	867	-	-	-	-
5. Diğer	1,447	-	-	39	-
6. Toplam	106,978	161,610	27,419	8,108	-

(*) Nakdi kredilerin dağılımı verilmiştir.

NUROL YATIRIM BANKASI ANONİM ŞİRKETİ VE BAĞLI ORTAKLIKLARI 31 ARALIK 2020 TARİHİ İTİBARIYLA KONSOLİDE FİNANSAL TABLOLARA İLİŞKİN AÇIKLAMA VE DİPNOTLAR

(Tutarlar aksi belirtilmedikçe Bin Türk Lirası (Bin TL) olarak ifade edilmiştir.)

II. Konsolide kredi riskine ilişkin açıklamalar (devamı)

Değer ayarlamaları ve kredi karşılıkları değişimine ilişkin bilgiler

Cari Dönem	Açılış Bakiyesi	Dönem içinde ayrılan karşılık tutarları	Karşılık İptalleri	Diğer Ayarlamalar	Kapanış Bakiyesi
1. Üçüncü Aşama Karşılıkları	27,419	48,372	(3,265)	-	72,526
2. Birinci ve İkinci Aşama Karşılıkları	11,028	20,963	(3,464)	-	28,527

Önceki Dönem	Açılış Bakiyesi	Dönem içinde ayrılan karşılık tutarları	Karşılık İptalleri	Diğer Ayarlamalar	Kapanış Bakiyesi
1. Üçüncü Aşama Karşılıkları	2,364	27,255	(2,200)	-	27,419
2. Birinci ve İkinci Aşama Karşılıkları	11,493	3,518	(3,993)	-	11,018

Döngüsel sermaye tamponu hesaplamasına dahil riskler

Bulunmamaktadır.

III. Konsolide kur riskine ilişkin açıklamalar

Banka'nın yabancı para cinsinden ve yabancı paraya endeksli aktifleri ile yabancı para cinsinden yükümlülükleri arasındaki fark "YP net genel pozisyon" olarak tanımlanmakta ve kur riskine baz teşkil etmektedir.

Banka'nın maruz kaldığı kur riski, bu durumun etkilerinin tahmin edilmesi, Banka Yönetim Kurulu'nun günlük olarak izlenen pozisyonlar için belirlediği limitler

Banka'nın maruz kaldığı kur riskinin ölçülmesinde, yasal raporlamada kullanılan Standart Metot ile Riske Maruz Değer Yöntemi kullanılmaktadır.

Kur riskine esas sermaye yükümlülüğü hesaplanırken banka'nın, tüm döviz varlıkları, yükümlülükleri ve vadeli döviz işlemleri göz önünde bulundurulur. Her bir döviz cinsinin Türk Lirası karşılıkları itibarıyla net kısa ve uzun pozisyonları hesaplanır. Mutlak değerce büyük olan pozisyon sermaye yükümlülüğüne esas tutar olarak belirlenmektedir. Bu tutar üzerinden sermaye yükümlülüğü hesaplanır.

Banka'nın kur riski pozisyonu iki ayda bir yapılan Yönetim Kurulu toplantılarında değerlendirilmektedir.

Önemli olması durumunda yabancı para cinsinden borçlanma araçlarının ve net yabancı para yatırımlarının riskten korunma amaçlı türev araçları ile korunmasının boyutu

31 Aralık 2020 tarihi itibarıyla, banka'nın riskten korunma amaçlı sınıfladığı türev araçları bulunmamaktadır.

NUROL YATIRIM BANKASI ANONİM ŞİRKETİ VE BAĞLI ORTAKLIKLARI 31 ARALIK 2020 TARİHİ İTİBARIYLA KONSOLİDE FİNANSAL TABLOLARA İLİŞKİN AÇIKLAMA VE DİPNOTLAR

(Tutarlar aksi belirtilmedikçe Bin Türk Lirası (Bin TL) olarak ifade edilmiştir.)

III. Konsolide kur riskine ilişkin açıklamalar (devamı)

Yabancı para risk yönetim politikası

Risk politikası limitler dahilindeki işlemler üzerine kurulmuş olup yabancı para pozisyonunun dengede tutulması esastır.

Gerek ulusal mevzuat gerekse uluslararası uygulamalar ışığında ve mevcut özkaynak profili kapsamında belirlenmiş alt ve üst limitler aralığında pozisyon alınmasına yönelik bir YP risk yönetim politikası söz konusu olup, spekülasyon pozisyon taşınmamaktadır.

Banka'nın bilanço tarihi ile bu tarihten geriye doğru son beş iş günü kamuya duyurulan cari döviz alış kurları TL olarak aşağıdaki tabloda verilmiştir:

		ABD Doları	Avro
Bilanço Tarihindeki Cari Döviz Alış Kuru	31.12.2020	7.4194	9.1164
Bilanço tarihinden önceki;			
1. Günün Cari Döviz Alış Kuru	30.12.2020	7.3405	9.0079
2. Günün Cari Döviz Alış Kuru	29.12.2020	7.4063	9.0697
3. Günün Cari Döviz Alış Kuru	28.12.2020	7.4738	9.1370
4. Günün Cari Döviz Alış Kuru	25.12.2020	7.5517	9.2037
5. Günün Cari Döviz Alış Kuru	24.12.2020	7.6190	9.2948
<hr/>			
		ABD Doları	Avro
Son 30 Günün Basit Aritmetik Ortalaması		7.7074	9.3775

Banka'nın kur riskine ilişkin bilgiler:

Aşağıdaki tablo Banka'nın yabancı para net genel pozisyonunu önemli döviz cinsleri bazında göstermektedir. Tek Düzen Hesap Planı gereğince dövize endeksli varlıklar finansal tablolarda yabancı para değil, Türk Parası olarak gösterilmektedir. Yabancı para net genel pozisyon hesaplamasında ise dövize endeksli varlıklar yabancı para kalemleri olarak dikkate alınmaktadır.

"Yabancı Para Net Genel Pozisyon/Özkaynak Standart Oranının Bankalarca Konsolide ve Konsolide Olmayan Bazda Hesaplanması ve Uygulanması Hakkında Yönetmelik" hükümleri gereğince, aktifte Gerçeğe Uygun Değer Farkı Kâr Zarara Yansıtılan Finansal Varlıklar, Türev Finansal Varlıklar, Ertelenmiş Vergi Varlığı, Beklenen Zarar Karşılıkları ile Peşin Ödenmiş Giderler, pasifte ise Ertelenmiş Vergi Borcu, Türev Finansal Yükümlülükler ile Özkaynaklar kur riski hesaplanmasında dikkate alınmamaktadır. Bu nedenle aşağıdaki tabloda gösterilen yabancı para aktif pasif toplamları ile bilançoda görülenler arasında farklar bulunmaktadır. Finansal ve ekonomik anlamda banka'nın gerçek yabancı para pozisyonunu aşağıdaki tablo göstermektedir:

NUROL YATIRIM BANKASI ANONİM ŞİRKETİ VE BAĞLI ORTAKLIKLARI 31 ARALIK 2020 TARİHİ İTİBARIYLA KONSOLİDE FİNANSAL TABLOLARA İLİŞKİN AÇIKLAMA VE DİPNOTLAR

(Tutarlar aksi belirtilmedikçe Bin Türk Lirası (Bin TL) olarak ifade edilmiştir.)

III. Konsolide kur riskine ilişkin açıklamalar (devamı)

Banka'nın kur riskine ilişkin bilgiler: (devamı)

Cari Dönem	Avro	ABD Doları	Diğer	Toplam
Varlıklar				
Nakit Değerler (Kasa, Efektif Deposu, Yoldaki Paralar, Satın Alınan Çekler) ve TCMB Bankalar	59,985	63,132	5	123,122
Gerçeğe Uygun Değer Farkı Kar veya Zarara Yansıtılan Finansal Varlıklar	180,521	57,312	53,996	291,829
Para Piyasalarından Alacaklar	-	-	-	-
Gerçeğe Uygun Değer Farkı Diğer Kapsamlı Gelire Yansıtılan Finansal Varlıklar(***)	-	94,212	-	94,212
Krediler	1,067,922	254,166	-	1,322,088
İştirak, Bağlı Ortaklık ve Birlikte Kontrol Edilen Ortaklıklar (İş Ortaklıkları)	-	-	-	-
İtfa Edilmiş Maliyeti ile Ölçülen Finansal Varlıklar	-	-	-	-
Riskten Korunma Amaçlı Türev Finansal Varlıklar	-	-	-	-
Maddi Duran Varlıklar	-	-	-	-
Maddi Olmayan Duran Varlıklar	-	-	-	-
Diğer Varlıklar	-	-	-	-
Toplam Varlıklar	1,308,428	468,822	54,001	1,831,251
Yükümlülükler				
Bankalar Mevduatı	-	-	-	-
Döviz Tevdiat Hesabı	-	-	-	-
Para Piyasalarına Borçlar	5,450	64,661	-	70,111
Diğer Mali Kuruluşlardan Sağlanan Fonlar	206,666	122,057	-	328,723
İhraç Edilen Menkul Değerler	-	76,056	-	76,056
Muhtelif Borçlar	1,502,497	20,080	2,402	1,524,979
Riskten Korunma Amaçlı Türev Finansal Yük.	-	-	-	-
Diğer Yükümlülükler (*) (***)	125,884	212,812	52,353	391,049
Toplam Yükümlülükler	1,840,497	495,666	54,755	2,390,918
Net Bilanço Pozisyonu	(532,069)	(26,844)	(754)	(559,667)
Net Nazım Hesap Pozisyonu	536,798	26,658	-	563,456
Türev Finansal Araçlardan Alacaklar	1,609,133	540,269	-	2,149,402
Türev Finansal Araçlardan Borçlar	1,072,335	513,611	-	1,585,946
Gayri Nakdi Krediler (**)	22,324	34,289	-	56,613
Önceki Dönem				
Toplam Varlıklar	873,039	494,037	4,210	1,371,286
Toplam Yükümlülükler	1,116,969	375,014	3,869	1,495,852
Net Bilanço Pozisyonu	(243,930)	119,023	341	(124,566)
Net Nazım Hesap Pozisyonu	245,515	(120,458)	-	125,057
Türev Finansal Araçlardan Alacaklar	882,027	208,613	-	1,090,640
Türev Finansal Araçlardan Borçlar	636,512	329,071	-	965,583
Gayri Nakdi Krediler	23,575	87,584	-	111,159

(*) 41,042 TL tutarındaki türev finansal yükümlülükler ve (2,460) TL tutarındaki menkul değerler değerlendirme farkı kur riski tablosuna dahil edilmemiştir.

(**) Gayrinakdi krediler "Net Nazım Hesap Pozisyonu" toplamına dahil edilmemektedir.

(***) 2,977 TL tutarındaki türev finansal varlıklar kur riski tablosuna dahil edilmemiştir.

(****) 353,891 TL tutarındaki fonlar ve 37,158 TL tutarındaki sermaye benzeri krediler diğer yükümlülükler satırında gösterilmektedir. 76,056 TL tutarındaki Sermaye benzeri ihraç edilen tahvil ihraç edilen menkul kıymetler satırında gösterilmektedir.

NUROL YATIRIM BANKASI ANONİM ŞİRKETİ VE BAĞLI ORTAKLIKLARI 31 ARALIK 2020 TARİHİ İTİBARIYLA KONSOLİDE FİNANSAL TABLOLARA İLİŞKİN AÇIKLAMA VE DİPNOTLAR

(Tutarlar aksi belirtilmedikçe Bin Türk Lirası (Bin TL) olarak ifade edilmiştir.)

III. Konsolide kredi riskine ilişkin açıklamalar (devamı)

Konsolide kur riskine duyarlılık analizi

31 Aralık 2020 tarihi itibarıyla TL'nin, diğer döviz cinsleri karşısında %10 oranında değer kaybetmesi ve diğer tüm değişkenlerin aynı kalması varsayımı altında, yabancı para biriminde olan varlık ve yükümlülüklerden doğan net kur farkı geliri / (gideri) sonucu öz sermaye ve net dönem karındaki artış (azalış) aşağıdaki tabloda sunulmuştur. Duyarlılık analizi, aynı esaslara göre önceki dönem için de uygulanmıştır.

	Cari Dönem		Önceki Dönem	
	Gelir / (Gider)	Özkaynak	Gelir / (Gider)	Özkaynak
Avro	473	473	159	159
ABD Doları	(19)	(19)	(144)	(149)
Diğer	(75)	(75)	34	34
Toplam, net	379	379	49	44

31 Aralık 2020 ve 31 Aralık 2019 tarihleri itibarıyla TL'nin, diğer döviz cinsleri karşısında %10 oranında değer kazanması ve diğer tüm değişkenlerin aynı kalması varsayımı altında, yabancı para biriminde olan varlık ve yükümlülüklerden doğan net kur farkı, yukarıdaki tabloda gösterilen değer artış / (azalışı) ile aynı tutarda ancak ters yönde etkiye sahip olacaktı.

IV. Konsolide faiz oranı riskine ilişkin açıklamalar

Faiz oranı riski, faiz oranlarındaki hareketler nedeniyle banka'nın pozisyon durumuna bağlı olarak maruz kalabileceği zarar olasılığını ifade etmekte olup, Hazine bölümü tarafından yönetilmektedir. Söz konusu riskle ilgili olarak varlıkların, yükümlülüklerin ve bilanço dışı kalemlerin faize duyarlılığı standart metod kullanılarak ölçülmektedir. Faiz oranı riskine ilişkin yapılan hesaplamalarda ilk aşama, faiz oranı riskine konu enstrümanları kalan vade ya da yeniden fiyatlandırmaya kalan süre dikkate alınarak, 6 vade diliminden uygun olanına yerleştirilmektedir. İkinci aşamada ise muhtelif vade dilimlerinde yer alan enstrümanlar vade yapılarına tekabül eden faiz oranının volatilitasını yansıtacak ayarlamalar için risk ağırlığı ile ağırlıklandırılmaktadır.

Faiz oranlarındaki dalgalanmaların yaratacağı etkilerden korunmak banka risk yönetiminin birinci önceliğidir. Bu çerçevede yapılan her türlü analiz, risk yönetimi tarafından üst yönetime sunulmaktadır.

Banka yönetimi günlük olarak piyasadaki faiz oranlarını da takip ederek gerektiğinde banka'nın faiz oranlarını belirlemektedir.

Banka vade uyumsuzluklarına izin vermediği ya da sınır getirdiği için önemli derecede bir faiz oranı riski yaşamaması beklenmemektedir.

NUROL YATIRIM BANKASI ANONİM ŞİRKETİ VE BAĞLI ORTAKLIKLARI 31 ARALIK 2020 TARİHİ İTİBARIYLA KONSOLİDE FİNANSAL TABLOLARA İLİŞKİN AÇIKLAMA VE DİPNOTLAR

(Tutarlar aksi belirtilmedikçe Bin Türk Lirası (Bin TL) olarak ifade edilmiştir.)

IV. Konsolide faiz oranı riskine ilişkin açıklamalar (devamı)

Varlıkların, yükümlülüklerin ve nazım hesap kalemlerinin faize duyarlılığı

Cari Dönem Sonu	1 Aya Kadar	1-3 Ay	3-12 Ay	1-5 Yıl	5 Yıl ve Üzeri	Faizsiz(*)	Toplam
Varlıklar							
Nakit Değerler (Kasa, Efektif Deposu, Yoldaki Paralar, Satın Alınan Çekler, K.Maden Deposu) ve TCMB (***)	6,422	-	-	-	-	123,649	130,071
Bankalar(***)	119,280	-	-	-	-	269,708	388,988
Gerçeğe Uygun Değer Farkı Kar veya Zarara Yansıtılan Finansal Varlıklar	38,505	674	-	-	-	-	39,179
Para Piyasalarından Alacaklar	-	-	-	-	-	-	-
Gerçeğe Uygun Değer Farkı Diğer Kapsamlı Gelire Yansıtılan Finansal Varlıklar(***)	25,469	53,561	32,901	-	-	210,022	321,953
Krediler ve Alacaklar(***)	1,949,277	308,728	470,183	333,114	17,033	13,694	3,092,029
İtfa Edilmiş Maliyeti ile Ölçülen Finansal Varlıklar	-	-	-	-	-	-	-
Diğer Varlıklar(***)	-	-	-	-	-	353,124	353,124
Toplam Varlıklar	2,138,953	362,963	503,084	333,114	17,033	970,197	4,325,344
Yükümlülükler							
Bankalar Mevduatı	-	-	-	-	-	-	-
Diğer Mevduat	-	-	-	-	-	-	-
Para Piyasalarına Borçlar	71,821	493	-	-	-	-	72,314
Muhtelif Borçlar	978,280	553,631	14,375	-	-	73,277	1,619,563
İhraç Edilen Menkul Değerler(**)	97,343	289,348	185,105	150,994	76,056	-	798,846
Diğer Mali Kuruluşlar. Sağ.Fonlar(**)	98,851	167,428	75,538	-	61,925	-	403,742
Diğer Yükümlülükler (*)	118,631	7,100	144,449	8	-	1,160,691	1,430,879
Toplam Yükümlülükler	1,364,926	1,018,000	419,467	151,002	137,981	1,233,968	4,325,344
Bilançodaki Uzun Pozisyon	774,027	-	83,617	182,112	-	-	1,039,756
Bilançodaki Kısa Pozisyon	-	(655,037)	-	(120,948)	(263,771)	(263,771)	(1,039,756)
Nazım Hesaplardaki Uzun Pozisyon	-	-	-	-	-	-	-
Nazım Hesaplardaki Kısa Pozisyon	-	-	-	-	-	-	-
Toplam Pozisyon	774,027	(655,037)	83,617	182,112	(120,948)	(263,771)	-

(*) 31 Aralık 2020 tarihi itibarıyla 228,093 TL tutarındaki müstakriz fonları ve 453,107 TL diğer fonlar diğer yükümlülükler satırında gösterilmiştir.

31 Aralık 2020 tarihi itibarıyla 618,990 TL tutarındaki özkaynaklar diğer yükümlülükler satırında, faizsiz kolonunda gösterilmiştir.

31 Aralık 2020 tarihi itibarıyla 81,844 TL tutarındaki türev finansal yükümlülükler, diğer yükümlülükler satırında gösterilmiştir.

(**) 37,158 TL tutarındaki sermaye benzeri borçlanma diğer mali kuruluşlardan sağlanan fonlar satırında, 76,056 TL tutarındaki sermaye benzeri borçlanma ise ihraç edilen menkul değerler satırında gösterilmektedir.

(***) Beklenen zarar karşılıkları düşülerek gösterilmiştir.

NUROL YATIRIM BANKASI ANONİM ŞİRKETİ VE BAĞLI ORTAKLIKLARI 31 ARALIK 2020 TARİHİ İTİBARIYLA KONSOLİDE FİNANSAL TABLOLARA İLİŞKİN AÇIKLAMA VE DİPNOTLAR

(Tutarlar aksi belirtilmedikçe Bin Türk Lirası (Bin TL) olarak ifade edilmiştir.)

IV. Konsolide faiz oranı riskine ilişkin açıklamalar (devamı)

“Varlıkların, yükümlülüklerin ve bilanço dışı kalemlerin faize duyarlılığı (Yeniden fiyatlandırmaya kalan süreler itibarıyla)”:

Önceki Dönem Sonu	1 Aya Kadar	1-3 Ay	3-12 Ay	1-5 Yıl	5 Yıl ve Üzeri	Faizsiz(*)	Toplam
Varlıklar							
Nakit Değerler (Kasa, Efektif Deposu, Yoldaki Paralar, Satın Alınan Çekler, K.Maden Deposu) ve TCMB (***)	149,662	-	-	-	-	1,283	150,945
Bankalar(***)	28,504	-	-	-	-	443,879	472,383
Gerçeğe Uygun Değer Farkı Kar veya Zarara Yansıtılan Finansal Varlıklar	6,969	4,534	434	-	-	-	11,937
Para Piyasalarından Alacaklar	-	-	-	-	-	-	-
Gerçeğe Uygun Değer Farkı Diğer Kapsamlı Gelire Yansıtılan Finansal Varlıklar(***)	17,777	30,951	16,770	1,011	-	131,847	198,356
Krediler ve Alacaklar(***)	1,283,855	61,038	319,015	471,236	24,062	-	2,159,206
İtfa Edilmiş Maliyeti ile Ölçülen Finansal Varlıklar	-	-	-	-	-	-	-
Diğer Varlıklar(***)	-	-	-	-	-	261,123	261,123
Toplam Varlıklar	1,486,767	96,523	336,219	472,247	24,062	838,132	3,253,950
Yükümlülükler							
Bankalar Mevduatı	-	-	-	-	-	-	-
Diğer Mevduat	-	-	-	-	-	-	-
Para Piyasalarına Borçlar	24,333	7,102	272	-	-	-	31,707
Muhtelif Borçlar	490,605	373,238	46,476	-	-	66,825	977,144
İhraç Edilen Menkul Değerler(**)	122,034	436,859	204,375	-	60,544	-	823,812
Diğer Mali Kuruluşlar. Sağ.Fonlar(**)	239,557	60,314	66,439	-	52,877	-	419,187
Diğer Yükümlülükler (*)	79,297	25,387	63,026	-	-	834,390	1,002,100
Toplam Yükümlülükler	955,826	902,900	380,588	-	113,421	901,215	3,253,950
Bilançodaki Uzun Pozisyon	530,941	-	-	472,247	-	-	1,003,188
Bilançodaki Kısa Pozisyon	-	(806,377)	(44,369)	-	(89,359)	(63,083)	(1,003,188)
Nazım Hesaplardaki Uzun Pozisyon	-	-	-	-	-	-	-
Nazım Hesaplardaki Kısa Pozisyon	-	-	-	-	-	-	-
Toplam Pozisyon	530,941	(806,377)	(44,369)	472,247	(89,359)	(63,083)	-

(*) 31 Aralık 2020 tarihi itibarıyla 228,093 TL tutarındaki müstakriz fonları ve 453,107 TL diğer fonlar diğer yükümlülükler satırında gösterilmiştir.

31 Aralık 2020 tarihi itibarıyla 618,990 TL tutarındaki özkaynaklar diğer yükümlülükler satırında, faizsiz kolonunda gösterilmiştir.

31 Aralık 2020 tarihi itibarıyla 81,844 TL tutarındaki türev finansal yükümlülükler, diğer yükümlülükler satırında gösterilmiştir.

(**) 37,158 TL tutarındaki sermaye benzeri borçlanma diğer mali kuruluşlardan sağlanan fonlar satırında, 76,056 TL tutarındaki sermaye benzeri borçlanma ise ihraç edilen menkul değerler satırında gösterilmektedir.

(***) Beklenen zarar karşılıkları düşülerek gösterilmiştir.

NUROL YATIRIM BANKASI ANONİM ŞİRKETİ VE BAĞLI ORTAKLIKLARI 31 ARALIK 2020 TARİHİ İTİBARIYLA KONSOLİDE FİNANSAL TABLOLARA İLİŞKİN AÇIKLAMA VE DİPNOTLAR

(Tutarlar aksi belirtilmedikçe Bin Türk Lirası (Bin TL) olarak ifade edilmiştir.)

IV. Konsolide faiz oranı riskine ilişkin açıklamalar (devamı)

Parasal finansal araçlara uygulanan ortalama faiz oranları

Aşağıdaki tablolarda yer alan ortalama faiz oranları değişik vade dilimlerine uygulanan basit faiz oranlarının ilgili vade dilimlerine isabet eden anapara tutarlarıyla ağırlıklandırılması yoluyla hesaplanmıştır.

Cari Dönem Sonu	Avro %	ABD Doları %	TL %
Varlıklar			
Nakit Değerler (Kasa, Etkif Deposu, Yoldaki Paralar, Satın Alınan Çekler) ve TCMB Bankalar	-	-	5.00
Gerçeğe Uygun Değer Farkı Kâr veya Zarara Yansıtılan Finansal Varlıklar	0.02	0.49	9.57
Para Piyasasından Alacaklar	-	-	-
Gerçeğe Uygun Değer Farkı Diğer Kapsamlı Gelire Yansıtılan Finansal Varlıklar	-	8.73	19.34
Krediler ve Alacaklar	6.91	8.48	17.26
İtfa Edilmiş Maliyeti ile Ölçülen Finansal Varlıklar	-	-	-
Yükümlülükler			
Bankalar Mevduatı	-	-	-
Diğer Mevduat	-	-	-
Para Piyasalarına Borçlar	0.18	0.58	5.34
Müstakriz Fonlar	6.87	8.02	9.89
Muhtelif Borçlar	-	-	-
İhraç Edilen Menkul Değerler	-	10.00	12.65
Diğer Mali Kuruluşlardan Sağlanan Fonlar	1.16	0.51	10.07

Önceki Dönem Sonu	Avro %	ABD Doları %	TL %
Varlıklar			
Nakit Değerler (Kasa, Etkif Deposu, Yoldaki Paralar, Satın Alınan Çekler) ve TCMB Bankalar	-	1.50	5.00
Gerçeğe Uygun Değer Farkı Kâr veya Zarara Yansıtılan Finansal Varlıklar	0.03	2.39	18.23
Para Piyasasından Alacaklar	-	-	-
Gerçeğe Uygun Değer Farkı Diğer Kapsamlı Gelire Yansıtılan Finansal Varlıklar	-	10.07	29.49
Krediler ve Alacaklar	6.74	8.56	25.08
İtfa Edilmiş Maliyeti ile Ölçülen Finansal Varlıklar	-	-	-
Yükümlülükler			
Bankalar Mevduatı	-	-	-
Diğer Mevduat	-	-	-
Para Piyasalarına Borçlar	0.71	1.64	9.70
Müstakriz Fonlar	6.37	7.13	16.81
Muhtelif Borçlar	-	-	-
İhraç Edilen Menkul Değerler	-	10.00	19.13
Diğer Mali Kuruluşlardan Sağlanan Fonlar	3.78	3.96	21.83

NUROL YATIRIM BANKASI ANONİM ŞİRKETİ VE BAĞLI ORTAKLIKLARI 31 ARALIK 2020 TARİHİ İTİBARIYLA KONSOLİDE FİNANSAL TABLOLARA İLİŞKİN AÇIKLAMA VE DİPNOTLAR

(Tutarlar aksi belirtilmedikçe Bin Türk Lirası (Bin TL) olarak ifade edilmiştir.)

IV. Konsolide faiz oranı riskine ilişkin açıklamalar (devamı)

Bankacılık hesaplarından kaynaklanan faiz oranı riski

BDDK'nın 23 Ağustos 2011 tarihinde yayınladığı "Bankacılık Hesaplarından Kaynaklanan Faiz Oranı Riskinin Standart Şok Yöntemiyle Ölçülmesine ve Değerlendirilmesine İlişkin Yönetmelik" kapsamında Ana Ortaklık Banka, hesaplarında bulunan faize duyarlı bilanço içi ve bilanço dışı pozisyonları nakit akışları itibarıyla ayrıştırıp ve pozitif ve negatif şok uygulamak suretiyle, özkaynağın faize duyarlılığını aylık olarak analiz etmekte ve Banka üst yönetimine raporlamaktadır.

Cari Dönem	Uygulanan Şok (+/- x baz puan)	Kazançlar/ Kayıplar	Kazançlar/ Özkaynaklar - Kayıplar/Özkaynaklar
TRY	500	(21,185)	%(2.80)
TRY	(400)	20,065	%2.66
ABD Doları	200	5,671	%0.75
ABD Doları	(200)	(6,089)	%(0.81)
Avro	200	(11,186)	%(1.48)
Avro	(200)	10,015	%1.33
Toplam (Negatif Şoklar İçin)		23,991	%3.18
Toplam (Pozitif Şoklar İçin)		(26,700)	%(3.53)

Önceki Dönem	Uygulanan Şok (+/- x baz puan)	Kazançlar/ Kayıplar	Kazançlar/ Özkaynaklar - Kayıplar/Özkaynaklar
TRY	500	(18,895)	%(3.51)
TRY	(400)	18,220	%3.38
ABD Doları	200	4,872	%0.90
ABD Doları	(200)	(5,529)	%(1.03)
Avro	200	(8,351)	%(1.55)
Avro	(200)	5,078	%0.94
Toplam (Negatif Şoklar İçin)		17,769	%3.30
Toplam (Pozitif Şoklar İçin)		(22,374)	%(4.15)

V. Konsolide hisse senedi pozisyon riskine ilişkin açıklamalar

Banka portföyünde yer alan hisse senetleri gerçeğe uygun değer farkı diğer kapsamlı gelire yansıtılan finansal varlık olarak sınıflandırılmıştır. Portföydeki hisse senetleri Borsa İstanbul A.Ş.'de işlem görmekte ve rayiç değerleri günlük olarak temin edilmektedir. Hisse senetlerinin maliyetini belirlemek için ağırlıklı ortalama maliyet yöntemi kullanılır. Gerçeğe uygun değer farkı diğer kapsamlı gelire yansıtılan finansal varlık olarak sınıflandırılan hisse senetlerinin rayiç değer farkları özkaynak kalemleri arasında bulunan "Kar veya Zararda Yeniden Sınıflandırılacak Birikmiş Diğer Kapsamlı Gelirler veya Giderler" kaydedilmektedir. Gerçeğe uygun değer farkı diğer kapsamlı gelire yansıtılan finansal varlık olarak sınıflandırılan hisse senetlerinin elden çıkarılması durumunda rayiç değer uygulaması sonucunda özkaynak hesaplarında oluşan değer, gelir tablosuna yansıtılmaktadır.

NUROL YATIRIM BANKASI ANONİM ŞİRKETİ VE BAĞLI ORTAKLIKLARI 31 ARALIK 2020 TARİHİ İTİBARIYLA KONSOLİDE FİNANSAL TABLOLARA İLİŞKİN AÇIKLAMA VE DİPNOTLAR

(Tutarlar aksi belirtilmedikçe Bin Türk Lirası (Bin TL) olarak ifade edilmiştir.)

V. Konsolide hisse senedi pozisyon riskine ilişkin açıklamalar (devamı)

Hisse Senedi Yatırımları	Karşılaştırma		
	Bilanço Değeri	Gerçeğe Uygun Değer	Piyasa Değeri
1. Hisse Senedi Yatırım Grubu A	-	-	-
Borsada İşlem Gören	-	-	-
2. Hisse Senedi Yatırım Grubu B	158,942	-	158,942
Borsada İşlem Gören	158,942	-	158,942
3. Hisse Senedi Yatırım Grubu C	-	-	-
Borsada İşlem Gören	-	-	-
4. Hisse Senedi Yatırım Grubu Diğer	-	-	-

(*) Borsa İstanbul'da işlem görmeyen ve SPK tarafından hisse senedi yatırım grubu sınıflandırması belirlenmeyen iştirak, bağlı ortaklık ve birlikte kontrol edilen ortaklığı içermektedir.

Portföy	Dönem İçinde Gerçekleşen Kazanç/Kayıp	Yeniden Değerleme Değer Artışları		Gerçekleşmemiş Kazanç ve Kayıplar		
		Toplam	Ana Sermayeye Dahil Edilen	Toplam	Ana Sermayeye Dahil Edilen	Katkı Sermayeye Dahil Edilen
1. Özel Sermaye Yatırımları	-	-	-	-	-	-
2. Borsada İşlem Gören	-	-	-	-	-	-
Hisse Senetleri	-	-	-	120,696	-	-
3. Diğer Hisse Senetleri	-	-	-	4,120	-	-
Toplam	-	-	-	124,816	-	-

VI. Konsolide likidite riski yönetimi ve likidite karşılama oranına ilişkin açıklamalar

Likidite riski, bankanın nakit akışındaki dengesizlik sonucunda nakit çıkışlarını tam olarak ve zamanında karşılayacak düzeyde ve nitelikte nakit mevcuduna veya nakit girişine sahip bulunmaması nedeniyle ödeme yükümlülüklerini zamanında yerine getirememesi riskidir. Bu durum bankaya fon sağlayan kişi/kuruluşların ani olarak beklenenin ötesinde fon çekmeleri halinde bankanın bu çıkışları nakit kaynakları ve teminata verilecek menkul kıymetler aracılığıyla borçlanma imkanları sayesinde karşılayamaması halinde ortaya çıkmaktadır.

Likidite riski, nakit akışındaki dengesizlik sonucunda, nakit çıkışlarını tam olarak ve zamanında karşılayacak düzeyde ve nitelikte nakit mevcuduna veya nakit girişine sahip bulunmaması nedeniyle, ödeme yükümlülüklerini zamanında yerine getirememesi riski olarak tanımlanmıştır.

COVID-19 salgını neticesinde finansal piyasalarda yaşanan dalgalanmalar nedeniyle oluşabilecek likidite problemlerine karşı Banka Likidite Acil Eylem Planı'nı güncelleştirilmiş ve mevcut likiditesini daha da artırabilmek için Likidite Aksiyon Planı hazırlamıştır. Banka, bu plan ile hem aktif ve pasif kalemleri için ayrı ayrı tedbirler tasarlamış ve bu tedbirlerin uygulanabilmesi için gerekli çalışmaları ivedilikle başlatmıştır.

Piyasaya ilişkin likidite riski:

Banka'nın piyasaya gerektiği gibi girememesi, bazı ürünlerdeki sığ piyasa yapısı ve piyasalarda oluşan engeller ve bölünmeler nedeniyle pozisyonlarını uygun bir fiyatta, yeterli tutarlarda ve hızlı olarak kapatamaması veya pozisyonlardan çıkamaması durumunda ortaya çıkan zarar ihtimalini ifade eder.

Fonlamaya ilişkin likidite riski:

Nakit giriş ve çıkışlarındaki düzensizlikler ve vadeye bağlı nakit akımı uyumsuzlukları nedeniyle, fonlama yükümlülüğünü makul bir maliyet ile potansiyel olarak yerine getirememesi ihtimalini ifade eder.

NUROL YATIRIM BANKASI ANONİM ŞİRKETİ VE BAĞLI ORTAKLIKLARI 31 ARALIK 2020 TARİHİ İTİBARIYLA KONSOLİDE FİNANSAL TABLOLARA İLİŞKİN AÇIKLAMA VE DİPNOTLAR

(Tutarlar aksi belirtilmedikçe Bin Türk Lirası (Bin TL) olarak ifade edilmiştir.)

VI. Konsolide likidite riski yönetimi ve likidite karşılama oranına ilişkin açıklamalar (devamı)

Banka'nın likidite yönetimi Hazine Bölümü'nün sorumluluğundadır. Bu bölümce banka'nın kısa ve uzun vadeli nakit akışı takibi yapılarak, ilgili yasal rasyolara uyumu sağlanır. Likidite riskinin etkin olarak yönetilmesi amacıyla, banka ve piyasa verileri düzenli olarak izlenir, müstakriz fonları yoğunlaşması ve vade yapısı, piyasa borçlanma hacimleri, atıl YP likidite gibi gerekli analizler yapılır. Banka'nın bilançosundaki ani değişimleri gözden kaçırmamak amacıyla likidite rasyosu simülasyonları Mali Kontrol Bölümü tarafından yapılır ve Üst Düzey Yönetim'e raporlanır. Acil bir likidite durumu ortaya çıktığında "Likidite 7Acil Eylem Planı" ve gerekli durumlarda "Acil Durum Planı"nda belirlenen usuller çerçevesinde hareket edilir. Banka'nın likidite ve fonlama politikası, piyasa veya banka'ya özgü koşullardan kaynaklanan stres durumlarında dahi yükümlülüklerini yerine getirecek likidite rezervlerine ve fonlama imkanlarına sahip olunması yönündedir.

Banka, güçlü sermaye yapısı ve çeşitlendirilmiş yurtiçi ve yurtdışı borçlanma kaynakları ile portföyünde bulundurduğu kaliteli likit menkul kıymetler ve gerek TCMB, gerekse diğer para piyasaları nezdindeki kullanıma hazır limitleri ile ilave likidite temin etme kabiliyetine sahiptir.

APKO, alternatif fonlama kaynaklarının kullanımı, sağlanan fonların ve kullanılan kredilerin fiyatlanması ve diğer günlük likidite yönetimine ilişkin kararları alır. Hazine ve Finansal Kuruluşlar Bölümü, APKO kararları doğrultusunda, döviz cinsleri ve vadeler bazında oluşan fon fazlasını değerlendirmeye veya fon açığını kapatmaya yönelik olarak gerçekleştirdiği işlemlerle banka'nın kısa, orta ve uzun vadeli likidite yükümlülüklerini yerine getirebilmesini sağlar. Hazine bölümünce gerçekleştirilen nakit akımına yönelik uyum kontrolleri ile Mali Kontrol Bölümünce gerçekleştirilen simülasyonlar likidite riskine ilişkin birincil koruma aşamasını oluşturmaktadır.

Banka'nın likidite risk hesaplamasında nakit akışı ve boşluk analizi kullanılarak yapılan analizler Risk Yönetimi Bölümü tarafından Üst Düzey Yönetim'e ve Denetim Komitesi'ne raporlanır. Likiditeye ilişkin stres testleri ve senaryo analizleri aylık olarak Risk Yönetimi Bölümü tarafından yapılmaktadır. Stres testleri ve senaryo analizlerinin likidite rasyosunda önemli bir değişikliğe işaret ettiği durumlarda gereği hızlı bir şekilde Hazine ve Finansal Kuruluşlar Bölümü tarafından yerine getirilir. Likidite rasyoları İç Kontrol Bölümü tarafından yeniden değerlendirme yöntemiyle haftalık olarak kontrol edilmekte ve haftalık iç kontrol raporu ile raporlanmaktadır. Söz konusu faaliyetler likidite riskine yönelik ikincil koruma aşamasını oluşturmaktadır.

Likidite riskinin yönetimi, Denetim Komitesi, APKO, Hazine ve Finansal Kuruluşlar Bölümü, İç Kontrol Bölümü ve Risk Yönetimi Bölümü tarafından paylaşılmaktadır. Denetim Komitesi, likidite yönetimi politikalarını ve banka'nın risk iştahına uygun likidite riski düzeyini belirler ve likidite riskinin belirlenen politikalar çerçevesinde ve belirlenen limitler dahilinde yönetilip yönetilmediğini takip eder.

Risk Yönetimi Bölümü, hazırladığı raporlar ve gerçekleştirdiği analizler ile likidite riskini ölçer, izler ve üst yönetimi bilgilendirir. Likidite riskine ilişkin raporlama, Denetim Komitesi ve APKO toplantılarında görüşülmek üzere hazırlanan periyodik raporlar, stres testleri, senaryo analizleri, risk limitlerine uyumluluk raporları ve yasal likidite raporlarından oluşmaktadır.

İç Denetim Bölümü tarafından yıllık iş planı kapsamında banka'nın tüm faaliyetleri periyodik olarak denetlenmektedir. Her bir denetim kapsamında, banka süreçlerinde yer alan kontrol noktaları test edilmekte, birincil ve ikincil kontrollerin süreçlerde yer alan birimler tarafından gerçekleştirilip gerçekleştirilmediği incelenmektedir. Bu kapsamda banka'ca önemli olarak belirlenmiş her risk türü için birinci ve ikinci koruma aşamalarının mevzuata uyumu, etkinliği ve yeterliliği denetlenmektedir.

Banka'nın likidite karşılama oranı ile likidite yeterliliğinin hesaplanmasına ilişkin düzenlemeler risk iştahı olarak yasal likidite rasyosuna uyumun sağlanması hedeflenmiştir. Bankaların Likidite Karşılama Oranı Hesaplamasına İlişkin Yönetmelik uyarınca toplam ve yabancı para likidite karşılama oranı için en düşük sınırlar sırasıyla %100 ve %80 olarak belirlenmiştir. Bankacılık Düzenleme ve Denetleme Kurulu'nun kararı ile Kurulca aksi belirlenene kadar kalkınma ve yatırım bankaları için konsolide ve konsolide olmayan toplam ve yabancı para likidite karşılama oranlarının yüzde sıfır olarak uygulanmasına karar verilmiştir.

COVID-19 salgını süreci nedeniyle bankaların likidite düzeylerine ilişkin asgari oranları tutturmaları konusunda esneklik sağlanabilmesi amacıyla, Bankacılık Düzenleme ve Denetleme Kurulunun 26/3/2020 tarihli ve 8967 sayılı Kararı ile 01/01/2021 tarihinden itibaren raporlanmasına karar verilmiştir.

NUROL YATIRIM BANKASI ANONİM ŞİRKETİ VE BAĞLI ORTAKLIKLARI 31 ARALIK 2020 TARİHİ İTİBARIYLA KONSOLİDE FİNANSAL TABLOLARA İLİŞKİN AÇIKLAMA VE DİPNOTLAR

(Tutarlar aksi belirtilmedikçe Bin Türk Lirası (Bin TL) olarak ifade edilmiştir.)

VI. Konsolide likidite riski yönetimi ve likidite karşılama oranına ilişkin açıklamalar (devamı)

Cari Dönem	Dikkate Alınma Oranı Uygulanmamış Toplam Değer(*)		Dikkate Alınma Oranı Uygulanmış Toplam Değer(*)	
	TP+YP	YP	TP+YP	YP
YÜKSEK KALİTELİ LİKİT VARLIKLAR			283,923	263,475
1 Yüksek kaliteli likit varlıklar	542,942	522,901	283,923	263,475
NAKİT ÇIKIŞLARI	2,825,802	1,226,567	1,720,938	879,294
2 Gerçek kişi mevduat ve perakende mevduat	-	-	-	-
3 İstikrarlı mevduat	-	-	-	-
4 Düşük istikrarlı mevduat	-	-	-	-
5 Gerçek kişi mevduat ve perakende mevduat dışında kalan teminatsız borçlar	622,926	284,259	547,655	215,177
6 Operasyonel mevduat	-	-	-	-
7 Operasyonel olmayan mevduat	-	-	-	-
8 Diğer teminatsız borçlar	622,926	284,259	547,655	215,177
9 Teminatlı borçlar	-	-	-	-
10 Diğer nakit çıkışları	858,593	634,098	858,593	634,098
11 Türev yükümlülükler ve teminat tamamlama yükümlülükleri	858,593	634,098	858,593	634,098
12 Yapılandırılmış finansal araçlardan borçlar	-	-	-	-
13 Finansal piyasalara olan borçlar için verilen ödeme taahhütleri ile diğer bilanço dışı yükümlülükler	-	-	-	-
14 Herhangi bir şarta bağlı olmaksızın cayılabilir bilanço dışı diğer yükümlülükler ile sözleşmeye dayalı diğer yükümlülükler	-	-	-	-
15 Diğer cayılamaz veya şartı bağlı olarak cayılabilir bilanço dışı borçlar	1,344,283	308,210	314,690	30,019
16 TOPLAM NAKİT ÇIKIŞLARI			1,720,938	879,294
NAKİT GİRİŞLERİ	1,946,804	861,276	1,497,536	729,913
17 Teminatlı alacaklar	-	-	-	-
18 Teminatsız alacaklar	1,082,554	422,615	633,286	291,252
19 Diğer nakit girişleri	864,250	438,661	864,250	438,661
20 TOPLAM NAKİT GİRİŞLERİ	1,946,804	861,276	1,497,536	729,913
			Üst Sınır Uygulanmış Değerler	
21 TOPLAM YKLV STOKU			283,923	263,475
22 TOPLAM NET NAKİT ÇIKIŞLARI			223,402	149,381
23 LİKİDİTE KARŞILAMA ORANI (%)			61.77	143.15

(*) Aylık basit aritmetik ortalama alınmak suretiyle hesaplanan likidite karşılama oranının son üç ay için hesaplanan ortalaması

NUROL YATIRIM BANKASI ANONİM ŞİRKETİ VE BAĞLI ORTAKLIKLARI 31 ARALIK 2020 TARİHİ İTİBARIYLA KONSOLİDE FİNANSAL TABLOLARA İLİŞKİN AÇIKLAMA VE DİPNOTLAR

(Tutarlar aksi belirtilmedikçe Bin Türk Lirası (Bin TL) olarak ifade edilmiştir.)

VI. Konsolide likidite riski yönetimi ve likidite karşılama oranına ilişkin açıklamalar (devamı)

31 Aralık 2019 arası en düşük ve en yüksek Likidite Karşılama Oranları aşağıdaki tabloda yer almaktadır.

	En Yüksek	Tarih	En Düşük	Tarih
TP+YP	77.73	30.11.2019	54.37	31.10.2019
YP	143.04	30.11.2019	97.17	31.10.2019

NUROL YATIRIM BANKASI ANONİM ŞİRKETİ VE BAĞLI ORTAKLIKLARI 31 ARALIK 2020 TARİHİ İTİBARIYLA KONSOLİDE FİNANSAL TABLOLARA İLİŞKİN AÇIKLAMA VE DİPNOTLAR

(Tutarlar aksi belirtilmedikçe Bin Türk Lirası (Bin TL) olarak ifade edilmiştir.)

VI. Konsolide likidite riski yönetimi ve likidite karşılama oranına ilişkin açıklamalar (devamı)

Aktif ve pasif kalemlerin kalan vadelerine göre gösterimi

Cari Dönem	Vadesiz	1 Aya Kadar	1-3 Ay	3-12 Ay	5 Yıl ve Üzeri	Dağıtılma-yan	Toplam
Varlıklar							
Nakit Değerler (Kasa, Efektif Deposu, Yoldaki Paralar, Satın Alınan Çekler, K.Maden Deposu) ve TC Merkez Bankası Bankalar(****)	123,649	6,422	-	-	-	-	130,071
Gerçeğe Uygun Değer Farkı Kâr veya Zarara Yansıtılan Finansal Varlıklar Para Piyasalarından Alacaklar (****)	269,708	119,280	-	-	-	-	388,988
Gerçeğe Uygun Değer Farkı Diğer Kapsamlı Gelire Yansıtılan Finansal Varlıklar(****)	-	38,505	674	-	-	-	39,179
Krediler ve Alacaklar(****)	-	-	-	-	-	-	-
İtfa Edilmiş Maliyeti ile Ölçülen Finansal Varlıklar	-	-	-	4,342	43,649	63,940	321,953
Diğer Varlıklar(*) (****)	-	1,949,277	308,728	470,183	350,147	-	3,092,029
Toplam Varlıklar	393,365	2,147,667	309,402	474,525	393,796	63,940	4,325,344
Yükümlülükler							
Bankalar Mevduatı	-	-	-	-	-	-	-
Diğer Mevduat	-	-	-	-	-	-	-
Diğer Mali Kuruluşlar. Sağl. Fonlar(***)	-	98,851	167,428	75,538	-	61,925	403,742
Para Piyasalarına Borçlar	-	71,821	493	-	-	-	72,314
İhraç Edilen Menkul Değerler(***)	-	97,343	289,348	185,105	150,994	76,056	798,846
Muhtelif Borçlar	73,277	978,280	553,631	14,375	-	-	1,619,563
Diğer Yükümlülükler(**)	530,720	118,639	7,100	144,441	8	-	1,430,879
Toplam Yükümlülükler	603,997	1,364,934	1,018,000	419,459	151,002	137,981	4,325,344
Likidite Fazlası / (Açığı)	(210,632)	782,733	(708,598)	55,066	242,794	(74,041)	(87,322)
Net Bilanço Dışı Pozisyonu	-	(5,560)	(10,179)	(673)	(38,854)	-	(55,266)
Türev Finansal Araçlardan Alacaklar	-	2,444,288	553,662	14,383	35,340	-	3,047,673
Türev Finansal Araçlardan Borçlar	-	2,449,848	563,841	15,056	74,194	-	3,102,939
Gayrinakdi Krediler	-	3,000	35,841	46,381	99,959	691,335	- 876,516
Önceki dönem							
Toplam Varlıklar	445,167	1,494,622	65,572	322,782	510,169	48,305	3,253,950
Toplam Yükümlülükler	450,128	955,836	902,900	380,588	-	113,421	3,253,950
Likidite Fazlası / (Açığı)	(4,961)	538,786	(837,328)	(57,806)	510,169	(65,116)	(83,744)
Net Bilanço Dışı Pozisyonu	-	(13,524)	(2,633)	(10,752)	(24,068)	-	(50,977)
Türev Finansal Araçlardan Alacaklar	-	989,602	373,635	146,304	35,332	-	1,544,873
Türev Finansal Araçlardan Borçlar	-	1,003,126	376,268	157,056	59,400	-	1,595,850
Gayrinakdi Krediler	-	450	54,656	73,124	76,853	720,770	- 925,853

- (*) 13,843 TL tutarındaki maddi duran varlıklar, 8,594 TL tutarındaki maddi olmayan duran varlıklar, 296,500 TL tutarındaki yatırım amaçlı gayrimenkuller, 7,324 TL tutarındaki cari vergi varlığı, 7,602 TL tutarındaki ertelenmiş vergi varlığı ve 19,261 TL tutarındaki diğer aktifleri içermektedir.
- (**) 228,093 TL tutarındaki müstakriz fonları ve 453,107 TL diğer fonlar, 618,990 TL tutarındaki özkaynaklar ve 81,844 TL tutarındaki türev finansal yükümlülükler, diğer yükümlülükler satırında gösterilmiştir.
- (***) 37,158 TL tutarındaki sermaye benzeri borçlanma diğer mali kuruluşlardan sağlanan fonlar satırında, 76,056 TL tutarındaki sermaye benzeri borçlanma ise ihraç edilen menkul değerler satırında gösterilmektedir.
- (****) Beklenen zarar karşılıkları düşülerek gösterilmiştir.

NUROL YATIRIM BANKASI ANONİM ŞİRKETİ VE BAĞLI ORTAKLIKLARI 31 ARALIK 2020 TARİHİ İTİBARIYLA KONSOLİDE FİNANSAL TABLOLARA İLİŞKİN AÇIKLAMA VE DİPNOTLAR

(Tutarlar aksi belirtilmedikçe Bin Türk Lirası (Bin TL) olarak ifade edilmiştir.)

VI. Konsolide likidite riski yönetimi ve likidite karşılama oranına ilişkin açıklamalar (devamı)

Finansal yükümlülüklerin sözleşmeye bağlanmış kalan vadelerine göre gösterimi

31 Aralık 2020	1 Aya Kadar	1-3 Ay	3-12 Ay	1-5 Yıl	5 Yıl ve Üzeri	Toplam
Yükümlülükler						
Bankalar mevduatı	-	-	-	-	-	-
Diğer mevduat	-	-	-	-	-	-
Diğer mali kuruluşlardan sağlanan fonlar	149,328	178,724	34,288	-	37,946	400,286
Para piyasalarına borçlar	71,864	495	-	-	-	72,359
Toplam	221,192	179,219	34,288	-	37,946	472,645

31 Aralık 2019	1 Aya Kadar	1-3 Ay	3-12 Ay	1-5 Yıl	5 Yıl ve Üzeri	Toplam
Yükümlülükler						
Bankalar mevduatı	-	-	-	-	-	-
Diğer mevduat	-	-	-	-	-	-
Diğer mali kuruluşlardan sağlanan fonlar	240,322	72,871	68,142	-	72,524	453,859
Para piyasalarına borçlar	24,340	4,602	2,804	-	-	31,746
Toplam	264,662	77,473	70,946	-	72,524	485,605

Aşağıdaki tablo, banka'nın türev niteliğinde olan finansal varlık ve yükümlülüklerinin kalan vadelerine göre dağılımını göstermektedir.

Cari Dönem	1 Aya Kadar	1-3 Ay	3-12 Ay	1-5 Yıl	5 Yıl ve Üzeri	Toplam
Forward sözleşmeleri alım	-	-	-	-	-	-
Forward sözleşmeleri satım	-	-	-	-	-	-
Swap sözleşmeleri alım	2,444,290	553,661	14,382	35,340	-	3,047,673
Swap sözleşmeleri satım	(2,449,849)	(563,840)	(15,056)	(74,194)	-	(3,102,939)
Futures işlemleri alım	-	-	-	-	-	-
Futures işlemleri satım	-	-	-	-	-	-
Opsiyonlar alım	-	-	-	-	-	-
Opsiyonlar satım	-	-	-	-	-	-
Diğer	-	-	-	-	-	-
Toplam	(5,559)	(10,179)	(674)	(38,854)	-	(55,266)

Önceki Dönem	1 Aya Kadar	1-3 Ay	3-12 Ay	1-5 Yıl	5 Yıl ve Üzeri	Toplam
Forward sözleşmeleri alım	303	-	-	-	-	303
Forward sözleşmeleri satım	(303)	-	-	-	-	(303)
Swap sözleşmeleri alım	989,293	373,633	146,303	35,340	-	1,544,569
Swap sözleşmeleri satım	(1,002,825)	(376,265)	(157,058)	(59,400)	-	(1,595,548)
Futures işlemleri alım	-	-	-	-	-	-
Futures işlemleri satım	-	-	-	-	-	-
Opsiyonlar alım	-	-	-	-	-	-
Opsiyonlar satım	-	-	-	-	-	-
Diğer	-	-	-	-	-	-
Toplam	(13,532)	(2,632)	(10,755)	(24,060)	-	(50,979)

NUROL YATIRIM BANKASI ANONİM ŞİRKETİ VE BAĞLI ORTAKLIKLARI 31 ARALIK 2020 TARİHİ İTİBARIYLA KONSOLİDE FİNANSAL TABLOLARA İLİŞKİN AÇIKLAMA VE DİPNOTLAR

(Tutarlar aksi belirtilmedikçe Bin Türk Lirası (Bin TL) olarak ifade edilmiştir.)

VII. Konsolide kaldıraç oranına ilişkin açıklamalar

Banka'nın 31 Aralık 2020 itibarıyla ilgili dönemin son üç aylık ortalama tutarlarından hesaplanan kaldıraç oranı %11.21'dir (31 Aralık 2019: %8.36). Bu oran asgari oranın üzerindedir.

Bilanço içi varlıklar	Cari Dönem 31 Aralık 2020(*)	Önceki Dönem 31 Aralık 2019(*)
1 Bilanço içi varlıklar (Türev finansal araçlar ile kredi türevleri hariç, teminatlar dahil)	4,404,537	3,427,713
2 (Ana sermayeden indirilen varlıklar)	(10,792)	(6,516)
3 Bilanço içi varlıklara ilişkin toplam risk tutarı (1 ve 2 nci satırların toplamı)	4,393,745	3,421,197
Türev finansal araçlar ile kredi türevleri		
4 Türev finansal araçlar ile kredi türevlerinin yenileme maliyeti	30,590	16,227
5 Türev finansal araçlar ile kredi türevlerinin potansiyel kredi riski tutarı	17,468	9,423
6 Türev finansal araçlar ile kredi türevlerine ilişkin toplam risk tutarı (4 ve 5 inci satırların toplamı)	48,058	25,650
Menkul kıymet ve emtia teminatlı finansman işlemleri		
7 Menkul kıymetleştirme ve emtia teminatlı finansman işlemlerinin menkul kıymet ve emtia teminatlı finansman işlemlerinin risk tutarı (Bilanço içi hariç)	-	-
8 Aracılık edilen işlemlerden kaynaklanan risk tutarı	-	-
9 Menkul kıymetleştirme ve emtia teminatlı finansman işlemlerine ilişkin toplam risk tutarı (7 ve 8 inci satırların toplamı)	-	-
Bilanço dışı işlemler		
10 Bilanço dışı işlemlerin brüt nominal tutarı	903,934	1,071,022
11 (Krediye dönüştürme oranları ile çarpımından kaynaklanan düzeltme tutarı)	-	-
12 Bilanço dışı işlemlere ilişkin toplam risk tutarı (10 ve 11 inci satırların toplamı)	903,934	1,071,022
Sermaye ve toplam risk		
13 Ana sermaye	599,154	377,555
14 Toplam risk tutarı (3, 6, 9 ve 12 inci satırların toplamı)	5,345,737	4,517,869
Kaldıraç oranı		
15 Kaldıraç oranı	11.21	8.36

(*) Tabloda yer alan tutarlar ilgili dönemin son üç aylık ortalamalarını ifade etmektedir.

NUROL YATIRIM BANKASI ANONİM ŞİRKETİ VE BAĞLI ORTAKLIKLARI 31 ARALIK 2020 TARİHİ İTİBARIYLA KONSOLİDE FİNANSAL TABLOLARA İLİŞKİN AÇIKLAMA VE DİPNOTLAR

(Tutarlar aksi belirtilmedikçe Bin Türk Lirası (Bin TL) olarak ifade edilmiştir.)

VIII. Konsolide finansal varlık ve borçların gerçeğe uygun değeri ile gösterilmesine ilişkin açıklamalar

	Defter Değeri		Gerçeğe Uygun Değer	
	Cari Dönem	Önceki Dönem	Cari Dönem	Önceki Dönem
Finansal Varlıklar	3,861,483	2,858,854	3,959,467	2,822,546
Gerçeğe Uygun Değer Farkı Kâr Zarara				
Yansıtılan Türev Finansal Varlıklar	39,179	11,937	39,179	11,937
Bankalar	389,061	472,460	389,061	472,383
Gerçeğe Uygun Değer Farkı Diğer				
Kapsamlı Gelire Yansıtılan Finansal Varlıklar	321,953	198,356	321,953	198,356
Verilen Krediler	3,092,029	2,159,206	3,190,105	2,123,037
Kiralama İşlemlerinden Alacaklar	-	-	-	-
Faktoring Alacakları	-	-	-	-
Para Piyasasından Alacaklar	-	-	-	-
Diğer Aktifler	19,261	16,895	19,169	16,833
Finansal Yükümlülükler	3,462,451	2,645,051	3,496,198	2,709,523
Diğer Kuruluşlardan Sağlanan Fonlar	1,047,784	872,932	1,081,486	937,365
İhraç Edilen Menkul Kıymetler	722,790	763,268	722,790	763,268
Para Piyasasına Borçlar	72,314	31,707	72,359	31,746
Muhtelif Borçlar	1,619,563	977,144	1,619,563	977,144

Kredilerin tahmini gerçeğe uygun değeri, sabit faizli krediler için cari piyasa faiz oranları kullanılarak iskonto edilmiş nakit akımlarının bulunmasıyla hesaplanır. Sabit faizli krediler ağırlıklı olarak kısa vadeli kredilerden oluştuğundan defter değerinin gerçeğe uygun değerine yakın olduğu varsayılmaktadır. Değişken faizli kredilerin defter değeri gerçeğe uygun değerini ifade eder. Diğer finansal varlıkların vadesi kısa olduğundan tahmini gerçeğe uygun değerlerinin defter değerlerinden önemli bir fark göstermediği öngörülmüştür.

NUROL YATIRIM BANKASI ANONİM ŞİRKETİ VE BAĞLI ORTAKLIKLARI 31 ARALIK 2020 TARİHİ İTİBARIYLA KONSOLİDE FİNANSAL TABLOLARA İLİŞKİN AÇIKLAMA VE DİPNOTLAR

(Tutarlar aksi belirtilmedikçe Bin Türk Lirası (Bin TL) olarak ifade edilmiştir.)

VIII. Konsolide finansal varlık ve borçların gerçeğe uygun değeri ile gösterilmesine ilişkin açıklamalar (devamı)

Gerçeğe uygun değer ölçümünün sınıflandırılması

Aşağıdaki tabloda gerçeğe uygun değer ile değerlendirilen finansal araçların, değerlendirme yöntemleri verilmiştir. Seviyelere göre değerlendirme yöntemleri şu şekilde tanımlanmıştır:

Seviye 1: Özdeş varlıklar ya da borçlar için aktif piyasalardaki kayıtlı (düzeltilmemiş) fiyatlar;

Seviye 2: Seviye 1'de yer alan kayıtlı fiyatlar dışında kalan ve varlıklar ya da borçlar açısından doğrudan (fiyatlar aracılığıyla) ya da dolaylı olarak (fiyatlardan türetilmek suretiyle) gözlemlenebilir nitelikteki veriler;

Seviye 3: Varlık ya da borçlara ilişkin olarak gözlemlenebilir piyasa verilerine dayanmayan veriler (gözlemlenebilir nitelikte olmayan veriler).

Cari Dönem	Seviye 1	Seviye 2	Seviye 3	Toplam
Finansal Varlıklar				
Gerçeğe Uygun Değer Farkı Diğer Kapsamlı Gelire Yansıtılan				
Finansal Varlıklar	317,610	4,343	-	321,953
Gerçeğe Uygun Değer Farkı Kar/ Zarara Yansıtılan				
Finansal Varlıklar	-	-	-	-
Alım Satım Amaçlı Türev Finansal Varlıklar	-	39,179	-	39,179
Finansal Yükümlülükler				
Alım Satım Amaçlı Türev Finansal Yükümlülükler	-	(81,844)	-	(81,844)

Önceki Dönem	Seviye 1	Seviye 2	Seviye 3	Toplam
Finansal Varlıklar				
Gerçeğe Uygun Değer Farkı Diğer Kapsamlı Gelire Yansıtılan				
Finansal Varlıklar	197,345	1,011	-	198,356
Gerçeğe Uygun Değer Farkı Kar/ Zarara Yansıtılan				
Finansal Varlıklar	-	-	-	-
Alım Satım Amaçlı Türev Finansal Varlıklar	-	11,937	-	11,937
Finansal Yükümlülükler				
Alım Satım Amaçlı Türev Finansal Yükümlülükler	-	(43,444)	-	(43,444)

IX. Başkalarının nam ve hesabına yapılan işlemler, inanca dayalı işlemlere ilişkin açıklamalar

Bilanço tarihleri itibarıyla banka'nın başkaları nam ve hesabına yaptığı işlemler ile inanca dayalı gerçekleştirdiği işlemler bulunmamaktadır.

NUROL YATIRIM BANKASI ANONİM ŞİRKETİ VE BAĞLI ORTAKLIKLARI 31 ARALIK 2020 TARİHİ İTİBARIYLA KONSOLİDE FİNANSAL TABLOLARA İLİŞKİN AÇIKLAMA VE DİPNOTLAR

(Tutarlar aksi belirtilmedikçe Bin Türk Lirası (Bin TL) olarak ifade edilmiştir.)

X. Konsolide risk yönetimine ilişkin açıklamalar

23 Ekim 2015 tarihinde 29511 sayılı Resmi Gazete’de yayımlanan ve 31 Mart 2016 tarihi itibarıyla yürürlüğe giren “Bankalarca Risk Yönetimine İlişkin Kamuya Yapılacak Açıklamalar Hakkında Tebliğ” uyarınca hazırlanan dipnotlar ve ilgili açıklamalar bu bölümde verilmektedir. İlgili tebliğ uyarınca üç aylık dönemlerde verilmesi gereken aşağıdaki tablolar, banka’nın sermaye yeterliliği hesaplamasında standart yaklaşım kullanıldığından, 31 Aralık 2020 tarihi itibarıyla sunulmamıştır.

a) Risk Yönetimi ve Risk Ağırlıklı Tutarlara İlişkin Genel Açıklamalar

GBA – Ana Ortaklık Banka’nın Risk Yönetimi Yaklaşımı

a) Bankanın risk yönetimi amaçları ve politikalarına ilişkin açıklamalar aşağıdaki hususları içerir; İş modelinin Banka risk profilini nasıl belirlediği ve onunla ne şekilde etkileşim içerisinde olduğu (örneğin iş modeliyle ilişkili anahtar riskler ve bu risklerin her birinin açıklamalara ne şekilde yansıdığı) ve bankanın risk profilinin yönetim kurulu tarafından onaylanan risk iştahı ile nasıl etkileşim içerisinde olduğu

Bankanın faaliyetlerine istinaden maruz kaldığı ve kalabileceği riskler Üst düzey yönetim ile birlikte Sermaye değerlendirme sürecinin bir parçası olarak her bir risk türü bazında mevcut risklilik düzeyi ile stratejiden ve ekonomik beklentilerinden kaynaklanacak risklerin değerlendirilmesi sonucunda belirlenir ve Yönetim Kurulu tarafından onaylanarak banka içerisinde duyurulur.

b) Risk yönetimi yapısı: Bankada dağıtılan sorumluluklar, (örneğin yetkinin gözetimi ve delegasyonu; sorumlulukların risk tipine, iş birimine vs. göre ayrılması; risk yönetim süreçlerine dahil edilen yapılar arasındaki ilişkiler (örneğin yönetim kurulu, üst düzey yönetim, ayrı risk komitesi, risk yönetimi birimi, yasal uyum, iç denetim fonksiyonu)

Banka’nın risk yönetimi prensipleri Risk Yönetimi Uygulama Prosedüründe yer aldığı şekliyle sıralanmıştır: Bağımsız bir organizasyon yapısı içerisinde banka’nın faaliyetleriyle uyumlu tüm riskleri belirlemek, analiz etmek, ölçmek, izlemek ve raporlamak,

- Finansal kaynaklarla tutarlı olacak şekilde risk iştahını tanımlamak, uygulamak ve buna göre sermayeyi faaliyet kollarına uygun bir şekilde risk-getiri dengesini göz önünde bulundurarak dağıtmak,
- Muhtemel olumsuz piyasa koşullarının sermaye ve gelirler üzerindeki menfi etkisini sınırlamak amacıyla riskleri izleyip kontrol ederek finansal gücü korumak,
- Risk şeffaflığını ve risk farkındalığını oluşturarak ve banka çapında bir risk kültürü yerleştirerek, risklerin Yönetim Kurulu’ndan operasyonel birimlere kadar tüm banka içerisinde iyice anlaşılmasını sağlamak,
- Uluslararası ve yerel yasal düzenlemelere uyum sağlamak,
- Banka’nın itibarını korumak.

Risklerin Değerlendirilmesi ve Yönetilmesi banka’nın özellikle karşı karşıya kaldığı risklerin değerlendirilmesi ve yönetilmesi için belirlenen politikaların güncel tutulmasını, etkin bir şekilde uygulanmasını ve yönetilmesini teminen aşağıdaki prensipler benimsenmiştir:

- a) Banka’nın maruz kaldığı belli başlı riskler ve bu riskler için belirlenen risk politikaları ve uygulama usulleri düzenli olarak gözden geçirilir ve Yönetim Kurulu tarafından onaylanır.
- b) Önemli risklere ilişkin kriterler (limit, yoğunlaşma, tutar vb.) belirlenerek bu kriterlere göre risklerin seviyesi ve yönetimi değerlendirilir.

NUROL YATIRIM BANKASI ANONİM ŞİRKETİ VE BAĞLI ORTAKLIKLARI 31 ARALIK 2020 TARİHİ İTİBARIYLA KONSOLİDE FİNANSAL TABLOLARA İLİŞKİN AÇIKLAMA VE DİPNOTLAR

(Tutarlar aksi belirtilmedikçe Bin Türk Lirası (Bin TL) olarak ifade edilmiştir.)

X. Konsolide risk yönetimine ilişkin açıklamalar (devamı)

Yönetim Kurulu tarafından onaylanan risk politika, prensip ve uygulama usullerini uygulamak, banka’nın karşı karşıya olduğu önemli riskler konusunda Yönetim Kurulu’na zamanında ve güvenilir raporlama yapmak, birimler ile ilgili iç kontrol, iç denetim ve risk raporlarını değerlendirmek ve bu birimlerde ortaya çıkan riskleri, eksiklikleri veya hataları gidermek ya da alınması gerekli görülen tedbirleri almak ve risk limitlerini belirleme sürecine katılmak Üst Yönetim’in sorumluluğundadır. Yönetim Kurulu, risk yönetim sistemlerinin etkinliğini Denetim Komitesi, ilgili diğer komiteler ve Üst Yönetim aracılığı ile takip etmekte ve muhtelif risk raporları ile Denetim Komitesi tarafından yapılan değerlendirmeler ışığında kararlar almaktadır.

Kredi riski, piyasa riski, operasyonel risk, likidite riski, faiz oranı riski, karşı taraf riski, yoğunlaşma riski, menkul kıymetleştirme riski, ülke ve transfer riski, artık risk ve diğer riskleri için etkin ve riski doğuran faaliyetlerine uygun risk yönetimi uygulamaları Yönetim Kurulu sorumluluğunda tesis edilmiştir. Risklerin yönetiminde İç Kontrol Bölümü, Risk Yönetimi Bölümü ve İç Denetim Bölümü, icrai faaliyetleri olan birimlerden bağımsız, eşgüdümlü olarak çalışır. Risk yönetimi faaliyeti aslen Risk Yönetimi Bölümü tarafından sürdürülmekle birlikte, tüm iş kolları aldıkları riskleri izlemekte ve yönetmektedir. Riskler, uluslararası ve yerel düzenlemelere, banka politika ve prosedürlerine uyumlu, banka’nın yapısına, faaliyetlerine ve ölçüğine uygun uluslararası uygulamalarda kabul görmüş yöntemler kullanılarak ölçümlenen, etkin bir şekilde yönetilerek sürekli gelişen bir yapıda değerlendirilmektedir. Etkin risk yönetimi; tüm riskleri tutarlı bir şekilde değerlendirme, sayısallaştırma, izleme ve yönetme aşamalarından oluşmaktadır. Banka’nın tüm ürün ve faaliyetleri bu çerçevede değerlendirilmekte ve yeni ürün veya hizmetlerden kaynaklanabilecek risklere ilişkin detaylı değerlendirme yapılarak etkin bir risk yönetimi tesis edilmektedir.

c) Banka’da risk kültürünün yaygınlaştırılması ve uygulanması için kullanılan kanallar, (örneğin davranış kuralları, operasyon limitlerini içeren manuellel veya risk eşiklerinin aşılmasında uygulanacak prosedürler, iş birimleri ve risk birimleri arasındaki risk konularının paylaşılması ve ortaya konulması prosedürleri)

Risk limitleri kontrol ve aşım prosedürü ile bankada önemli her bir risk türü bazında, risk iştah ve limitlerinin yapısının bir parçası olarak ve banka stratejisine uyumlu, Yönetim Kurulu tarafından tespit edilmiş olan finansal piyasalarda alınan pozisyon, karşı taraf, ülke ve kredi limitlerinin kontrol edilerek raporlanması ve aşılması halinde uygulanacak usuller belirlenmiştir.

Hazine Bölümü’nün, finansal piyasalarda alabileceği maksimum pozisyon limitleri ve zarar kesme limitleri Yönetim Kurulu tarafından risk limit ve iştah dökümanı ile belirlenmiştir. Bu limitler günlük olarak Risk Yönetimi Bölümü tarafından takip edilmekte, sonuçları Denetim Komitesi’ne ve Üst Düzey Yönetim’e raporlanmaktadır. Risk Yönetimi Bölümü, finansal piyasalarda alınan pozisyon risklerine ilişkin limit kontrollerini işlem limitleri ve zarar kesme limitleri bazında yapmakta ve oluşan zarar kesme seviyesi ve pozisyon aşımını günlük olarak Üst Düzey Yönetim’e ve Denetim Komitesi’ne raporlamaktadır.

Günlük olarak yapılan raporlamalar şunlardır:

- a) Karşı Taraf ve Ülke Limitleri Raporu,
- b) Alım Satım Portföyü Kontrol Raporu,
- c) Yatırım Portföyü Kontrol Raporu,
- d) Döviz İşlem Limitleri Kontrol Raporu.
- e) Müşteri Türev İşlemleri Limit Kontrol

Finansal piyasalarda alım satım amaçlı olarak çeşitli ürünlerde pozisyon alınması halinde, bu ürünler de raporlara dahil edilerek limit kontrolleri günlük olarak raporlanmaktadır.

NUROL YATIRIM BANKASI ANONİM ŞİRKETİ VE BAĞLI ORTAKLIKLARI 31 ARALIK 2020 TARİHİ İTİBARIYLA KONSOLİDE FİNANSAL TABLOLARA İLİŞKİN AÇIKLAMA VE DİPNOTLAR

(Tutarlar aksi belirtilmedikçe Bin Türk Lirası (Bin TL) olarak ifade edilmiştir.)

X. Konsolide risk yönetimine ilişkin açıklamalar (devamı)

c) Banka'da risk kültürünün yaygınlaştırılması ve uygulanması için kullanılan kanallar, (örneğin davranış kuralları, operasyon limitlerini içeren manüeller veya risk eşiklerinin aşılmasında uygulanacak prosedürler, iş birimleri ve risk birimleri arasındaki risk konularının paylaşılması ve ortaya konulması prosedürleri) (devamı)

Banka'nın hazine işlemlerinde taşıdığı karşı taraf riski ve ülke riski tanımlanmış olan limitler ile kontrol altında tutulmaktadır. Hazine Bölümü tarafından diğer bankalarla gerçekleştirilen işlemlerden kaynaklanan karşı taraf riski ve ülke limitleri banka bazında, Yönetim Kurulu tarafından belirlenmektedir. Risk Yönetimi Bölümü tarafından, Hazine ve Finansal Kuruluşlar Bölümü tarafından gerçekleştirilen işlemlere ilişkin olarak karşı taraf ve ülke limit risk takibi günlük olarak izlenmekte ve Üst Düzey Yönetim'e ve Denetim Komitesi'ne raporlanmaktadır. Limit aşımı olması halinde; Risk Yönetimi Bölümü, Hazine Bölümü ve Üst Düzey Yönetim'den bilgi alarak limit içersine girilmesi hususunda Hazine Bölümü'ne limit aşımı olduğunu raporlamakta ve pozisyonların limit içersine girmesi konusunda alınacak aksiyonun yapılması sağlanmaktadır.

Kredi riskinin izlenmesi ve ölçümü, Risk Yönetimi Bölümü tarafından sektör, ülke, risk sınıfı, büyüklük veya teminat kategorisine göre, kredi portföyünün performansı, tahsis edilen limitler ve kullanımları ile limitlerin aşıldığı durumlar, büyük riskler ve büyük tutardaki sorunlu kredilere ilişkin değerlendirmeler, tahsili gecikmiş alacaklar ile donuk alacaklara ilişkin bilgileri kapsayacak şekilde yapılmaktadır. Limitlere uyum Risk Yönetimi Bölümü tarafından kontrol edilmektedir.

Müşteri türev işlemleri için kredi süreci işletilmekte ve Yönetim Kurulu kararı ile sistem girişi yapılan limitler, kullandırım koşulları ve risk kontrolleri periyodik olarak Risk Yönetimi Bölümü tarafından kontrol edilerek Denetim Komitesi ve Üst Düzey Yönetime raporlanmaktadır. Banka'nın kullanmakta olduğu bankacılık sistemi kullandırım aşamasında limit aşımına izin vermediğinden limit aşımı olmamaktadır.

Erken uyarı limiti aşımı sonrasında belirlenen riskin taşınması, karşı taraf ve ülke riski, yatırım ve alım-satım portföylerine taşınan riskler için Hazine Bölümü'nün kararı ile limiti aşmayacak şekilde risk taşınabilmektedir. Riskin kaçınılması durumunda pozisyonların kapatılması ve benzeri eylemlerle riskin azaltımı kararı verilebilmektedir.

Uygun bir transfer fırsatının mevcut olduğu durumlarda riskin transferi kararı yine Hazine Bölümü yetkisiyle gerçekleştirilebilmektedir.

d) Risk ölçüm sistemlerinin ana unsurları ve kapsamı

Banka'nın, faaliyetlerinden kaynaklanan ve risk iştahı dışına çıkılmaması için mevcut risk profilinin kontrol edilmesine yönelik olarak risk limitleri, Risk Yönetimi Bölümü tarafından yapılan ön çalışma sonrasında, Risk Yönetimi Bölümü yöneticisi ve Banka Genel Müdürü dahil ilgili üst düzey yöneticiler ile birlikte tespit edilerek Yönetim Kurulu'na önerilmekte ve banka'nın alacağı risk düzeyini belirleyen risk limitleri Kredi Komitesi'nin uygun görüşü ile Yönetim Kurulu tarafından belirlenmektedir. Belirlenen söz konusu limitlere uyum Risk Yönetimi Bölümü tarafından kontrol edilmektedir. Belirlenen limitler banka içi bir sirküler ile duyurulmaktadır. Erken uyarı limitleri belirlenmiştir. Erken uyarı limitlerinin aşılması halinde, ilgili bölüm Risk Yönetimi Bölümü tarafından limitlere yaklaşıldığı bilgisi ile uyarılmaktadır.

Risk limitleri düzenli olarak gözden geçirilmekte ve piyasa koşullarına ve banka stratejisindeki değişmelere göre uyarlanmaktadır. Limit kullanımları izlenmekte ve Üst Düzey Yönetim ile Denetim Komitesi'ne ve ilgili birime raporlanmaktadır. Limit aşımaları, gerekli tedbirlerin alınması için Denetim Komitesi, Üst Düzey Yönetim ve ilgili birime anında bildirilmektedir. Risk Yönetimi Bölümü tarafından tespit edilen limit ihlalleri ile her türlü kural uyumsuzluğu, Denetim Komitesi ve ilgili Üst Düzey Yönetim kademesine iletilmektedir.

Limit aşımı olması halinde, pozisyonun limit içi değerlere çekilmesi için ne tür tedbirler alınacağı ilgili risk prosedürleri ile belirlenmiştir.

NUROL YATIRIM BANKASI ANONİM ŞİRKETİ VE BAĞLI ORTAKLIKLARI 31 ARALIK 2020 TARİHİ İTİBARIYLA KONSOLİDE FİNANSAL TABLOLARA İLİŞKİN AÇIKLAMA VE DİPNOTLAR

(Tutarlar aksi belirtilmedikçe Bin Türk Lirası (Bin TL) olarak ifade edilmiştir.)

X. Konsolide risk yönetimine ilişkin açıklamalar (devamı)

d) Risk ölçüm sistemlerinin ana unsurları ve kapsamı (devamı)

Cari dönem;

Kredi limit tahsisleri, Bankacılık Kanunu ve ilgili mevzuat hükümleri çerçevesinde Şube/Hazine Bölümü teklifi, Genel Müdürlük uygun görüşü, Kredi Komitesi değerlendirme ve önerisi ile Yönetim Kurulu tarafından belirlenmektedir. Kredi riski bulunan firmaların mali yapı değerlendirmeleri ilgili yönetmelik ve mevzuat çerçevesinde belirlenmiş dönemler itibarıyla yapılmaktadır. Riski bulunan müşterilerin kredi değerliliği, işlemin başlangıç aşamasından tüm risk kapanana kadar olan süreçte takip ve kontrol altında tutulmaktadır. Cari dönemde kredi riskleri için TFRS 9 kuralları gereği beklenen zarar karşılıkları hesaplanmaktadır. III. Bölüm VII numaralı dipnotta detay olarak beklenen zarar karşılığına ilişkin bilgi verilmektedir.

Önceki dönem;

Kredi limit tahsisleri, Bankacılık Kanunu ve ilgili mevzuat hükümleri çerçevesinde Şube/Hazine Bölümü teklifi, Genel Müdürlük uygun görüşü, Kredi Komitesi değerlendirme ve önerisi ile Yönetim Kurulu tarafından belirlenmektedir. Kredi riski bulunan firmaların mali yapı değerlendirmeleri ilgili yönetmelik ve mevzuat çerçevesinde belirlenmiş dönemler itibarıyla yapılmaktadır. Riski bulunan müşterilerin kredi değerliliği, işlemin başlangıç aşamasından tüm risk kapanana kadar olan süreçte takip ve kontrol altında tutulmaktadır. Kredi karşılıklarının hesabında BDDK tarafından yayımlanan "Bankalarca Kredilerin ve Diğer Alacakların Niteliklerinin Belirlenmesi ve Bunlar İçin Ayrılacak Karşılıklara İlişkin Usul ve Esaslar Hakkında Yönetmelik" ve ilgili mevzuat hükümleri esas alınmaktadır. Günlük olarak yapılan işlemlerle ilgili olarak riskler ve dağılımlarının takibi banka'nın kredilerle ilgili hazırlanmış olan prosedürler ve genelgeler doğrultusunda yapılmaktadır. Banka'nın kullanmakta olduğu bankacılık sistemi kullandırım aşamasında limit aşımına izin vermemektedir.

e) Yönetim kuruluna ve üst yönetime sağlanan risk raporlama süreçleri hakkında açıklamalar, özellikle raporlamanın kapsamı ve ana içeriği

Risk Yönetim Raporu'nda banka'nın aktif-pasif dağılımı, aktif-pasif vade yapısı, aktif-pasifin faize duyarlılığı, likidite boşluğu, faiz boşluğu, kısa ve uzun vadeli nakit akışları, çeşitli senaryo analizleri ve sermaye yeterliliğine ilişkin analizler yapılmaktadır. Analizlerin sonucunda oluşturulan rapor Yönetim Kurulu ve Üst Yönetime raporlanmaktadır.

Piyasa Riski raporu ile banka'nın alım-satım portföyünün toplam ve pozisyon bazında çeşitli RMD (Riske Maruz Değer) Analizleri, verim eğrisinin paralel ya da paralel olmayan şekilde hareket etmesinden kaynaklanabilecek portföy bugünkü değer analizleri, Portföyde alım satım hesaplarında takip edilen kıymetler için Konveksite ve Durasyon Analizleri, Stres Testi ve Senaryo Analizleri ve Geriye Dönük Test Sonuçları analizleri yapılmaktadır. Aynı zamanda standart yöntem ile hesaplanan piyasa riskleri de Yönetim Kurulu ve Üst Yönetime raporlanmaktadır.

Kredi Riski raporları, müşteri bazında ve grup bazında limit kullandırım ve yoğunlaşma, sektörel dağılımı, ülke riski takibini, teminat kategorilerine göre riskleri, tahsili gecikmiş alacaklar ile donuk alacaklara ilişkin bilgileri içermekte ve Yönetim Kurulu ve Üst Yönetime raporlanmaktadır. Operasyonel Risk raporunda, Banka'yı zarara uğratan veya uğratabilecek tutarlar değerlendirilmektedir.

Sermaye Yeterliliği Analizi Raporu banka'nın sermaye yeterliliğini etkileyen risklerin risk türleri bazında analizlerinin iştah ve stres sonuçlarının da yer aldığı şekliyle karşılaştırılmasının analizini içermekte ve Yönetim Kurulu ve Üst Yönetime raporlanmaktadır.

NUROL YATIRIM BANKASI ANONİM ŞİRKETİ VE BAĞLI ORTAKLIKLARI 31 ARALIK 2020 TARİHİ İTİBARIYLA KONSOLİDE FİNANSAL TABLOLARA İLİŞKİN AÇIKLAMA VE DİPNOTLAR

(Tutarlar aksi belirtilmedikçe Bin Türk Lirası (Bin TL) olarak ifade edilmiştir.)

X. Konsolide risk yönetimine ilişkin açıklamalar (devamı)

f) Stres testi hakkında açıklamalar, (örneğin stres testine konu varlıklar, uyarlanan senaryolar ve kullanılan metodolojiler ve risk yönetiminde stres testinin kullanımı)

Banka'nın faaliyetlerinden kaynaklanan ve Banka'ya özgü olumsuz gelişmelerden kaynaklanabilecek risklerin ölçülmesi, takip edilmesi, yönetilmesi, olası aksiyonların alınması ile risk iştah ve limitlerinin belirlenmesi amacıyla stres testi programı oluşturulmuştur.

Banka'nın Üst Düzey Yönetimi tarafından kararlaştırılan ve banka'nın faaliyetleri ve bu faaliyetlerinden kaynaklanan riskler ile uyumlu, mali durumuna muhtemel olumsuz etkisi bulunacak veriler ışığında belirlenen senaryolar ile Sermaye yeterlilik analizi için; piyasa riski, karşı taraf kredi riski dahil kredi riski, operasyonel risk ile likidite riski ve bankacılık hesaplarından kaynaklanan faiz oranı riskine ilişkin eş zamanlı olarak asgari yılda bir kez ve her halükarda yıl sonları itibarıyla stres testi yapılmaktadır.

Piyasa riski ve karşı taraf kredi riski ile likidite riskine ilişkin yapılacak stres testleri eş zamanlı olarak ay sonları itibarıyla excel sistemi üzerinden yapılmaktadır.

Stres testi programı çerçevesinde, cari durum itibarıyla ihtiyaç duyulan içsel sermaye yeterliliği düzeyi ile stres koşullarında ortaya çıkacak sermaye gereksinimi arasındaki fark analiz edilmektedir.

g) Bankanın iş modelinden kaynaklanan risk yönetimi, koruması ve azaltılması stratejileri ve süreçleri ve korumaların ve azaltıcıların devam eden etkililiğini izleme süreçleri

Kredi riski azaltımına konu olan finansal teminatların değerlendirme ve dikkate alınma oranları ile hesaplamaları, "Kredi Riski Azaltım Tekniklerine İlişkin Tebliği" ve "Bankaların Sermaye Yeterliliğinin Ölçülmesine ve Değerlendirilmesine İlişkin Yönetmelik" esasları göz önüne alınarak yapılmaktadır.

NUROL YATIRIM BANKASI ANONİM ŞİRKETİ VE BAĞLI ORTAKLIKLARI 31 ARALIK 2020 TARİHİ İTİBARIYLA KONSOLİDE FİNANSAL TABLOLARA İLİŞKİN AÇIKLAMA VE DİPNOTLAR

(Tutarlar aksi belirtilmedikçe Bin Türk Lirası (Bin TL) olarak ifade edilmiştir.)

X. Konsolide risk yönetimine ilişkin açıklamalar (devamı)

GB1 - Risk Ağırlıklı Tutarlara Genel Bakış

	Risk Ağırlıklı Tutarlar		Asgari Sermaye Yükümlülüğü	
	Cari Dönem 31 Aralık 2020	Önceki Dönem 31 Aralık 2019	Cari Dönem 31 Aralık 2020	Önceki Dönem 31 Aralık 2019
1 Kredi riski (karşı taraf kredi riski hariç)	3,990,381	3,129,112	319,230	250,329
2 Standart yaklaşım	3,990,381	3,129,112	319,230	250,329
3 İçsel derecelendirmeye dayalı yaklaşım	-	-	-	-
4 Karşı taraf kredi riski	130,851	59,991	10,468	4,799
5 Karşı taraf kredi riski için standart yaklaşım	130,851	59,991	10,468	4,799
6 İçsel model yöntemi	-	-	-	-
7 Basit risk ağırlığı yaklaşımı veya içsel modeller yaklaşımında bankacılık hesabındaki hisse senedi pozisyonları	-	-	-	-
8 KYK'ya yapılan yatırımlar-içerik yöntemi	-	-	-	-
9 KYK'ya yapılan yatırımlar-izahname yöntemi	-	-	-	-
10 KYK'ya yapılan yatırımlar-%1250 risk ağırlığı yöntemi	-	-	-	-
11 Takas riski	-	-	-	-
12 Bankacılık hesaplarındaki menkul kıymetleştirme pozisyonları	-	-	-	-
13 İDD derecelendirmeye dayalı yaklaşım	-	-	-	-
14 İDD denetim otoritesi formülü yaklaşımı	-	-	-	-
15 Standart basitleştirilmiş denetim otoritesi formülü yaklaşımı	-	-	-	-
16 Piyasa riski	79,894	59,713	6,392	4,777
17 Standart yaklaşım	79,894	59,713	6,392	4,777
18 İçsel model yaklaşımları	-	-	-	-
19 Operasyonel risk	216,763	198,633	17,341	15,890
20 Temel gösterge yaklaşımı	216,763	198,633	17,341	15,890
21 Standart yaklaşım	-	-	-	-
22 İleri ölçüm yaklaşımı	-	-	-	-
23 Özkaynaklardan indirim eşiklerinin altındaki tutarlar (%250 risk ağırlığına tabi)	-	-	-	-
24 En düşük değer ayarlamaları	-	-	-	-
25 Toplam (1+4+7+8+9+10+11+12+16+19+23+24)	4,417,889	3,447,449	353,431	275,795

NUROL YATIRIM BANKASI ANONİM ŞİRKETİ VE BAĞLI ORTAKLIKLARI 31 ARALIK 2020 TARİHİ İTİBARIYLA KONSOLİDE FİNANSAL TABLOLARA İLİŞKİN AÇIKLAMA VE DİPNOTLAR

(Tutarlar aksi belirtilmedikçe Bin Türk Lirası (Bin TL) olarak ifade edilmiştir.)

X. Konsolide risk yönetimine ilişkin açıklamalar (devamı)

b) Konsolide finansal tablolar ile Risk Tutarları Arasındaki Bağlantılar

B1- Muhasebesel konsolidasyon ve yasal konsolidasyon kapsamı arasındaki farklar ve eşleştirme:

Cari Dönem	Kalemlerin TMS uyarınca değerlendirilmiş tutarı					
	Yasal konsolidasyon kapsamındaki TMS uyarınca değerlendirilmiş tutar(*)	Kredi riskine tabi	Karşı taraf kredi riskine tabi	Menkul kıymetleştirme pozisyonları	Piyasa riskine tabi	Sermaye yükümlülüğüne tabi olmayan veya sermayeden indirilen
Varlıklar						
Nakit değerler ve merkez bankası	130,071	130,071	-	-	-	-
Alım satım amaçlı finansal varlıklar	39,179	-	39,179	-	39,179	-
Gerçeğe uygun değer farkı kar/zarara yansıtılan olarak sınıflandırılan finansal varlıklar	-	-	-	-	-	-
Bankalar	388,988	388,988	-	-	-	-
Para piyasalarından alacaklar	-	-	-	-	-	-
Gerçeğe Uygun Değer Farkı Diğer Kapsamlı Gelire Yansıtılan Finansal Varlıklar	321,953	321,953	-	-	-	-
Krediler ve alacaklar	3,092,029	3,092,029	-	-	-	-
Factoring alacakları	-	-	-	-	-	-
Vadeye kadar elde tutulacak yatırımlar (net)	-	-	-	-	-	-
İştirakler (net)	-	-	-	-	-	-
Bağlı ortaklıklar (net)	-	-	-	-	-	-
Birlikte kontrol edilen ortaklıklar (iş ortaklıkları) (net)	-	-	-	-	-	-
Kiralama işlemlerinden alacaklar	-	-	-	-	-	-
Riskten korunma amaçlı türev finansal varlıklar	-	-	-	-	-	-
Maddi duran varlıklar (net)	13,843	10,314	-	-	-	3,529
Maddi olmayan duran varlıklar (net)	8,594	-	-	-	-	8,594
Yatırım amaçlı gayrimenkuller (net)	296,500	296,500	-	-	-	-
Vergi varlığı	14,926	-	-	-	-	-
Satış amaçlı elde tutulan ve durdurulan faaliyetlere ilişkin duran varlıklar (net)	-	-	-	-	-	-
Diğer aktifler	19,261	19,261	-	-	-	-
Toplam varlıklar	4,325,344	4,259,116	39,179	-	39,179	12,123
Yükümlülükler						
Mevduat	-	-	-	-	-	-
Alım satım amaçlı türev finansal borçlar	81,844	-	-	-	81,844	-
Alınan krediler	366,584	-	-	-	-	366,584
Para piyasalarına borçlar	72,314	-	70,116	-	-	2,198
İhraç edilen menkul kıymetler	722,790	-	-	-	-	722,790
Fonlar	681,200	-	-	-	-	681,200
Muhtelif borçlar	-	-	-	-	-	-
Diğer yabancı kaynaklar	1,619,563	-	-	-	-	1,619,563
Factoring borçları	-	-	-	-	-	-
Kiralama işlemlerinden borçlar	6,996	-	-	-	-	6,996
Riskten korunma amaçlı türev finansal borçlar	-	-	-	-	-	-
Karşılıklar	32,510	-	-	-	-	32,510
Vergi borcu	9,339	-	-	-	-	9,339
Satış amaçlı elde tutulan ve durdurulan faaliyetlere ilişkin duran varlık borçları (net)	-	-	-	-	-	-
Sermaye benzeri krediler	113,214	-	-	-	-	113,214
Özkaynaklar	618,990	-	-	-	-	618,990
Toplam yükümlülükler	4,325,344	-	70,116	-	81,844	4,173,384

(*) Beklenen zarar karşılıkları düşülmüş değerlerdir.

NUROL YATIRIM BANKASI ANONİM ŞİRKETİ VE BAĞLI ORTAKLIKLARI 31 ARALIK 2020 TARİHİ İTİBARIYLA KONSOLİDE FİNANSAL TABLOLARA İLİŞKİN AÇIKLAMA VE DİPNOTLAR

(Tutarlar aksi belirtilmedikçe Bin Türk Lirası (Bin TL) olarak ifade edilmiştir.)

X. Konsolide risk yönetimine ilişkin açıklamalar (devamı)

b) Konsolide finansal tablolar ile Risk Tutarları Arasındaki Bağlantılar

B1- Varlık ve yükümlülüklerin finansal tablo değerleri ile sermaye yeterliliği hesaplamasına dahil edilen değerleri arasındaki farklar ve eşleştirme:

Önceki Dönem	Finansal tablolarda raporlanan TMS uyarınca değerlendirilmiş tutar	Kalemlerin TMS uyarınca değerlendirilmiş tutarı				Sermaye yükümlülüğüne tabi olmayan veya sermayeden indirilen
		Kredi riskine tabi	Karşı taraf kredi riskine tabi	Menkul kıymetleştirmede pozisyonları	Piyasa riskine tabi	
Varlıklar						
Nakit değerler ve merkez bankası	150,945	150,945	-	-	-	-
Alım satım amaçlı finansal varlıklar	11,937	-	11,937	-	11,937	-
Gerçeğe uygun değer farkı kar/zarara yansıtılan olarak sınıflandırılan finansal varlıklar						
Bankalar	472,383	472,383	-	-	-	-
Para piyasalarından alacaklar	-	-	-	-	-	-
Gerçeğe Uygun Değer Farkı Diğer Kapsamlı Gelire Yansıtılan Finansal Varlıklar	198,356	198,356	-	-	-	-
Krediler ve alacaklar	2,159,206	2,159,206	-	-	-	-
Faktoring alacakları	-	-	-	-	-	-
Vadeye kadar elde tutulacak yatırımlar (net)	-	-	-	-	-	-
İştirakler (net)	-	-	-	-	-	-
Bağlı ortaklıklar (net)	-	-	-	-	-	-
Birlikte kontrol edilen ortaklıklar (iş ortaklıkları) (net)	-	-	-	-	-	-
Kiralama işlemlerinden alacaklar	-	-	-	-	-	-
Riskten korunma amaçlı türev finansal varlıklar	-	-	-	-	-	-
Maddi duran varlıklar (net)	7,131	4,869	-	-	-	2,262
Maddi olmayan duran varlıklar (net)	4,811	-	-	-	-	4,811
Yatırım amaçlı gayrimenkuller (net)	223,545	223,545	-	-	-	-
Vergi varlığı	8,741	-	-	-	-	-
Satış amaçlı elde tutulan ve durdurulan faaliyetlere ilişkin duran varlıklar (net)	-	-	-	-	-	-
Diğer aktifler	16,895	16,895	-	-	-	-
Toplam varlıklar	3,253,950	3,226,199	11,937	-	11,937	7,073
Yükümlülükler						
Mevduat	-	-	-	-	-	-
Alım satım amaçlı türev finansal borçlar	43,444	-	-	-	43,444	-
Alınan krediler	389,426	-	-	-	-	389,426
Para piyasalarına borçlar	31,707	-	31,675	-	-	32
İhraç edilen menkul kıymetler	763,268	-	-	-	-	763,268
Fonlar	483,506	-	-	-	-	483,506
Muhtelif borçlar	-	-	-	-	-	-
Diğer yabancı kaynaklar	977,154	-	-	-	-	977,154
Faktoring borçları	-	-	-	-	-	-
Kiralama işlemlerinden borçlar	3,167	-	-	-	-	3,167
Riskten korunma amaçlı türev finansal borçlar	-	-	-	-	-	-
Karşılıklar	22,352	-	-	-	-	22,352
Vergi borcu	13,289	-	-	-	-	13,289
Satış amaçlı elde tutulan ve durdurulan faaliyetlere ilişkin duran varlık borçları (net)	-	-	-	-	-	-
Sermaye benzeri krediler	90,305	-	-	-	-	90,305
Özkaynaklar	436,332	-	-	-	-	436,332
Toplam yükümlülükler	3,253,950	-	31,675	-	43,444	3,178,831

NUROL YATIRIM BANKASI ANONİM ŞİRKETİ VE BAĞLI ORTAKLIKLARI 31 ARALIK 2020 TARİHİ İTİBARIYLA KONSOLİDE FİNANSAL TABLOLARA İLİŞKİN AÇIKLAMA VE DİPNOTLAR

(Tutarlar aksi belirtilmedikçe Bin Türk Lirası (Bin TL) olarak ifade edilmiştir.)

X. Konsolide risk yönetimine ilişkin açıklamalar (devamı)

b) Konsolide finansal tablolar ile Risk Tutarları Arasındaki Bağlantılar (devamı)

B2- Risk tutarları ile Konsolide finansal tablolardaki TMS uyarınca değerlendirilmiş tutarlar arasındaki farkların ana kaynakları:

Cari Dönem	Toplam	Kredi riskine tabi	Menkul kıymetleştirmede pozisyonları	Karşı taraf kredi riskine tabi	Piyasa riskine tabi
1 Yasal konsolidasyon kapsamındaki varlıkların TMS uyarınca değerlendirilmiş tutarları (şablon B1 deki gibi)	4,337,474	4,259,116	-	39,179	39,179
2 Yasal konsolidasyon kapsamındaki yükümlülüklerin TMS uyarınca değerlendirilmiş tutarları (şablon B1'deki gibi)	151,960	-	-	70,116	81,844
3 Yasal konsolidasyon kapsamındaki toplam net tutar	4,185,514	4,259,116	-	(30,937)	(42,665)
4 Bilanço dışı tutarlar	876,516	517,109	-	231,904	-
5 Değerleme farkları	-	-	-	-	-
6 Farklı netleştirme kurallarından kaynaklanan farklar (sattır 2'ye konulanlar dışındaki)	122,559	-	-	-	122,559
7 Karşılıkların dikkate alınmasından kaynaklanan farklar	-	-	-	-	-
8 Kurum'un uygulamalarından kaynaklanan farklar	(168,213)	(98,097)	-	(70,116)	-
9 Diğer	-	-	-	-	-
10 Risk tutarları	-	4,678,128	-	130,851	79,894

Önceki Dönem	Toplam	Kredi riskine tabi	Menkul kıymetleştirmede pozisyonları	Karşı taraf kredi riskine tabi	Piyasa riskine tabi
1 Yasal konsolidasyon kapsamındaki varlıkların TMS uyarınca değerlendirilmiş tutarları (şablon B1 deki gibi)	3,250,073	3,226,199	-	11,937	11,937
2 Yasal konsolidasyon kapsamındaki yükümlülüklerin TMS uyarınca değerlendirilmiş tutarları (şablon B1'deki gibi)	75,119	-	-	31,675	43,444
3 Yasal konsolidasyon kapsamındaki toplam net tutar	3,174,954	3,226,199	-	(19,738)	(31,507)
4 Bilanço dışı tutarlar	925,853	537,567	-	111,404	-
5 Değerleme farkları	-	-	-	-	-
6 Farklı netleştirme kurallarından kaynaklanan farklar (sattır 2'ye konulanlar dışındaki)	91,220	-	-	-	91,220
7 Karşılıkların dikkate alınmasından kaynaklanan farklar	-	-	-	-	-
8 Kurum'un uygulamalarından kaynaklanan farklar	19,552	51,227	-	(31,675)	-
9 Diğer	-	-	-	-	-
10 Risk tutarları	-	3,814,993	-	59,991	59,713

NUROL YATIRIM BANKASI ANONİM ŞİRKETİ VE BAĞLI ORTAKLIKLARI 31 ARALIK 2020 TARİHİ İTİBARIYLA KONSOLİDE FİNANSAL TABLOLARA İLİŞKİN AÇIKLAMA VE DİPNOTLAR

(Tutarlar aksi belirtilmedikçe Bin Türk Lirası (Bin TL) olarak ifade edilmiştir.)

X. Konsolide risk yönetimine ilişkin açıklamalar (devamı)

b) Konsolide finansal tablolar ile Risk Tutarları Arasındaki Bağlantılar (devamı)

BA- TMS uyarınca değerlendirilmiş tutarlar ile risk tutarları arasındaki farklara ilişkin açıklamalar:

i) Bulunmamaktadır.

ii) Ertelenmiş vergi aktifi kurumun uygulamalarında Kredi riskine tabi tutar hesaplanırken diğer aktiflerin içinde yer almakta iken Konsolide finansal tablolarda Ertelenmiş Vergi Pasifi ile netleştirilerek Pasiflerin altında gösterilmiştir. B2'de gösterilen TMS uyarınca değerlendirilmiş tutarlar ile risk tutarları arasında yukarıda belirtilen konu dışında önemli bir fark bulunmamaktadır.

iii) Piyasa Değeri ve model değeri metodolojilerinin kullanımına ilişkin açıklamayı değerlendirme metodolojileri:

Piyasa riski, genel anlamda bankanın alım satım hesapları içerisinde yer alan finansal varlıkların ve pozisyonların cari piyasa değerlerinin değişmesi sonucunda zarar etme olasılığıdır. Bu çerçevede piyasa fiyatlarıyla değerlendirilerek (mark to market) bilançoda cari piyasa değerleri üzerinden gösterilmesi zorunlu bulunan ve bankanın;

- alım-satım konu yatırım fonu katılma belgeleri, bono ve tahvil gibi menkul kıymetler,
- her bir döviz cinsi itibarıyla açık döviz pozisyonları,
- alım-satım amacıyla yapılmış faize dayalı veya cari piyasa değerleri faiz değişimlerine duyarlı türev sözleşmeler (forwardlar (vadeli işlemler), swaplar

piyasa riskinin konusuna girmektedir. Alım Satım Hesaplarının sınıflaması, Bankaların Sermaye Yeterliliğinin Ölçülmesine ve Değerlendirilmesine İlişkin Yönetmelik'in EK-3 ile uyumlu olarak yapılmaktadır.

Piyasa Riskine esas tutarını Bankaların Sermaye Yeterliliğinin Ölçülmesine ve Değerlendirilmesine İlişkin Yönetmelik çerçevesinde standart yöntemle hesaplanmaktadır.

Bankanın maruz kaldığı piyasa riskine maruz tutar, Basel 2 raporlama seti kapsamındaki piyasa riskine ilişkin tutarların oluşturulması sonucu ortaya çıkmaktadır. Analiz detayları aşağıdaki gibidir:

- Faiz Oranı Riski Analizi: Genel Piyasa Riski Hesaplaması (Standart Metot-Vade Yaklaşımı) – Spesifik Risk Hesaplaması (Standart Metot)
- Kur Riski Analizi (Standart Metot)

Vadeli döviz, döviz swapları ile faiz swapları gibi tezgah üstü piyasalarda işlem gören ürünlerin piyasa değerleri, nakit akışlarının piyasa faiz oranları üzerinden iskonto edilmesine göre hesaplanmaktadır.

Bankalarca tutulan finansal varlık ve pozisyonların cari piyasa değerini etkileyecek dört temel fiyat değişkeni bulunmaktadır:

- Piyasa faiz oranları (bono, tahvil ve türev fiyatları)
- Döviz kurları

Finansal varlık ve pozisyonlarla ilgili fiyat hareketlerinden (faiz, hisse senedi, kur ve emtia risklerinden) kaynaklanan toplam zarar riski “genel piyasa riski” olarak isimlendirilmektedir.

Fiyat sürecinin bağımsızlığı fiyatların Hazine Birimi tarafından Banka sistemine girilmesi ve yönetilmesi ile sağlanmaktadır. Ayrıca bu fiyatlama ve değerlendirme sistemleri Mali Kontrol Birimi tarafından da gözden geçirilmekte ve valide edilmektedir. Bu değerlendirmelere ve muhasebeleştirilmelere ait detaylar sıkı bir şekilde İç Kontrol Birimi tarafından dokümanite edilmekte ve takip edilmektedir.

NUROL YATIRIM BANKASI ANONİM ŞİRKETİ VE BAĞLI ORTAKLIKLARI 31 ARALIK 2020 TARİHİ İTİBARIYLA KONSOLİDE FİNANSAL TABLOLARA İLİŞKİN AÇIKLAMA VE DİPNOTLAR

(Tutarlar aksi belirtilmedikçe Bin Türk Lirası (Bin TL) olarak ifade edilmiştir.)

X. Konsolide risk yönetimine ilişkin açıklamalar (devamı)

b) Konsolide finansal tablolar ile Risk Tutarları Arasındaki Bağlantılar (devamı)

Değerleme ayarlamaları veya farkları için süreçler. (Finansal aracın tipine göre alım satım pozisyonlarının değerlendirilmesi için süreç ve metodoloji tanımı içerir)

Alım satım hesabındaki sadece vadeli döviz işlemleri yeralmakta olup, bu işlemlerin gerçeğe uygun değeri vadedeki nakit akımlarının piyasa faiz oranlarından bugünkü değeri hesaplanarak bulunmaktadır.

c) Kredi Riski Açıklamaları

A. Kredi riski eli ilgili genel niteliksel bilgiler

1) KRA – Kredi riski ile ilgili genel niteliksel bilgiler

Banka kredi riski için risk yönetim hedeflerini ve politikalarını aşağıda sayılanlara odaklanarak açıklar:

a) Bankanın iş modelinin, kredi riski profilindeki bileşenlere nasıl dönüştüğü.

Banka'nın yürürlükte olan kredi hacmiyle uyumlu pazarlama, tahsis, izleme ve takip politikaları, krediler yönetmeliği ve bunlara bağlı olarak oluşturulmuş prosedür ve detaylı iş süreçleri mevcuttur. Strateji dokümanında banka hedeflerine genel hatlarıyla yer verilmiş olup, banka ölçeğinin getirdiği bir avantaj olarak hızlı stratejik kararlar alınabildiğinden bu dokümanda sayısal hedefler sınırlı olarak yer almaktadır.

Kredilerin değerlendirme ve onay süreçleri Krediler yönetmeliği ile ilgili politika ve prosedürler doğrultusunda yönetilmektedir. Kredi teklifleri yazılı olarak yapılmakta ve prosedürlerde yer alan birimlerin onayından geçmektedir. Kredi işlemlerinde müşterilerin öncelikle güvenilirlik, akışkanlık ve verimlilik ilkeleri yönünden incelemeye tabi tutulmaları esas olup, kredi taleplerinin değerlendirilmesi esnasında müşterinin geri ödeme kapasitesi esas alınmaktadır. Kredi limitleri her firma ve grup bazında tek tek Kredi Komitesi'nde belirlenmekte ve Yönetim Kurulu tarafından onaylanmaktadır. Limitlerin belirlenmesi esnasında müşteriye ait güncel finansal veriler kullanarak geri ödeme kapasitesi değerlendirilmektedir. Kredi değerlendirmelerinde müşterilerle gerektiğinde görüşmeler yapılmakta ve güncel bilgiler üzerinden değerlendirmeler yapılmaktadır. Fiyatlama, teminatlandırma ve benzeri kararlar her bir kredi için müşteri bazında alınmaktadır. Bankada excel üzerinde oluşturulmuş standart bir içsel derecelendirme sistemi bulunmaktadır.

b) Kredi riski politikası ve kredi risk limitleri belirlenirken kullanılan kriterler ve yaklaşım.

Bankanın strateji belgesi yıllık olarak güncellenmekte, bu belge doğrultusunda politika ve prosedürlerde gerekli güncellemeler yıllık olarak yapılmaktadır. Banka'nın yürürlükte olan kredi hacmiyle uyumlu pazarlama, tahsis, izleme ve takip politikaları, krediler yönetmeliği ve bunlara bağlı olarak oluşturulmuş prosedür ve detaylı iş süreçleri mevcuttur. Strateji dokümanında banka hedeflerine genel hatlarıyla yer verilmiş olup, banka ölçeğinin getirdiği bir avantaj olarak hızlı stratejik kararlar alınabildiğinden bu dokümanda sayısal hedefler sınırlı olarak yer almaktadır.

Bankada tüm krediler Yönetim Kurulu tarafından onaylanmaktadır. Pazarlama ve tahsis fonksiyonları farklı Genel Müdür Yardımcılarına bağlı olmakla beraber, tahsis ve izleme fonksiyonları banka ölçeği gereği aynı Genel Müdür Yardımcısı'na bağlıdır. Kredilerin geri ödeme performanslarının değerlendirilmesinde hem tahsis hem pazarlama birimleri dikkate alınmaktadır. Pazarlama ekiplerine ilişkin agresif satış hedefleri bulunmamaktadır.

NUROL YATIRIM BANKASI ANONİM ŞİRKETİ VE BAĞLI ORTAKLIKLARI 31 ARALIK 2020 TARİHİ İTİBARIYLA KONSOLİDE FİNANSAL TABLOLARA İLİŞKİN AÇIKLAMA VE DİPNOTLAR

(Tutarlar aksi belirtilmedikçe Bin Türk Lirası (Bin TL) olarak ifade edilmiştir.)

X. Konsolide risk yönetimine ilişkin açıklamalar (devamı)

1) KRA – Kredi riski ile ilgili genel niteliksel bilgiler (devamı)

c) Kredi riski yönetim ve kontrol fonksiyonunun yapısı ve organizasyonu.

Banka'nın kredi riski yönetimi, kredilendirme politikası dikkate alınarak limit tahsisi aşamasında başlar ve "Krediler Yönetmeliği" ve ilgili prosedürlere göre belirlenmiş kredilendirme ve izleme süreçlerine göre yürütülmektedir.

Kredi limitleri, müşterilerin ihtiyaçlarına göre belirlenmiş tutarlar ve uygun kredi ürünleri bazında tespit edilmekte ve kredi verme yetkisini haiz karar mercii tarafından onaylanmaktadır. Kredi geri dönüşlerinde ortaya çıkması muhtemel sorunların erken teşhis edilmesi ve potansiyel olarak sorunlu yapıda olan veya sorunlu yapıya gelebilecek kredi ve diğer alacaklarımızın tespit edilmesi, bunların sürekli kontrol altında tutulmasını teminen, müşterilerin mali yapılarının ve diğer finansal kuruluşları ile olan ilişkilerinin izlenmesi ve bu bilgilerin raporlanması Pazarlama yetkilileri aracılığıyla Krediler Bölümü tarafından sonuçlandırılmaktadır.

Kredi risklerinin ölçümü ve bunun banka sermaye yeterliliğine olan etkilerinin tespiti Risk Yönetimi Bölümü tarafından yürütülerek Üst Düzey Yönetim, Kredi Komitesi ve Denetim Komitesi'ne raporlanmaktadır.

d) Kredi riski yönetimi, risk kontrol, yasal uyum ve iç denetim fonksiyonları arasındaki ilişki.

Kredi işlemlerinde müşterilerin öncelikle güvenilirlik, akıllı ve verimlilik ilkeleri yönünden incelemeye tabi tutulmaları esas alınmaktadır. Kredi limitleri, müşterilerin ihtiyaçlarına göre belirlenmiş tutarlar ve uygun kredi ürünleri bazında tespit edilmekte ve kredi verme yetkisini haiz karar mercii tarafından onaylanmaktadır. Kredi risklerinin; müşteri ve risk grubu bazında gelişimi Krediler Bölümü tarafından periyodik olarak Kredi Komitesi'ne ve Yönetim Kurulu'na raporlanmakta ve gerekli görülen durumlarda aksiyon kararı verilmektedir. Bu faaliyetler üç aşamalı koruma mekanizmasının ilk aşamasını oluşturmaktadır.

Kredi risklerinin ölçümü ve bunun banka sermaye yeterliliğine olan etkilerinin tespiti Risk Yönetimi Bölümü tarafından yürütülerek Üst Düzey Yönetim, Kredi Komitesi ve Denetim Komitesi'ne raporlanmaktadır. Limit aşımı olması durumunda ilgili konu, sorumlu yöneticilere ve Üst Düzey Yönetime raporlanmaktadır.

Kredi kullandırım aşamasında süreçte yer alan birimler tarafından gerekli belgelerin temin edilip edilmediği, kredi şartlarına uyum, fiziki belgelerin sistemle mutabakatı, muhasebelerin ve sistemsel diğer tanımlamaların doğru gerçekleşmesine ilişkin kontroller günlük olarak İç Kontrol Bölümü tarafından gerçekleştirilmekte ve haftalık olarak Denetim Komitesi'ne raporlanmaktadır. Risk Yönetimi Bölümü ve İç Kontrol Bölümü tarafından kredi riskine ilişkin yürütülen faaliyetler ikinci koruma aşamasını oluşturmaktadır.

İç Denetim Bölümü tarafından yıllık iş planı kapsamında banka'nın tüm faaliyetleri periyodik olarak denetlenmektedir. Her bir denetim kapsamında, banka süreçlerinde yer alan kontrol noktaları test edilmekte, birincil ve ikincil kontrollerin süreçlerde yer alan birimler tarafından gerçekleştirilip gerçekleştirilmediği incelenmektedir. Bu kapsamda banka'ca önemli olarak belirlenmiş her risk türü için birinci ve ikinci koruma aşamalarının mevzuata uyumu, etkinliği ve yeterliliği denetlenmektedir.

e) Üst düzey yönetim ve yönetim kurulu üyelerine kredi riski yönetim fonksiyonu ve maruz kalınan kredi riski ile ilgili yapılacak raporlamadaki kapsam ve ana içerik.

Kredi Riski raporları, müşteri bazında ve grup bazında limit kullandırım ve yoğunlaşma, sektörel dağılımı, ülke riski takibini, teminat kategorilerine göre riskleri, tahsili gecikmiş alacaklar ile donuk alacaklara ilişkin bilgileri içermekte ve Yönetim Kurulu ve Üst Yönetime raporlanmaktadır.

NUROL YATIRIM BANKASI ANONİM ŞİRKETİ VE BAĞLI ORTAKLIKLARI 31 ARALIK 2020 TARİHİ İTİBARIYLA KONSOLİDE FİNANSAL TABLOLARA İLİŞKİN AÇIKLAMA VE DİPNOTLAR

(Tutarlar aksi belirtilmedikçe Bin Türk Lirası (Bin TL) olarak ifade edilmiştir.)

X. Konsolide risk yönetimine ilişkin açıklamalar (devamı)

2) KR1 – Varlıkların kredi kalitesi:

Cari Dönem	Yasal konsolidasyona göre Konsolide finansal tablolarda yer alan TFRS 9 uyarınca değerlenmiş brüt tutarı		Karşılıklar/ amortisman ve değer düşüklüğü	Net değer (a+b+c)
	Temerrüt etmiş	Temerrüt etmemiş		
1 Krediler	86,220	3,103,885	72,526	3,117,579
2 Borçlanma araçları	-	111,930	-	111,930
3 Bilanço dışı alacaklar	4,092	872,424	3,446	873,070
4 Toplam	90,312	4,088,239	75,972	4,102,579

Önceki Dönem	Yasal konsolidasyona göre Konsolide finansal tablolarda yer alan TMS uyarınca değerlenmiş brüt tutarı		Karşılıklar/ amortisman ve değer düşüklüğü	Net değer (a+b+c)
	Temerrüt etmiş	Temerrüt etmemiş		
1 Krediler	161,610	2,033,745	27,419	2,167,936
2 Borçlanma araçları	-	66,509	-	60,509
3 Bilanço dışı alacaklar	2,272	923,581	196	925,657
4 Toplam	163,882	3,023,835	27,615	3,160,102

Cari Dönem:

1 Ocak 2018 tarihi itibarıyla yürürlüğe giren "Kredilerin Sınıflandırılması ve Bunlar İçin Ayrılacak Karşılıklara İlişkin Usul ve Esaslar Hakkında Yönetmelik" uyarınca, KGK tarafından yayınlanan TFRS 9 Finansal Araçlar standardına göre Aşama 3 (donuk alacak) olarak tanımlanan kredi alacakları 1-a; Aşama 3'te yer alan bilanço dışı alacaklar 3-a bölümünde belirtilmiştir.

Önceki dönem:

1/11/2006 tarihli ve 26333 sayılı Resmî Gazete'de yayımlanan Bankalarca Kredilerin ve Diğer Alacakların Niteliklerinin Belirlenmesi ve Bunlar İçin Ayrılacak Karşılıklara İlişkin Usul ve Esaslar Hakkında Yönetmelik uyarınca donuk alacak olarak tanımlanan kredi alacakları temerrüt etmiş kredi alacakları olarak 1-a bölümünde belirtilmiştir. Temerrüt etmiş kredisi bulunan müşterilerin bilanço dışı alacakları, temerrüt etmiş bilanço dışı alacaklar olarak 3-a bölümünde belirtilmiştir.

NUROL YATIRIM BANKASI ANONİM ŞİRKETİ VE BAĞLI ORTAKLIKLARI 31 ARALIK 2020 TARİHİ İTİBARIYLA KONSOLİDE FİNANSAL TABLOLARA İLİŞKİN AÇIKLAMA VE DİPNOTLAR

(Tutarlar aksi belirtilmedikçe Bin Türk Lirası (Bin TL) olarak ifade edilmiştir.)

X. Konsolide risk yönetimine ilişkin açıklamalar (devamı)

3) KR2 – Temerrüde düşmüş alacaklar ve borçlanma araçları stoğundaki değişimler:

Cari Dönem	
1 Önceki raporlama dönemi sonundaki temerrüt etmiş krediler ve borçlanma araçları tutarı	161,610
2 Son raporlama döneminden itibaren temerrüt eden krediler ve borçlanma araçları	53,594
3 Tekrar temerrüt etmemiş durumuna gelen alacaklar	-
4 Aktiften silinen tutarlar	-
5 Diğer değişimler	(128,984)
6 Raporlama dönemi sonundaki temerrüt etmiş krediler ve borçlanma araçları tutarı	86,220

Önceki Dönem	
1 Önceki raporlama dönemi sonundaki temerrüt etmiş krediler ve borçlanma araçları tutarı	152,285
2 Son raporlama döneminden itibaren temerrüt eden krediler ve borçlanma araçları	33,941
3 Tekrar temerrüt etmemiş durumuna gelen alacaklar	-
4 Aktiften silinen tutarlar	-
5 Diğer değişimler	(24,616)
6 Raporlama dönemi sonundaki temerrüt etmiş krediler ve borçlanma araçları tutarı(1+2-3-4+5)	161,610

4) KR4: Varlıkların kredi kalitesi ile ilgili ilave açıklamalar

Cari dönemle ilgili ilave açıklamalar;

a) Raporlama tarihi itibarıyla TFRS 9 standardına göre uygulanan kurallara göre değer düşüklüğüne uğramış finansal varlıklar Aşama 3 (donuk alacak) olarak sınıflandırılmaktadır. Değer düşüklüğü karşılığı hesaplamalarında temerrüt olasılığı %100 olarak dikkate alınmakta ve finansal varlığın ömür boyu beklenen kredi zararına göre karşılık (özel karşılık) hesaplanmaktadır. Değer düşüklüğünün belirlenmesinde Banka aşağıdaki kriterleri dikkate almaktadır:

- 90 günün üzerinde gecikme olması ve kanuni takip işlemleri başlatılmış olması
- Aşama 1 ve Aşama 2 için gerekli şartları taşıması

b) Finansal varlığın raporlama tarihi itibarıyla, Konsolide finansal tablolara ilk alındığı ana göre kredi riskinde önemli bir artış olması durumunda, ilgili finansal varlık Aşama 2'ye (yakın izleme) aktarılmaktadır. Kredi riski değer düşüklüğü karşılığı ilgili finansal varlığın ömrü boyunca temerrüt riski üzerinden beklenen kredi zararına göre belirlenmektedir. Bankaya olan borçlarının ödenmesinde zorluk yaşayan veya Banka tarafından ödemelerde muhtemel zorluk yaşayacağı tahmin edilen müşterilerin borçlarında; vade uzatımı, ödemesiz dönem veya faiz indirim gibi imtiyazlar sağlanarak müşterinin ödeme zorluğunu aşması hedeflenmektedir. Bahsedilen kapsamdaki alacaklar “yeniden yapılandırılan alacaklar” olarak tanımlanmıştır. Yeniden yapılandırılan alacaklar Aşama 2'de (yakın izleme) takip edilmektedir.

Önceki dönemle ilgili ilave açıklamalar ;

- 90 günden fazla gecikmesi olan alacaklar “tahsili gecikmiş alacaklar” olarak tanımlanmıştır. Tahsili gecikmiş alacakların tamamına karşılık ayrıldığından “tahsili geçmiş alacak” ve “karşılık ayrılan” tanımları arasında bir fark bulunmamaktadır.
- Tahsili gecikmiş alacakların “karşılık ayrılan” olarak değerlendirilmeyen kısmı bulunmamaktadır.
- Özel karşılık tutarı belirlenirken “Bankalarca Kredilerin ve Diğer Alacakların Niteliklerinin Belirlenmesi ve Bunlar için Ayrılabilecek Karşılıklara İlişkin Usul ve Esaslar Hakkında Yönetmelik” çerçevesinde minimum özel karşılık oranları kullanılmaktadır.
- Bankaya olan alacaklarının ödenmesinde zorluk yaşayan veya Banka tarafından ödemelerde muhtemel zorluk yaşayacağı tahmin edilen müşterilerin alacaklarında; vade uzaması, ödemesiz dönem veya faiz indirim gibi değişiklikler yapılarak müşterinin ödeme zorluğunu aşması hedeflenmektedir. Bahsedilen kapsamdaki alacaklar “yeniden yapılandırılan alacaklar” olarak tanımlanmıştır.

NUROL YATIRIM BANKASI ANONİM ŞİRKETİ VE BAĞLI ORTAKLIKLARI 31 ARALIK 2020 TARİHİ İTİBARIYLA KONSOLİDE FİNANSAL TABLOLARA İLİŞKİN AÇIKLAMA VE DİPNOTLAR

(Tutarlar aksi belirtilmedikçe Bin Türk Lirası (Bin TL) olarak ifade edilmiştir.)

X. Konsolide risk yönetimine ilişkin açıklamalar (devamı)

1) KRB: Varlıkların kredi kalitesi ile ilgili ilave açıklamalar

e) Kredilerin coğrafi bölgelere, sektöre kalan vadesine göre kırılımı:

Kredilerin Coğrafi Bölgeler Bazında Kırılımı:

Ülke	Cari Dönem	Önceki Dönem
Türkiye	2,833,852	1,608,606
AB Ülkeleri	195,781	220,048
ABD, Kanada	7,710	6,927
OECD Ülkeleri	-	-
Kıyı Bankacılığı Bölgeleri	-	-
Diğer	66,542	198,164
Toplam	3,103,885	2,033,745

Kredilerin Sektör Bazında Kırılımı:

	Cari Dönem	Önceki Dönem
1. Tarım	-	-
1.1. Çiftçilik ve Hayvancılık	-	-
1.2. Ormancılık	-	-
1.3. Balıkçılık	-	-
2. Sanayi	263,811	359,132
2.1. Madencilik ve Taşocakçılığı	135,674	67,041
2.2. İmalat Sanayi	128,137	250,751
2.3. Elektrik, Gaz, Su	-	41,340
3. İnşaat	771,423	294,696
4. Hizmetler	1,806,292	1,064,561
4.1. Toptan ve Perakende Ticaret	112,409	66,003
4.2. Otel ve Lokanta Hizmetleri	40,562	-
4.3. Ulaştırma ve Haberleşme	58,534	98,511
4.4. Mali Kuruluşlar	902,669	568,265
4.5. Gayrimenkul ve Kira Hizmetleri	692,118	330,915
4.6. Serbest Meslek Hizmetleri	-	-
4.7. Eğitim Hizmetleri	-	-
4.8. Sağlık ve Sosyal Hizmetler	-	867
5. Diğer	262,359	315,356
6. Toplam	3,103,885	2,033,745

Kredilerin Kalan Vadelerine Göre Kırılımı:

Cari Dönem	Vadesiz	1 Aya Kadar	1-3 Ay	3-12 Ay	1-5 Yıl	5 Yıl ve Üzeri	Toplam
Krediler ve Alacaklar	-	1,930,718	275,609	345,370	506,767	45,421	3,103,885

Kredilerin Kalan Vadelerine Göre Kırılımı:

Önceki Dönem	Vadesiz	1 Aya Kadar	1-3 Ay	3-12 Ay	1-5 Yıl	5 Yıl ve Üzeri	Toplam
Krediler ve Alacaklar	-	1,271,524	53,328	140,149	523,213	45,531	2,033,745

NUROL YATIRIM BANKASI ANONİM ŞİRKETİ VE BAĞLI ORTAKLIKLARI 31 ARALIK 2020 TARİHİ İTİBARIYLA KONSOLİDE FİNANSAL TABLOLARA İLİŞKİN AÇIKLAMA VE DİPNOTLAR

(Tutarlar aksi belirtilmedikçe Bin Türk Lirası (Bin TL) olarak ifade edilmiştir.)

X. Konsolide risk yönetimine ilişkin açıklamalar (devamı)

f) Coğrafi Bölgeler Bazında Karşılık Ayrılan ve Aktiften Silinen Kredi Tutarları

Cari Dönem	Karşılık Ayrılan	Karşılık	Aktiften Silinen
Türkiye	86,220	72,526	-
AB Ülkeleri	-	-	-
ABD, Kanada	-	-	-
OECD Ülkeleri(*)	-	-	-
Kıyı Bankacılığı Bölgeleri	-	-	-
Diğer	-	-	-
Toplam	86,220	72,526	-

(*) AB ülkeleri, ABD ve Kanada dışındaki OECD ülkeleri

Önceki Dönem	Karşılık Ayrılan	Karşılık	Aktiften Silinen
Türkiye	161,610	27,419	-
AB Ülkeleri	-	-	-
ABD, Kanada	-	-	-
OECD Ülkeleri(*)	-	-	-
Kıyı Bankacılığı Bölgeleri	-	-	-
Diğer	-	-	-
Toplam	161,610	27,419	-

(*) AB ülkeleri, ABD ve Kanada dışındaki OECD ülkeleri

Sektör Bazında Karşılık Ayrılan ve Aktiften Silinen Kredi Tutarları

Cari Dönem	Karşılık Ayrılan Tutar	Karşılık	Aktiften Silinen Tutar
1. Tarım	-	-	-
1.1. Çiftçilik ve Hayvancılık	-	-	-
1.2. Ormancılık	-	-	-
1.3. Balıkçılık	-	-	-
2. Sanayi	53,594	39,900	-
2.1. Madencilik ve Taşocakçılığı	-	-	-
2.2. İmalat Sanayi	-	-	-
2.3. Elektrik, Gaz, Su	53,594	39,900	-
3. İnşaat	17	17	-
4. Hizmetler	32,609	32,609	-
4.1. Toptan ve Perakende Ticaret	-	-	-
4.2. Otel ve Lokanta Hizmetleri	32,414	32,414	-
4.3. Ulaştırma ve Haberleşme	-	-	-
4.4. Mali Kuruluşlar	195	195	-
4.5. Gayrimenkul ve Kira Hizmetleri	-	-	-
4.6. Serbest Meslek Hizmetleri	-	-	-
4.7. Eğitim Hizmetleri	-	-	-
4.8. Sağlık ve Sosyal Hizmetler	-	-	-
5. Diğer	-	-	-
6. Toplam	86,220	72,526	-

NUROL YATIRIM BANKASI ANONİM ŞİRKETİ VE BAĞLI ORTAKLIKLARI 31 ARALIK 2020 TARİHİ İTİBARIYLA KONSOLİDE FİNANSAL TABLOLARA İLİŞKİN AÇIKLAMA VE DİPNOTLAR

(Tutarlar aksi belirtilmedikçe Bin Türk Lirası (Bin TL) olarak ifade edilmiştir.)

X. Konsolide risk yönetimine ilişkin açıklamalar (devamı)

Sektör Bazında Karşılık Ayrılan ve Aktiften Silinen Kredi Tutarları

Cari Dönem	Karşılık Ayrılan Tutar	Karşılık	Aktiften Silinen Tutar
1. Tarım	-	-	-
1.1. Çiftçilik ve Hayvancılık	-	-	-
1.2. Ormancılık	-	-	-
1.3. Balıkçılık	-	-	-
2. Sanayi	-	-	-
2.1. Madencilik ve Taşocakçılığı	-	-	-
2.2. İmalat Sanayi	-	-	-
2.3. Elektrik, Gaz, Su	-	-	-
3. İnşaat	17	17	-
4. Hizmetler	161,593	27,402	-
4.1. Toptan ve Perakende Ticaret	-	-	-
4.2. Otel ve Lokanta Hizmetleri	161,398	27,207	-
4.3. Ulaştırma ve Haberleşme	-	-	-
4.4. Mali Kuruluşlar	195	195	-
4.5. Gayrimenkul ve Kira Hizmetleri	-	-	-
4.6. Serbest Meslek Hizmetleri	-	-	-
4.7. Eğitim Hizmetleri	-	-	-
4.8. Sağlık ve Sosyal Hizmetler	-	-	-
5. Diğer	-	-	-
6. Toplam	161,610	27,419	-

g) Yaşlandırma Analizi

Gecikme Günü	Cari Dönem	Gecikme Günü	Önceki Dönem
0-30	2,997,374	0-30	1,926,767
31-60	106,511	31-60	106,978
61-90	-	61-90	-
90+	86,220	90+	161,610
Toplam	3,190,105	Toplam	2,195,355

NUROL YATIRIM BANKASI ANONİM ŞİRKETİ VE BAĞLI ORTAKLIKLARI 31 ARALIK 2020 TARİHİ İTİBARIYLA KONSOLİDE FİNANSAL TABLOLARA İLİŞKİN AÇIKLAMA VE DİPNOTLAR

(Tutarlar aksi belirtilmedikçe Bin Türk Lirası (Bin TL) olarak ifade edilmiştir.)

X. Konsolide risk yönetimine ilişkin açıklamalar (devamı)

h) Yeniden Yapılandırılmış Alacakların Karşılık Ayrılan Olup Olmamasına Göre Kırılımı

Cari Dönem	Standart Nitelikli Krediler	Yakın İzlemedeki Krediler	Takipteki Krediler
Karşılık Ayrılan	-	-	-
Karşılık Ayrılmayan(*)	-	106,511	-
Toplam	-	106,511	-

(*) İlgili krediler için genel karşılık ayrılmaktadır.

Önceki Dönem	Standart Nitelikli Krediler	Yakın İzlemedeki Krediler	Takipteki Krediler
Karşılık Ayrılan	-	-	-
Karşılık Ayrılmayan(*)	-	51,551	-
Toplam	-	51,551	-

(*) İlgili krediler için genel karşılık ayrılmaktadır.

B. Kredi Riski Azaltımı

1) KRC: Kredi riski azaltım teknikleri ile ilgili kamuya açıklanacak niteliksel gereksinimler.

Teminatlandırma, temel risk azaltım yöntemi olarak kullanılmaktadır. Teminat olarak kabul edilebilir maddi ve gayri maddi varlıklar ve bunların dikkate alınma oranları talimatlarda ayrıntılı olarak tanımlanmıştır. Teminatın değeri ağırsız değerlendirme raporları kullanılarak belirlenmektedir.

Yasallık ve operasyonel uygulanabilirlik teminatların geçerliliği için ön şarttır. Hukuk ekipleri, teminat alınmadan önce yeterli yasal incelemeleri gerçekleştirmiş ve teminat ile ilgili tüm yasal düzenlemeleri ve teminatın geçerliliğini teyit etmiş olmalıdır. Buna ek olarak, tüm sözleşmelerin ve ilgili diğer belgelerin teslim alınması gerekmektedir.

Teminat değerinin, borçlunun kredi değerliliği ile pozitif korelasyonu olmamalıdır.

Teminatların değerinin izlenmesi kredi kalitesini sürdürmek adına önemlidir. Teminatın piyasa değeri dönemsel olarak değerlendirilmekte ve teminatın piyasa değerinde önemli bir bozulma belirtisi olduğunda gerekli önlemler alınmaktadır.

Teminatların sigorta poliçelerinin teslim alınması gerekmektedir.

Teminatın değeri, kanunen veya Ana Ortaklık Banka'nın içsel uygulamalarında, Kredi Karar yetkisine haiz Komite ve/veya Yönetim kurulunca belirlenen Borç-Teminat-Oranı'nı karşılaması gerekmektedir.

NUROL YATIRIM BANKASI ANONİM ŞİRKETİ VE BAĞLI ORTAKLIKLARI 31 ARALIK 2020 TARİHİ İTİBARIYLA KONSOLİDE FİNANSAL TABLOLARA İLİŞKİN AÇIKLAMA VE DİPNOTLAR

(Tutarlar aksi belirtilmedikçe Bin Türk Lirası (Bin TL) olarak ifade edilmiştir.)

X. Konsolide risk yönetimine ilişkin açıklamalar (devamı)

2) KR3 – Kredi riski azaltım teknikleri – Genel bakış:

Cari Dönem	TMS uyarınca değerlendirilmiş tutar	Teminat ile korunan alacaklar	Teminat ile korunan alacakların teminatlı kısımları	Finansal garantiler ile korunan alacaklar	Finansal garantiler ile korunan alacakların teminatlı kısımları	Kredi türevleri ile korunan alacaklar	Kredi türevleri ile korunan alacakların teminatlı kısımları
1 Krediler	2,880,057	237,522	134,285	-	-	-	-
2 Borçlanma araçları	111,930	-	-	-	-	-	-
3 Toplam	2,991,987	237,522	134,285	-	-	-	-
4 Temerrüde düşmüş	-	-	-	-	-	-	-

Önceki Dönem	TMS uyarınca değerlendirilmiş tutar	Teminat ile korunan alacaklar	Teminat ile korunan alacakların teminatlı kısımları	Finansal garantiler ile korunan alacaklar	Finansal garantiler ile korunan alacakların teminatlı kısımları	Kredi türevleri ile korunan alacaklar	Kredi türevleri ile korunan alacakların teminatlı kısımları
1 Krediler	1,951,105	216,831	31,189	-	-	-	-
2 Borçlanma araçları	66,509	-	-	-	-	-	-
3 Toplam	2,017,614	216,831	31,189	-	-	-	-
4 Temerrüde düşmüş	-	-	-	-	-	-	-

C. Standart Yaklaşım Kullanılması Durumunda Kredi Riski

1) KR3 – Bankaların kredi riskini standart yaklaşım ile hesaplarırken kullandığı derecelendirme notlarıyla ilgili yapılacak nitel açıklamalar

Banka'da kredi riski standart yaklaşım ile hesaplanırken kredi derecelendirme notu kullanılmamaktadır.

NUROL YATIRIM BANKASI ANONİM ŞİRKETİ VE BAĞLI ORTAKLIKLARI 31 ARALIK 2020 TARİHİ İTİBARIYLA KONSOLİDE FİNANSAL TABLOLARA İLİŞKİN AÇIKLAMA VE DİPNOTLAR

(Tutarlar aksi belirtilmedikçe Bin Türk Lirası (Bin TL) olarak ifade edilmiştir.)

X. Konsolide risk yönetimine ilişkin açıklamalar (devamı)

2) KR4 – Standart Yaklaşım- Maruz kalınan kredi riski ve kredi riski azaltım etkileri:

Cari Dönem	Kredi dönüşüm oranı ve kredi riski azaltımından önce alacak tutarı		Kredi dönüşüm oranı ve kredi riski azaltımından sonra alacak tutarı		Risk ağırlıklı tutar ve risk ağırlıklı tutar yoğunluğu	
	Bilanço içi tutar	Bilanço dışı tutar	Bilanço içi tutar	Bilanço dışı tutar	Risk ağırlıklı tutar	Risk ağırlıklı tutar yoğunluğu
Risk sınıfları						
1 Merkezi yönetimlerden veya merkez bankalarından alacaklar	125,593	-	125,593	-	-	%0
2 Bölgesel yönetimlerden veya yerel yönetimlerden alacaklar	-	-	-	-	-	%0
3 İdari birimlerden ve ticari olmayan girişimlerden alacaklar	-	-	-	-	-	%0
4 Çok taraflı kalkınma bankalarından alacaklar	-	-	-	-	-	%0
5 Uluslararası teşkilatlardan alacaklar	-	-	-	-	-	%0
6 Bankalardan ve aracı kurumlardan alacaklar	480,264	729,137	460,689	438,727	555,466	%62
7 Kurumsal alacaklar	2,993,379	134,830	2,905,310	78,382	2,895,142	%97
8 Perakende alacaklar	46,603	-	23,396	-	11,559	%49
9 İkamet amaçlı gayrimenkul ipoteği ile teminatlandırılan alacaklar	-	-	-	-	-	%0
10 Ticari amaçlı gayrimenkul ipoteği ile teminatlandırılan alacaklar	56,497	-	56,497	-	28,249	%50
11 Tahsili gecikmiş alacaklar	10,772	-	10,772	-	10,772	%100
12 Kurulca riski yüksek belirlenmiş alacaklar	-	-	-	-	-	%0
13 İpotek teminatlı menkul kıymetler	-	-	-	-	-	%0
14 Bankalardan ve aracı kurumlardan olan kısa vadeli alacaklar ile kısa vadeli kurumsal alacaklar	-	-	-	-	-	%0
15 Kolektif yatırım kuruluşu niteliğindeki yatırımlar	-	-	-	-	-	%0
16 Diğer alacaklar	578,762	-	578,762	-	577,565	%100
17 Hisse senedi yatırımları	-	-	-	-	-	%0
18 Toplam	4,291,870	863,967	4,161,019	517,109	4,078,753	%87

NUROL YATIRIM BANKASI ANONİM ŞİRKETİ VE BAĞLI ORTAKLIKLARI 31 ARALIK 2020 TARİHİ İTİBARIYLA KONSOLİDE FİNANSAL TABLOLARA İLİŞKİN AÇIKLAMA VE DİPNOTLAR

(Tutarlar aksi belirtilmedikçe Bin Türk Lirası (Bin TL) olarak ifade edilmiştir.)

X. Konsolide risk yönetimine ilişkin açıklamalar (devamı)

2) KR4 – Standart Yaklaşım- Maruz kalınan kredi riski ve kredi riski azaltım etkileri: (devamı)

Önceki Dönem	Kredi dönüşüm oranı ve kredi riski azaltımından önce olacak tutarı		Kredi dönüşüm oranı ve kredi riski azaltımından sonra olacak tutarı		Risk ağırlıklı tutar ve risk ağırlıklı tutar yoğunluğu	
	Bilanço içi tutar	Bilanço dışı tutar	Bilanço içi tutar	Bilanço dışı tutar	Risk ağırlıklı tutar	Risk ağırlıklı tutar yoğunluğu
Risk sınıfları						
1 Merkezi yönetimlerden veya merkez bankalarından alacaklar	150,163	-	150,163	-	-	%0
2 Bölgesel yönetimlerden veya yerel yönetimlerden alacaklar	-	-	-	-	-	%0
3 İdari birimlerden ve ticari olmayan girişimlerden alacaklar	-	-	-	-	-	%0
4 Çok taraflı kalkınma bankalarından alacaklar	-	-	-	-	-	%0
5 Uluslararası teşkilatlardan alacaklar	-	-	-	-	-	%0
6 Bankalardan ve aracı kurumlardan alacaklar	562,276	696,612	538,492	347,825	465,028	%52
7 Kurumsal alacaklar	1,882,623	229,241	1,863,904	189,742	2,041,126	%100
8 Perakende alacaklar	36,872	-	19,384	-	24	%0
9 İkamet amaçlı gayrimenkul ipoteği ile teminatlandırılan alacaklar	-	-	-	-	-	%0
10 Ticari amaçlı gayrimenkul ipoteği ile teminatlandırılan alacaklar	164,344	-	164,344	-	101,797	%62
11 Tahsili gecikmiş alacaklar	134,191	-	134,191	-	134,191	%100
12 Kurulca riski yüksek belirlenmiş alacaklar	-	-	-	-	-	%0
13 İpotek teminatlı menkul kıymetler	-	-	-	-	-	%0
14 Bankalardan ve aracı kurumlardan olan kısa vadeli alacaklar ile kısa vadeli kurumsal alacaklar	-	-	-	-	-	%0
15 Kolektif yatırım kuruluşu niteliğindeki yatırımlar	-	-	-	-	-	%0
16 Diğer alacaklar	406,948	-	406,948	-	405,665	%100
17 Hisse senedi yatırımları	-	-	-	-	-	%0
18 Toplam	3,337,417	925,853	3,277,426	537,567	3,147,831	%83

NUROL YATIRIM BANKASI ANONİM ŞİRKETİ VE BAĞLI ORTAKLIKLARI 31 ARALIK 2020 TARİHİ İTİBARIYLA KONSOLİDE FİNANSAL TABLOLARA İLİŞKİN AÇIKLAMA VE DİPNOTLAR

(Tutarlar aksi belirtilmedikçe Bin Türk Lirası (Bin TL) olarak ifade edilmiştir.)

X. Konsolide risk yönetimine ilişkin açıklamalar (devamı)

3) KR5 – Standart Yaklaşım: Risk sınıflarına ve risk ağırlıklarına göre alacaklar:

Cari Dönem	%50 Gayrimenkul İpoteğiyle Teminatlandırılanlar							Toplam risk tutarı (KDO ve KRA sonrası)		
	Risk Sınıfları/ Risk Ağırlığı*	0%	10%	20%	75%	100%	150%		200%	Diğerleri
1 Merkezi yönetimlerden veya merkez bankalarından alacaklar	125,593	-	-	-	-	-	-	-	-	125,593
2 Bölgesel yönetimlerden veya yerel yönetimlerden alacaklar	-	-	-	-	-	-	-	-	-	-
3 İdari birimlerden ve ticari olmayan girişimlerden alacaklar	-	-	-	-	-	-	-	-	-	-
4 Çok taraflı kalkınma bankalarından alacaklar	-	-	-	-	-	-	-	-	-	-
5 Uluslararası teşkilatlardan alacaklar	-	-	-	-	-	-	-	-	-	-
6 Bankalardan ve aracı kurumlardan alacaklar	-	-	97,188	532,401	-	289,402	-	-	-	899,416
7 Kurumsal alacaklar	134,285	-	-	65,432	-	2,872,044	-	-	-	2,983,692
8 Perakende alacaklar	21,570	-	-	373	-	24,660	-	-	-	23,396
9 İkamet amaçlı gayrimenkul ipoteği ile teminatlandırılan alacaklar	-	-	-	-	-	-	-	-	-	-
10 Ticari amaçlı gayrimenkul ipoteği ile teminatlandırılan alacaklar	-	-	-	56,497	-	-	-	-	-	56,497
11 Tahsili gecikmiş alacaklar	-	-	-	-	-	10,772	-	-	-	10,772
12 Kurulca riski yüksek belirlenmiş alacaklar	-	-	-	-	-	-	-	-	-	-
13 İpotek teminatlı menkul kıymetler	-	-	-	-	-	-	-	-	-	-
14 Bankalardan ve aracı kurumlardan olan kısa vadeli alacaklar ile kısa vadeli kurumsal alacaklar	-	-	-	-	-	-	-	-	-	-
15 Kolektif yatırım kuruluşu niteliğindeki yatırımlar	-	-	-	-	-	-	-	-	-	-
16 Hisse senedi yatırımları	-	-	-	-	-	-	-	-	-	-
17 Diğer Alacaklar	1,197	-	-	-	-	577,565	-	-	-	578,762
18 Toplam	282,645	-	97,188	654,703	-	3,774,443	-	-	-	4,678,128

NUROL YATIRIM BANKASI ANONİM ŞİRKETİ VE BAĞLI ORTAKLIKLARI 31 ARALIK 2020 TARİHİ İTİBARIYLA KONSOLİDE FİNANSAL TABLOLARA İLİŞKİN AÇIKLAMA VE DİPNOTLAR

(Tutarlar aksi belirtilmedikçe Bin Türk Lirası (Bin TL) olarak ifade edilmiştir.)

X. Konsolide risk yönetimine ilişkin açıklamalar (devamı)

3) KR5 – Standart Yaklaşım: Risk sınıflarına ve risk ağırlıklarına göre alacaklar:

Risk Sınıfları/ Risk Ağırlığı*	Önceki Dönem								Toplam risk tutarı (KDO ve KRA sonrası)
	0%	10%	20%	%50 Gayrimenkul İpoteğiyle Teminatlandırılanlar	75%	100%	150%	200% Diğerleri	
1 Merkezi yönetimlerden veya merkez bankalarından alacaklar	150,163	-	-	-	-	-	-	-	150,163
2 Bölgesel yönetimlerden veya yerel yönetimlerden alacaklar	-	-	-	-	-	-	-	-	-
3 İdari birimlerden ve ticari olmayan girişimlerden alacaklar	-	-	-	-	-	-	-	-	-
4 Çok taraflı kalkınma bankalarından alacaklar	-	-	-	-	-	-	-	-	-
5 Uluslararası teşkilatlardan alacaklar	-	-	-	-	-	-	-	-	-
6 Bankalardan ve aracı kurumlardan alacaklar	-	-	28,811	796,479	-	84,811	-	-	886,317
7 Kurumsal alacaklar	31,189	-	-	101	-	2,041,075	-	-	2,053,646
8 Perakende alacaklar	19,354	-	-	12	-	17,506	-	-	19,384
9 İkamet amaçlı gayrimenkul ipoteği ile teminatlandırılan alacaklar	-	-	-	-	-	-	-	-	-
10 Ticari amaçlı gayrimenkul ipoteği ile teminatlandırılan alacaklar	-	-	-	125,094	-	39,250	-	-	164,344
11 Tahsili gecikmiş alacaklar	-	-	-	-	-	134,191	-	-	134,191
12 Kurulca riski yüksek belirlenmiş alacaklar	-	-	-	-	-	-	-	-	-
13 İpotek teminatlı menkul kıymetler	-	-	-	-	-	-	-	-	-
14 Bankalardan ve aracı kurumlardan olan kısa vadeli alacaklar ile kısa vadeli kurumsal alacaklar	-	-	-	-	-	-	-	-	-
15 Kolektif yatırım kuruluşu niteliğindeki yatırımlar	-	-	-	-	-	-	-	-	-
16 Hisse senedi yatırımları	-	-	-	-	-	-	-	-	-
17 Diğer Alacaklar	1,283	-	-	-	-	405,665	-	-	406,948
18 Toplam	201,989	-	28,811	921,686	-	2,722,498	-	-	3,814,993

NUROL YATIRIM BANKASI ANONİM ŞİRKETİ VE BAĞLI ORTAKLIKLARI 31 ARALIK 2020 TARİHİ İTİBARIYLA KONSOLİDE FİNANSAL TABLOLARA İLİŞKİN AÇIKLAMA VE DİPNOTLAR

(Tutarlar aksi belirtilmedikçe Bin Türk Lirası (Bin TL) olarak ifade edilmiştir.)

X. Konsolide risk yönetimine ilişkin açıklamalar (devamı)

D. Karşı Taraf Kredi Riski Açıklamaları

a) Karşı Taraf Kredi Riski için Bankalar aşağıdaki bilgileri açıklar;

1) KKR'ne ilişkin risk yönetimi hedef ve politikaları

Karşı taraf kredi riskinin yönetimi, kredi limiti tahsisi yoluyla yapılmaktadır. Karşı taraf kredi riski hesaplamasında gerçeğe uygun değerlendirme yöntemi esas alınmaktadır. Karşı taraf limit tahsislerinde ülke riski, kredi riski ve yoğunlaşma riski politikaları göz önünde bulundurulmaktadır.

Karşı taraf limiti tahsisinde kabul edilecek teminatları belirlemek, Kredi Komitesi'nin uygun görüşü ile Yönetim Kurulu yetkisindedir. Üst Yönetim; karşı taraf, ülke ve sektör risklerini değerlendirir, gerekli görülen durumlarda aksiyon kararı alınmaktadır.

2) KKR ve MKT riskleri için hesaplanan içsel sermaye kapsamında belirlenen operasyonel limit tahsis metodu

Risk iştah ve limitler kapsamında karşı taraf kredi riskleri için limit tahsisleri geçmiş dönem limit risk gerçekleşmelerine stres testi sonuçlarına ve stratejiler dikkate alınarak Banka Üst Düzey Yönetimi ile birlikte belirlenmekte ve Denetim Komitesi uygunluğu ile Yönetim Kurulu tarafından onaylanmaktadır.

3) Garanti ve diğer risk azaltımları ile MKT riski dahil KKR'nin belirlenmesine yönelik politikalar

Karşı Taraf Kredi Riski'ne konu olan Türev Finansal Araçlar'ın yönetimi; işlemlere başlamadan Tezgahüstü Türev Araçlarına İlişkin Çerçeve Sözleşmesi ve müşteriye verilen limit ve teminat detaylarını içeren Yönetim Kurulu kararı ile başlamakta ve işlem bazında izlenerek yönetilmektedir. Karşı taraf kredi riski azaltımı için bankada sadece Finansal teminatlar kullanılmaktadır.

4) Ters eğilim riskine ilişkin kurallar

Ters eğilim riski, karşı tarafın temerrüt etme olasılığının, genel piyasa riski faktörleri ile pozitif korelasyona sahip olması durumunu ifade etmektedir. Nurol Yatırım Bankası faiz ve kur gibi piyasa risk faktörlerinin müşteri kredi riskine etkisini takip etmektedir. Özellikle volatilitenin arttığı sert finansal hareketlerin gerçekleştiği dönemlerde, yapılan analizler doğrultusunda gerekli aksiyonlar alınmaktadır.

5) Kredi derecelendirme notunda düşüş olması durumunda bankanın vermek zorunda olduğu ilave teminatın tutarı

Kredi derecelendirme notunda düşüş olması durumunda bankanın vermek zorunda olduğu ilave teminatın tutarı bulunmamaktadır.

NUROL YATIRIM BANKASI ANONİM ŞİRKETİ VE BAĞLI ORTAKLIKLARI 31 ARALIK 2020 TARİHİ İTİBARIYLA KONSOLİDE FİNANSAL TABLOLARA İLİŞKİN AÇIKLAMA VE DİPNOTLAR

(Tutarlar aksi belirtilmedikçe Bin Türk Lirası (Bin TL) olarak ifade edilmiştir.)

X. Konsolide risk yönetimine ilişkin açıklamalar (devamı)

b) KKR1 – KKR'nin ölçüm yöntemlerine göre değerlendirilmesi:

Cari Dönem (*)	Yenileme maliyeti	Potansiyel kredi riski tutarı	EBPRT	Yasal risk tutarının hesaplanması için kullanılan alfa	Kredi riski azaltımı sonrası risk tutarı	Risk ağırlıklı tutarlar
1 Standart yaklaşım - KKR (türevler için)	39,179	45,245	-	1.4	84,424	84,424
2 İçsel Model Yöntemi (türev finansal araçlar, repo işlemleri, menkul kıymetler veya emtia ödünç verme veya ödünç alma işlemleri, takas süresi uzun işlemler ile kredili menkul kıymet işlemleri için)	-	-	-	-	-	-
3 Kredi riski azaltımı için kullanılan basit yöntem- (repo işlemleri, menkul kıymetler veya emtia ödünç verme veya ödünç alma işlemleri, takas süresi uzun işlemler ile kredili menkul kıymet işlemleri için)	-	-	-	-	46,427	46,427
4 Kredi riski azaltımı için kapsamlı yöntem – (repo işlemleri, menkul kıymetler veya emtia ödünç verme veya ödünç alma işlemleri, takas süresi uzun işlemler ile kredili menkul kıymet işlemleri için)	-	-	-	-	-	-
5 Repo işlemleri, menkul kıymetler veya emtia ödünç verme veya ödünç alma işlemleri, takas süresi uzun işlemler ile kredili menkul kıymet işlemleri için riske maruz değer	-	-	-	-	-	-
6 Toplam	-	-	-	-	-	130,851

(*) KDA için hesaplanan sermaye yükümlülüğü de dikkate alınarak hazırlanmaktadır.

NUROL YATIRIM BANKASI ANONİM ŞİRKETİ VE BAĞLI ORTAKLIKLARI 31 ARALIK 2020 TARİHİ İTİBARIYLA KONSOLİDE FİNANSAL TABLOLARA İLİŞKİN AÇIKLAMA VE DİPNOTLAR

(Tutarlar aksi belirtilmedikçe Bin Türk Lirası (Bin TL) olarak ifade edilmiştir.)

X. Konsolide risk yönetimine ilişkin açıklamalar (devamı)

b) KKR1 – KKR'nin ölçüm yöntemlerine göre değerlendirilmesi: (devamı)

Önceki Dönem	Yenileme maliyeti	Potansiyel kredi riski tutarı EBPRT	Yasal risk tutarının hesaplanması için kullanılan alfa	Kredi riski azaltımı sonrası risk tutarı	Risk ağırlıklı tutarlar	
1 Standart yaklaşım - KKR (türevler için)	11,937	47,705	-	1.4	59,642	59,642
2 İçsel Model Yöntemi (türev finansal araçlar, repo işlemleri, menkul kıymetler veya emtia ödünç verme veya ödünç alma işlemleri, takas süresi uzun işlemler ile kredili menkul kıymet işlemleri için)	-	-	-	-	-	-
3 Kredi riski azaltımı için kullanılan basit yöntem- (repo işlemleri, menkul kıymetler veya emtia ödünç verme veya ödünç alma işlemleri, takas süresi uzun işlemler ile kredili menkul kıymet işlemleri için)	-	-	-	-	349	349
4 Kredi riski azaltımı için kapsamlı yöntem – (repo işlemleri, menkul kıymetler veya emtia ödünç verme veya ödünç alma işlemleri, takas süresi uzun işlemler ile kredili menkul kıymet işlemleri için)	-	-	-	-	-	-
5 Repo işlemleri, menkul kıymetler veya emtia ödünç verme veya ödünç alma işlemleri, takas süresi uzun işlemler ile kredili menkul kıymet işlemleri için riske maruz değer	-	-	-	-	-	-
6 Toplam	-	-	-	-	-	59,991

(*) KDA için hesaplanan sermaye yükümlülüğü de dikkate alınarak hazırlanmaktadır.

NUROL YATIRIM BANKASI ANONİM ŞİRKETİ VE BAĞLI ORTAKLIKLARI 31 ARALIK 2020 TARİHİ İTİBARIYLA KONSOLİDE FİNANSAL TABLOLARA İLİŞKİN AÇIKLAMA VE DİPNOTLAR

(Tutarlar aksi belirtilmedikçe Bin Türk Lirası (Bin TL) olarak ifade edilmiştir.)

X. Konsolide risk yönetimine ilişkin açıklamalar (devamı)

c) KKR2 – KDA için sermaye yükümlülüğü:

Cari Dönem	Risk tutarı (Kredi riski azaltımı teknikleri kullanımı sonrası)	Risk ağırlıklı tutarlar
Gelişmiş yöntemle göre KDA sermaye yükümlülüğüne tabi portföylerin toplam tutarı	-	-
1 (i) Riske maruz değer bileşeni (3*çarpan dahil)	-	-
2 (ii) Stres riske maruz değer (3*çarpan dahil)	-	-
3 Standart yöntemle göre KDA sermaye yükümlülüğüne tabi portföylerin toplam tutarı	84,424	22,794
4 KDA sermaye yükümlülüğüne tabi toplam tutar	84,424	22,794

Önceki Dönem	Risk tutarı (Kredi riski azaltımı teknikleri kullanımı sonrası)	Risk ağırlıklı tutarlar
Gelişmiş yöntemle göre KDA sermaye yükümlülüğüne tabi portföylerin toplam tutarı	-	-
1 (i) Riske maruz değer bileşeni (3*çarpan dahil)	-	-
2 (ii) Stres riske maruz değer (3*çarpan dahil)	-	-
3 Standart yöntemle göre KDA sermaye yükümlülüğüne tabi portföylerin toplam tutarı	59,642	31,080
4 KDA sermaye yükümlülüğüne tabi toplam tutar	59,642	31,080

NUROL YATIRIM BANKASI ANONİM ŞİRKETİ VE BAĞLI ORTAKLIKLARI 31 ARALIK 2020 TARİHİ İTİBARIYLA KONSOLİDE FİNANSAL TABLOLARA İLİŞKİN AÇIKLAMA VE DİPNOTLAR

(Tutarlar aksi belirtilmedikçe Bin Türk Lirası (Bin TL) olarak ifade edilmiştir.)

X. Konsolide risk yönetimine ilişkin açıklamalar (devamı)

d) KKR3 – Standart yaklaşım – Risk sınıfları ve risk ağırlıklarına göre KKR:

Cari Dönem Risk ağırlıkları/ Risk Sınıfları	Risk Sınıfları							Toplam kredi riski*
	0%	10%	20%	75%	100%	150%	Diğer	
Merkezi yönetimlerden ve merkez bankalarından alacaklar	-	-	-	-	-	-	-	-
Bölgesel veya yerel yönetimlerden alacaklar	-	-	-	-	-	-	-	-
İdari birimlerden ve ticari olmayan girişimlerden alacaklar	-	-	-	-	-	-	-	-
Çok taraflı kalkınma bankalarından alacaklar	-	-	-	-	-	-	-	-
Uluslararası teşkilatlardan alacaklar	-	-	-	-	-	-	-	-
Bankalar ve aracı kurumlardan alacaklar	-	-	-	-	19,575	-	-	19,575
Kurumsal alacaklar	-	-	-	-	88,069	-	-	88,069
Perakende alacaklar	-	-	-	-	23,207	-	-	23,207
Gayrimenkul ipotegiyle teminatlandırılmış alacaklar	-	-	-	-	-	-	-	-
Tahsil gecikmiş alacaklar	-	-	-	-	-	-	-	-
Kurulca riski yüksek olarak belirlenen alacaklar	-	-	-	-	-	-	-	-
İpotek teminatlı menkul kıymetler	-	-	-	-	-	-	-	-
Menkul kıymetleştirme pozisyonları	-	-	-	-	-	-	-	-
Kısa vadeli kredi derecelendirmesi bulunan bankalar ve aracı kurumlardan alacaklar ile kurumsal alacaklar	-	-	-	-	-	-	-	-
Kolektif yatırım kuruluşu niteliğindeki yatırımlar	-	-	-	-	-	-	-	-
Hisse senedi yatırımları	-	-	-	-	-	-	-	-
Diğer alacaklar	-	-	-	-	-	-	-	-
Diğer varlıklar**	-	-	-	-	-	-	-	-
Toplam	-	-	-	-	130,851	-	-	130,851

* Toplam kredi riski: Karşı taraf kredi riski ölçüm teknikleri uygulandıktan sonra sermaye yeterliliği hesaplamasıyla ilgili olan tutar.

** Diğer varlıklar: Şablon KKR8'de raporlanan karşı taraf kredi riski içinde yer alamayan miktarları içerir.

NUROL YATIRIM BANKASI ANONİM ŞİRKETİ VE BAĞLI ORTAKLIKLARI 31 ARALIK 2020 TARİHİ İTİBARIYLA KONSOLİDE FİNANSAL TABLOLARA İLİŞKİN AÇIKLAMA VE DİPNOTLAR

(Tutarlar aksi belirtilmedikçe Bin Türk Lirası (Bin TL) olarak ifade edilmiştir.)

X. Konsolide risk yönetimine ilişkin açıklamalar (devamı)

d) KKR3 – Standart yaklaşım – Risk sınıfları ve risk ağırlıklarına göre KKR:

Cari Dönem Risk ağırlıkları/ Risk Sınıfları	Risk Sınıfları							Toplam kredi riski*
	0%	10%	20%	75%	100%	150%	Diğer	
Merkezi yönetimlerden ve merkez bankalarından alacaklar	-	-	-	-	-	-	-	-
Bölgesel veya yerel yönetimlerden alacaklar	-	-	-	-	-	-	-	-
İdari birimlerden ve ticari olmayan girişimlerden alacaklar	-	-	-	-	-	-	-	-
Çok taraflı kalkınma bankalarından alacaklar	-	-	-	-	-	-	-	-
Uluslararası teşkilatlardan alacaklar	-	-	-	-	-	-	-	-
Bankalar ve aracı kurumlardan alacaklar	-	-	-	-	23,784	-	-	23,784
Kurumsal alacaklar	-	-	-	-	18,719	-	-	18,719
Perakende alacaklar	-	-	-	-	17,488	-	-	17,488
Gayrimenkul ipotegiyle teminatlandırılmış alacaklar	-	-	-	-	-	-	-	-
Tahsil gecikmiş alacaklar	-	-	-	-	-	-	-	-
Kurulca riski yüksek olarak belirlenen alacaklar	-	-	-	-	-	-	-	-
İpotek teminatlı menkul kıymetler	-	-	-	-	-	-	-	-
Menkul kıymetleştirme pozisyonları	-	-	-	-	-	-	-	-
Kısa vadeli kredi derecelendirmesi bulunan bankalar ve aracı kurumlardan alacaklar ile kurumsal alacaklar	-	-	-	-	-	-	-	-
Kolektif yatırım kuruluşu niteliğindeki yatırımlar	-	-	-	-	-	-	-	-
Hisse senedi yatırımları	-	-	-	-	-	-	-	-
Diğer alacaklar	-	-	-	-	-	-	-	-
Diğer varlıklar**	-	-	-	-	-	-	-	-
Toplam	-	-	-	-	59,991	-	-	59,991

* Toplam kredi riski: Karşı taraf kredi riski ölçüm teknikleri uygulandıktan sonra sermaye yeterliliği hesaplamasıyla ilgili olan tutar.

** Diğer varlıklar: Şablon KKR8'de raporlanan karşı taraf kredi riski içinde yer alamayan miktarları içerir.

e) KKR4 – Risk sınıfı ve TO bazında karşı taraf kredi riski:

Sermaye yeterliliği hesaplamasında Standart yöntem kullanıldığından ilgili tablo verilememiştir.

NUROL YATIRIM BANKASI ANONİM ŞİRKETİ VE BAĞLI ORTAKLIKLARI 31 ARALIK 2020 TARİHİ İTİBARIYLA KONSOLİDE FİNANSAL TABLOLARA İLİŞKİN AÇIKLAMA VE DİPNOTLAR

(Tutarlar aksi belirtilmedikçe Bin Türk Lirası (Bin TL) olarak ifade edilmiştir.)

X. Konsolide risk yönetimine ilişkin açıklamalar (devamı)

f) KKR5 – KKR için kullanılan teminatlar:

Cari Dönem	Türev Finansal Araç Teminatları				Diğer İşlem Teminatları	
	Alınan Teminatlar		Verilen Teminatlar		Alınan Teminatlar	Verilen Teminatlar
	Ayrılmış	Ayrılmamış	Ayrılmış	Ayrılmamış		
Nakit – yerli para	-	33,669	-	-	134,285	-
Nakit – yabancı para	-	1,499,737	-	-	-	-
Devlet tahvil/bono - yerli	-	-	-	-	-	-
Devlet tahvil/bono - diğer	-	-	-	-	-	-
Kamu kurum tahvil/bono	-	-	-	-	-	-
Kurumsal tahvil/bono	-	-	-	-	38,542	-
Hisse senedi	-	-	-	-	-	-
Diğer teminat	-	-	-	-	-	-
Toplam	-	1,533,406	-	-	172,827	-

Önceki Dönem	Türev Finansal Araç Teminatları				Diğer İşlem Teminatları	
	Alınan Teminatlar		Verilen Teminatlar		Alınan Teminatlar	Verilen Teminatlar
	Ayrılmış	Ayrılmamış	Ayrılmış	Ayrılmamış		
Nakit – yerli para	-	-	-	-	31,189	-
Nakit – yabancı para	-	898,583	-	-	-	-
Devlet tahvil/bono - yerli	-	-	-	-	-	-
Devlet tahvil/bono - diğer	-	-	-	-	-	-
Kamu kurum tahvil/bono	-	-	-	-	-	-
Kurumsal tahvil/bono	-	-	-	-	-	-
Hisse senedi	-	-	-	-	-	-
Diğer teminat	-	-	-	-	-	-
Toplam	-	898,583	-	-	31,189	-

g) KKR6 – Kredi türevleri:

Banka'nın alınan veya satılan kredi türevlerinden kaynaklı riskleri bulunmadığından ilgili tablo verilememiştir.

h) KKR7 – İçsel model yöntemi kapsamında KKR'ye ilişkin RAT değişimleri

Sermaye yeterliliği hesaplamasında Standart yöntem kullanıldığından ilgili tablo verilmemiştir.

i) KKR8 – Merkezi karşı tarafa ("MKT") olan riskler:

Banka'nın merkezi karşı tarafa olan riskleri bulunmadığından ilgili tablo verilmemiştir.

E. Menkul Kıymetleştirme Açıklamaları

Banka'nın menkul kıymetleştirme işlemleri bulunmamaktadır.

NUROL YATIRIM BANKASI ANONİM ŞİRKETİ VE BAĞLI ORTAKLIKLARI 31 ARALIK 2020 TARİHİ İTİBARIYLA KONSOLİDE FİNANSAL TABLOLARA İLİŞKİN AÇIKLAMA VE DİPNOTLAR

(Tutarlar aksi belirtilmedikçe Bin Türk Lirası (Bin TL) olarak ifade edilmiştir.)

X. Konsolide risk yönetimine ilişkin açıklamalar (devamı)

F. Piyasa riskiyle ilgili kamuya açıklanacak niteliksel bilgiler

1) PRA – Piyasa riskiyle ilgili kamuya açıklanacak niteliksel bilgiler:

Bankalar, piyasa riski için oluşturdukları risk yönetimi hedef ve politikalarını aşağıda verilen şekilde açıklamaktadırlar:

a) Bankanın süreç ve stratejileri: Bankanın piyasa risklerinin tanımlanması, ölçülmesi, izlenmesi ve kontrol edilmesi için uygulanan süreçleri ile birlikte riskten korunmaya yönelik süreçleri ve riskten korunma etkinliğinin sürekliliğinin izlenmesine dair stratejiler/süreçleri de içerecek şekilde, bankanın alım satım faaliyetlerine yönelik stratejik hedeflerine açıklamaları içermektedir.

Banka'da piyasa risklerinin tanımlanması, ölçülmesi, izlenmesi ve kontrol edilmesi için uygulanan süreçler piyasa riski politikası ve prosedürlerinde yer almaktadır.

Banka'da Döviz alım-satım ve Türev işlemler için spekülasyon işlem yapılmaması esas olup, Piyasa riskinin sınırlandırılması amacıyla yasal limitlerin yanı sıra banka içi limitler tesis edilmiştir. Risk Yönetimi Bölümü koordinasyonunda Banka Üst Düzey Yönetimi ile yılda bir Bütçe döneminden önce Risk Yönetimi Bölümü tarafından periyodik olarak yapılan standart yöntemle hesaplanan piyasa riski gelişimi, stres testleri ve ISEDES raporu sonuçları dikkate alınarak gözden geçirilen Piyasa riski limitleri, Risk İştahı dökümanı ile ayrıntılı olarak iş akışı belirlenerek sürecin işleyişi, kontrol ve erken uyarı limitleri Yönetim Kurulu onayı ile belirlenmekte ve banka içinde duyurulmaktadır. Bu limitlerin onay, güncelleme, takip, aşım ve uyarı prosedürleri Yönetim Kurulu onayı ile uygulamaya alınmakta ve değiştirilmektedir.

Risk limitleri düzenli olarak gözden geçirilmekte ve piyasa koşullarına ve banka stratejisindeki değişimlere göre uyarlanmaktadır. Limit kullanımları izlenmekte ve Üst Düzey Yönetim ile Denetim Komitesi'ne ve ilgili birime raporlanmaktadır. Limit aşımaları, gerekli tedbirlerin alınması için Denetim Komitesi, Üst Düzey Yönetim ve ilgili birime anında bildirilmektedir. Risk Yönetimi Bölümü tarafından tespit edilen limit ihlalleri ile her türlü kural uyumsuzluğu, Denetim Komitesi ve ilgili Üst Düzey Yönetim kademesine iletilmektedir.

b) Piyasa riski yönetimi fonksiyonunun organizasyonu ve yapısı: a) satırında bahsedilen, bankanın strateji ve süreçlerinin uygulanması için kurulan piyasa riski yönetim yapısının tanımı ve piyasa riski yönetimine dahil olan farklı taraflar arasındaki iletişim mekanizması ve ilişkinin tanımlanması konusuna değinmektedir.

Banka içerisinde Risk Yönetimi Bölümü tarafından, piyasa riskinin yönetim yapısının yer aldığı Risk İştah ve Limit Politikası ile belirlenen limitler, ilgili iş kolları ile paylaşılmaktadır.

c) Risk raporlama ve /veya ölçüm sistemlerinin yapısı ve kapsamı

Banka, piyasa riskini standart yöntemle ölçmektedir. Piyasa riski içsel metot kullanılarak hesaplanan RMD ölçümleri ve Standart metot ile hesaplanan kur riski ve genel piyasa riski Risk Yönetimi Bölümü'nce düzenli olarak Üst Düzey Yönetim'e ve Denetim Komitesi'ne raporlanmaktadır.

Banka stratejisindeki değişimlere göre risk limitleri düzenli olarak gözden geçirilmekte ve piyasa koşullarına uyarlanmaktadır. Limit kullanımları izlenmekte ve Üst Düzey Yönetim ile Denetim Komitesi'ne ve ilgili birime raporlanmaktadır. Limit aşımaları, gerekli tedbirlerin alınması için Denetim Komitesi, Üst Düzey Yönetim ve ilgili birime anında bildirilmektedir. Risk Yönetimi Bölümü tarafından tespit edilen limit ihlalleri ile her türlü kural uyumsuzluğu, Denetim Komitesi ve ilgili Üst Düzey Yönetim kademesine iletilmektedir.

Risk Yönetimi Bölümü'nce piyasa riski için stres testleri ve senaryo analizleri yapılarak sonuçları Üst Düzey Yönetimi ve Denetim Komitesi'ne raporlanmaktadır.

NUROL YATIRIM BANKASI ANONİM ŞİRKETİ VE BAĞLI ORTAKLIKLARI 31 ARALIK 2020 TARİHİ İTİBARIYLA KONSOLİDE FİNANSAL TABLOLARA İLİŞKİN AÇIKLAMA VE DİPNOTLAR

(Tutarlar aksi belirtilmedikçe Bin Türk Lirası (Bin TL) olarak ifade edilmiştir.)

X. Konsolide risk yönetimine ilişkin açıklamalar (devamı)

2) PR1 – Standart yaklaşım:

Dolaysız (peşin) ürünler	Cari Dönem	Önceki Dönem
	RAT (+)	RAT (+)
1 Faiz oranı riski (genel ve spesifik)	40,325	26,669
2 Hisse senedi riski (genel ve spesifik)	-	-
3 Kur riski	39,569	33,044
4 Emtia riski	-	-
Opsiyonlar		
5 Basitleştirilmiş yaklaşım	-	-
6 Delta-plus metodu	-	-
7 Senaryo yaklaşımı	-	-
8 Menkul kıymetleştirme	-	-
9 Toplam	79,894	59,713

(*) Piyasa Riski sermaye yükümlülüğünün 12.5 katı ile çarpılmış Risk Ağırlıklı Tutarlarını ifade etmektedir.

G. Operasyonel riske ilişkin açıklamalar

Operasyonel riske esas tutar, 28 Haziran 2012 tarih ve 28337 sayılı Resmi Gazete'de yayımlanan "Bankaların Sermaye Yeterliliğinin Ölçülmesi ve Değerlendirilmesine İlişkin Yönetmelik" in 3. Bölümü "Operasyonel Riske Esas Tutarın Hesaplanması" uyarınca banka'nın son 3 yılına ait 2019, 2018 ve 2017 yılsonu brüt gelirleri kullanılmak suretiyle "Temel Gösterge Yöntemi" kullanılarak hesaplanmıştır.

Cari Dönem	31.12.2017	31.12.2018	31.12.2019	Toplam/Pozitif BG yılı sayısı	Oran (%)	Toplam
Brüt gelir	98,429	143,667	104,724	115,607	15	17,341
Operasyonel Riske						
Esas Tutar (Toplam*12.5)	-	-	-	-	-	216,763

Önceki Dönem	31.12.2016	31.12.2017	31.12.2018	Toplam/Pozitif BG yılı sayısı	Oran (%)	Toplam
Brüt gelir	75,717	98,429	143,667	105,938	15	15,891
Operasyonel Riske						
Esas Tutar (Toplam*12.5)	-	-	-	-	-	198,63

NUROL YATIRIM BANKASI ANONİM ŞİRKETİ VE BAĞLI ORTAKLIKLARI 31 ARALIK 2020 TARİHİ İTİBARIYLA KONSOLİDE FİNANSAL TABLOLARA İLİŞKİN AÇIKLAMA VE DİPNOTLAR

(Tutarlar aksi belirtilmedikçe Bin Türk Lirası (Bin TL) olarak ifade edilmiştir.)

XI. Riskten Korunma İşlemlerine İlişkin Açıklamalar

Banka'nın finansal riskten korunma aracı muhasebesi yapılmamaktadır.

XII. Konsolide Faaliyet bölümlerine ilişkin açıklamalar

Banka sermaye piyasalarında faaliyet göstermek, sermaye piyasaları araçlarını kullanarak sağlanan kaynaklarla yatırım yapmakta, işletmelerin etkin bir yönetime ve sağlıklı mali yapıya kavuşmaları amacıyla devir ve birleşme konuları dahil danışmanlık hizmetleri vermek suretiyle yatırım bankacılığı yapmakta ve yatırım bankacılığı ile ilgili tüm sahalarda faaliyette bulunmaktadır.

Banka kurumsal ticari ve bireysel müşterilerine yatırım ve işletme kredisi, dış ticaret işlemleri, yatırım ürünleri, nakit yönetimi, finansal kiralama, faktoring, sigorta ve diğer bankacılık ürünlerinden oluşan hizmet paketlerini sunmaktadır.

Belirli finansal tablo kalemlerinin faaliyet bölümlerine göre gösterimi:

Cari Dönem (1 Ocak-31 Aralık 2020)	Bireysel Bankacılık	Kurumsal Bankacılık	Yatırım Bankacılığı	Diğer	Banka'nın Toplam Faaliyeti
Faaliyet brüt kârı	2,115	220,584	1,229	64,714	288,642
Faaliyet Geliri	2,115	220,584	1,229	64,714	288,642
Faaliyet Kârı / Zararı	2,115	62,062	1,229	64,714	130,120
Vergi Öncesi Kâr / Zarar	2,115	62,062	1,229	64,714	130,120
Kurumlar Vergisi					(26,521)
Ertelenmiş Vergi Gider Etkisi (-)					5,304
Dönem Net Kârı / Zararı					108,903

Cari Dönem (31 Aralık 2020)	Bireysel Bankacılık	Kurumsal Bankacılık	Yatırım Bankacılığı	Diğer	Banka'nın Toplam Faaliyeti
Bölüm Varlıkları	35	4,325,309	-	-	4,325,344
İştirakler ve Bağlı Ortaklıklar	-	-	-	-	-
Toplam Varlıklar	35	4,325,309	-	-	4,325,344
Bölüm Yükümlülükleri	-	3,706,354	-	-	3,706,354
Dağıtılmamış Yükümlülükler	-	-	-	618,990	618,990
Toplam Yükümlülükler	-	3,706,354	-	618,990	4,325,344
Diğer Bölüm Kalemleri					
Sermaye Yatırımı	-	210,023	-	-	210,023
Amortisman Gideri	-	-	-	(7,357)	(7,357)

NUROL YATIRIM BANKASI ANONİM ŞİRKETİ VE BAĞLI ORTAKLIKLARI 31 ARALIK 2020 TARİHİ İTİBARIYLA KONSOLİDE FİNANSAL TABLOLARA İLİŞKİN AÇIKLAMA VE DİPNOTLAR

(Tutarlar aksi belirtilmedikçe Bin Türk Lirası (Bin TL) olarak ifade edilmiştir.)

XII. Konsolide Faaliyet bölümlerine ilişkin açıklamalar (devamı)

Önceki Dönem (1 Ocak-31 Aralık 2019)	Bireysel Bankacılık	Kurumsal Bankacılık	Yatırım Bankacılığı	Diğer	Banka'nın Toplam Faaliyeti
Faaliyet brüt kârı	1,365	195,618	2,381	4,190	203,554
Faaliyet Geliri	1,365	195,618	2,381	4,190	203,554
Faaliyet Kârı / Zararı	1,365	79,269	2,381	4,190	87,205
Vergi Öncesi Kâr / Zarar	1,365	79,269	2,381	4,190	87,205
Kurumlar Vergisi					(25,681)
Ertelenmiş Vergi Gider Etkisi (-)					6,988
Dönem Net Kârı / Zararı					68,512

Önceki Dönem (31 Aralık 2019)	Bireysel Bankacılık	Kurumsal Bankacılık	Yatırım Bankacılığı	Diğer	Banka'nın Toplam Faaliyeti
Bölüm Varlıkları	4,022	3,249,928	-	-	3,253,950
Toplam Varlıklar	4,022	3,249,928	-	-	3,253,950
Bölüm Yükümlülükleri	-	2,817,608	-	-	2,817,608
Dağıtılmamış Yükümlülükler	-	-	-	436,342	436,342
Toplam Yükümlülükler	-	2,817,608	-	436,342	3,253,950
Diğer Bölüm Kalemleri					
Sermaye Yatırımı	-	131,847	-	-	131,847
Amortisman Gideri	-	-	-	(4,955)	(4,955)

NUROL YATIRIM BANKASI ANONİM ŞİRKETİ VE BAĞLI ORTAKLIKLARI 31 ARALIK 2020 TARİHİ İTİBARIYLA KONSOLİDE FİNANSAL TABLOLARA İLİŞKİN AÇIKLAMA VE DİPNOTLAR

(Tutarlar aksi belirtilmedikçe Bin Türk Lirası (Bin TL) olarak ifade edilmiştir.)

BEŞİNCİ BÖLÜM

KONSOLİDE FİNANSAL TABLOLARA İLİŞKİN AÇIKLAMA VE DİPNOTLAR

I. Konsolide Bilançonun Aktif Hesaplarına İlişkin Açıklama ve Dipnotlar

1.a) Nakit değerler ve TCMB'ye ilişkin bilgiler

	Cari Dönem		Önceki Dönem	
	TP	YP	TP	YP
Kasa/Efektif	551	708	247	1,036
TCMB	6,422	122,414	20,189	129,497
Diğer	-	-	-	-
Toplam	6,973	123,122	20,436	130,533

1.b) T.C. Merkez Bankası hesabına ilişkin bilgiler

	Cari Dönem		Önceki Dönem	
	TP	YP	TP	YP
Vadesiz Serbest Hesap	4	-	3	-
Vadeli Serbest Hesap	-	-	-	-
Vadeli Serbest Olmayan Hesap	-	-	-	-
Zorunlu Karşılık	6,418	122,414	20,186	129,497
Toplam	6,422	122,414	20,189	129,497

31 Aralık 2020 itibarıyla TCMB hesabına 24 TL tutarında karşılık ayrılmıştır (31 Aralık 2019: 24 TL bulunmaktadır).

Türkiye Cumhuriyet Merkez Bankası 27 Kasım 2020 tarihli yazısından itibaren zorunlu karşılıklarda kredi büyümesine göre farklılaşma uygulaması kaldırılarak tüm bankalara uygulanacak zorunlu karşılık oranları % 12 olarak belirlenmiştir.

2. Gerçeğe uygun değer farkı kar/zarara yansıtılan finansal varlıklara ilişkin bilgiler

a) Teminata verilen/bloke edilen gerçeğe uygun değer farkı kar/zarara yansıtılan finansal varlıklara ilişkin bilgiler

Bulunmamaktadır (31 Aralık 2019: Bulunmamaktadır).

b) Repo işlemlerine konu olan gerçeğe uygun değer farkı kar/zarara yansıtılan finansal varlıklar

Bulunmamaktadır (31 Aralık 2019: Bulunmamaktadır).

NUROL YATIRIM BANKASI ANONİM ŞİRKETİ VE BAĞLI ORTAKLIKLARI 31 ARALIK 2020 TARİHİ İTİBARIYLA KONSOLİDE FİNANSAL TABLOLARA İLİŞKİN AÇIKLAMA VE DİPNOTLAR

(Tutarlar aksi belirtilmedikçe Bin Türk Lirası (Bin TL) olarak ifade edilmiştir.)

I. Konsolide Bilançonun Aktif Hesaplarına İlişkin Açıklama ve Dipnotlar (devamı)

c) Alım satım amaçlı türev finansal varlıklara ilişkin pozitif farklar tablosu

	Cari Dönem		Önceki Dönem	
	TL	YP	TL	YP
Vadeli İşlemler	-	-	4	-
Swap İşlemleri	36,202	2,977	-	11,933
Futures İşlemleri	-	-	-	-
Opsiyonlar	-	-	-	-
Diğer	-	-	-	-
Toplam	36,202	2,977	4	11,933

3. Bankalar ve diğer mali kuruluşlara ilişkin bilgiler

a) Bankalar ve diğer mali kuruluşlara ilişkin bilgiler

	Cari Dönem		Önceki Dönem	
	TL	YP	TL	YP
Bankalar				
Yurtiçi	97,232	22,333	28,820	44
Yurtdışı	-	269,496	-	443,596
Yurtdışı Merkez ve Şubeler	-	-	-	-
Toplam	97,232	291,829	28,820	443,640

31 Aralık 2020 itibarıyla Bankalar hesabına 73 TL tutarında karşılık ayrılmıştır (31 Aralık 2019: 77 TL bulunmaktadır).

b) Yurt dışı bankalar hesabına ilişkin bilgiler

	Serbest Tutar		Serbest Olmayan Tutar	
	Cari Dönem	Önceki Dönem	Cari Dönem	Önceki Dönem
AB Ülkeleri	194,650	227,048	-	-
ABD, Kanada	29,397	214,296	-	-
OECD Ülkeleri(*)	1,171	249	-	-
Kıyı Bankacılığı Bölgeleri	44,278	2,003	-	-
Diğer	-	-	-	-
Toplam	269,496	443,596	-	-

(*) AB ülkeleri, ABD ve Kanada dışındaki OECD ülkeleri

NUROL YATIRIM BANKASI ANONİM ŞİRKETİ VE BAĞLI ORTAKLIKLARI 31 ARALIK 2020 TARİHİ İTİBARIYLA KONSOLİDE FİNANSAL TABLOLARA İLİŞKİN AÇIKLAMA VE DİPNOTLAR

(Tutarlar aksi belirtilmedikçe Bin Türk Lirası (Bin TL) olarak ifade edilmiştir.)

I. Konsolide Bilançonun Aktif Hesaplarına İlişkin Açıklama ve Dipnotlar (devamı)

4. Ters Repo İşlemlerinden Alacaklar

Bilanço tarihi itibarıyla banka'nın ters repo işlemlerinden alacakları bulunmamaktadır (31 Aralık 2019: Bulunmamaktadır).

5. Gerçeğe uygun değer farkı diğer kapsamlı gelire yansıtılan finansal varlıklara ilişkin bilgiler

a.1) Repo işlemlerine konu olan ve teminata verilen/bloke edilen gerçeğe uygun değer farkı diğer kapsamlı gelire Yansıtılan Finansal Varlıklara ilişkin bilgiler

	Cari Dönem		Önceki Dönem	
	TP	YP	TP	YP
Teminata Verilen/Bloke Edilen	4,418	-	476	-
Repo İşlemlerine Konu Olan	1,764	59,840	4,915	26,505
Toplam	6,182	59,840	5,391	26,505

b.1) Gerçeğe uygun değer farkı diğer kapsamlı gelire yansıtılan finansal varlıklara ilişkin bilgiler

	Cari Dönem	Önceki Dönem
Borçlanma Senetleri	114,048	66,600
Borsada İşlem Gören(*)	114,048	66,600
Borsada İşlem Görmeyen	-	-
Hisse Senetleri	210,022	131,847
Borsada İşlem Gören(**)	203,608	122,671
Borsada İşlem Görmeyen	6,414	9,176
Değer Azalma Karşılığı (-)	(2,117)	(91)
Toplam (***)	321,953	198,356

(*) Borsada işlem gören gerçeğe uygun değer farkı diğer kapsamlı gelire yansıtılan finansal varlıkların 7,237 TL (31 Aralık 2019 : 477 TL) tutarındaki kısmı devlet tahvillerinden, 6,137 TL (31 Aralık 2019 : 6,134 TL) tutarındaki kısmı banka bonolarından ve 4,343 TL (31 Aralık 2019: 3,866 TL) tutarındaki kısmı ise özel sektör tarafından ihraç edilen menkul kıymetlerden oluşmaktadır. 94,213 TL (31 Aralık 2019 : 56,032 TL) tutarındaki kısmı Özel Sektör tarafından ihraç edilen Eurobond oluşturmaktadır.

(**) Banka, bilanço tarihi itibarıyla Nurol GYO hisselerinin %9.43'üne sahip olmakla beraber söz konusu şirket üzerinde herhangi bir önemli etkinliği olmadığı için gerçeğe uygun değer farkı diğer kapsamlı gelire yansıtılan finansal varlıklar hesabında muhasebeleştirilmiştir. Bilanço tarihi itibarıyla sahip olunan hisseler borsa fiyatı ile değerlendirilmiş ve hesaplanan 120,699 TL tutarındaki (31 Aralık 2019: 40,304 TL) değer artışı özkaynaklar altında muhasebeleştirilmiştir.

(***) Gerçeğe uygun değer farkı diğer kapsamlı gelire yansıtılan finansal varlıklar için 184 TL karşılık ayrılmıştır (31 Aralık 2019: 124 TL karşılık ayrılmıştır).

NUROL YATIRIM BANKASI ANONİM ŞİRKETİ VE BAĞLI ORTAKLIKLARI 31 ARALIK 2020 TARİHİ İTİBARIYLA KONSOLİDE FİNANSAL TABLOLARA İLİŞKİN AÇIKLAMA VE DİPNOTLAR

(Tutarlar aksi belirtilmedikçe Bin Türk Lirası (Bin TL) olarak ifade edilmiştir.)

I. Konsolide Bilançonun Aktif Hesaplarına İlişkin Açıklama ve Dipnotlar (devamı)

6. Kredilere ilişkin açıklamalar

a) Banka'nın ortaklarına ve mensuplarına verilen her çeşit kredi veya avansın bakiyesine ilişkin bilgiler

	Cari Dönem		Önceki Dönem	
	Nakdi	Gayrinakdi	Nakdi	Gayrinakdi
Banka Ortaklarına Verilen Doğrudan Krediler	650,711	14,601	146,873	12,088
Tüzel Kişi Ortaklara Verilen Krediler	650,711	14,601	146,873	12,088
Gerçek Kişi Ortaklara Verilen Krediler	-	-	-	-
Banka Ortaklarına Verilen Dolaylı Krediler	189,537	7,583	184,592	7,282
Banka Mensuplarına Verilen Krediler	35	-	29	-
Toplam	840,283	22,184	331,494	19,370

(*) Banka personeline verilen avansları da içermektedir.

b) Birinci ve ikinci grup krediler, diğer alacaklar ile yeniden yapılandırılan ya da yeni bir itfa planına bağlanan krediler ve diğer alacaklara ilişkin bilgiler

Nakdi Krediler	Standart Nitelikli Krediler	Yakın İzlemedeki Krediler		
		Yeniden Yapılandırma Kapsamında Yer Almayanlar	Sözleşme Koşullarında Değişiklik	Yeniden Finansman
İhtisas Dışı Krediler	2,997,374	-	106,511	-
İşletme Kredileri	1,781,238	-	106,511	-
İhracat Kredileri	-	-	-	-
İthalat Kredileri	-	-	-	-
Mali Kesime Verilen Krediler	598,660	-	-	-
Tüketici Kredileri	35	-	-	-
Kredi Kartları	-	-	-	-
Diğer	617,441	-	-	-
İhtisas Kredileri	-	-	-	-
Diğer Alacaklar	-	-	-	-
Toplam	2,997,374	-	106,511	-

NUROL YATIRIM BANKASI ANONİM ŞİRKETİ VE BAĞLI ORTAKLIKLARI 31 ARALIK 2020 TARİHİ İTİBARIYLA KONSOLİDE FİNANSAL TABLOLARA İLİŞKİN AÇIKLAMA VE DİPNOTLAR

(Tutarlar aksi belirtilmedikçe Bin Türk Lirası (Bin TL) olarak ifade edilmiştir.)

I. Konsolide Bilançonun Aktif Hesaplarına İlişkin Açıklama ve Dipnotlar (devamı)

b) Birinci ve ikinci grup krediler, diğer alacaklar ile yeniden yapılandırılan ya da yeni bir itfa planına bağlanan krediler ve diğer alacaklara ilişkin bilgiler (devamı)

Nakdi Krediler	Standart Nitelikli Krediler	Yakın İzlemedeki Krediler		
		Yeniden Yapılandırma Kapsamında Yer Almayanlar	Sözleşme Koşullarında Değişiklik	Yeniden Finansman
İhtisas Dışı Krediler	1,926,767	55,427	51,551	-
İşletme Kredileri	1,159,240	55,427	49,484	-
İhracat Kredileri	1,078	-	-	-
İthalat Kredileri	-	-	-	-
Mali Kesime Verilen Krediler	378,284	-	-	-
Tüketici Kredileri	4,022	-	-	-
Kredi Kartları	-	-	-	-
Diğer	384,143	-	2,067	-
İhtisas Kredileri	-	-	-	-
Diğer Alacaklar	-	-	-	-
Toplam	1,926,767	55,427	51,551	-

Cari Dönem	Standart Nitelikli Krediler	Yakın İzlemedeki Krediler	
		Yeniden Yapılandırma Kapsamında Yer Almayanlar	Sözleşme Koşullarında Değişiklik
Cari Dönem			
12 Aylık Beklenen Zarar Karşılığı	1,518	-	-
Kredi Riskinde Önemli Artış	-	-	24,032
Önceki Dönem			
12 Aylık Beklenen Zarar Karşılığı	622	-	-
Kredi Riskinde Önemli Artış	-	-	8,108

NUROL YATIRIM BANKASI ANONİM ŞİRKETİ VE BAĞLI ORTAKLIKLARI 31 ARALIK 2020 TARİHİ İTİBARIYLA KONSOLİDE FİNANSAL TABLOLARA İLİŞKİN AÇIKLAMA VE DİPNOTLAR

(Tutarlar aksi belirtilmedikçe Bin Türk Lirası (Bin TL) olarak ifade edilmiştir.)

I. Konsolide Bilançonun Aktif Hesaplarına İlişkin Açıklama ve Dipnotlar (devamı)

c) Vade yapısına göre nakdi kredilerin ve diğer alacakların dağılımı

Nakdi Krediler	Standart Nitelikli Krediler	Yakın İzlemedeki Krediler	
		Yeniden Yapılandırma Kapsamında Yer Almayanlar	Yeniden Yapılandırılanlar
Cari Dönem			
Kısa Vadeli Krediler	2,263,207	-	1,214
Orta ve Uzun Vadeli Krediler	734,167	-	105,297
Toplam	2,997,374	-	106,511

Nakdi Krediler	Standart Nitelikli Krediler	Yakın İzlemedeki Krediler	
		Yeniden Yapılandırma Kapsamında Yer Almayanlar	Yeniden Yapılandırılanlar
Önceki Dönem			
Kısa Vadeli Krediler	1,420,384	-	12,946
Orta ve Uzun Vadeli Krediler	506,383	55,427	38,605
Toplam	1,926,767	55,427	51,551

NUROL YATIRIM BANKASI ANONİM ŞİRKETİ VE BAĞLI ORTAKLIKLARI 31 ARALIK 2020 TARİHİ İTİBARIYLA KONSOLİDE FİNANSAL TABLOLARA İLİŞKİN AÇIKLAMA VE DİPNOTLAR

(Tutarlar aksi belirtilmedikçe Bin Türk Lirası (Bin TL) olarak ifade edilmiştir.)

I. Konsolide Bilançonun Aktif Hesaplarına İlişkin Açıklama ve Dipnotlar (devamı)

6. Kredilere ilişkin açıklamalar (devamı)

d) Tüketici kredileri, bireysel kredi kartları, personel kredileri ve personel kredi kartlarına ilişkin bilgiler

	Kısa Vadeli	Orta ve Uzun Vadeli	Toplam
Tüketici Kredileri-TP	-	-	-
Konut Kredisi	-	-	-
Taşıt Kredisi	-	-	-
İhtiyaç Kredisi	-	-	-
Diğer	-	-	-
Tüketici Kredileri-Döviz Endeksli	-	-	-
Konut Kredisi	-	-	-
Taşıt Kredisi	-	-	-
İhtiyaç Kredisi	-	-	-
Diğer	-	-	-
Tüketici Kredileri-YP	-	-	-
Konut Kredisi	-	-	-
Taşıt Kredisi	-	-	-
İhtiyaç Kredisi	-	-	-
Diğer	-	-	-
Bireysel Kredi Kartları-TP	-	-	-
Taksitli	-	-	-
Taksitsiz	-	-	-
Bireysel Kredi Kartları-YP	-	-	-
Taksitli	-	-	-
Taksitsiz	-	-	-
Personel Kredileri-TP	-	35	35
Konut Kredisi	-	-	-
Taşıt Kredisi	-	-	-
İhtiyaç Kredisi	-	35	35
Diğer	-	-	-
Personel Kredileri-Döviz Endeksli	-	-	-
Konut Kredisi	-	-	-
Taşıt Kredisi	-	-	-
İhtiyaç Kredisi	-	-	-
Diğer	-	-	-
Personel Kredileri-YP	-	-	-
Konut Kredisi	-	-	-
Taşıt Kredisi	-	-	-
İhtiyaç Kredisi	-	-	-
Diğer	-	-	-
Personel Kredi Kartları-TP	-	-	-
Taksitli	-	-	-
Taksitsiz	-	-	-
Personel Kredi Kartları-YP	-	-	-
Taksitli	-	-	-
Taksitsiz	-	-	-
Kredili Mevduat Hesabı-TP (Gerçek Kişi)	-	-	-
Kredili Mevduat Hesabı-YP (Gerçek Kişi)	-	-	-
Toplam	-	35	35

NUROL YATIRIM BANKASI ANONİM ŞİRKETİ VE BAĞLI ORTAKLIKLARI 31 ARALIK 2020 TARİHİ İTİBARIYLA KONSOLİDE FİNANSAL TABLOLARA İLİŞKİN AÇIKLAMA VE DİPNOTLAR

(Tutarlar aksi belirtilmedikçe Bin Türk Lirası (Bin TL) olarak ifade edilmiştir.)

I. Konsolide Bilançonun Aktif Hesaplarına İlişkin Açıklama ve Dipnotlar (devamı)

6. Kredilere ilişkin açıklamalar (devamı)

e) Taksitli ticari krediler ve kurumsal kredi kartlarına ilişkin bilgiler

	Kısa Vadeli	Orta ve Uzun Vadeli	Toplam
Taksitli Ticari Krediler-TP	125,921	215,694	341,615
İşyeri Kredisi	-	-	-
Taşıt Kredisi	-	-	-
İhtiyaç Kredisi	125,921	215,694	341,615
Diğer	-	-	-
Taksitli Ticari Krediler-Döviz Endeksli	-	-	-
İşyeri Kredisi	-	-	-
Taşıt Kredisi	-	-	-
İhtiyaç Kredisi	-	-	-
Diğer	-	-	-
Taksitli Ticari Krediler-YP	-	52,745	52,745
İşyeri Kredisi	-	-	-
Taşıt Kredisi	-	-	-
İhtiyaç Kredisi	-	52,745	52,745
Diğer	-	-	-
Kurumsal Kredi Kartları-TP	-	-	-
Taksitli	-	-	-
Taksitsiz	-	-	-
Kurumsal Kredi Kartları-YP	-	-	-
Taksitli	-	-	-
Taksitsiz	-	-	-
Kredili Mevduat Hesabı-TP (Tüzel Kişi)	-	-	-
Kredili Mevduat Hesabı-YP (Tüzel Kişi)	-	-	-
Toplam	125,921	268,439	394,360

NUROL YATIRIM BANKASI ANONİM ŞİRKETİ VE BAĞLI ORTAKLIKLARI 31 ARALIK 2020 TARİHİ İTİBARIYLA KONSOLİDE FİNANSAL TABLOLARA İLİŞKİN AÇIKLAMA VE DİPNOTLAR

(Tutarlar aksi belirtilmedikçe Bin Türk Lirası (Bin TL) olarak ifade edilmiştir.)

I. Konsolide Bilançonun Aktif Hesaplarına İlişkin Açıklama ve Dipnotlar (devamı)

6. Kredilere ilişkin açıklamalar (devamı)

f) Kredilerin kullanıcılara göre dağılımı

	Cari Dönem	Önceki Dönem
Kamu	-	-
Özel	3,103,885	2,033,745
Toplam	3,103,885	2,033,745

g) Yurt içi ve yurt dışı kredilerin dağılımı

	Cari Dönem	Önceki Dönem
Yurtiçi Krediler	2,833,850	1,608,606
Yurtdışı Krediler	270,035	425,139
Toplam	3,103,885	2,033,745

h) Bağlı ortaklık ve iştiraklere verilen krediler

Bulunmamaktadır (31 Aralık 2019: Bulunmamaktadır).

i) Kredilere ilişkin olarak ayrılan temerrüt (Üçüncü Aşama / Özel Karşılık) karşılıkları

	Cari Dönem	Önceki Dönem
Karşılıklar		
Tahsil İmkânı Sınırlı Krediler ve Diğer Alacaklar İçin Ayrılanlar	39,900	17
Tahsili Şüpheli Krediler ve Diğer Alacaklar İçin Ayrılanlar	17	-
Zarar Niteliğindeki Krediler ve Diğer Alacaklar İçin Ayrılanlar	32,609	27,402
Toplam	72,526	27,419

NUROL YATIRIM BANKASI ANONİM ŞİRKETİ VE BAĞLI ORTAKLIKLARI 31 ARALIK 2020 TARİHİ İTİBARIYLA KONSOLİDE FİNANSAL TABLOLARA İLİŞKİN AÇIKLAMA VE DİPNOTLAR

(Tutarlar aksi belirtilmedikçe Bin Türk Lirası (Bin TL) olarak ifade edilmiştir.)

I. Konsolide Bilançonun Aktif Hesaplarına İlişkin Açıklama ve Dipnotlar (devamı)

6. Kredilere ilişkin açıklamalar (devamı)

j) Donuk alacaklara ilişkin bilgiler (Net)

j.1) Donuk alacaklardan bankaca yeniden yapılandırılan ya da yeni bir itfa planına bağlanan krediler ve diğer alacaklara ilişkin bilgiler

Banka'nın bilanço tarihi itibarıyla yeniden yapılandırılan ya da yeniden itfa planına bağlanan donuk kredi ve diğer alacağı bulunmamaktadır (31 Aralık 2019: Bulunmamaktadır).

j.2) Toplam donuk alacak hareketlerine ilişkin bilgiler

	III. Grup Tahsil İmkânı Sınırlı Krediler ve Diğer Alacaklar	IV. Grup Tahsili Şüpheli Krediler ve Diğer Alacaklar	V. Grup Zarar Niteliğindeki Krediler ve Diğer Alacaklar
Önceki Dönem Sonu Bakiyesi	17	-	161,593
Dönem içinde İntikal (+)	53,594	17	-
Diğer Donuk Alacak Hesaplarından Giriş (+)	-	-	-
Diğer Donuk Alacak Hesaplarına Çıkış(-)	(17)	-	-
Dönem içinde Tahsilat (-)	-	-	(128,984)
Kayıttan Düşülen (-)	-	-	-
Aktiften Silinen (-)	-	-	-
Kurumsal ve Ticari Krediler(*)	-	-	-
Bireysel Krediler	-	-	-
Kredi Kartları	-	-	-
Diğer	-	-	-
Dönem Sonu Bakiyesi	53,594	17	32,609
Karşılık (-)	(39,900)	(17)	(32,609)
Bilançodaki Net Bakiyesi	13,694	-	-

(*) Tahsilatın 82,440 TL'lik kısmı gayrimenkul edinimi ile sağlanmış ve ilgili gayrimenkul yatırım amaçlı menkul kıymetlerde sınıflanmıştır.

NUROL YATIRIM BANKASI ANONİM ŞİRKETİ VE BAĞLI ORTAKLIKLARI 31 ARALIK 2020 TARİHİ İTİBARIYLA KONSOLİDE FİNANSAL TABLOLARA İLİŞKİN AÇIKLAMA VE DİPNOTLAR

(Tutarlar aksi belirtilmedikçe Bin Türk Lirası (Bin TL) olarak ifade edilmiştir.)

I. Konsolide Bilançonun Aktif Hesaplarına İlişkin Açıklama ve Dipnotlar (devamı)

6. Kredilere ilişkin açıklamalar (devamı)

j.3) Yabancı para olarak kullanılan kredilerden kaynaklanan donuk alacaklara ilişkin bilgiler

	III. Grup Tahsil İmkânı Sınırlı Krediler ve Diğer Alacaklar	IV. Grup Tahsili Şüpheli Krediler ve Diğer Alacaklar	V. Grup Zarar Niteliğindeki Krediler ve Diğer Alacaklar
Cari Dönem			
Dönem Sonu Bakiyesi	53,594	-	-
Özel Karşılık (-)(*)	(39,900)	-	-
Bilançodaki Net Bakiyesi	13,694	-	-
Önceki Dönem	-	-	-
Dönem Sonu Bakiyesi	-	-	-
Özel Karşılık (-)	-	-	-
Bilançodaki Net Bakiyesi	-	-	-

(*) Banka yabancı para olarak takip etmiş olduğu donuk alacak bakiyesi için ayrılan özel karşılık tutarını Türk Lirası olarak takip etmektedir.

j.4) Donuk alacakların kullanıcı gruplarına göre brüt ve net tutarlarının gösterimi

	III. Grup Tahsil İmkânı Sınırlı Krediler ve Diğer Alacaklar	IV. Grup Tahsili Şüpheli Krediler ve Diğer Alacaklar	V. Grup Zarar Niteliğindeki Krediler ve Diğer Alacaklar
Cari Dönem (Net)			
Gerçek ve Tüzel Kişilere Kullanılan Krediler (Brüt)	53,594	17	32,609
Karşılık Tutarı (-)	39,900	17	32,609
Gerçek ve Tüzel Kişilere Kullanılan Krediler (Net)	13,694	-	-
Bankalar (Brüt)	-	-	-
Karşılık Tutarı (-)	-	-	-
Bankalar (Net)	-	-	-
Diğer Kredi ve Alacaklar (Brüt)	-	-	-
Karşılık Tutarı (-)	-	-	-
Diğer Kredi ve Alacaklar (Net)	-	-	-
Önceki Dönem (Net)			
Gerçek ve Tüzel Kişilere Kullanılan Krediler (Brüt)	17	-	161,593
Özel Karşılık Tutarı (-)	17	-	27,402
Gerçek ve Tüzel Kişilere Kullanılan Krediler (Net)	-	-	134,191
Bankalar (Brüt)	-	-	-
Özel Karşılık Tutarı (-)	-	-	-
Bankalar (Net)	-	-	-
Diğer Kredi ve Alacaklar (Brüt)	-	-	-
Özel Karşılık Tutarı (-)	-	-	-
Diğer Kredi ve Alacaklar (Net)	-	-	-

Bulunmamaktadır (31 Aralık 2019: 33,924 TL faiz tahakkuk ve reeskontları ile değerlendirme farkları).

NUROL YATIRIM BANKASI ANONİM ŞİRKETİ VE BAĞLI ORTAKLIKLARI 31 ARALIK 2020 TARİHİ İTİBARIYLA KONSOLİDE FİNANSAL TABLOLARA İLİŞKİN AÇIKLAMA VE DİPNOTLAR

(Tutarlar aksi belirtilmedikçe Bin Türk Lirası (Bin TL) olarak ifade edilmiştir.)

I. Konsolide Bilançonun Aktif Hesaplarına İlişkin Açıklama ve Dipnotlar (devamı)

6. Kredilere ilişkin açıklamalar (devamı)

j.5) Zarar niteliğindeki krediler ve diğer alacaklar için tasfiye politikası

Zarar niteliğindeki krediler ve diğer alacaklar kanuni takip ve teminatların nakde dönüştürülmesi yollarıyla tahsil edilmektedir.

j.6) Aktiften silme politikasına ilişkin açıklamalar

Zarar niteliğine dönüşen finansal varlıklar prensip olarak aciz vesikasına veya rehin açığı belgesine bağlanarak Ana Ortaklık Banka'nın aktiflerinden terkin edilebilmekte ancak Ana Ortaklık Banka'nın finansal varlığın değerinin kısmen ya da tamamen geri kazanılmasına ilişkin makul beklentilerinin bulunmaması durumunda üst yönetim ve/veya yönetim kurulu kararı ile aktiften terkin (kayıtdan düşme) işlemi gerçekleştirilmektedir.

7. İtfa edilmiş maliyeti ile ölçülen finansal varlıklara ilişkin bilgiler

a.1 Repo işlemlerine konu olan ve teminata verilen/bloke edilen itfa edilmiş maliyeti ile ölçülen finansal varlıklara ilişkin bilgiler

Bulunmamaktadır (31 Aralık 2019: Bulunmamaktadır).

a.2. Repo işlemlerine konu olan ve teminata verilen/bloke edilen itfa edilmiş maliyeti ile ölçülen tutulacak finansal varlıklara ilişkin bilgiler

Bulunmamaktadır (31 Aralık 2019: Bulunmamaktadır).

b.1. İtfa edilmiş maliyeti ile ölçülen devlet borçlanma senetlerine ilişkin bilgiler

Bulunmamaktadır (31 Aralık 2019: Bulunmamaktadır).

b.2. Vadeye kadar elde tutulacak devlet borçlanma senetlerine ilişkin bilgiler

Bulunmamaktadır (31 Aralık 2019: Bulunmamaktadır).

c.1. İtfa edilmiş maliyeti ile ölçülen yatırımlara ilişkin bilgiler

Bulunmamaktadır (31 Aralık 2019: Bulunmamaktadır).

c.2. Vadeye kadar elde tutulacak yatırımlara ilişkin bilgiler

Bulunmamaktadır (31 Aralık 2019: Bulunmamaktadır).

d.1. İtfa edilmiş maliyeti ile ölçülen yatırımların yıl içindeki hareketleri

Bulunmamaktadır (31 Aralık 2019: Bulunmamaktadır).

d.2. Vadeye kadar elde tutulacak yatırımların yıl içindeki hareketleri

Bulunmamaktadır (31 Aralık 2019: Bulunmamaktadır).

8. İştiraklere ilişkin bilgiler (Net)

Bulunmamaktadır (31 Aralık 2019: Bulunmamaktadır).

NUROL YATIRIM BANKASI ANONİM ŞİRKETİ VE BAĞLI ORTAKLIKLARI 31 ARALIK 2020 TARİHİ İTİBARIYLA KONSOLİDE FİNANSAL TABLOLARA İLİŞKİN AÇIKLAMA VE DİPNOTLAR

(Tutarlar aksi belirtilmedikçe Bin Türk Lirası (Bin TL) olarak ifade edilmiştir.)

I. Konsolide Bilançonun Aktif Hesaplarına İlişkin Açıklama ve Dipnotlar (devamı)

9. Bağlı ortaklıklara ilişkin bilgiler

a) Konsolide edilmeyen mali bağlı ortaklıklara ilişkin bilgiler

Bulunmamaktadır (31 Aralık 2019: Bulunmamaktadır).

b) Konsolide edilen bağlı ortaklıklara ilişkin bilgiler

Unvan	Adres (Şehir/Ülke)	Bankanın Pay Oranı-Farklıysa Oy Oranı (%)	Banka Risk Grubu Pay Oranı (%)
NUROL VARLIK KİRALAMA ŞİRKETİ A.Ş.	İstanbul/TÜRKİYE	100.00	100.00
NUROL PORTFÖY YÖNETİM ŞİRKETİ A.Ş. (*)	İstanbul/TÜRKİYE	100.00	100.00

	Aktif Toplamı	Özkaynak	Sabit Varlık Toplamı	Faiz Gelirleri	Menkul Değer Gelirleri	Cari Dönem Kâr/Zararı	Önceki Dönem Kâr/Zararı	Gerçeğe Uygun Değeri
1	151,337	50	-	18,751	-	-	-	-
2	3,000	3,000	-	-	-	-	-	-

	Cari Dönem	Önceki Dönem
Dönem Başı Değeri	50	50
Dönem İçi Hareketler	3,000	-
Alışlar(*)	3,000	-
Bedelsiz Edinilen Hisse Senetleri	-	-
Cari Yıl Payından Alınan Kar	-	-
Satışlar	-	-
Yeniden Sınıflamadan Kaynaklanan Değişim	-	-
Yeniden Değerleme Farkı	-	-
Değer Azalma Karşılıkları	-	-
Dönem Sonu Değeri	3,050	50
Sermaye Taahhütleri	-	-
Dönem Sonu Sermaye Katılma Payı (%100)	100	100

(*) Nuroi Portföy Yönetim A.Ş., 3,000 TL tutarındaki sermayesinin tamamı Nuroi Yatırım Bankası A.Ş. tarafından ödenmek suretiyle kurulmuştur. 17.12.2020 tarihinde ticaret siciline tescil edilmiş olup, 17.12.2020 tarihli ve 10226 sayılı Türkiye Ticaret Sicil Gazetesi'nde yayınlanmıştır. 31 Aralık 2020 tarihi itibarıyla faaliyet izni alınmamıştır.

NUROL YATIRIM BANKASI ANONİM ŞİRKETİ VE BAĞLI ORTAKLIKLARI 31 ARALIK 2020 TARİHİ İTİBARIYLA KONSOLİDE FİNANSAL TABLOLARA İLİŞKİN AÇIKLAMA VE DİPNOTLAR

(Tutarlar aksi belirtilmedikçe Bin Türk Lirası (Bin TL) olarak ifade edilmiştir.)

I. Konsolide Bilançonun Aktif Hesaplarına İlişkin Açıklama ve Dipnotlar (devamı)

10. Birlikte kontrol edilen ortaklıklara ilişkin bilgiler

Ana Ortaklık Banka'nın birlikte kontrol edilen ortaklığı bulunmamaktadır (31 Aralık 2019: Bulunmamaktadır).

11. Kiralama işlemlerinden alacaklara ilişkin bilgiler(net)

a) Finansal kiralama ile yapılan yatırımların kalan vadelerine göre gösterimi

Banka'nın finansal kiralama ile yapılan yatırımları bulunmamaktadır (31 Aralık 2019: Bulunmamaktadır).

b) Finansal kiralama ile yapılan net yatırımlara ilişkin bilgiler

Banka'nın finansal kiralama ile yapılan net yatırımları bulunmamaktadır (31 Aralık 2019: Bulunmamaktadır).

12. Faktoring Alacaklarına İlişkin Açıklamalar

Bulunmamaktadır (31 Aralık 2019: Bulunmamaktadır).

13. Risten korunma amaçlı türev finansal varlıklara ilişkin açıklamalar

Bulunmamaktadır (31 Aralık 2019: Bulunmamaktadır).

NUROL YATIRIM BANKASI ANONİM ŞİRKETİ VE BAĞLI ORTAKLIKLARI 31 ARALIK 2020 TARİHİ İTİBARIYLA KONSOLİDE FİNANSAL TABLOLARA İLİŞKİN AÇIKLAMA VE DİPNOTLAR

(Tutarlar aksi belirtilmedikçe Bin Türk Lirası (Bin TL) olarak ifade edilmiştir.)

I. Konsolide Bilançonun Aktif Hesaplarına İlişkin Açıklama ve Dipnotlar (devamı)

14. Maddi duran varlıklara ilişkin bilgiler

	Makine ve Cihazlar	Demirbaşlar	Araçlar	Diğer MDV	Toplam
Maliyet					
1 Ocak 2019 tarihi itibarıyla	4,146	711	-	3,143	8,000
İktisap edilenler	470	7	-	5,844	6,321
Elden çıkarılanlar (-)	-	-	-	-	-
31 Aralık 2019 tarihi itibarıyla	4,616	718	-	8,987	14,321
Birikmiş amortisman					
1 Ocak 2018 tarihi itibarıyla	2,474	275	-	1,211	3,960
Cari yıl amortismanı	639	131	-	2,460	3,230
Elden çıkarılanlar (-)	-	-	-	-	-
31 Aralık 2019 tarihi itibarıyla	3,113	406	-	3,671	7,190
31 Aralık 2019 tarihi itibarıyla, net	1,503	312	-	5,316	7,131
Maliyet					
1 Ocak 2020 tarihi itibarıyla	4,616	718	-	8,987	14,321
İktisap edilenler	2,457	318	-	6,350	9,125
Elden çıkarılanlar (-)	-	-	-	-	-
31 Aralık 2019 tarihi itibarıyla	7,073	1,036	-	15,337	23,446
Birikmiş amortisman					
1 Ocak 2020 tarihi itibarıyla	3,113	406	-	3,671	7,190
Cari yıl amortismanı	1,056	149	-	1,208	2,413
Elden çıkarılanlar (-)	-	-	-	-	-
31 Aralık 2020 tarihi itibarıyla	4,169	555	-	4,879	9,603
31 Aralık 2020 tarihi itibarıyla, net	2,904	481	-	10,458	13,843

(*) TFRS 16 açılış bakiyeleri (2,861 TL Gayrimenkul ve 1,936 TL Araçlar) maliyet satırında gösterilmiştir.

a) Münferit bir varlık için cari dönemde kaydedilmiş veya iptal edilmiş değer azalışının tutarı Konsolide finansal tabloların bütünü açısından önem teşkil etmekteyse :

Değer azalışının kaydedilmesine veya iptal edilmesine yol açan olaylar, şartlar ve söz konusu değer azalışının tutarı:

Bulunmamaktadır (31 Aralık 2019- Bulunmamaktadır).

NUROL YATIRIM BANKASI ANONİM ŞİRKETİ VE BAĞLI ORTAKLIKLARI 31 ARALIK 2020 TARİHİ İTİBARIYLA KONSOLİDE FİNANSAL TABLOLARA İLİŞKİN AÇIKLAMA VE DİPNOTLAR

(Tutarlar aksi belirtilmedikçe Bin Türk Lirası (Bin TL) olarak ifade edilmiştir.)

I. Konsolide Bilançonun Aktif Hesaplarına İlişkin Açıklama ve Dipnotlar (devamı)

14. Maddi duran varlıklara ilişkin bilgiler (devamı)

b) Cari dönemde kaydedilmiş veya iptal edilmiş olan ve her biri veya bazıları Konsolide finansal tabloların bütünü açısından önemli olmamakla birlikte toplamı Konsolide finansal tabloların bütünü açısından önemli olan değer düşüklükleri için ilgili varlık grupları itibarıyla ayrılan veya iptal edilen değer azalışı tutarları ile bunlara neden olan olay ve şartlar :

Bulunmamaktadır (31 Aralık 2019- Bulunmamaktadır).

c) Maddi duran varlıklar üzerindeki rehin, ipotek ve varsa diğer kısıtlamalar, maddi duran varlıklar için inşaat sırasında yapılan harcamaların tutarı, maddi duran varlık alımı için verilen taahhütler :

Bulunmamaktadır (31 Aralık 2019- Bulunmamaktadır).

15. Maddi olmayan duran varlıklara ilişkin açıklamalar

Yazılım Programları ve Gayri Maddi Haklar	
Maliyet	
1 Ocak 2019 tarihi itibarıyla	6,850
İktisap edilenler	4,347
31 Aralık 2019 tarihi itibarıyla	11,197
Birikmiş itfa payları	
1 Ocak 2019 tarihi itibarıyla	4,661
Cari yıl itfa payları	1,725
31 Aralık 2019 tarihi itibarıyla	6,386
31 Aralık 2019 tarihi itibarıyla, net	4,811
Maliyet	
1 Ocak 2020 tarihi itibarıyla	11,197
İktisap edilenler	6,588
31 Aralık 2020 tarihi itibarıyla	17,785
Birikmiş itfa payları	
1 Ocak 2020 tarihi itibarıyla	6,386
Cari yıl itfa payları	2,805
31 Aralık 2020 tarihi itibarıyla	9,191
31 Aralık 2020 tarihi itibarıyla, net	8,594

NUROL YATIRIM BANKASI ANONİM ŞİRKETİ VE BAĞLI ORTAKLIKLARI 31 ARALIK 2020 TARİHİ İTİBARIYLA KONSOLİDE FİNANSAL TABLOLARA İLİŞKİN AÇIKLAMA VE DİPNOTLAR

(Tutarlar aksi belirtilmedikçe Bin Türk Lirası (Bin TL) olarak ifade edilmiştir.)

I. Konsolide Bilançonun Aktif Hesaplarına İlişkin Açıklama ve Dipnotlar (devamı)

15. Maddi olmayan duran varlıklara ilişkin açıklamalar (devamı)

a) Finansal tabloların bütünü açısından önem arz eden bir maddi olmayan duran varlık bulunması durumunda, bunun defter değeri, tanımı ve kalan amortisman süresi :

Bulunmamaktadır (31 Aralık 2019- Bulunmamaktadır).

b) Varsa devlet teşvikleri kapsamında edinilen ve ilk muhasebeleştirilmede rayiç değeri ile kaydedilmiş olan maddi olmayan duran varlıklara ilişkin bilgi :

Bulunmamaktadır (31 Aralık 2019- Bulunmamaktadır).

c) Devlet teşvikleri kapsamında edinilen ve ilk muhasebeleştirilmede rayiç değeri ile kaydedilmiş olan maddi olmayan duran varlıkların ilk kayıt tarihinden sonraki değerlemelerinin hangi yönteme göre yapıldığı :

Bulunmamaktadır (31 Aralık 2019- Bulunmamaktadır).

d) Kullanımında herhangi bir kısıtlama bulunan veya rehnedilen maddi olmayan duran varlıkların defter değeri :

Bulunmamaktadır (31 Aralık 2019- Bulunmamaktadır).

e) Maddi olmayan duran varlık edinimi için verilmiş olan taahhütlerin tutarı :

Bulunmamaktadır (31 Aralık 2019- Bulunmamaktadır).

f) Yeniden değerlendirme yapılan maddi olmayan duran varlıklar için varlık türü bazında açıklamalar :

Bulunmamaktadır (31 Aralık 2019- Bulunmamaktadır).

g) Varsa, dönem içinde gider kaydedilen araştırma geliştirme giderlerinin toplam tutarı :

Bulunmamaktadır (31 Aralık 2019- Bulunmamaktadır).

h) Finansal tabloları konsolide edilen ortaklıklardan dolayı ortaya çıkan ortaklık bazında pozitif veya negatif konsolidasyon şerefiyesi:

Bulunmamaktadır (31 Aralık 2019- Bulunmamaktadır).

i) Şerefiyeye ilişkin bilgiler:

Bulunmamaktadır (31 Aralık 2019- Bulunmamaktadır).

NUROL YATIRIM BANKASI ANONİM ŞİRKETİ VE BAĞLI ORTAKLIKLARI 31 ARALIK 2020 TARİHİ İTİBARIYLA KONSOLİDE FİNANSAL TABLOLARA İLİŞKİN AÇIKLAMA VE DİPNOTLAR

(Tutarlar aksi belirtilmedikçe Bin Türk Lirası (Bin TL) olarak ifade edilmiştir.)

I. Konsolide Bilançonun Aktif Hesaplarına İlişkin Açıklama ve Dipnotlar (devamı)

16. Yatırım amaçlı gayrimenkullere ilişkin açıklamalar

Banka'nın "Diğer Aktifler"de takip ettiği tüm hisselerine sahip olduğu Antalya ili, Serik ilçesine kayıtlı taşınmazlar üzerinde Alım Vaadi Sözleşmesi, karşı taraf Vera Varlık Yönetim A.Ş. yükümlülüklerini yerine getirmediğinden gerçekleşmemiş, konu ile ilgili hukuki süreç devam etmekle birlikte bahsi geçen taşınmazlar "Diğer Aktifler"den çıkarılarak "Yatırım amaçlı gayrimenkuller" hesabında TL olarak takip edilmeye başlanmış olup bağımsız değerlendirme raporu ile yeniden değerlendirme yapılmıştır (Değerleme değeri : 135,245 TL). Benzer şekilde bankanın "Diğer Aktifler"de takip ettiği tüm hisselerine sahip olduğu Palmali International'dan alacaklara mahsuben tahsil ettiği taşınmazı da "Diğer Aktifler"den çıkarılarak "Yatırım amaçlı gayrimenkuller" hesabında TL olarak takip edilmeye başlanmış olup bağımsız değerlendirme raporu ile yeniden değerlendirme yapılmıştır (Değerleme değeri : 39,940 TL). 2020 yılı ilk çeyreğinde Ressulla Turizm San.ve Tic. A.Ş.'nden alacaklara mahsup edilerek satın alınan 82,440 TL tutarındaki gayrimenkuller "Yatırım Amaçlı Gayrimenkuller" hesabında takip edilmeye başlanmıştır.

Bu hesapta duran diğer yatırım amaçlı gayrimenkullerin değerlendirme tutarı ise 38,875 TL olup toplam yatırım amaçlı gayrimenkullerin tutarı 296,500 TL'dir (31 Aralık 2019: 223,545 TL).

17. Ertelenmiş Vergi Varlığına İlişkin Açıklamalar

Bilanço tarihi itibarıyla banka'nın ertelenmiş vergi varlığı 7,602 TL'dir (31 Aralık 2019: 8,741 TL), ertelenmiş vergi yükümlülüğü bulunmamaktadır (31 Aralık 2019: Bulunmamaktadır).

İndirilebilir geçici farklar, mali zarar ve vergi indirim ve istisnaları itibarıyla, bilançoya yansıtılan ertelenmiş vergi aktif tutarı:

Banka konsolide finansal tablolarda uygulanan muhasebe politikaları ve değerlendirme esasları ile vergi mevzuatı arasında "zamanlama farklarından" doğan farklar üzerinden ertelenmiş vergi aktif veya yükümlülüğü hesaplayarak ekli finansal tablolara yansıtılmıştır.

NUROL YATIRIM BANKASI ANONİM ŞİRKETİ VE BAĞLI ORTAKLIKLARI 31 ARALIK 2020 TARİHİ İTİBARIYLA KONSOLİDE FİNANSAL TABLOLARA İLİŞKİN AÇIKLAMA VE DİPNOTLAR

(Tutarlar aksi belirtilmedikçe Bin Türk Lirası (Bin TL) olarak ifade edilmiştir.)

I. Konsolide Bilançonun Aktif Hesaplarına İlişkin Açıklama ve Dipnotlar (devamı)

17. Ertelenmiş Vergi Varlığına İlişkin Açıklamalar (devamı)

Ertelenmiş Vergi Aktifi / (Pasifi)	Cari Dönem	Önceki Dönem
Maddi duran varlıklar ekonomik ömür farkları	(579)	(417)
Çalışan hakları karşılığı	853	709
Gerçeğe uygun değer farkı diğer kapsamlı gelire yansıtılan finansal varlıklar değerlendirme farkları	(5,965)	118
Türev reeskontları	8,533	6,433
Beklenen zarar karşılıkları	5,745	2,453
Davalara ilişkin ayrılan karşılıklar	4,402	3,698
Gayrimenkuller için ayrılan karşılık	(4,728)	(4,193)
Diğer	(659)	(60)
Toplam	7,602 (*)	8,741 (*)

(*) 1 Ocak 2018 tarihinden itibaren 3 yıl için geçerli vergi oranı %22 olarak değiştirildiği için ve 2020 yılından sonrası için geçerli kurumlar vergisi oranı %20 olduğu için, 2020 sonrası gerçekleşmesi / kapanması beklenen geçici farklar için %20 (31 Aralık 2019: %20) vergi oranı kullanılmıştır.

18. Satış amaçlı elde tutulan ve durdurulan faaliyetlere ilişkin duran varlıklar hakkında açıklamalar

Bilanço tarihi itibarıyla banka'nın satış amaçlı elde tutulan duran varlığı bulunmamaktadır (31 Aralık 2019: Bulunmamaktadır).

19. Diğer aktiflere ilişkin bilgiler

Bilançonun diğer aktifler kalemi, nazım hesaplarda yer alan taahhütler hariç bilanço toplamının %10'unu aşmıyor ise bunların en az %20'sini oluşturan alt hesapların isim ve tutarları

Bulunmamaktadır (31 Aralık 2019: Bulunmamaktadır).

NUROL YATIRIM BANKASI ANONİM ŞİRKETİ VE BAĞLI ORTAKLIKLARI 31 ARALIK 2020 TARİHİ İTİBARIYLA KONSOLİDE FİNANSAL TABLOLARA İLİŞKİN AÇIKLAMA VE DİPNOTLAR

(Tutarlar aksi belirtilmedikçe Bin Türk Lirası (Bin TL) olarak ifade edilmiştir.)

II. Bilançonun Pasif Hesaplarına İlişkin Açıklama ve Dipnotlar

1. Mevduatın vade yapısına ilişkin bilgiler

Banka, Yatırım Bankası statüsünde kurulduğu için mevduatı bulunmamaktadır.

2. Alım satım amaçlı türev finansal borçlara ilişkin bilgiler

a) Alım satım amaçlı türev finansal borçlara ilişkin negatif farklar tablosu

	Cari Dönem		Önceki Dönem	
	TP	YP	TP	YP
Vadeli İşlemler	-	-	-	5,043
Swap İşlemleri	40,802	41,042	-	38,401
Futures İşlemleri	-	-	-	-
Opsiyonlar	-	-	-	-
Diğer	-	-	-	-
Toplam	40,802	41,042	-	43,444

3. Alınan kredilere ilişkin bilgiler

a) Bankalar ve diğer mali kuruluşlara ilişkin bilgiler

	Cari Dönem		Önceki Dönem	
	TP	YP	TP	YP
T.C. Merkez Bankası Kredileri	-	-	-	-
Yurt İçi Ana Ortaklık Banka ve Kuruluşlardan	-	-	102,736	-
Yurt Dışı Ana Ortaklık Banka, Kuruluş ve Fonlardan	37,861	328,723	61,194	225,496
Toplam	37,861	328,723	163,930	225,496

b) Alınan kredilerin vade ayırımına göre gösterilmesi

	Cari Dönem		Önceki Dönem	
	TP	YP	TP	YP
Kısa Vadeli	37,861	-	163,930	401
Orta ve Uzun Vadeli	-	328,723	-	225,095
Toplam	37,861	328,723	163,930	225,496

NUROL YATIRIM BANKASI ANONİM ŞİRKETİ VE BAĞLI ORTAKLIKLARI 31 ARALIK 2020 TARİHİ İTİBARIYLA KONSOLİDE FİNANSAL TABLOLARA İLİŞKİN AÇIKLAMA VE DİPNOTLAR

(Tutarlar aksi belirtilmedikçe Bin Türk Lirası (Bin TL) olarak ifade edilmiştir.)

II. Bilançonun Pasif Hesaplarına İlişkin Açıklama ve Dipnotlar (devamı)

c) Banka'nın yükümlülüklerinin yoğunlaştığı alanlara ilişkin ilave açıklamalar

Alınan krediler toplam pasiflerin %8'ini oluşturmaktadır (31 Aralık 2019: %12).

4. Müstakriz fonlara ilişkin bilgiler

	Cari Dönem		Önceki Dönem	
	TP	YP	TP	YP
Yurtiçi Kuruluşlardan	325,842	189,151	244,261	111,456
Yurtdışı Kuruluşlardan ve Fonlardan	1,467	164,740	1,731	126,058
Toplam	327,309	353,891	245,992	237,514

Müstakriz fonların vade ayırımına göre gösterilmesi

	Cari Dönem		Önceki Dönem	
	TP	YP	TP	YP
Kısa Vadeli	327,309	353,891	245,992	237,514
Orta ve Uzun Vadeli	-	-	-	-
Toplam	327,309	353,891	245,992	237,514

Müstakriz fonlar toplam pasiflerin %16'sını oluşturmaktadır (31 Aralık 2019: %15).

5. Repo işlemlerinden sağlanan fonlara ilişkin bilgiler

	Cari Dönem		Önceki Dönem	
	TP	YP	TP	YP
Yurtiçi İşlemlerden	2,203	65,549	3,538	28,169
Mali Kurum ve Kuruluşlar	86	217	-	32
Diğer Kurum ve Kuruluşlar	479	45,654	3,076	9,195
Gerçek Kişiler	1,638	19,678	462	18,942
Yurtdışı İşlemlerden	-	4,562	-	-
Mali Kurum ve Kuruluşlar	-	-	-	-
Diğer Kurum ve Kuruluşlar	-	-	-	-
Gerçek Kişiler	-	4,562	-	-
Toplam	2,203	70,111	3,538	28,169

(*) Mali kurum ve kuruluşlar kaleminin TP tutarı İstanbul Takas ve Saklama Bankası A.Ş.'den alınan para piyasası işlemidir.

NUROL YATIRIM BANKASI ANONİM ŞİRKETİ VE BAĞLI ORTAKLIKLARI 31 ARALIK 2020 TARİHİ İTİBARIYLA KONSOLİDE FİNANSAL TABLOLARA İLİŞKİN AÇIKLAMA VE DİPNOTLAR

(Tutarlar aksi belirtilmedikçe Bin Türk Lirası (Bin TL) olarak ifade edilmiştir.)

II. Bilançonun Pasif Hesaplarına İlişkin Açıklama ve Dipnotlar (devamı)

6. İhraç edilen menkul kıymetlere ilişkin bilgiler (Net)

	Cari Dönem		Önceki Dönem	
	TP	YP	TP	YP
Banka Bonoları	571,405	-	717,235	-
Tahviller	151,385	-	46,033	-
Toplam	722,790	-	763,268	-

Banka'nın 31 Aralık 2020 itibarıyla yaptığı ihraçlardan itfa olmayanlar aşağıda listelenmiştir:

İhraç Türü	İhraç Tarihi	Vade Tarihi	Gün	Nominal	Faiz Oranı
BONO	27.05.2020	26.05.2021	364	50,000,000	9.00%
TAHVİL	01.06.2020	01.06.2022	730	50,000,000	9.00%
TAHVİL	25.06.2020	27.06.2022	732	50,000,000	9.25%
TAHVİL	11.09.2020	13.09.2022	732	50,000,000	14.00%
BONO	16.09.2020	13.01.2021	119	50,000,000	14.00%
BONO	25.09.2020	28.01.2021	125	50,000,000	14.25%
BONO	06.11.2020	05.02.2021	91	50,000,000	15.75%
BONO	18.11.2020	23.02.2021	97	100,000,000	16.50%
TAHVİL	26.11.2020	28.11.2022	732	50,000,000	15.75%
BONO	03.12.2020	04.03.2021	91	50,000,000	17.00%
BONO	16.12.2020	31.03.2021	105	70,000,000	17.50%
BONO	24.12.2020	08.04.2021	105	100,000,000	18.00%
BONO	11.12.2020	13.05.2021	153	100,000,000	18.40%
BONO	21.12.2020	22.03.2021	91	50,000,000	17.50%

Grup ayrıca 2020 yılında 150,000,000 TL tutarında Nurol Varlık Kiralama A.Ş. tarafından Sukuk ihracı gerçekleştirmiştir.

NUROL YATIRIM BANKASI ANONİM ŞİRKETİ VE BAĞLI ORTAKLIKLARI 31 ARALIK 2020 TARİHİ İTİBARIYLA KONSOLİDE FİNANSAL TABLOLARA İLİŞKİN AÇIKLAMA VE DİPNOTLAR

(Tutarlar aksi belirtilmedikçe Bin Türk Lirası (Bin TL) olarak ifade edilmiştir.)

II. Bilançonun Pasif Hesaplarına İlişkin Açıklama ve Dipnotlar (devamı)

7. Bilançonun diğer yabancı kaynaklar kalemi, bilanço dışı taahhütler hariç bilanço toplamının %10'unu aşılıyorsa, bunların en az %20'sini oluşturan alt hesapların isim ve tutarları

Banka'nın diğer yabancı kaynaklar kaleminin 3,948 TL'lik kısmı peşin tahsil edilen komisyonlardan, 1,533,406 TL'lik kısmı türev finansal araçlardan alınan teminat bakiyesinden oluşmaktadır (31 Aralık 2019: 3,602 TL peşin tahsil edilen komisyonlar, 898,583 TL türev finansal araçlardan alınan teminat).

8. Finansal kiralama sözleşmelerinde kira taksitlerinin belirlenmesinde kullanılan kriterler, yenileme ve satın alma opsiyonları ile sözleşmede yer alan kısıtlamalar hususlarında bankaya önemli yükümlülükler getiren hükümlerle ilgili genel açıklamalar

8.1 Finansal kiralama işlemlerinden doğan yükümlülüklerle ilişkin açıklamalar

Bilanço tarihi itibarıyla, banka'nın, finansal kiralama işlemlerinden borcu bulunmamaktadır (31 Aralık 2019: Bulunmamaktadır).

8.2 Faaliyet kiralamasına ilişkin açıklamalar

Banka ihtiyaç duyduğunda, faaliyet kiralaması sözleşmeleri yapmaktadır. Banka'nın faaliyet kiralaması sözleşmelerinden doğan yükümlülüğü 6,996 TL'dir (31 Aralık 2019: 3,167 TL faaliyet kiralaması).

9. Riskten korunma amaçlı türev finansal borçlara ilişkin bilgiler

Banka'nın riskten korunma amaçlı türev finansal borcu bulunmamaktadır (31 Aralık 2019: Bulunmamaktadır).

10. Karşılıklara ilişkin açıklamalar

10.1 Beklenen zarar karşılıklarına ilişkin bilgiler

	Cari Dönem
Gayrinakdi Krediler İçin Ayrılanlar (*)	2,788
Toplam	2,788

(*) Cari dönemde gayrinakdi krediler için ayrılan toplam 6,234 TL tutarındaki karşılık ve 22,010 TL tutarındaki dava karşılığı pasif kalemler altındaki 10.4 no'lu diğer karşılıklar satırında gösterilmiştir. Gayrinakdi krediler için ayrılan karşılıklar, 2,788 TL tutarındaki genel karşılıklardan ve 3,446 TL tutarındaki özel karşılıklardan oluşmaktadır.

10.2 Dövizde endeksli krediler kur farkı karşılıkları

Banka'nın dövizde endeksli kredisi bulunmamaktadır (31 Aralık 2019: Bulunmamaktadır).

10.3 Tazmin edilmemiş ve nakde dönüşmemiş gayrinakdi krediler özel karşılıkları veya gayrinakdi krediler beklenen zarar karşılıkları

	Cari Dönem	Önceki Dönem
Birinci Aşama	1,078	635
İkinci Aşama	1,710	1,490
Üçüncü Aşama	3,446	196
Toplam	6,234	2,321

NUROL YATIRIM BANKASI ANONİM ŞİRKETİ VE BAĞLI ORTAKLIKLARI 31 ARALIK 2020 TARİHİ İTİBARIYLA KONSOLİDE FİNANSAL TABLOLARA İLİŞKİN AÇIKLAMA VE DİPNOTLAR

(Tutarlar aksi belirtilmedikçe Bin Türk Lirası (Bin TL) olarak ifade edilmiştir.)

II. Bilançonun Pasif Hesaplarına İlişkin Açıklama ve Dipnotlar (devamı)

10. Karşılıklara ilişkin açıklamalar (devamı)

10.4 Çalışan haklarına ilişkin karşılıklar

Türk İş Kanunu'na göre, banka bir senesini doldurmuş olan ve zorunlu sebeplerden dolayı ilişkisi kesilen veya emekli olan, 25 hizmet yılını (kadınlarda 20) dolduran ve emeklilik hakkı kazanan (kadınlar için 58 yaşında, erkekler için 60 yaşında), askere çağrılan veya vefat eden personeli için kıdem tazminatı ödemekle mükelleftir. 23 Mayıs 2002 tarihindeki mevzuat değişikliğinden sonra emeklilikten önceki hizmet süresine ilişkin bazı geçiş süreci maddeleri çıkartılmıştır.

Ödenecek tazminat her hizmet yılı için bir aylık maaş kadardır ve bu tutar 7,117.17 TL (31 Aralık 2019: 6,379.86 TL) ile sınırlanmıştır. Kıdem tazminatı yükümlülüğü yasal olarak herhangi bir fonlamaya tabi değildir ve herhangi bir fonlama şartı bulunmamaktadır.

Kıdem tazminatı karşılığı çalışanların emekliliği halinde banka'nın ödemesi gerekecek muhtemel yükümlülüğün bugünkü değeri hesaplanarak ayrılmaktadır. TMS 19 işletmenin yükümlülüklerinin hesaplanabilmesi için aktüeryal değerlendirme yöntemlerinin kullanımını gerekli kılmaktadır. Yükümlülüğün belirlenmesinde banka bağımsız aktüerlerden yararlanmıştır, iskonto oranı, çalışan devir hızı ve gelecekteki maaş artışları gibi konularda varsayımlarda bulunmaktadır. Bu varsayımlar yıllık olarak gözden geçirilmektedir. Bu bağlamda, toplam yükümlülüklerin hesaplanmasında aşağıdaki aktüeryal varsayımlar kullanılmıştır.

31 Aralık 2020 ve 31 Aralık 2019 tarihleri itibarıyla çalışanlara sağlanan faydalara ilişkin karşılıkların detayı aşağıdaki gibidir:

	Cari Dönem	Önceki Dönem
Kıdem tazminatı karşılığı	1,644	1,445
İzin karşılığı	2,622	1,779
Prim karşılığı	-	-
Toplam	4,266	3,224

10.4.1 Muhtemel riskler için ayrılan serbest karşılıklara ilişkin bilgiler

Banka'nın taraf olduğu çeşitli davaların muhtemel sonuçlarına göre ayırmış olduğu karşılık tutarı 22,010 TL bulunmaktadır (31 Aralık 2019: 16,807 TL dava karşılığı).

11. Vergi borcuna ilişkin açıklamalar

11.1 Cari vergi borcuna ilişkin bilgiler

11.1.1 Vergi karşılığına ilişkin bilgiler

Dönem vergi karşılığı ile peşin ödenen vergi tutarının netleştirilmesi sonrası banka'nın 31 Aralık 2020 tarihi itibarıyla ödenecek kurumlar vergisi bulunmamaktadır (31 Aralık 2019: 5,828 TL ödecek kurumlar vergisi bulunmamaktadır).

NUROL YATIRIM BANKASI ANONİM ŞİRKETİ VE BAĞLI ORTAKLIKLARI 31 ARALIK 2020 TARİHİ İTİBARIYLA KONSOLİDE FİNANSAL TABLOLARA İLİŞKİN AÇIKLAMA VE DİPNOTLAR

(Tutarlar aksi belirtilmedikçe Bin Türk Lirası (Bin TL) olarak ifade edilmiştir.)

II. Bilançonun Pasif Hesaplarına İlişkin Açıklama ve Dipnotlar (devamı)

11.1.2 Ödenecek vergilere ilişkin bilgiler

	Cari Dönem	Önceki Dönem
Ödenecek Kurumlar Vergisi (*)	-	5,828
Menkul Sermaye İradı Vergisi	3,111	2,209
Gayrimenkul Sermaye İradı Vergisi	2	-
BSMV	3,193	2,624
Kambiyo Muameleleri Vergisi	25	55
Ödenecek Katma Değer Vergisi	62	61
Diğer	2,552	1,997
Toplam	8,945	12,774

*Dönem vergi karşılığı ile peşin ödenen vergi tutarı netleştirilerek gösterilmiştir.

11.1.3 Primlere ilişkin bilgiler

	Cari Dönem	Önceki Dönem
Sosyal Sigorta Primleri-Personel	190	251
Sosyal Sigorta Primleri-İşveren	166	213
Ana Ortaklık Banka Sosyal Yardım Sandığı Primleri-Personel	-	-
Ana Ortaklık Banka Sosyal Yardım Sandığı Primleri-İşveren	-	-
Emekli Sandığı Aidatı ve Karşılıkları-Personel	-	-
Emekli Sandığı Aidatı ve Karşılıkları-İşveren	-	-
İşsizlik Sigortası-Personel	13	17
İşsizlik Sigortası-İşveren	25	34
Diğer	-	-
Toplam	394	515

12. Satış amaçlı duran varlıklara ilişkin borçlar hakkında bilgiler

Bulunmamaktadır (31 Aralık 2019: Bulunmamaktadır).

13. Sermaye benzeri kredilere ilişkin bilgiler

Banka'nın, 31 Mart 2016 tarihinde, nitelikli yatırımcılara satış yöntemiyle, 10,000,000 USD nominal değerli, %10 faizli, 10 yıl vadeli, sabit faizli, 6 ayda bir kupon ödemeli eurobond ihracı ve 27 Aralık 2016 tarihinde 5,000,000 USD, %6.65 faizli, 10 yıl vadeli, değişken faizli, 3 ayda bir faiz ödemeli World Business Capital'dan alınan kredi gerçekleştirilmiştir (31 Aralık 2019: 15,000,000 USD).

NUROL YATIRIM BANKASI ANONİM ŞİRKETİ VE BAĞLI ORTAKLIKLARI 31 ARALIK 2020 TARİHİ İTİBARIYLA KONSOLİDE FİNANSAL TABLOLARA İLİŞKİN AÇIKLAMA VE DİPNOTLAR

(Tutarlar aksi belirtilmedikçe Bin Türk Lirası (Bin TL) olarak ifade edilmiştir.)

II. Bilançonun Pasif Hesaplarına İlişkin Açıklama ve Dipnotlar (devamı)

14. Özkaynaklara ilişkin bilgiler

14.1 Ödenmiş sermayenin gösterimi

	Cari Dönem	Önceki Dönem
Hisse Senedi Karşılığı	360,000	300,000
İmtiyazlı Hisse Senedi Karşılığı	-	-

14.2 Ödenmiş sermaye tutarı, bankada kayıtlı sermaye sisteminin uygulanıp uygulanmadığı hususunun açıklanması ve bu sistem uygulanıyor ise kayıtlı sermaye tavanı

Sermaye Sistemi	Ödenmiş Sermaye	Tavan
Kayıtlı Sermaye Sistemi	360,000	-

25 Mart 2020 tarihinde ve saat 13.30'da yapılması planlanan 2019 Olağan Genel Kurul Toplantısı Covid-19 virüsünün yol açtığı salgın nedeni ile, ve Ticaret Bakanlığı İç Ticaret Genel Müdürlüğü Kararı'na uygun olarak 22 Haziran 2020 tarihinde yapılan Olağan Genel Kurul'da alınan karara istinaden, banka'nın ödenmiş sermayesi tamamı iç kaynaklardan karşılanarak 360,000 TL'ye çıkarılmıştır. Olağan Genel Kurul Kararı, 1 Temmuz 2020 tarih ve 10109 Sayılı Türkiye Ticaret Sicili Gazetesinde ilan edilmiştir.

Banka'da kayıtlı sermaye sistemi uygulanmamaktadır.

14.3 Cari dönem içinde yapılan sermaye artırımları ve kaynakları ile artırılan sermaye payına ilişkin diğer bilgiler

Banka, cari dönemde iç kaynaklardan karşılanmak üzere sermaye 60,000 TL artılmıştır (31 Aralık 2019 – 2019 yılında iç kaynaklardan 60,000 TL ve nakit 80,000 TL karşılanmak üzere sermaye 140,000 TL arttırılmıştır).

Artırım Tarihi	Artırım Tutarı	Nakit	Artırıma Konu Edilen Kâr Yedekleri	Artırıma Konu Edilen Sermaye Yedekleri
22 Haziran 2020 (*)	60,000	-	60,000	-

(*) 1 Temmuz 2020 tarih ve 10109 Sayılı Türkiye Ticaret Sicili Gazetesinde ilan edilmiştir.

NUROL YATIRIM BANKASI ANONİM ŞİRKETİ VE BAĞLI ORTAKLIKLARI 31 ARALIK 2020 TARİHİ İTİBARIYLA KONSOLİDE FİNANSAL TABLOLARA İLİŞKİN AÇIKLAMA VE DİPNOTLAR

(Tutarlar aksi belirtilmedikçe Bin Türk Lirası (Bin TL) olarak ifade edilmiştir.)

II. Bilançonun Pasif Hesaplarına İlişkin Açıklama ve Dipnotlar (devamı)

14. Özkaynaklara ilişkin bilgiler (devamı)

14.4 Cari dönem içinde yeniden değerlendirme fonlarından sermayeye ilave edilen kısma ilişkin bilgiler

Banka, cari dönem içinde ödenmiş sermayesini 360,000 TL'ye çıkarmıştır. Sermaye arttırımı 60,000 TL tutarındaki sermaye yedeklerinden karşılanmıştır (31 Aralık 2019: ödenmiş sermayesini 300,000 TL'ye çıkarmıştır. Sermaye arttırımı 60,000 TL tutarındaki sermaye yedeklerinden ve 80,000 TL nakit karşılanmıştır).

14.5 Son mali yılın ve onu takip eden ara dönemin sonuna kadar olan sermaye taahhütleri, bu taahhütlerin genel amacı ve bu taahhütler için gerekli tahmini kaynaklar

Sermayenin tamamı ödenmiş olup sermaye taahhüdü bulunmamaktadır.

14.6 Ana Ortaklık Banka'nın gelirleri, karlılığı ve likiditesine ilişkin geçmiş dönem göstergeleri ile bu göstergelerdeki belirsizlikler dikkate alınarak yapılacak öngörülerin özkaynak üzerindeki tahmini etkileri

Bulunmamaktadır (31 Aralık 2019: Bulunmamaktadır).

14.7 Sermayeyi temsil eden hisse senetlerine tanınan imtiyazlara ilişkin özet bilgiler

Bulunmamaktadır (31 Aralık 2019: Bulunmamaktadır).

14.8 Diğer

Bulunmamaktadır (31 Aralık 2019: Bulunmamaktadır).

NUROL YATIRIM BANKASI ANONİM ŞİRKETİ VE BAĞLI ORTAKLIKLARI 31 ARALIK 2020 TARİHİ İTİBARIYLA KONSOLİDE FİNANSAL TABLOLARA İLİŞKİN AÇIKLAMA VE DİPNOTLAR

(Tutarlar aksi belirtilmedikçe Bin Türk Lirası (Bin TL) olarak ifade edilmiştir.)

II. Bilançonun Pasif Hesaplarına İlişkin Açıklama ve Dipnotlar (devamı)

15. Hisse senedi ihraç primleri

	Cari Dönem	Önceki Dönem
Hisse Senedi Sayısı (Bin)	360,000	300,000
İmtiyazlı Hisse Senedi	-	-
Hisse Senedi İhraç Primi(*)	-	-
Hisse Senedi İptal Kârı	-	-
Diğer Sermaye Araçları	-	-

16. Menkul değerler değerlendirme farklarına ilişkin bilgiler

	Cari Dönem		Önceki Dönem	
	TP	YP	TP	YP
İştirakler, Bağlı Ortaklıklar ve Birlikte Kontrol Edilen Ortaklıklardan	-	-	-	-
Değerleme Farkı	-	-	-	-
Kur Farkı	-	-	-	-
Gerçeğe Uygun Değer Farkı Diğer Kapsamlı Gelire Yansıtılan Menkul Değerlerden	121,265	(2,460)	44,553	475
Değerleme Farkı	121,265	(2,460)	44,553	475
Kur Farkı	-	-	-	-
Toplam	121,265	(2,460)	44,553	475

17. Azınlık paylarına ilişkin açıklamalar

Bulunmamaktadır (31 Aralık 2019: Bulunmamaktadır).



NUROL YATIRIM BANKASI ANONİM ŞİRKETİ VE BAĞLI ORTAKLIKLARI 31 ARALIK 2020 TARİHİ İTİBARIYLA KONSOLİDE FİNANSAL TABLOLARA İLİŞKİN AÇIKLAMA VE DİPNOTLAR

(Tutarlar aksi belirtilmedikçe Bin Türk Lirası (Bin TL) olarak ifade edilmiştir.)

III. Nazım hesaplara ilişkin açıklama ve dipnotlar

1. Nazım hesaplarda yer alan yükümlülüklerle ilişkin açıklama

Gayri kabili rücu nitelikteki kredi taahhütlerinin türü ve miktarı

Banka'nın gayri kabili rücu nitelikteki kredi taahhütleri 20,000 TL (31 Aralık 2019: Bulunmamaktadır), çekler için ödeme taahhütleri bulunmamaktadır (31 Aralık 2019: Bulunmamaktadır).

Aşağıdakiler dahil nazım hesap kalemlerinden kaynaklanan muhtemel zararların ve taahhütlerin yapısı ve tutarı

Bulunmamaktadır (31 Aralık 2019: Bulunmamaktadır).

Garantiler, banka aval ve kabulleri ve mali garanti yerine geçen teminatlar ve diğer akreditifler dahil gayrinakdi krediler

Banka'nın vermiş olduğu toplam 876,516 TL (31 Aralık 2019: 925,853 TL) tutarındaki gayri nakdi kredilerin 874,091 TL (31 Aralık 2019: 891,944 TL) tutarındaki kısmı teminat mektuplarından oluşmaktadır.

Teminat Mektupları	Cari Dönem	Önceki Dönem
Geçici Teminat Mektupları	60	6,447
Kesin Teminat Mektupları	665,268	683,063
Avans Teminat Mektupları	9,120	7,019
Gümrüklere Verilen Teminat Mektupları	19,453	20,130
Nakdi Kredilerin Teminatı için Verilen Teminat Mektupları	180,190	175,285
Aval ve Kabuller	-	-
Toplam	874,091	891,944

2. Kesin teminatlar, geçici teminatlar, kefaletler ve benzeri işlemler

Gayrinakdi kredilerin toplam tutarı

	Cari Dönem	Önceki Dönem
Nakit Kredi Teminine Yönelik Olarak Açılan Gayrinakdi Krediler	180,190	175,283
Bir Yıl veya Daha Az Süreli Asıl Vadeli	-	-
Bir Yıldan Daha Uzun Süreli Asıl Vadeli	180,190	175,283
Diğer Gayrinakdi Krediler	696,326	750,570
Toplam	876,516	925,853

NUROL YATIRIM BANKASI ANONİM ŞİRKETİ VE BAĞLI ORTAKLIKLARI 31 ARALIK 2020 TARİHİ İTİBARIYLA KONSOLİDE FİNANSAL TABLOLARA İLİŞKİN AÇIKLAMA VE DİPNOTLAR

(Tutarlar aksi belirtilmedikçe Bin Türk Lirası (Bin TL) olarak ifade edilmiştir.)

III. Nazım hesaplara ilişkin açıklama ve dipnotlar (devamı)

3. Gayrinakdi krediler hesabı içinde sektör bazında risk yoğunlaşması hakkında bilgi

	Cari Dönem				Önceki Dönem			
	TP	%	YP	%	TP	%	YP	%
Tarım	-	-	-	-	-	-	-	-
Çiftçilik ve Hayvancılık	-	-	-	-	-	-	-	-
Ormancılık	-	-	-	-	-	-	-	-
Balıkçılık	-	-	-	-	-	-	-	-
Sanayi	31,198	3.80	223	0.39	40,038	4.92	52,833	47.53
Madencilik ve Taşocakçılığı	351	0.04	-	-	372	0.05	-	-
İmalat Sanayi	28,623	3.49	-	-	34,621	4.25	52,655	47.37
Elektrik, Gaz, Su	2,224	0.27	223	0.39	5,045	0.62	178	0.16
İnşaat	18,852	2.30	22,411	39.59	18,764	2.30	19,119	17.20
Hizmetler	769,853	93.90	33,979	60.02	755,892	92.78	39,207	35.27
Toptan ve Perakende Ticaret	27,930	3.41	19,579	34.58	28,337	3.48	18,890	16.99
Otel ve Lokanta Hizmetleri	-	-	-	-	-	-	-	-
Ulaştırma Ve Haberleşme	2,241	0.27	968	1.71	2,290	0.28	1,184	1.07
Mali Kuruluşlar	730,893	89.14	461	0.81	705,690	86.61	4,926	4.43
Gayrimenkul ve Kira. Hizm.	8,658	1.06	12,971	22.92	19,520	2.40	14,207	12.78
Serbest Meslek Hizmetleri	131	0.02	-	-	55	0.01	-	-
Eğitim Hizmetleri	-	-	-	-	-	-	-	-
Sağlık ve Sosyal Hizmetler	-	-	-	-	-	-	-	-
Diğer	-	-	-	-	-	-	-	-
Toplam	819,903	100.00	56,613	100.00	814,694	100.00	111,159	100.00

4. I ve II'nci grupta sınıflandırılan gayrinakdi kredilere ilişkin bilgiler

	I. Grup		II. Grup	
	TP	YP	TP	YP
Teminat Mektupları	811,137	50,444	8,766	3,744
Aval ve Kabul Kredileri	-	-	-	-
Akreditifler	-	2,425	-	-
Cirolar	-	-	-	-
Menkul Kıymet İhracında Satın Alma Garantilerimizden	-	-	-	-
Factoring Garantilerinden	-	-	-	-
Diğer Garanti ve Kefaletler	-	-	-	-
Gayrinakdi Krediler	811,137	52,869	8,766	3,744

NUROL YATIRIM BANKASI ANONİM ŞİRKETİ VE BAĞLI ORTAKLIKLARI 31 ARALIK 2020 TARİHİ İTİBARIYLA KONSOLİDE FİNANSAL TABLOLARA İLİŞKİN AÇIKLAMA VE DİPNOTLAR

(Tutarlar aksi belirtilmedikçe Bin Türk Lirası (Bin TL) olarak ifade edilmiştir.)

III. Nazım hesaplara ilişkin açıklama ve dipnotlar (devamı)

5. Türev işlemlere ilişkin açıklamalar

	Cari Dönem				Önceki Dönem			
	1 Aya Kadar	1-3 Ay	3-12 Ay	1 Yıl Üzeri	1 Aya Kadar	1-3 Ay	3-12 Ay	1 Yıl Üzeri
Döviz ile ilgili Türev İşlemler (I)	2,718,425	1,117,458	29,429	-	918,381	749,909	93,608	-
Vadeli Döviz Alım Satım İşlemleri	-	-	-	-	606	-	-	-
Swap Para Alım Satım İşlemleri	2,718,425	1,117,458	29,429	-	917,775	749,909	93,608	-
Futures Para İşlemleri	-	-	-	-	-	-	-	-
Para Alım Satım Opsiyonları	-	-	-	-	-	-	-	-
Faiz ile ilgili Türev İşlemler (II)	2,175,766	-	-	109,534	1,074,334	-	209,751	94,740
Vadeli Faiz Sözleşmesi Alım Satım İşlemleri	-	-	-	-	-	-	-	-
Swap Faiz Alım Satım İşlemleri	2,175,766	-	-	109,534	1,074,334	-	209,751	94,740
Faiz Alım Satım Opsiyonları	-	-	-	-	-	-	-	-
Futures Faiz Alım Satım İşlemleri	-	-	-	-	-	-	-	-
Diğer Alım-Satım Amaçlı Türev İşlemler (III)	-	-	-	-	-	-	-	-
A. Toplam Alım Satım Amaçlı Türev İşlemler (I+II+III)	4,894,191	1,117,458	29,429	109,534	1,992,715	749,909	303,359	94,740
Riskten Korunma Amaçlı Türev İşlem Türleri								
Rayiç Değer Değişikliği Riskinden Korunma Amaçlı	-	-	-	-	-	-	-	-
Nakit Akış Riskinden Korunma Amaçlı YP Üzerinden	-	-	-	-	-	-	-	-
Yapılan İştirak Yatırımları Riskinden Korunma Amaçlı	-	-	-	-	-	-	-	-
B. Toplam Riskten Korunma Amaçlı Türev İşlemler	-	-	-	-	-	-	-	-
Türev İşlemler Toplamı (A+B)	4,894,191	1,117,458	29,429	109,534	1,992,715	749,909	303,359	94,740

Banka'nın, vadeli döviz ve swap para alım satım işlemlerinin dökümü döviz cinsi bazında ve TL cinsinden karşılıkları aşağıdaki gibidir:

	Vadeli Alım	Vadeli Satım	Swap Alım	Swap Satım
Cari Dönem				
TL	-	-	898,271	1,516,993
USD	-	-	540,269	513,611
EURO	-	-	1,609,133	1,072,335
Diğer	-	-	-	-
Toplam	-	-	3,047,673	3,102,939

	Vadeli Alım	Vadeli Satım	Swap Alım	Swap Satım
Önceki Dönem				
TL	154	154	454,079	630,113
USD	149	149	208,464	328,923
EURO	-	-	882,027	636,511
Diğer	-	-	-	-
Toplam	303	303	1,544,570	1,595,547

NUROL YATIRIM BANKASI ANONİM ŞİRKETİ VE BAĞLI ORTAKLIKLARI 31 ARALIK 2020 TARİHİ İTİBARIYLA KONSOLİDE FİNANSAL TABLOLARA İLİŞKİN AÇIKLAMA VE DİPNOTLAR

(Tutarlar aksi belirtilmedikçe Bin Türk Lirası (Bin TL) olarak ifade edilmiştir.)

III. Nazım hesaplara ilişkin açıklama ve dipnotlar (devamı)

6. Kredi türevlerine ve bunlardan dolayı maruz kalınan risklere ilişkin açıklamalar

Bulunmamaktadır (31 Aralık 2019: Bulunmamaktadır).

7. Koşullu borçlar ve varlıklara ilişkin bilgi

Bulunmamaktadır (31 Aralık 2019: Bulunmamaktadır).

8. Başkalarının nam ve hesabına verilen hizmetlere ilişkin açıklamalar

Banka gerçek ve tüzel kişilerin menkul kıymetlerini emanete alarak Takasbank'ta saklama hizmeti vermektedir. Emanete alınan menkul değerler nazım hesaplarda takip edilerek bilanço dışı yükümlülükler tablosunda gösterilmektedir.

IV. Kâr Veya Zarar Tablosuna İlişkin Açıklama ve Dipnotlar (devamı)

1. a) Kredilerden alınan faiz gelirlerine ilişkin bilgiler

	Cari Dönem		Önceki Dönem	
	TP	YP	TP	YP
Kredilerden Alınan Faizler (*)	222,035	90,912	240,280	60,362
Kısa Vadeli Kredilerden	170,226	61,376	183,942	38,112
Orta ve Uzun Vadeli Kredilerden	51,809	29,536	35,941	22,250
Takipteki Alacaklardan Alınan Faizler	-	-	20,397	-
Toplam	222,035	90,912	240,280	60,362

(*) Nakdi kredilere ilişkin ücret ve komisyon gelirlerini de içermektedir.

b) Bankalardan alınan faiz gelirlerine ilişkin bilgiler

	Cari Dönem		Önceki Dönem	
	TP	YP	TP	YP
T.C. Merkez Bankasından	-	-	-	-
Yurt içi Bankalardan	13,676	575	23,729	1,792
Yurt dışı Bankalardan	-	-	1,719	-
Yurtdışı Merkez ve Şubelerden	-	-	-	-
Toplam	13,676	575	25,448	1,792

c) Menkul değerlerden alınan faizlere ilişkin bilgiler

	Cari Dönem		Önceki Dönem	
	TP	YP	TP	YP
Gerçeğe Uygun Değer Farkı Kar veya Zarara Yansıtılan Finansal Varlıklar	-	-	-	-
Gerçeğe Uygun Değer Farkı Diğer Kapsamlı Gelire Yansıtılan Finansal Varlıklar	31,405	10,701	94,348	4,413
İfta Edilmiş Maliyeti Üzerinden Değerlenen Finansal Varlıklar	-	-	-	-
Toplam	31,405	10,701	94,348	4,413

NUROL YATIRIM BANKASI ANONİM ŞİRKETİ VE BAĞLI ORTAKLIKLARI 31 ARALIK 2020 TARİHİ İTİBARIYLA KONSOLİDE FİNANSAL TABLOLARA İLİŞKİN AÇIKLAMA VE DİPNOTLAR

(Tutarlar aksi belirtilmedikçe Bin Türk Lirası (Bin TL) olarak ifade edilmiştir.)

IV. Kâr Veya Zarar Tablosuna İlişkin Açıklama ve Dipnotlar (devamı)

d) İştirak ve bağlı ortaklıklardan alınan faiz gelirlerine ilişkin bilgiler

Bulunmamaktadır (31 Aralık 2019: Bulunmamaktadır).

2. a) Kullanılan kredilere verilen faizlere ilişkin bilgiler

	Cari Dönem		Önceki Dönem	
	TP	YP	TP	YP
Bankalara	16,952	12,388	51,790	10,089
T.C. Merkez Bankasına	-	-	-	-
Yurtiçi Bankalara	6,859	-	36,066	1,054
Yurtdışı Bankalara	10,093	12,388	15,724	9,035
Yurtdışı Merkez ve Şubelere	-	-	-	-
Diğer Kuruluşlara	8,220	11,359	3,359	9,091
Toplam	25,172	23,747	55,149	19,180

b) İştirakler ve bağlı ortaklıklara verilen faiz giderlerine ilişkin bilgiler

Banka'nın bağlı ortaklığı olan Nurool Varlık Kiralama A.Ş.'ne 16,466 TL Kar payı ödemesi bulunmaktadır (1 Ocak -31 Aralık 2019: 34,028 TL Kar payı ödemesi bulunmaktadır).

c) İhraç edilen menkul kıymetlere verilen faizlere ilişkin bilgiler

	Cari Dönem		Önceki Dönem	
	TP	YP	TP	YP
İhraç Edilen Menkul Kıymetlere Verilen Faizler	79,151	7,428	126,883	5,785
Toplam	79,151	7,428	126,883	5,785

d) Mevduata ödenen faizin vade yapısına göre gösterimi

Banka yatırım bankası statüsünde kurulduğu için mevduatı ve buna ilişkin ödemiş olduğu faiz bulunmamaktadır (1 Ocak – 31 Aralık 2019: Bulunmamaktadır).

3. Temettü gelirlerine ilişkin açıklamalar

Banka'nın 31 Aralık 2020 tarihi itibarıyla temettü geliri 89 TL bulunmaktadır (1 Ocak – 31 Aralık 2019: 69 TL bulunmaktadır).

NUROL YATIRIM BANKASI ANONİM ŞİRKETİ VE BAĞLI ORTAKLIKLARI 31 ARALIK 2020 TARİHİ İTİBARIYLA KONSOLİDE FİNANSAL TABLOLARA İLİŞKİN AÇIKLAMA VE DİPNOTLAR

(Tutarlar aksi belirtilmedikçe Bin Türk Lirası (Bin TL) olarak ifade edilmiştir.)

IV. Kâr Veya Zarar Tablosuna İlişkin Açıklama ve Dipnotlar (devamı)

4. Ticari kar zarara ilişkin açıklamalar

	Cari Dönem	Önceki Dönem
Ticari Kâr	8,277,343	4,356,933
Sermaye Piyasası İşlemleri Kârı	103,616	4,614
Türev Finansal İşlemlerden Kâr	502,219	221,442
Kambiyo İşlemlerinden Kâr	7,671,508	4,130,877
Ticari Zarar(-)	8,259,239	4,430,870
Sermaye Piyasası İşlemleri Zararı	27,264	13,764
Türev Finansal İşlemlerden Zarar	545,811	266,151
Kambiyo İşlemlerinden Zarar	7,686,164	4,150,955
Net Ticari Kâr / (Zarar)	18,104	(73,937)

5. Diğer faaliyet gelirlerine ilişkin açıklamalar

	Cari Dönem	Önceki Dönem
Karşılık İptalleri	3,614	7,055
Müşterilere Yansıtılan Haberleşme Giderleri	114	281
Yatırım Amaçlı Gayrimenkul Değerleme Farkı(***)	20,193	4,169
Alım Hakkı Komisyonları (**)	-	-
Alım Hakkı Bedel Artışından Gelirler(*)	-	-
Kira Gelirleri	1	20
Diğer	4,297	8,068
Toplam	28,219	19,593

(*) Banka'nın 2020 yılı ilk çeyreğinde Ressulla Turizm San.ve Tic. A.Ş.'nden alacaklara mahsup edilerek satın alınan "Yatırım amaçlı gayrimenkuller" hesabında takip etmiş olduğu gayrimenkuller için bağımsız değerlendirme raporu ile yeniden değerlendirme yapılmıştır (Değerleme değeri : 82,440 TL).

(**) Banka'nın takas geliri 23 TL, diğer haberleşme geliri 1 TL, swift geliri 271 TL, kira geliri 3,948 TL ve diğer komisyon geliri 54 TL diğer kaleminde bulunmaktadır.

NUROL YATIRIM BANKASI ANONİM ŞİRKETİ VE BAĞLI ORTAKLIKLARI 31 ARALIK 2020 TARİHİ İTİBARIYLA KONSOLİDE FİNANSAL TABLOLARA İLİŞKİN AÇIKLAMA VE DİPNOTLAR

(Tutarlar aksi belirtilmedikçe Bin Türk Lirası (Bin TL) olarak ifade edilmiştir.)

IV. Kâr Veya Zarar Tablosuna İlişkin Açıklama ve Dipnotlar (devamı)

6. Beklenen Zarar Karşılıkları

	Cari Dönem	Önceki Dönem
Beklenen Kredi Zararı Karşılıkları	69,320	30,773
12 Aylık Beklenen Zarar Karşılığı (Birinci Aşama)	2,247	1,193
Kredi Riskinde Önemli Artış (İkinci Aşama)	18,701	2,325
Temerrüt (Üçüncü Aşama)	48,372	27,255
Menkul Değerler Değer Düşüş Karşılıkları	3,829	195
Gerçeğe Uygun Değer Farkı Kâr veya Zarara Yansıtılan Finansal Varlıklar	-	-
Gerçeğe Uygun Değer Farkı Diğer Kapsamlı Gelire Yansıtılan Varlıklar	3,829	195
İştirakler, Bağlı Ortaklıklar ve Birlikte Kontrol Edilen Ortaklıklar Değer Düşüş Karşılıkları	-	-
İştirakler	-	-
Bağlı Ortaklıklar	-	-
Birlikte Kontrol Edilen Ortaklıklar	-	-
Diğer	10,733	17,220
Toplam	83,882	48,188

(*) 31 Aralık 2020 itibarıyla 843 TL izin karşılığı, 4,641 TL başarı prim karşılığı ve 5,250 dava karşılığı bulunmaktadır (31 Aralık 2019: 377 TL izin karşılığı ve 16,843 dava karşılığı bulunmaktadır).

7. Diğer faaliyet giderlerine ilişkin bilgiler

	Cari Dönem	Önceki Dönem
Kıdem Tazminatı Karşılığı Gideri	199	381
Banka Sosyal Yardım Sandığı Varlık Açıkları Karşılığı	-	-
Maddi Duran Varlık Değer Düşüş Giderleri	-	-
Maddi Duran Varlık Amortisman Giderleri	2,830	2,130
Maddi Olmayan Duran Varlık Değer Düşüş Giderleri	-	-
Şerefiye Değer Düşüş Gideri	-	-
Maddi Olmayan Duran Varlık Amortisman Giderleri	4,527	2,825
Özkaynak Yöntemi Uygulanan Ortaklık Payları Değer Düşüş Gideri	-	-
Elden Çıkarılacak Kıymetler Değer Düşüş Giderleri	-	-
Elden Çıkarılacak Kıymetler Amortisman Giderleri	-	-
Satış Amaçlı Elde Tutulan ve Durdurulan Faaliyetlere İlişkin Duran Varlıklar Değer Düşüş Giderleri	-	-
Diğer İşletme Giderleri	17,914	17,119
TFRS 16 İstisnalarına İlişkin Kiralama Giderleri	380	202
Bakım ve Onarım Giderleri	428	359
Reklam ve İlan Giderleri	94	76
Diğer Giderler	17,012	16,482
Aktiflerin Satışından Doğan Zararlar	11,030	8
Diğer	12,298	20,548
Toplam	48,798	43,011

(*) 5,482 TL tutarındaki Vergi, Resim ve Harç gideri ve 6,816 TL tutarında da diğer gider bakiyesi bulunmaktadır (31 Aralık 2019: 10,908 TL tutarındaki Vergi, Resim ve Harç gideri ve 5,012 TL tutarında da diğer gider bakiyesi bulunmaktadır).

NUROL YATIRIM BANKASI ANONİM ŞİRKETİ VE BAĞLI ORTAKLIKLARI 31 ARALIK 2020 TARİHİ İTİBARIYLA KONSOLİDE FİNANSAL TABLOLARA İLİŞKİN AÇIKLAMA VE DİPNOTLAR

(Tutarlar aksi belirtilmedikçe Bin Türk Lirası (Bin TL) olarak ifade edilmiştir.)

IV. Konsolide Kâr Veya Zarar Tablosuna İlişkin Açıklama ve Dipnotlar (devamı)

8. Sürdürülen faaliyetler ile durdurulan faaliyetler vergi öncesi kar/zararına ilişkin açıklama

31 Aralık 2020 tarihinde sona eren döneme ait gelir kalemleri içerisinde net faiz geliri 218,554 TL (31 Aralık 2019: 209,028 TL), net ücret ve komisyon gelirleri 23,676 TL (31 Aralık 2019: 48,801 TL) ve diğer faaliyet gelirleri 28,219 TL bulunmaktadır (31 Aralık 2019: 19,593 TL).

9. Sürdürülen faaliyetler ile durdurulan faaliyetler vergi karşılığına ilişkin açıklama

9.1 Hesaplanan cari vergi geliri ya da gideri ile ertelenmiş vergi geliri ya da gideri

31 Aralık 2020 itibarıyla sürdürülen faaliyetlerden 26,521 TL cari vergi gideri (31 Aralık 2019: 25,681 TL cari vergi gideri) ile 5,304 TL tutarında ertelenmiş vergi geliri (31 Aralık 2019: 6,988 TL ertelenmiş vergi geliri) yansımıştır.

9.2 Vergi sonrası faaliyet kar/zararına ilişkin açıklamalar

Bulunmamaktadır (31 Aralık 2019: Bulunmamaktadır).

10. Sürdürülen faaliyetler ile durdurulan faaliyetler dönem net kar/zararına ilişkin açıklama

Grup, cari dönemde sürdürülen faaliyetlerden net 108,903 TL kar etmiştir (31 Aralık 2019: 68,512 TL kar etmiştir). Durdurulan faaliyetlerden dönem net kar/zararı bulunmamaktadır (31 Aralık 2019: Bulunmamaktadır).

11. Net dönem kâr ve zararına ilişkin açıklamalar

11.1. Olağan bankacılık işlemlerinden kaynaklanan gelir ve gider kalemlerinin niteliği, boyutu ve tekrarlanma oranının açıklanması Ana Ortaklık Banka'nın dönem içindeki performansının anlaşılması için gerekli ise, bu kalemlerin niteliği ve tutarı

Bulunmamaktadır (31 Aralık 2019: Bulunmamaktadır).

11.2. Banka tarafından finansal tablo kalemlerine ilişkin olarak yapılan tahminlerdeki değişikliğin kâr/zarara etkisi

Bulunmamaktadır (31 Aralık 2019: Bulunmamaktadır).

11.3. Konsolide olmayan ekli Konsolide finansal tablolarda azınlık haklarına ait kâr/zarar bulunmamaktadır.

11.4. Cari dönemde önemli etkide bulunan veya takip eden dönemlerde önemli etkide bulunacağı beklenen muhasebe tahminlerinde yapılan herhangi bir değişiklik bulunmamaktadır.

12. Gelir tablosunda yer alan diğer kalemlerin, gelir tablosu toplamının %10'unu aşması halinde bu kalemlerin en az %20'sini oluşturan alt hesaplara ilişkin bilgi

	Cari Dönem	Önceki Dönem
Kar Payı – Krediler	10,807	13,780
Kar Payı – Menkul Kıymetler	18,668	11,826
Diğer	386	2,209
Diğer Faiz Gelirleri	29,861	27,815
Kar Payı – Menkul Kıymetler	33,946	29,721
Diğer Mali Kuruluşlara Ödenen	6,466	230
Diğer	71	589
Diğer Faiz Giderleri	40,483	30,540

NUROL YATIRIM BANKASI ANONİM ŞİRKETİ VE BAĞLI ORTAKLIKLARI 31 ARALIK 2020 TARİHİ İTİBARIYLA KONSOLİDE FİNANSAL TABLOLARA İLİŞKİN AÇIKLAMA VE DİPNOTLAR

(Tutarlar aksi belirtilmedikçe Bin Türk Lirası (Bin TL) olarak ifade edilmiştir.)

V. Konsolide Özkaynak Değişim Tablosuna İlişkin Açıklanması Gereken Hususlar

1. Gerçeğe uygun değer farkı diğer kapsamlı gelire yansıtılacak finansal varlıkların yeniden değerlemesinden kaynaklanan değişimler

Banka'nın 31 Aralık 2020 tarihi itibarıyla gerçeğe uygun değer farkı diğer kapsamlı gelire yansıtılacak finansal varlıkların değerlemesinden kaynaklanan artış 118,773 TL (31 Aralık 2019: 45,028 TL) tutarında olup, bilançoda "Menkul Değerler Değerleme Farkları" hesabına yansıtılmıştır.

2. Kur farklarının dönem başı ve dönem sonundaki tutarlarına ilişkin mutabakat

Dönem başı ve dönem sonu arasında özkaynaklar içerisinde muhasebeleştirilen kur farkı bulunmamaktadır.

3. Nakit akış riskinden korunma kalemlerinde meydana gelen artışlara ilişkin bilgiler

Bulunmamaktadır (31 Aralık 2019: Bulunmamaktadır).

4. Temettüye ilişkin bilgiler

Bilanço tarihinden sonra ancak konsolide finansal tabloların ilanından önce bildirim yapılmış kar payları tutarı

Bulunmamaktadır (31 Aralık 2019: Bulunmamaktadır).

Bilanço tarihi sonrasında ortaklara dağıtılmak üzere önerilen hisse başına dönem net kar payları

Bulunmamaktadır (31 Aralık 2019: Bulunmamaktadır).

5. Yedek akçeler hesabına aktarılan tutarlar

Banka 25 Mart 2020 tarihinde ve saat 13.30'da yapılması planlanan 2019 Olağan Genel Kurul Toplantısı Covid-19 virüsünün yol açtığı salgın nedeni ve Ticaret Bakanlığı İç Ticaret Genel Müdürlüğü Kararı'na uygun olarak 22 Haziran 2020 tarihinde 2019 yılına ilişkin olağan Genel Kurulu'nu gerçekleştirmiştir. Genel Kurul'da, 68,418 TL tutarındaki dönem net karının %5'inden yasal yedek ayrılması kararı alınmıştır. Genel Kurul kararına istinaden 3,071 TL yedek akçeler hesabına aktarılmıştır. (31 Aralık 2019: 2,595 TL).

6. Hisse senedi ihracına ilişkin bilgiler

Banka, tüm sermaye payı sınıfları için; kar payı dağıtılması ve sermayenin geri ödenmesi ile ilgili kısıtlamalar dahil olmak üzere bu kalemlerle ilgili haklar, öncelikler ve kısıtlamalar

Bulunmamaktadır (31 Aralık 2019: Bulunmamaktadır).

7. Özkaynak değişim tablosunda yer alan diğer sermaye artırım kalemlerine ilişkin açıklamalar

Bulunmamaktadır (31 Aralık 2019: Bulunmamaktadır).

NUROL YATIRIM BANKASI ANONİM ŞİRKETİ VE BAĞLI ORTAKLIKLARI 31 ARALIK 2020 TARİHİ İTİBARIYLA KONSOLİDE FİNANSAL TABLOLARA İLİŞKİN AÇIKLAMA VE DİPNOTLAR

(Tutarlar aksi belirtilmedikçe Bin Türk Lirası (Bin TL) olarak ifade edilmiştir.)

VI. Nakit Akış Tablosuna İlişkin Olarak Açıklanması Gereken Hususlar

1. Nakit akış tablosunda yer alan diğer kalemleri ve döviz kurundaki değişimin nakit ve nakde eşdeğer varlıklar üzerindeki etkisi

2020 yılında banka'nın bankacılık faaliyetlerinden kaynaklanan net nakit çıkışı 170,123 TL'dir (31 Aralık 2019: 80,943 TL nakit çıkışı). Bu tutarın 437,687 TL'lik kısmı bankacılık faaliyetleri konusu aktif ve pasif hesaplardaki nakit çıkışından (31 Aralık 2019: 227,725 TL nakit çıkışı), 267,564 TL'si ise bankacılık faaliyet konusu aktif ve pasiflerdeki değişim öncesi faaliyet karındaki nakit girişlerinden kaynaklanmaktadır (31 Aralık 2019: 146,782 TL nakit girişi). Banka'nın yatırım faaliyetlerinden kaynaklanan net nakit çıkışı 53,792 TL'dir (31 Aralık 2019: 89,550 TL net nakit çıkışı). Dönem başında 493,637 TL olan nakit ve nakde eşdeğer varlıklar dönem sonunda 395,941 TL olarak gerçekleşmiştir.

"Bankacılık faaliyet konusu aktif ve pasiflerdeki değişim öncesi faaliyet karı" içerisinde nakit çıkışı olarak yer alan 75,512 TL tutarındaki (31 Aralık 2019: 64,248 TL nakit çıkışı) "Diğer" kalemi, personel ve hizmet tedarik edenlere yapılan ödemeler ve ödenen vergiler hariç, nakit olarak ödenen diğer faaliyet giderlerinden, verilen ücret ve komisyonlar ve ticari kar/zarar tutarından oluşmaktadır.

"Bankacılık faaliyetleri konusu aktif ve pasiflerdeki değişim" içinde yer alan 5,222 TL tutarındaki nakit girişi (31 Aralık 2019: 31,143 TL nakit çıkışı) "Diğer aktiflerde net artış/(azalış)" kalemi diğer aktifler ile banka'nın Türkiye Cumhuriyet Merkez Bankası nezdinde zorunlu olarak tesis ettiği münzam karşılıklardaki değişimlerden oluşmaktadır.

"Bankacılık faaliyetleri konusu aktif ve pasiflerdeki değişim" içinde yer alan 501,422 TL tutarındaki nakit girişi (31 Aralık 2019: 284,416 TL nakit girişi) "Diğer borçlardaki net artış/(azalış)" kalemi muhtelif borçlar, diğer yabancı kaynaklar, ödenecek vergi, resim harç ve primler, para piyasalarına borçlardaki değişimlerden oluşmaktadır. "Yatırım faaliyetlerinden kaynaklanan net nakit akımı" içinde yer alan 6,590 TL tutarındaki "Diğer" kalemi içerisinde yer alan (31 Aralık 2019: 4,347 TL nakit çıkışı) nakit çıkışı maddi olmayan duran varlık alımlarından oluşmaktadır.

2. Dönem başındaki nakit ve nakde eşdeğer varlıklara ilişkin bilgiler

	Cari Dönem	Önceki Dönem
Nakit	1,283	733
T.C. Merkez Bankası – Vadesiz Serbest Hesap	19,803	231,950
T.C. Merkez Bankası – Vadeli Serbest Hesap	91	225,787
Para Piyasaları	-	-
Bankalar ve Diğer Mali Kuruluşlar	472,460	82,382
Nakit ve Nakde Eşdeğer Varlıklar	493,637	540,852

3. Dönem sonundaki nakit ve nakde eşdeğer varlıklara ilişkin bilgiler

	Cari Dönem	Önceki Dönem
Nakit	1,259	1,283
T.C. Merkez Bankası – Vadesiz Serbest Hesap	5,621	19,803
T.C. Merkez Bankası – Vadeli Serbest Hesap	-	91
Para Piyasaları	-	-
Bankalar ve Diğer Mali Kuruluşlar	389,061	472,460
Nakit ve Nakde Eşdeğer Varlıklar	395,941	493,637

NUROL YATIRIM BANKASI ANONİM ŞİRKETİ VE BAĞLI ORTAKLIKLARI 31 ARALIK 2020 TARİHİ İTİBARIYLA KONSOLİDE FİNANSAL TABLOLARA İLİŞKİN AÇIKLAMA VE DİPNOTLAR

(Tutarlar aksi belirtilmedikçe Bin Türk Lirası (Bin TL) olarak ifade edilmiştir.)

VI. Nakit Akış Tablosuna İlişkin Olarak Açıklanması Gereken Hususlar (devamı)

4. Ana Ortaklık Banka'nın elinde bulunan ancak, yasal sınırlamalar veya diğer nedenlerle bankanın da serbest kullanımında olmayan nakit ve nakde eşdeğer varlıklar

Banka'nın Türkiye Cumhuriyet Merkez Bankası nezdinde bulundurduğu 122,414 TL tutarındaki zorunlu karşılıklar (31 Aralık 2019: 129,497 TL) nakit ve nakde eşdeğer varlıklara dahil edilmemiştir.

VII. Ana Ortaklık Banka'nın Dahil Olduğu Risk Grubuna İlişkin Açıklamalar

1. Ana Ortaklık Banka'nın dahil olduğu risk grubuna ilişkin işlemlerin hacmi, dönem sonunda sonuçlanmamış kredi ve mevduat işlemleri ile döneme ilişkin gelir ve giderler

Cari Dönem	Bankanın Dahil Olduğu Risk Grubu(*)		Ana Ortaklık Bankanın Doğrudan ve Dolaylı Ortakları		Risk Grubuna Dahil Olan Diğer Gerçek ve Tüzel Kişiler(**)	
	Nakdi	G.Nakdi	Nakdi	G.Nakdi	Nakdi	G.Nakdi
Krediler ve Diğer Alacaklar						
Dönem Başı Bakiyesi	-	-	331,465	19,370	-	-
Dönem Sonu Bakiyesi	-	-	840,248	22,184	-	-
Alınan Faiz ve Komisyon	-	-	102,879	57	-	-

(*) 5411 sayılı Bankacılık Kanunu'nun 49. maddesinde tanımlanmıştır.
(**) Banka'nın dolaylı bağlı ortaklıklarına verilen kredileri de içermektedir.

Önceki Dönem	Bankanın Dahil Olduğu Risk Grubu(*)		Ana Ortaklık Bankanın Doğrudan ve Dolaylı Ortakları		Risk Grubuna Dahil Olan Diğer Gerçek ve Tüzel Kişiler(**)	
	Nakdi	G.Nakdi	Nakdi	G.Nakdi	Nakdi	G.Nakdi
Krediler ve Diğer Alacaklar						
Dönem Başı Bakiyesi	-	-	145,500	18,639	-	-
Dönem Sonu Bakiyesi	-	-	331,465	19,370	-	-
Alınan Faiz ve Komisyon	-	-	62,265	389	-	-

(*) 5411 sayılı Bankacılık Kanunu'nun 49. maddesinde tanımlanmıştır.
(**) Banka'nın dolaylı bağlı ortaklıklarına verilen kredileri de içermektedir.
(***) 31 Aralık 2019 bakiyelerini ifade etmektedir.

NUROL YATIRIM BANKASI ANONİM ŞİRKETİ VE BAĞLI ORTAKLIKLARI 31 ARALIK 2020 TARİHİ İTİBARIYLA KONSOLİDE FİNANSAL TABLOLARA İLİŞKİN AÇIKLAMA VE DİPNOTLAR

(Tutarlar aksi belirtilmedikçe Bin Türk Lirası (Bin TL) olarak ifade edilmiştir.)

VII. Ana Ortaklık Banka'nın Dahil Olduğu Risk Grubuna İlişkin Açıklamalar (devamı)

2. Ana Ortaklık Banka'nın dahil olduğu risk grubuna ait mevduata ilişkin bilgiler

Banka yatırım bankacılığı alanında faaliyet gösterdiğinden mevduat toplamaya yetkili değildir. Ancak müstakriz fonları içinde 158,758 TL (31 Aralık 2019: 110,136 TL) tutarında risk grubuna ait bakiye bulunmaktadır.

3. Ana Ortaklık Banka'nın dahil olduğu risk grubu ile yaptığı vadeli işlemler ile opsiyon sözleşmeleri ile benzeri diğer sözleşmelere ilişkin bilgiler

Banka'nın, dahil olduğu risk grubu ile yaptığı vadeli işlemler ile opsiyon sözleşmeleri ile benzeri diğer sözleşmeler bulunmamaktadır (31 Aralık 2019: Bulunmamaktadır).

4. Ana Ortaklık Banka'nın dahil olduğu risk grubuyla olan işlemleri hakkında bilgiler

Cari Dönem	Bakiye	Finansal Tablolarda Yer Alan Büyüklüklere Göre %
Nakdi kredi	840,248	%26
Gayrinakdi kredi	22,184	%3
Müstakriz fonlar	158,758	%23
Diğer faaliyet giderleri (-)	6,655	%14

Önceki Dönem	Bakiye	Finansal Tablolarda Yer Alan Büyüklüklere Göre %
Nakdi kredi	331,465	%15
Gayrinakdi kredi	19,370	%2
Müstakriz fonlar	110,136	%23
Diğer faaliyet giderleri (-)	6,330	%7

VIII. Bilanço tarihinden sonra ortaya çıkan hususlara ilişkin açıklamalar:

Bulunmamaktadır (31 Aralık 2019: Bulunmamaktadır).

IX. Ana Ortaklık Banka'nın yurtiçi, yurtdışı, kıyı bankacılığı bölgelerindeki şube veya iştirakleri ile yurtdışı temsilciliklerine ilişkin olarak açıklanması gereken hususlar

Ana Ortaklık Banka'nın yurtiçi ve yurtdışı şube ve temsilciliklerine ilişkin olarak bilgiler

	Sayı	Çalışan Sayısı	Bulunduğu Ülke	Aktif Toplamı	Yasal Sermaye
Yurtiçi şube	1	61			
Yurtdışı temsilcilikler	-	-			
Yurtdışı şube	-	-			

NUROL YATIRIM BANKASI ANONİM ŞİRKETİ VE BAĞLI ORTAKLIKLARI 31 ARALIK 2020 TARİHİ İTİBARIYLA KONSOLİDE FİNANSAL TABLOLARA İLİŞKİN AÇIKLAMA VE DİPNOTLAR

(Tutarlar aksi belirtilmedikçe Bin Türk Lirası (Bin TL) olarak ifade edilmiştir.)

ALTINCI BÖLÜM

DİĞER AÇIKLAMALAR

I. Ana Ortaklık Banka'nın faaliyetine ilişkin diğer açıklamalar

Bulunmamaktadır.

YEDİNCİ BÖLÜM

BAĞIMSIZ DENETİM RAPORU

I. Bağımsız denetim raporuna ilişkin olarak açıklanması gereken hususlar

31 Aralık 2020 tarihi itibarıyla ve aynı tarihte sona eren döneme ait düzenlenen konsolide olmayan finansal tablolar Güney Bağımsız Denetim ve Serbest Muhasebeci Mali Müşavirlik A.Ş. (a member firm of Ernst&Young Global Limited) tarafından bağımsız denetime tabi tutulmuş olup, 3 Şubat 2021 tarihli bağımsız sınırlı denetim raporu konsolide olmayan finansal tabloların önünde sunulmuştur.

Bağımsız sınırlı denetim raporu finansal tablolar ile finansal tablolara ilişkin notların başında yer almaktadır.

II. Bağımsız denetçi tarafından hazırlanan açıklama ve dipnotlar

Banka'nın faaliyetleriyle ilgili olan, ancak yukarıdaki bölümlerde belirtilmeyen önemli bir husus ve gerekli görülen açıklama ve dipnotlar bulunmamaktadır.



Genel Müdürlük, İstanbul

Büyükdere Cad. No:255 Nurol Plaza Kat:15/1502
34485 Maslak Sarıyer / İstanbul
T: 0(212) 286 81 00
F: 0(212) 286 81 01
E: Nurolbank@Nurolbank.com.tr

Ankara Şube

Arjantin Cad. No:12/A Gaziosmanpaşa, 06680 Çankaya / Ankara
T: 0(312) 455 14 94
F: 0(312) 455 14 95