



İŞİN EHLİ



 **nurolBANK**
2019 FAALİYET RAPORU



İÇİNDEKİLER

Cam Üfleme Ustası

1	Önsöz	05
	GENEL BİLGİLER	
	Bankamız	07
	Hakkımızda, Vizyonumuz, Misyonumuz, Stratejimiz	08-11
	Sermaye, Ortaklık Yapısı ve Yönetim Kurulu Üyelerinin Hisse Payları ve Ana Sözleşmede Yapılan Değişiklikler	13
	Nurobank 2020 Yılı Hedefleri	15
	Bankacılık Hizmetlerimiz	16-17
	Kilometre Taşlarımız	20-21
	Finansal Göstergeler	23
	Derecelendirme Kuruluşunun Derecelendirme Notu	24-33
	Toplam Risklerin Sektörel Dağılımı	35
	2019 Yılında Nurobank Faaliyetleri ve Sektördeki Konumu	36
	Başlıca Finansal Göstergeler ve Performans Rasyoları	37
	Dünya ve Türkiye Ekonomisi Hakkında Görüşlerimiz	39
	Yönetim Kurulu Başkanı'nın Mesajı	40-41
	Genel Müdür'ün Mesajı	42-43
	Küresel Ekonomi	45-47
	Türkiye Ekonomisi	49-51
2	YÖNETİM VE KURUMSAL YÖNETİM UYGULAMALARI	
	Yönetim ve Komitelerimiz	53
	Yönetim Kurulu Üyeleri	54-59
	Üst Yönetim	60-65
	Yönetim Kurulu Komiteleri	67-69
3	FİNANSAL BİLGİLER ve RİSK YÖNETİMİNE İLİŞKİN DEĞERLENDİRMELER	
	Etik Kurallarımız	71
	İnsan Kaynakları Uygulamaları	73
	Kurumsal Yönetim Etik Kurallar Uygulamaları	75-77
	Banka'nın Dahil Olduğu Risk Grubu ile Yaptığı İşlemlere İlişkin Bilgiler	79
	Banka'nın Destek Hizmeti Almalarına İlişkin Yönetmelik Uyarınca Destek Hizmeti Alınan Faaliyetler	79
	Finansal Bilgiler ve Risk Yönetimine İlişkin Değerlendirmeler	80-83
	Risk Türleri İtibarıyla Uygulanan Risk Yönetim Politikaları	85 -87
	Yönetim Kurulunun Yıllık Faaliyet Raporuna İlişkin Bağımsız Denetçi Raporu	88-89
	Olağan Genel Kurul Gündemi	91
4	NUROL YATIRIM BANKASI ANONİM ŞİRKETİ 31 ARALIK 2019 TARİHİ İTİBARIYLA HAZIRLANAN BAĞIMSIZ DENETİM RAPORU, KONSOLİDE FİNANSAL TABLOLAR ve FİNANSAL TABLOLARA İLİŞKİN DİPNOTLAR	93



USTALIĞINI ORTAYA KOYMAK

Keman Ustası

Bazı şeylerin değerini görmek için bakmasını bilen gözler gerekir. Gerçek değerini ortaya çıkarmak içinse usta ellerde ince ince, özenle ve sabırla işlemek... Ama ustalık sadece bilgi ve beceri değildir... İşini yapmak, hatta "iyi" yapmak da yetmez... İşine sahip çıkmak, en iyisini ortaya koymak için kendini aşmak, kusursuza ulaşmak, böylece ortaya çıkan eserleri gururla sunabilmektir ustalık. Bir ustayı, herhangi bir üreticiden ayıran şey, işine kattığı ruhtur. Bu yüzden ustalık eserleri, insanlarda kalıcı izler bırakır, değerli olur. Biz de, yatırım planlarınızı incelikle tasarlamak için binlerce yıllık bu ustalık geleneğinden ilham alıyoruz. Size ve yatırımlarınıza kalıcı değerler sunmak için...

BANKAMIZ



BANKAMIZ

Taş Oyma Ustası



HAKKIMIZDA

Hakkımızda

1999 yılında faaliyete başlayan ve Genel Müdürlüğü İstanbul'da bulunan Nurobank, müşterilerine geniş bir skalada yatırım bankacılığı ve kurumsal bankacılık hizmetleri sunmaktadır.

Sermaye yapısı ve donanımlı insan kaynağıyla Nurobank, Türkiye'de yatırım bankacılığı alanında lider bankalar arasında yer alma bilinci ile ekonomik değer yaratmayı amaç edinmiş, uzun vadeli ilişkiler kurabileceği, çeşitli finansman ürünlerine ihtiyaç duyan müşterilere hizmet etmeyi hedeflemektedir.

Nurobank, tüm müşterilerinin verimliliklerini yükseltip, içinde buldukları risk düzeyini azaltarak, maliyetlerini anlamlı ölçüde kontrol altına alabilmelerini ve pazar paylarını artırabilmelerini sağlayan hizmetler sunmaktadır.

Nurobank, teknik uzmanlığa ve yerel piyasa tecrübesine sahip profesyonellerden oluşan ekibinin bilgi ve deneyimleri sayesinde müşterilerinin ihtiyaçları ile uyumlu olarak;

- Alternatif fon kaynağı sağlamak üzere yapılandırılmış finansman araçları,
- Kompleks finansal modelleme,
- Optimum finansal paket yapılandırılması,
- Özsermaye finansmanı danışmanlığı,
- Yerel ve uluslararası kuruluşlardan, sermaye piyasalarından yeni fon kaynakları yaratılması konularında yaratıcı, yenilikçi ürün ve hizmetler sunmaktadır.

Nurobank, temkinli ve sağlam öngörülerle oluşturulan banka yönetim politikaları ile yoluna devam etmektedir. Bankamız, günümüzün değişken, birbirine bağlı ve son derece rekabetçi olan pazarlarında, şirketler için doğru zamanda bilgi ve esnek finansal çözümlerle hizmet vermeye devam edecektir.

DENEYİMDEN GELEN USTALIK

Marangoz



VİZYONUMUZ, MİSYONUMUZ, STRATEJİLERİMİZ

Vizyonumuz

Türkiye'de finansal konularda desteğe ihtiyacı olan kuruluşlara global standartlarda çözümler sunabilmek.



Misyonumuz

Müşterilerimizin finansal sorun ve ihtiyaçlarını doğru tanımlayıp, çözüm önerileri sunmak ve bu çözümleri gerçekleştirebilecek, sermayedarına en az piyasa koşulları kadar getiri yaratabilecek, gruptan bağımsız şekilde kendi ayakları üzerinde durabilen niş bir banka olabilmek.




Stratejimiz

- Tüm kadrolarımızı, kurum kültürü ve takım anlayışıyla hedefe odaklamak,
- Kaynak ve ürün çeşitliliğine önem vermek,
- Müşteri ihtiyaçlarını iyi belirleyerek ürün ve hizmetleri geliştirmek, aracılık yapmak,
- Türkiye'nin en iyi yatırım bankası olmak.



BİLGİYİ USTALIKLA HARMANLAMAK

Dövme Demir Ustası



BAŞARIYI İLMEK İLMEK DOKUMAK

Balıkçı - Ağ Tamiri

SERMAYE, ORTAKLIK YAPISI VE YÖNETİM KURULU ÜYELERİNİN HİSSE PAYLARI

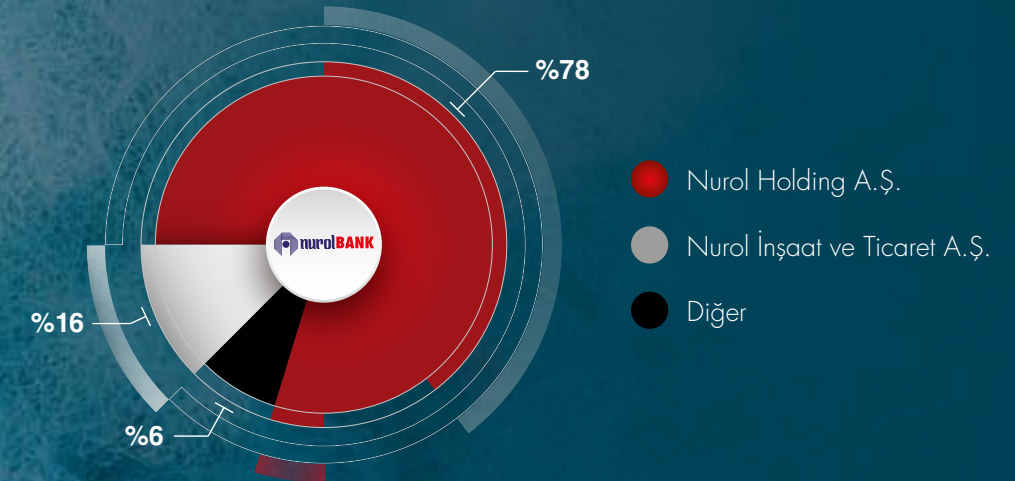
31 Aralık 2019 tarihi itibarıyla hissedarlar ve sermaye yapısı aşağıdaki gibidir:

Ad Soyad / Ticari Ünvan	Pay Adedi	Pay Karşılığı	Pay Oranı %
Nurul Holding A.Ş.	236.947.113	236.947.113	%78,98
Nurul İnşaat ve Ticaret A.Ş.	50.112.000	50.112.000	%16,70
Nurul Otelcilik ve Turizm İşletmeleri A.Ş.	1.940.890	1.940.890	%0,65
Nurettin Çarmıklı	1.955.555	1.955.555	%0,65
Erol Çarmıklı	1.955.555	1.955.555	%0,65
Mehmet Oğuz Çarmıklı	1.955.555	1.955.555	%0,65
Eyüp Sabri Çarmıklı	1.711.111	1.711.111	%0,57
Oğuzhan Çarmıklı	1.711.111	1.711.111	%0,57
Gürol Çarmıklı	855.555	855.555	%0,29
Gürhan Çarmıklı	855.555	855.555	%0,29
Toplam	300.000.000	300.000.000	%100,00

2019 yıl sonu itibarı ile Yönetim Kurulu Başkan ve Başkan Yardımcılarının payları aşağıdaki tabloda yer almaktadır. Aşağıdaki tabloda yer alan Yönetim Kurulu Üyeleri hariç, Genel Müdür ve Yönetim Kurulu Üyelerinin bankada sahip oldukları bir pay bulunmamaktadır.

	Hisse Adedi	Hisse Oranı %
Mehmet Oğuz Çarmıklı - Yönetim Kurulu Başkan Yardımcısı	1.422	%0,65
Eyüp Sabri Çarmıklı - Yönetim Kurulu Üyesi	1.244	%0,57
Gürhan Çarmıklı - Yönetim Kurulu Üyesi	622	%0,29

NUROLBANK ORTAKLIK YAPISI



28.03.2019 tarihli olağanüstü genel kurul toplantısında alınan karar uyarınca Şirket Sermayesi 220.000.000,00TL'den 300.000.000,00TL'ye çıkarılmış olup, işbu artışın 65.000.000,00TL (Altmış Beş Milyon Türk Lirası) şirket ortağı Nuro Holding A.Ş. tarafından; 15.000.000,00 TL (On Beş Milyon Türk Lirası) şirket ortağı Nuro İnşaat ve Ticaret A.Ş. tarafından konan nakdi sermayeden, muvazaadan ari olarak artırılmış.

Şirket sermayesindeki artış doğrultusunda Şirket Esas Sözleşmesi Sermaye'ye ilişkin 7. Madde'si tadil edilmiş, Sermaye Artırımına ilişkin Gümrük ve Ticaret Bakanlığı İç Ticaret Genel Müdürlüğü'nün 31.12.2019 tarih ve 275038 sayı ile onayından geçen Tadil Mukavelesi, Bakanlık'tan geçtiği şekliyle oy birliği ile kabul edilmiştir.



NUROLBANK 2020 YILI HEDEFLERİ VE BEKLENTİLERİ

- Kurumsal Bankacılık yanında ticari müşteri segmentinde faaliyet gösteren firmaların da bankacılık portföyümüze dahil edilmesi, böylelikle sektörel çeşitliliğin artırılması,
 - Özel sektörün tahvil ihracına aracılık yapılması yoluyla sinerji yaratılarak gerek faiz gerekse komisyon gelirlerinin artırılması,
 - Müşteri çeşitliliği sağlanması ve müşteri ihtiyaçlarının iyi belirlenmesine bağlı olarak yeni ürün ve hizmetlerin geliştirilmesi,
 - Çeşitli vadelerde borçlanma araçları ihracı gerçekleştirilerek kaynak yapısının güçlendirilmesi,
- olarak belirlenmiştir.

Bu hedeflerimizle, grup içi-grup dışı müşteri dengesini sürekli olarak gözetmek ve verimliliğini artırmaya yönelik önlemler almak, Bankamız tahvil/bono ihracı yolu ile yaratılacak kaynağın verimli değerlendirilmesini sağlamak, Bankanın tanınırlığına yönelik çabaları devam ettirmek, tüm bunların sistematik risk analizi ve kontrol anlayışı çerçevesinde sürdürmek amaçlanmaktadır.

**BANKA
BİLİNİRLİĞİNİ
ARTIRMAK**

**2020
HEDEFLER**

**SEKTÖREL
ÇEŞİTLİLİĞİNİ
ARTIRMAK**

**MÜŞTERİ
ÇEŞİTLİLİĞİNİ
OLUŞTURMAK**

DEĞERLİ İŞLERE İMZA ATMAK

El Hahısı Dokuma Ustası

BANKACILIK HİZMETLERİMİZ

Proje Finansmanı ve İş Geliştirme

Yatırım bankacılığının temel hedefi, kurumsal ve ticari müşterilerin ihtiyaçlarını belirlemek ve onların istek, talep ve yapılarına uygun, “terzi işi” çözümler üretebilmektir. Hem banka hem de grup olarak, temel altyapı yatırım projeleri ile ulaşım, enerji, telekomünikasyon alanlarında sahip olunan deneyim ve bilgi birikimi ile öncelikle proje uygunluk analizleri yapılmakta ve projeler desteklenerek stratejik/ finansal ortak sağlanması, yapılandırılmış finansman ve proje finansmanı konularında danışmanlık hizmetleri verilmektedir.

Nurolbank, sağlam ve verimli bir projenin her aşamasında kilit roller oynayabilecek donanıma ve ekibe sahip olup, orta ve uzun vadeli finansman temininden köprü kredilere kadar varan değişik ürünler sunmaktadır.

Kurumsal Finansman

Nurolbank, güçlü kalifiye ekibi ile yerli ve yabancı kuruluşların sermaye ve borçlanma piyasasından azami ölçüde fayda gözeterek yararlanmasına yönelik finansman çözümleri bulunması, şirket birleşme ve satın almaları, halka arza aracılık, finansal yeniden yapılandırma ve özelleştirme projelerinde kurumsal finansman danışmanlık hizmetleri sunmaktadır.

Kurumsal finansman ekibi altı ana hizmet sunmaktadır:

- Finansal yeniden yapılandırma
- Halka arza aracılık
- Şirket satın alma ve birleşmeleri
- Özelleştirme danışmanlığı
- Finansal ve/veya stratejik ortak
- Özel sermaye benzeri yatırım

Bankamızın kredi müşteri portföyü ile Türkiye’de birçok firmayı ve sektörü yakından takip edebilme imkânına sahiptir. Günümüze kadar gerek bankamızın gerekse grubun gerçekleştirdiği önemli işler ve bu işler esnasında yabancı ve yerli kuruluşlar ile kurulan ilişkiler sayesinde önemli bir bilgi birikimi oluşmuştur. Elde edilen bu bilgi birikimi ve deneyimler, Nurolbank’ın her müşterinin farklı ihtiyaçlarını kavrayabilme ve müşteriye özel çözümler üretebilme kabiliyetini artırmakla beraber bankamızın yatırım bankacılığı alanında Türkiye’de ayrıcalıklı bir yer edinmesini sağlamıştır.

Türk ekonomisinin gelişmesi ve sermaye birikiminin artmasına bağlı olarak hızlı bir büyüme içinde bulunan gayrimenkul sektöründeki grup tecrübesinin yarattığı bilgi ve birikimiyle, gayrimenkul yatırım ortaklıklarına da danışmanlık hizmetleri vermektedir.

2020 yılı içerisinde belirlediğimiz sektörler kapsamında büyümekte olan firmaların belirlenmesi, M&A kapsamında potansiyel firmalara yurt dışı bağlantılarımız aracılığı ile satın alma ve birleşme danışmanlığı verilmesi, finansman ihtiyacı bulunan firmalara finansal ortak bulunmasında aracılık edilmesi, bu firmaların finansman ihtiyaçlarına göre yapılandırılmış finansman ürünleriyle düşük riskli kaynakların sunulması ve bankamızın aktif kârlılığına katkı sağlanması hedeflenmektedir.

BANKACILIK HİZMETLERİMİZ

Hazine

Hazine Bölümü, Türkiye Cumhuriyeti Merkez Bankası’na, Bankacılık Denetleme ve Düzenleme Kurumu’na ve Sermaye Piyasası Kurulu gibi denetleyici ve düzenleyici kurumlara yükümlülüklerini yerine getirmek ve Bankamızın likiditesini ve bilançosunu yönetmekten sorumludur. Hazine hizmetleri alanındaki deneyimimiz ve bilgimiz sayesinde tüm vaatlerimizi zamanında ve eksiksiz bir şekilde yerine getirmek, büyüme ve stratejileri dikkate alarak likiditeyi sağlamak, bilançomuzu çeşitlendirmek, alternatif yatırım kanalları bulmak, risklerimizi çeşitlendirerek minimuma indirmek, maliyetlerimizi düşürerek gelirlerimizi artırmak, munzam yükümlülükleri ve yasal rasyoları takip etmek başlıca görevlerimiz arasında yer almaktadır.

Hazine Bölümü için 2019 yılı, 2018 yılında da olduğu gibi önemli faaliyet alanlarında önemli hacim artışlarının olduğu bir yıldır. Bölümümüz, yıl içinde piyasalarda yaşanan gelişmeler paralelinde, tecrübeli ve uzman kadrosuyla Banka pozisyonu açısından gerekli değişiklik ve önlemlerin alınmasını yanı sıra, doğru zamanlama sayesinde likidite sıkıntısı yaşamadan gerekli önlemlerin alınmasını, bilgi akışının en hızlı şekilde sağlanmasını ve müşterilerin birinci elden piyasa bilgisine sahip olmasını sağlamıştır. 2019 yılında Nurol Yatırım Bankası Hazine Bölümü, verimliliği artırarak sürdürülebilir kârlılığın sağlanmasını başarıyla gerçekleştirmiştir.

2020 yılında da Banka’nın kârlılık ve etkinliğine katkıda bulunmak amacıyla ürün yelpazesini var olan hazine ürünlerinden öteye taşımayı ve piyasa, kur, faiz, likidite ve operasyonel riskleri etkin yöneterek, piyasa analizi ile gerekli bilgi akışının sağlanmasına, ürün fiyatlamaları ve çeşitleri konusunda müşterilerine verdiği desteği sürdürmeye devam edecektir.

2020 yılında da uzman kadromuz ve yenilikçi yaklaşımımız ile beraber fark yaratmaya devam edeceğiz.

Finansal Kuruluşlar ve Yatırımcı İlişkileri

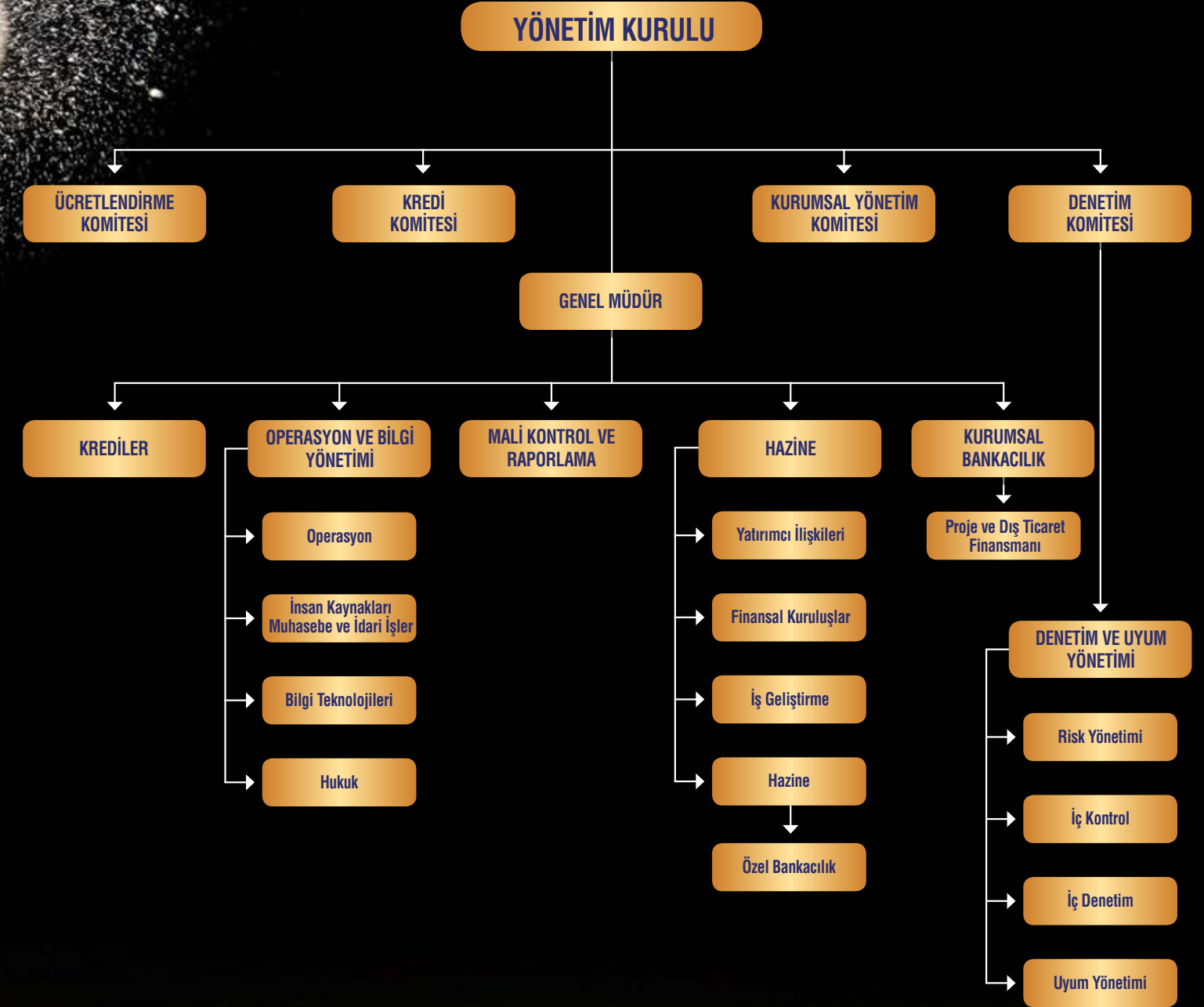
Finansal Kuruluşlar ve Yatırımcı İlişkileri Bölümü, Bankanın, ulusal ve uluslararası piyasalarda daha geniş kitleler tarafından bilinirliğinin sağlanması, Hazine Bölümü’nün gerçekleştirdiği işlemler paralelinde gelişen muhabir ilişkileri ile Nurol Yatırım Bankası’nın yerli, yabancı banka ve kuruluşlar ile olan ilişkilerinin yürütülmesi ve doğacak ihtiyaçlar doğrultusunda yeni kurum ve kuruluşlarla bağlantı kurulmasını sağlayan Bankanın Sermaye Piyasaları aracılığı ile borçlanma aracı ihraçlarını gerçekleştirir. 2019 yılı içerisinde 39 ayrı borçlanma aracı ihracı ile toplamda 2,5 Milyar TL’lik borçlanma gerçekleştirilmiştir.

2019 yılında Hazine ve Finansal Kuruluşlar Bölümü mevcut muhabir sayısını artırarak özellikle gelişmekte olan piyasalardaki işlem hacimlerinin artmasına katkıda bulunmuştur. 2019 yılı içerisinde dış ticaretin finansmanı alanında akreditif hacimleri muhabirler nezdinde yaratılan nakdi ve gayri nakdi limitler sayesinde büyük ölçüde artırılmış ve yurt dışı piyasalardan temin edilen fonlamalarda yeni muhabir çeşitliliği yaratılmıştır. Bankanın gelişen dış ticaret ve hazine işlem hacimlerine paralel olarak yeni yabancı para birimlerinde hesap açılışları gerçekleştirilmiş ve müşterilere sunulan ürün yelpazesi genişletilmiştir. Yurt dışı ve yurt içi finansal kurumlardan temin edilen fonlama tutarı 904 Milyon TL’ye ulaşmış ve bankanın pasif kalemlerinde önemli bir yere gelmiştir.

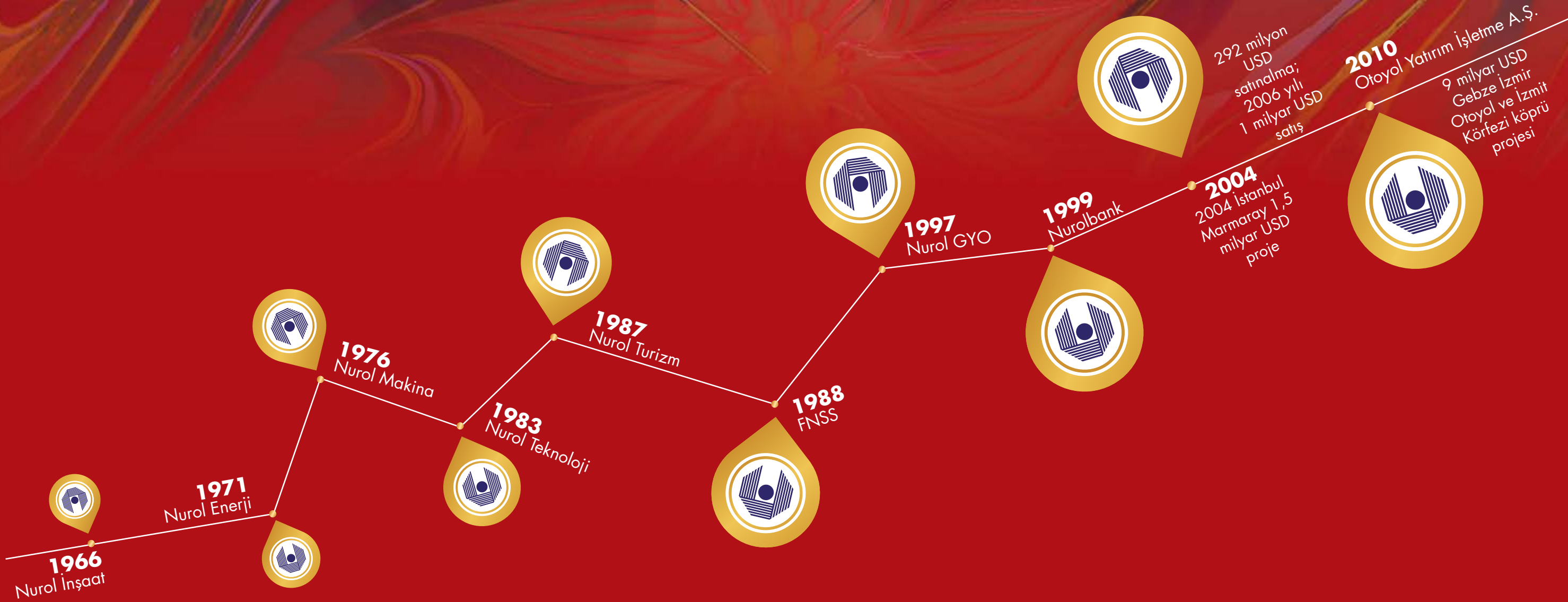
Yeni hizmet ve faaliyetlerle ilgili olarak araştırma ve geliştirme uygulamaları

Dönem içerisinde yeni hizmet ve faaliyetlerle ilgili olarak araştırma ve geliştirme çalışmaları bulunmamaktadır.

NUROL YATIRIM BANKASI ANONİM ŞİRKETİ ORGANİZASYON ŞEMASI



NUROL HOLDİNG KİLOMETRE TAŞLARI



FINANSAL GÖSTERGELER

FINANSAL GÖSTERGELER



İŞİNİN ERBABI OLMAK

Rölyef Ustası

DERECELENDİRME KURULUŞUNUN DERECELENDİRME NOTU

JCR Eurasia Rating, “Nurol Yatırım Bankası A.Ş.’yi periyodik gözden geçirme sürecinde, ulusal düzeyde yatırım yapılabilir kategorisinde değerlendirerek, Uzun Vadeli Ulusal Notu’nu “AA (Trk)” ve Kısa Vadeli Ulusal Notu’nu “A-1 (Trk)” olarak “Stabil” not görünümleri ile beraber teyit etmiştir. Diğer taraftan, Uzun Vadeli Uluslararası Yabancı Para Notu “BBB-” olarak teyit edilmiştir.

Nurol Yatırım Bankası A.Ş.’nin ortakları tarafından desteklenme arzusu ve ortakların mali gücünün seviyesi, Bankanın üstlendiği riskleri kendi imkânlarına dayanarak yönetebilme yeteneğine ilişkin bağımsızlık kategorisindeki notu ise (AB) olarak belirlenmiştir. Bağımsızlık kategorisindeki (AB) notu JCR Eurasia Rating’in notasyon sisteminde “Yüksek” düzeyi işaret etmekte olup kurumun dış destek olmadan da yükümlüklerini yerine getireceği gösterirken, destek kategorisindeki notu da dış destek ihtimalinin “Yüksek” seviyede olduğunu göstermektedir.

NOTLAR

		Uzun Vade	Kısa Vade	
Uluslararası	Yabancı Para	BBB-	A-3	
	Türk Parası	BBB	A-3	
	Görünüm	YP	Negative	Negative
		TP	Negative	Negative
İhraç Notu	-	-		
Ulusal	Ulusal Not	AA(Trk)	A-1(Trk)	
	Görünüm	Stabil	Stabil	
	İhraç Notu	AA(Trk)	A-1(Trk)	
Desteklenme Notu	1	-		
Ortaklardan Bağımsızlık Notu	A B	-		



USTALIĞIN YANSIMASI

AKTİF KÂRLILIK ORANI 31 ARALIK 2019 (VERGİ ÖNCESİ KÂRA GÖRE)



ÖZKAYNAK KÂRLILIK ORANI 31 ARALIK 2019 (VERGİ ÖNCESİ KÂRA GÖRE)

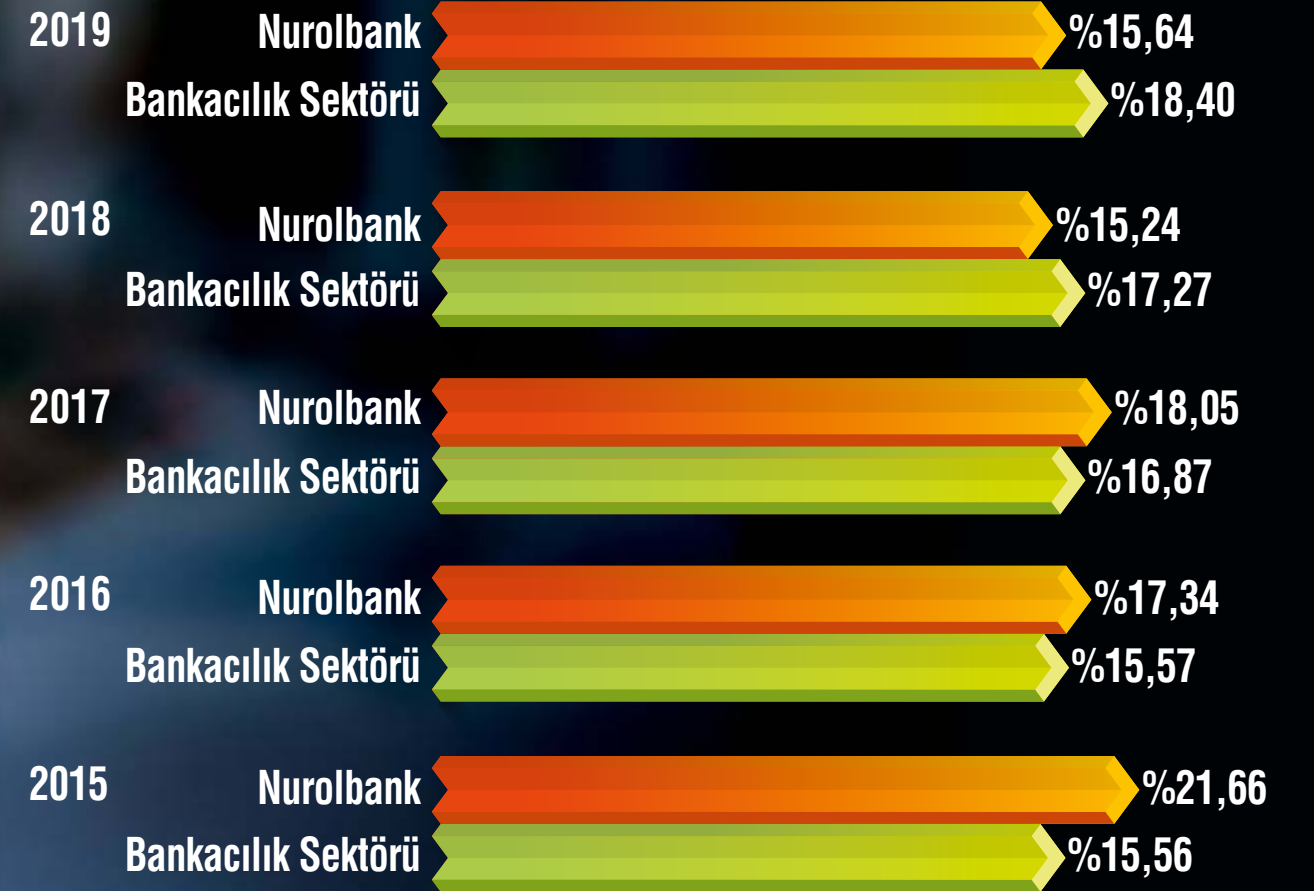




TEKNİK İLE BECERİYİ BİRLEŞTİRMEK

Cam Üfleme Ustası

SERMAYE YETERLİLİĞİ ORANI

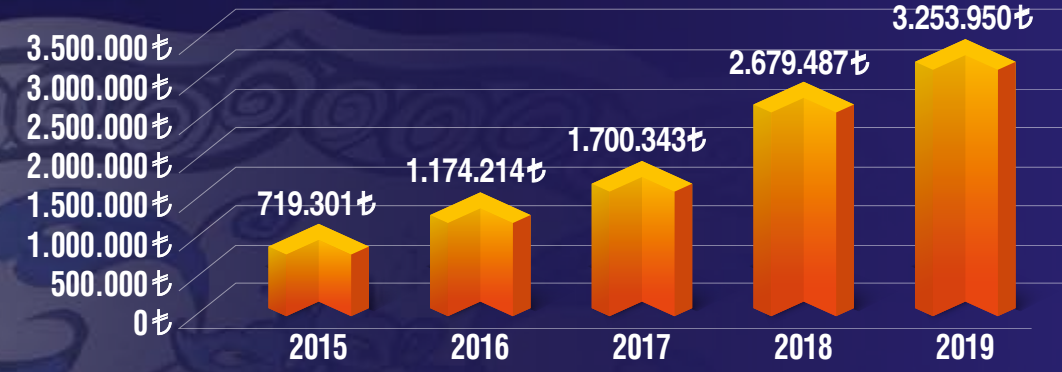




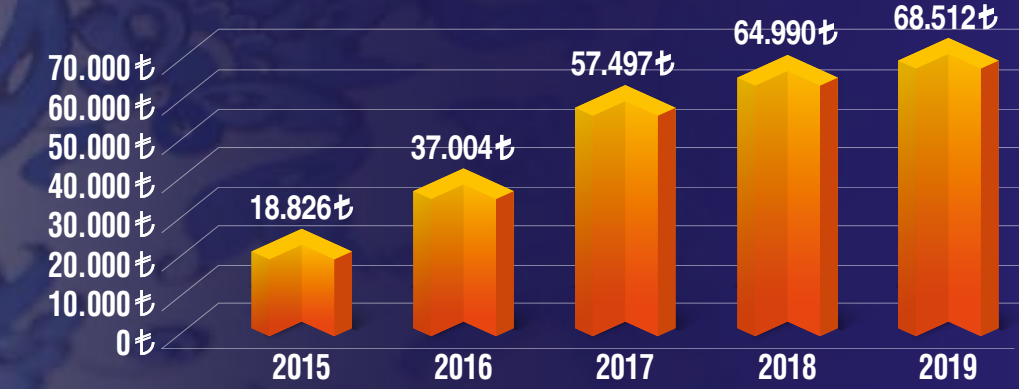
DETAYLARA ÖZEN GÖSTERMEK

Çini Ustası

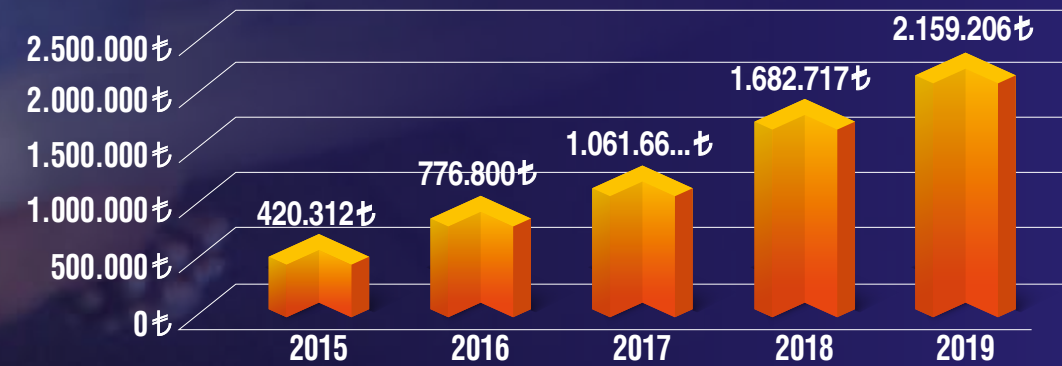
TOPLAM AKTİFLER (TL)



NET KÂR (TL)



TOPLAM KREDİLER (TL)

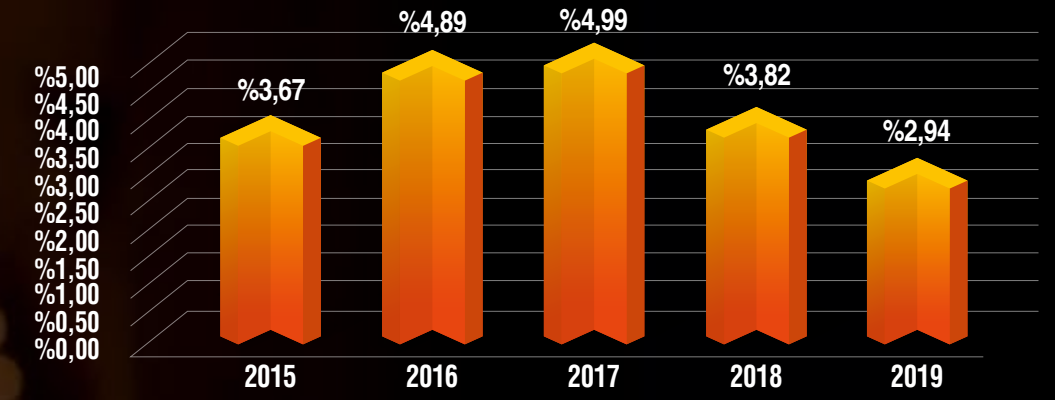




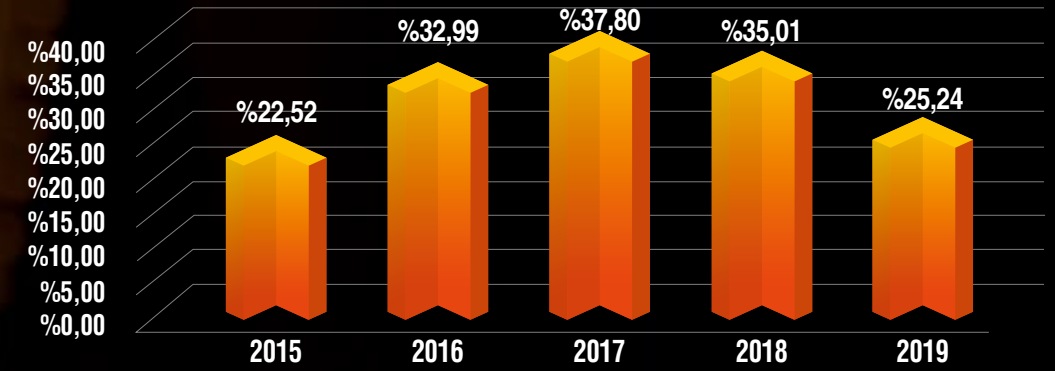
BAŞARIYI İNCE İNCE İŞLEMELİK

Bakır Ustası

ORTALAMA AKTİF KÂRLİLİĞİ (VERGİ ÖNCESİ KÂRA GÖRE)

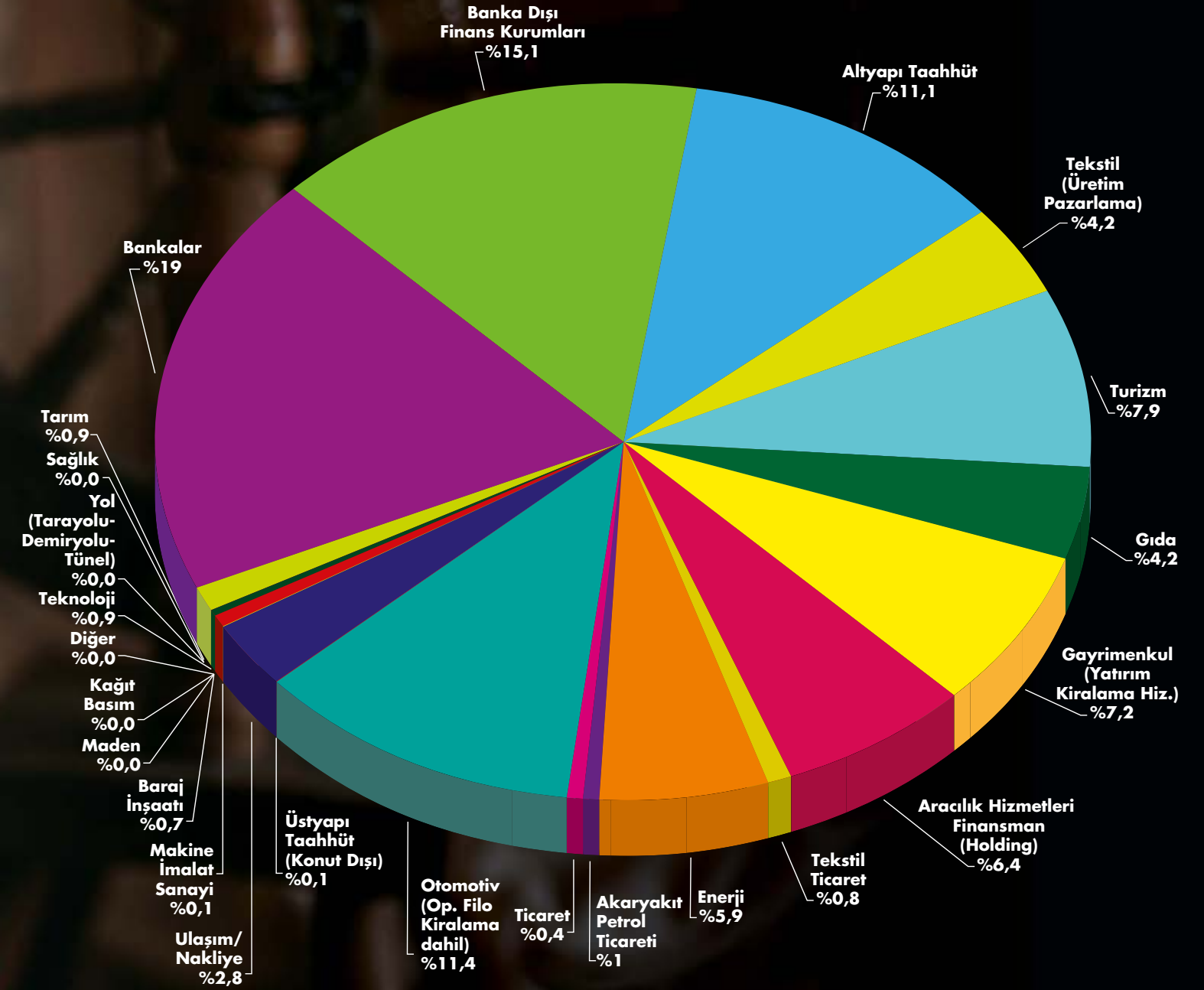


ORTALAMA ÖZKAYNAK KÂRLİLİĞİ (VERGİ ÖNCESİ KÂRA GÖRE)





TOPLAM RİSKLERİN SEKTÖREL DAĞILIMI



İNCE ELEYİP SIK DOKUMAK

İplik Dokuma Ustası

2019 YILINDA NUROLBANK FAALİYETLERİ VE SEKTÖRDEKİ KONUMU

- 31 Aralık 2019 itibarıyla Bankamızın ödenmiş sermayesi 300 milyon TL, Toplam Özkaynaklarımız ise 436,3 milyon TL olarak gerçekleşmiştir.
- Bankamızın Aktif büyüklüğü 31 Aralık 2019 itibarıyla 3,254 milyon TL olarak gerçekleşmiştir.
- Nakdi Krediler 2,159 milyon TL ile Aktif toplamının %66'sını oluşturmaktadır.
- 2018 yılı sonu itibarıyla 1,682 milyon TL olarak gerçekleşen Toplam Nakit Krediler Portföyü, 31 Aralık 2019 itibarıyla %28 oranında artış göstererek 2,159 milyon TL seviyesine yükselmiştir.
- Toplam Nakit ve Gayrinakit Kredi Portföyümüz 3,084 Milyon TL'dir. 852 milyon TL'lik (%28) kısmı Yabancı Para, 2,232 milyon TL'lik (%72) kısmı Türk Lirası kredilerimizden oluşmaktadır.
- 2019 yılı itibarıyla Kredi Portföyümüzün 2,159 milyon TL'lik (%70) kısmını Nakit, 925 milyon TL'lik (%30) kısmını ise Gayrinakit Kredi Riskleri teşkil etmiştir.
- 2018 yılı sonunda %15,24 olan Sermaye Yeterlilik Rasyomuz, 2019 yılında ise %15,64 olarak gerçekleşmiştir.
- Bankamız, Sermaye Piyasası borçlanma aracı ihraçlarına 2019 yılında da devam etmiştir. Toplam 2,450 Milyon TL'lik borçlanma aracı ihraç etmiştir.

Bağlı Ortaklıklar

Nurol Yatırım Bankası A.Ş.' nin Bağlı Ortaklığı olan Nurol Varlık Kiralama A.Ş., 14.06.2017 tarihinde kurulmuştur. Şirket, 2019 yılını 0 (sıfır) kâr / zarar ile kapatmıştır. Aktif toplamı 153,6 Milyon TL olup karşılığında 50,000 TL tutarında Özkaynak bulunmaktadır.

FİNANSAL GÖSTERGELER

BAŞLICA FİNANSAL GÖSTERGELER

(Bin TL)	31.12.2019	31.12.2018	31.12.2017	31.12.2016	31.12.2015
Toplam Aktifler	3.253.950	2.679.487	1.700.343	1.174.214	719.301
Bankalar ve Diğer Mali Kuruluşlar	472.460	82.382	23.230	93.541	106.604
Menkul Değerler	198.356	80.530	136.519	45.514	34.584
Toplam Krediler (Nakit)	2.159.206	1.682.717	1.061.666	776.800	420.312
Toplam Krediler (Gayrinakit)	925.853	794.799	606.437	542.776	269.511
Finansal Kiralama Alacakları (Net)	-	-	-	-	8.792
İhraç Edilen Menkul Kıymetler	763.268	736.306	638.849	525.853	382.400
Alınan Krediler	389.010	442.010	211.857	150.163	39.586
Kalkınma ve Yatırım Bankaları Tarafından Kabul Edilen Fonlar	483.506	373.054	190.564	9.970	121.237
Sermaye Benzeri Borçlanmalar	90.305	80.254	57.267	53.364	-
Özkaynaklar	436.342	254.711	221.893	157.941	122.738
Vergi Öncesi Kâr/Zarar	87.205	83.435	71.792	46.305	24.809
Net Kâr/Zarar	68.512	64.990	57.497	37.004	18.826

PERFORMANS RASYOLARI

Rasyolar (%)	31.12.2019	31.12.2018	31.12.2017	31.12.2016	31.12.2015
Sermaye Yeterliliği Standart Rasyosu	%15,64	%15,24	%18,05	%17,34	%21,66
Ortalama Özkaynak Kârlılığı (Vergi Öncesi Kara Göre)	%25,24	%35,01	%37,80	%32,99	%22,52
Ortalama Aktif Kârlılığı (Vergi Öncesi Kara Göre)	%2,94	%3,82	%4,99	%4,89	%3,67
Duran Değerler/Özkaynaklar	%84,78	%74,90	%3,68	%15,06	%5,42
Duran Değerler/Toplam Aktifler	%11,37	%7,12	%0,48	%2,03	%0,93
Getirili Aktifler/Toplam Aktifler	%83,90	%63,28	%71,93	%81,83	%91,10
Krediler/ Aktif Toplamı	%66,36	%62,80	%62,44	%66,15	%58,43

DÜNYA VE TÜRKİYE EKONOMİSİ HAKKINDA GÖRÜŞLERİMİZ

DÜNYA VE TÜRKİYE EKONOMİSİ
HAKKINDA GÖRÜŞLERİMİZ



YÖNETİM KURULU BAŞKANI'NIN MESAJI

Değerli Yönetim Kurulu Üyelerimiz, Hissedarlarımız, Müşterilerimiz,

Bitirdiğimiz seneye şöyle bir dönüp baktığımızda, genel ekonomik öngörülerin zayıf ve başarısız olduğunu ve özellikle gelişmekte olan ülkelerin, başta Türkiye olmak üzere, zor bir on iki aylık süreci geride bıraktığını görüyoruz.

Geçtiğimiz yıl, gündemin en önemli maddelerinin başında ABD ve Çin arasında süre gelen ticaret savaşı vardı. Piyasalar her adımı dikkatlice izledi, oluşan ılımlı anlaşma beklentilerini fazlaca satın aldı. Ancak işin teknolojik boyutuna, özellikle Çin'in geliştirdiği 5G teknolojisine odaklandığımızda ABD önlemini söz konusu ülkeden ithal edilen ürünlere tarife uygulayarak aldı. Tüm bu gelişmeleri yakından izleyen FED, yıl içerisinde 3 kere faiz indirimine giderek piyasalara fazladan beş yüz milyar dolardan fazla para sağladı. Üstelik yıla başlarken tüm beklentilerin faiz artırımını yönünde olmasına rağmen bu adımın atılmış olması, doların küresel ölçekte değerini daha uzun sürelerde koruyacağını da bir göstergesi. Ticaret savaşı belirsizliği tüm sistemi olumsuz etkiliyor çünkü gelişmekte olan ekonomiler kırılmalı oldukları için gelişen ekonomiler ise tedarik zinciri bozulmalarından nasiplerini alıyorlar. Henüz kesinleşmiş bir anlaşma görmesek bile piyasalar bu ticari anlaşmazlığın uzun sürmeyeceği konusunda hemfikir ve bu konudaki iyimserlik korunuyor.

Bir diğer önemli gündemimiz ise kıta Avrupa'sının oldukça hareketli ülkesi İngiltere idi. Aralık ayında gerçekleştirilen seçimlerden çıkan sonuç, başbakan Boris Johnson'a Brexit yetkisi verdi. Önümüzdeki yıl Brexit zincirlerinden kurtulmuş bir GBP güçlenerek yoluna devam ederken bizler İngiltere ile AB'nin olası bir ticaret anlaşmasını konuşuyor olacağız. Masanın diğer tarafındaki AB'de ise yavaşlama Almanya önderliğinde devam etti. ECB'ye uzun dönem kaptanlık yapan Draghi'nin ardından görevi devralan Lagarde'ın piyasalar ile iletişimine odaklanacağız. Tüm bu gelişmelerde birlikte Euro-Dolar paritesindeki aşağı yönlü hareketin devamını bekleyebiliriz.

Yurt içinde ise oldukça hareketli bir seneyi geride bıraktık. Amerika-Türkiye-Rusya ekseninde çoğu kez dalgalı haber akışını takip ettik. Bu jeopolitik gelişmelere ek olarak içeride son aylarda faizleri yarı yarıya indiren Merkez Bankası oldukça yavaşlayan ekonomik faaliyetleri hızlandırmaya çalıştı. Bir önceki senenin baz etkisiyle Eylül ayında enflasyon 6 puan düşerek Ekim ayında yüzde 8,55 ile bizlere 2016 senesini hatırlatsa da Kasım ayından itibaren gelen veriler tüketici enflasyonunun tek hanelerde kalamayacağını sinyalleriydi ve buna takiben enflasyon yılı yüzde 11,84 seviyesinde kapattı. Tüm ekonomik gelişmelerin barometresi sayılabilecek USD - TRY kuru tüm bu gerçekleştirmeleri ve beklentileri fiyatladı ve 5,20 seviyelerinden başladığı yılı, bir takım spekülasyonla sayılabilecek atakların neticesiyle 6,20 civarlarını test ederek 5,95'ten kapatmıştır. Özellikle artık küresel merkez bankası olarak kabul edebileceğimiz FED'in varlık alımlarına başlayarak faiz indirimine gitmesi USD - TRY kurunda daha yüksek tepeleri görmemizi engellemiştir. Önümüzdeki dönemde ekonomi yönetiminin adımları sayesinde toparlanan bir büyüme performansı ve bunun öncelikle istihdam piyasasına olumlu etkisini bekleyebiliriz.

2020 senesi için temkinli olunması gereken konuların başında hem hane halkı hem de kamusal tasarruf tedbirleri ile istihdam artışını sürdürülebilir şekilde sokmak adına yatırımların arttığı bir büyüme anlayışı olacaktır. Bununla birlikte içerisinde bulunduğumuz coğrafi şartlar nedeni ile jeopolitik çıkarlarımız doğrultusunda atılacak adımların bir takım sonuçları olabilir. Kendi ekonomik bağımsızlığımızın yanına teknolojik ivmelenmeyi koyarak potansiyelimize yakın büyüme rakamları ile kapatmayı öngördüğümüz seneyi bir başlangıç olarak kabul edip politika yapımcıların da önderliğinde yeni ve güçlü hikâyeler yazmalıyız.

Ana hatlarıyla hem ülkemizi hem de küresel ekonomik sistemi kolay bir yılın beklemediği aşikâr. Yurt içindeki ajandamızda mali disiplin ve bütçe gerçekleştirmeleri, kur oynaklığının artabileceği öngörüsüyle özel sektör bilançolarındaki yabancı para borçlanmalarının sigortalanması hususu ve Merkez Bankasının para politikası duruşu yer alacaktır. Yurt dışında ise konsantre olacağımız en önemli gelişmelerin başında Amerika Birleşik Devletleri başkanlık seçimleri, İngiltere'nin AB ile olası ticaret anlaşması ile Asya-Pasifik tedarik zinciri ve büyüme kaynaklı gelişmeler olacaktır.

2020 yılı bankacılık sektörü için özellikle kârlılık anlamında çetin bir sene olacağına benzese de doğru adımlar atıldığında sektörümüzün nasıl reel sektöre can suyu olduğunu da unutmamak gerekir. Vizyonunda, tüm paydaşlarına dünya standartlarında hizmet sunmak olan Nurobank, bu sorumluluk bilinci ile kendi payına düşen katkıyı bütün sektörlerle vermeye hep hazır olacaktır. Bankamız istikrarlı büyümesini sürdürerek güven ortamını oluşturmaya devam edecektir. Bizlere, çıktığımız bu yolda, görev ve sorumluluklarımızı yerine getirmemizde yardım eden tüm finansal ortaklarımıza, içinden geçtiğimiz bu zor günlerde değerli bilgi birikimlerini tam ve eksiksiz sağlayan değerli çalışanlarımıza başta şahsım ve tüm Yönetim Kurulu adına teşekkür ederim. Her zamanki gibi aday olduğumuz tüm başarı alanlarında muvaffak olduğumuz, bütün bankacılık sektörüyle birlikte ülkemiz ekonomisine yararlı olacağımız yeni bir faaliyet yılı temenni ediyorum.

Ziya AKKURT
Yönetim Kurulu Başkanı



GENEL MÜDÜR'ÜN MESAJI

Değerli Hissedarlarımız, Müşterilerimiz ve İş Ortaklarımız,

Oldukça dalgalı kabul edebileceğimiz, belirsizliklerde dolu ve ters köşeleri bol bir yılı geride bırakırken, ayakları yere sağlam basan yönetim stratejimizi, genç, dinamik ve profesyonel ekibimizle uygulayarak tüm hedeflerimize ulaşmış başarılı olmanın gururu içerisindeyiz. Geride bıraktığımız yılda, ABD ve Çin arasındaki ticaret anlaşmazlıklarını, tarihin en pahalı boşanma davası Brexit ve olası etkilerini, ülkemizin yer aldığı yakın coğrafyamızdaki jeopolitik gelişmeleri yakından takip ettik. Tüm bu gelişmelerin yanı sıra ülkemiz ekonomisi bir önceki senenin izlerini yılın ikinci yarısında silerek ciddi toparlanma sergiledi. Enflasyonda düşüş, uygulanan sıkı para politikası ve küresel merkez bankalarının genişleyici adımlara tekrar başvurması içerideki görünümü pozitifçe çevirdi. Cari açığa önemli bir düzelme gerçekleşti ve yıl içerisindeki faiz indirimleri kredi faizlerini de etkileyerek bu alandaki hacim artışını tetikledi.

İşte tüm bu gelişmelere paralel olarak Nurobank güçlü bilanço büyümesini ve kârlı yapısını korurken teknolojik gelişmelere de ayak uydurmasını bildi. Geride bıraktığımız senede bankamız altyapısını ve bankacılık sistemini yenileyerek dünyadaki yatırım bankacılığı konusundaki trendlere paralel adımlar attı. Paydaşlarımızın ve çalışanlarımızın ihtiyaçlarına tümüyle cevap verebilen tam bütünleşmiş bir bankacılık altyapısı tasarlayıp hayata geçirmenin kıvancını yaşıyoruz.


2019 senesinin ikinci yarısından itibaren hızlanan kredi büyümesine paralel olarak Nurobank, ülke ekonomisine sağlamış olduğu kredi büyüklüğünü 2,159 milyon TL'si nakdi olmak üzere toplam 3,084 milyon TL seviyesine yükseltmiştir. Kredi hacmimizde yarattığımız yüzde 28'lik büyümeyi katma değeri yüksek alanlarda oluşturduk. Vergi öncesi kârımız 87,2 milyon TL oldu.

Bankamız geride bıraktığımız yıl içerisinde gerçekleştirdiği Genel Kurul'da sermayesini 80 milyon TL artırarak 300 milyon TL seviyesine yükseltmiştir. Bu sermaye artışı ile Bankamız, önümüzdeki dönemde daha da sağlıklı büyüme hedefi kapsamında yerini ve konumunu sağlamlaştırmış oldu. Bankamızın 31 Aralık 2019 verilerine göre Sermaye Yeterliliği rasyosu yüzde 15,64, Özsermaye Kârlılık rasyosu ise yüzde 25,24 seviyesinde gerçekleşmiştir. Bankamız ayrıca yıl içerisinde rekabetçi fiyatlarla toplam 2,450 milyon TL'lik borçlanma aracı ihraç etmiştir.

Ortaya koyduğu hedefler, gerçekleştirdiği başarılar ve sürekli daha iyiyi oluşturup paylaşmayı amaçlayan vizyonuyla Nurobank, sektördeki basamakları hızla tırmanmaya devam edecektir. Güçlü likidite ve sermaye yapımızın yanı sıra hızla değişen taleplere anında çözüm üretebilen esnek yapımızla önümüzdeki sene de müşterilerimizin yanında olmaya devam edeceğiz. Bizi bu günlere getiren bu birliktelik anlayışının hem müşteri memnuniyeti hem de finansal rakamlarımıza olumlu yansıtacağı kanaatindeyim. Bizler için başarılı olmak, kendimize meydan okumak, ne kadar büyük olursa olsun tüm zorlukları aşmak, uyumlu ve disiplinli ekip çalışmasıyla tüm şartlarda ilerlemeyi bilmek olduğundan önümüzdeki seneyi yine aynı kararlılıkla başarılı olmak adına çalışarak geçireceğiz.

Ortaya koyduğumuz vizyon doğrultusunda, profesyonel takım çalışmasıyla yatırımcılarımızın yüzlerini güldürmeye devam edeceğiz. Bu başarılı yıldaki özverili performanslarını bizlerden esirgemeyen Nurobank çalışanlarına ve tüm paydaşlarımıza bizlere duydukları güven için teşekkürlerimi sunarım.

Özgür ALTUNTAŞ
Yönetim Kurulu Üyesi ve Genel Müdür



DÜNYAYA USTA GÖZÜYLE BAKMAK

Bakır Ustası

KÜRESEL EKONOMİK DEĞERLENDİRME

Küresel mali piyasalara bakışımız ilk olarak büyüme beklentilerine odaklanarak ve mevcut gerçekleştirmeleri yorumlayarak başlayacak. Uluslararası Para Fonu (IMF) küresel büyüme beklentilerini yeniden gözden geçirerek 2019 ve 2020 yıllarına ilişkin tahminlerini aşağı doğru revize etti. Yayınlanan raporda 2019 yılı küresel büyüme beklentisinin yüzde 3,2'den yüzde 3'e, 2020 senesi için ise yüzde 3,5'ten yüzde 3,4'e çekildiği duyuruldu. IMF, raporunda küresel ekonomik ivmenin senkronize yavaşladığının altını çizerek, beklenen bu ivmenin finansal krizden sonraki en yavaş hız olduğuna dikkat çekti. IMF, ABD büyüme tahminini 2019 yılı için 0,2 puan düşürerek yüzde 2,4, 2020 için 0,2 puan yükselterek yüzde 2,1 olarak açıkladı. Euro Bölgesi için 2019 büyüme tahmini de yüzde 1,3'ten 1,2'ye, 2020 için yüzde 1,6'dan 1,4'e düşürüldü. Almanya'nın 2020 yılı için GSYH büyümesi yüzde 1,2, Japonya'nın yüzde 0,5 olarak öngörüldü. Diğer yandan Ekonomik İşbirliği ve Kalkınma Teşkilatı (OECD), 2019 yılı için küresel büyüme beklentisini yüzde 2,9, 2020 için ise yüzde 3 olan beklentisini aşağı çekerek yüzde 2,9 olarak açıkladı. OECD, revizenin nedenini zayıf ticaret ve yatırımlar olarak gösterdi.

Amerika Birleşik Devletleri ekonomisinin 2019 yılı nihai yıllıklandırılmış 3. Çeyrek büyümesi 20 Aralık'ta yayınlanan ABD Ticaret Bakanlığı raporuna göre değişmeyerek ve beklentilere paralel olarak yüzde 2,1 olarak gerçekleşti. Bir önceki çeyrekte yüzde 2 büyüyen ABD ekonomisinde güçlü tüketim harcamaları ve düşük işsizlik verileri ülkenin ekonomik açıdan toparlandığı sinyallerini veriyor. İşsizlik oranı yılın son ayında yüzde 3,5 gerçekleşerek son elli yılın en düşük seviyesinde kalmaya devam etti. Tarım dışı istihdam oranı yine aynı ayda takip eden son on ayın en iyi artışını kaydederek 312.000'e yükseldi. Aralık ayında ABD'nin yıllık enflasyonu beklentiler doğrultusunda yüzde 2,3 olarak açıklandı ve bir önceki aya göre yüzde 0,3 yükseldi. FED politika faizini bu yıl içerisinde 3 kez sırasıyla Temmuz, Eylül ve Ekim aylarında 25'er baz puan indirerek 2,25-2,50 seviyesinde başladığı yılı 1,75-1,50 seviyesinde kapattı. 2019 yılına yüzde 2,63 seviyesinden başlayan ABD 10 yıllık hazine tahvilleri, seneyi genel eğilim olarak düşüşte kapatarak yüzde 1,91 seviyesinde noktalandı.

Yaklaşık iki senedir süregelen ABD-Çin arasındaki ticaret savaşı 2019 yılının son günlerinde birinci faz ticaret anlaşmasıyla bir miktar rahatladı. Anlaşmanın detaylarına baktığımızda Çin, 2020 yılında 50 milyar USD değerinde ABD üretimi tarım ürünü alma sözü vererek karşılığında yaklaşık 150 milyar USD değerindeki Çin mallarına uygulanacak olan tarifelerden muafiyet kazandı. Bu olumlu haberler piyasada pozitif karşılanarak küresel çapta başta hisse senetleri olmak üzere, tüm varlık sınıflarında değerlenmelere sebep oldu. Eminiz ki ABD, yükselen değer olan Uzakdoğu ekonomilerine kendi yöntemlerince müdahalelerine devam edecek, küresel ekonomik hareketliliği pastasından en çok pay alan konumunu korumak isteyecektir. Geride bıraktığımız yıl, kriz yönetimi becerilerini sergileyen Birleşik Devletler, 2020'nin seçim yılı olması bilinciyle bu seneyi daha olumlu bir tabloyla geçirmek isteyecektir.



USTALIKLA HAREKET EDEBİLMEK

Ahşap Oyma Ustası

KÜRESEL EKONOMİK DEĞERLENDİRME

Euro Alanı Ekonomisi 2019 yılının son çeyreğinde beklentilere paralel olarak yüzde 0,1 büyüdü. Avrupa İstatistik Ofisi Eurostat'ın açıkladığı rapora göre 19 üyeli Euro Bölgesi'nde mevsimsellikten arındırılmış GSYH, 2019'un son çeyreğinde bir önceki üç aylık döneme kıyasla yüzde 0,1 yükseldi ve bu artış 2018'in dördüncü çeyreğine göre de yüzde 0,9 olarak gerçekleşti. Avrupa Birliği'nde ise GSYH geçtiğimiz yılın son çeyreğinde önceki çeyreğe kıyasla yüzde 0,1, bir sene öncesine kıyasla ise yüzde 1,2 arttı. Özetle, 2019 yılında Euro Alanı yüzde 1,2, AB ise yüzde 1,4 büyüdü. Avrupa Birliği'nde mevsimsellikten arındırılmış istihdam 2019'un son çeyreğinde bir önceki çeyreğe kıyasla yüzde 0,2 yükseldi. 2019 yılında istihdam, Euro Alanı'nda yüzde 1,1, AB'de ise yüzde 1 artış kaydetti. Euro Bölgesi dış ticaret dengesi Aralık ayında mevsim etkisinden arındırılmış olarak 22,2 milyar Euro olarak gerçekleşti.

Yıllık enflasyon 2019 yılı için Euro Alanı'nda yüzde 1,2, Avrupa Birliği'nde ise yüzde 1,5 olarak gerçekleşmiştir. 2020 senesi için beklentiler Euro Alanı için yine yüzde 1,2 olurken Avrupa Birliği için yüzde 1,4 olarak tahmin edilmektedir. Kıta Avrupa'sının lokomotifi Almanya ekonomisinin büyüme performansı beklentilere paralel olarak yüzde 0,6 olarak gerçekleştiyse de bir önceki senenin rakamlarını (2018 yılı GSYH artışı yüzde 1,5) aratır durumda. 2020 yılında Almanya için beklenen büyüme rakamları yüzde 0,7 seviyesinde. Avrupa Merkez Bankası 2019 yılı için varlık alım programına devam ederek gevşek para politikasının önümüzdeki yıllarda da süreceğini ifade etti. Yılın son toplantısında politika faizinde değişikliğe gidilmedi. 2019 senesine 1,1465 seviyesinden başlayan EUR - USD kurunun ana trendi aşağı yönlü olmuş ve 2020 yılını karşılarken 1,1200 seviyesinden işlem görmüştür.

Birleşik Krallık ekonomisi 2019 yılında yüzde 1,4 büyüme sağlamış ve bu büyümeye en büyük katkısı hane halkının tüketim harcamaları ile devlet yatırımları yapmıştır. 2019 yılında İngiltere Merkez Bankası (BoE) 2018 yılında yüzde 0,75 seviyesine yükselttiği politika faizini revize etmemiş, daha ziyade İngiltere'nin Avrupa Birliği'nden çıkışının faturasının ağırlaşmaması adına hamlelerde bulunmuştur. 2019 yıllık enflasyon oranı yüzde 1,8 olarak gerçekleşmiş ve 2020 tahmini yüzde 1,7 olarak açıklanmıştır. Yıla 1,2750 seviyesinden başlayan GBP - USD Brexit gelişmelerine paralel olarak hükümet değişikliklerini fiyatlayarak sene içerisinde 1,3300 ve 1,2000 seviyelerini görerek yılı 1,3250'den kapatmıştır. Geçtiğimiz seneleri Brexit anlaşmasının detaylarını ve maliyetlerini tartışarak geçiren İngiliz ekonomisi, önümüzdeki yıl bu boşanmanın olası sonuçlarını konuşuyor olacak.

Çin Halk Cumhuriyeti'nin ekonomik büyümesi, ticaret savaşıyla küresel ölçeğe yayılan talep zayıflamalarıyla yüzde 6,1 olarak gerçekleşmiştir. 2020 yılı beklentileri ise yüzde 5,8 seviyesindedir. 2019 senesi yıllık enflasyon yüzde 2,9 olarak açıklanmış 2020 beklentileri ise yüzde 3,1 olmuştur. OECD raporuna göre Çin, endüstriyel üretim, kâr ve gelirlerinde yavaşlama belirtileri göstermekte, ayrıca altyapı harcamalarındaki azalma da ekonomide yavaşlamaya sebep olmaktadır.

Brent ham petrolün varil fiyatı, 2019 yılına 55,70 USD ile başladıktan sonra Nisan ayında 69,90 USD seviyesine kadar çıkmıştır. Özellikle ticaret savaşları kaynaklı düşük büyüme beklentileriyle Ortadoğu jeopolitik ve petrol üretimi kaynaklı haber akışı, Brent tipi petrolün yıl içerisinde dalgalı seyretmesine önyak olmuş ve nihayetinde seneyi 65 USD seviyesinden kapatmıştır. ABD'nin İran ambargosuna devam etmesi, OPEC'in fiyat artırıcı politikalarına devam etmesi petrol fiyatlarını dengeleyici olmuştur. 2020 yıl sonu Brent petrol beklentisi ise 60 USD seviyesindedir.



KENDİ DEĞERLERİNE SAHİP ÇIKMAK

Altın Varak Boyama Ustası

TÜRKİYE EKONOMİSİ

Türkiye Gayri Safi Yurt İçi Hasılası, 2019 üçüncü çeyreğinde reel olarak yüzde 0,9 büyüyerek yüzde 1 olan beklentilere paralel bir hacim artışı gerçekleştirmiştir. Bu performansla dört çeyrek küçülme gerçekleşmemiş, durgunluktan çıkış adına önemli bir ivme yakalanmıştır. Üretim yöntemlerine göre GSYH bileşenlerine bakıldığında, tarım sektörünün toplam katma değeri yüzde 3,8, sanayi sektörünün ise yüzde 1,6 artmıştır. Sanayi içinde imalat sanayii katma değeri yüzde 1,4, hizmetler sektörü yüzde 0,6 yükselirken inşaat sektörü yüzde 7,8 daralmıştır. Harcamalar yöntemiyle bakıldığında, hane halkı harcamaları 2019 üçüncü çeyrekte reel olarak yüzde 1,5 oranında yükselirken devletin nihai tüketim harcamaları ise yüzde 7 artmıştır. Yatırımlardaki gerileme yüzde 12,6 olarak gerçekleşmiş, üst üste beşinci çeyrekte de azalma devam etmiştir.

Bütçe açığının finansmanı amacıyla Merkez Bankası'nın yedek akçesinin bütçeye aktarılması dâhil önlemler alınmasına karşın 2019 yılı bütçesinin açık vermemesi sağlanamamıştır. 2019 yılı için belirlenen 80,6 milyar liralık bütçe açığı hedefi yüksek bir sapmayla 123,7 milyar lira olarak gerçekleşmiştir. 2018 yılı Ocak-Aralık döneminde 72,8 milyar lira olan bütçe açığı 2019 senesinde 50,9 milyar lira daha artmıştır. 2019 yılı Ocak-Aralık döneminde bütçe gelirleri bir önceki yılın aynı dönemine göre yüzde 15,5 artarak 875,8 milyar lira olurken, bütçe giderleri yüzde 20,3 oranında artarak 999,5 milyar lira olarak gerçekleşti. Vergi gelirleri aynı dönemde bir önceki yıla kıyasla yüzde 8,3 oranında artarak 673,3 milyar lira olarak gerçekleşmiştir faiz dışı bütçe giderleri yüzde 18,9 oranında artışla 899,5 milyar lira olmuştur.

Ekonomik işbirliği ve Kalkınma Örgütü (OECD), Türkiye ekonomisi için büyüme tahminini 2019 için yüzde eksi 0,3'ten yüzde 0,3'e, gelecek yıl büyüme tahminini ise yüzde 1,6'dan yüzde 3'e revize etmiştir. Uluslararası Para Fonu (IMF) ise 2019 yılı büyüme beklentisini eksi 2,5'ten yüzde 0,2'ye yükseltmiştir. Her iki kuruluşun beklenti revizyonunda Türkiye ekonomisi büyümesinin son aylarda toparlandığını, hükümetin sağladığı teşviklerin iç talebi olumlu etkileyeceği ve TL'deki değer kayıplarının ithalatı desteklediği vurgulanmıştır. Ayrıca kurumlar, özel sektör bilançolarının tamiri ve kredibilitenin tekrar inşası için politik bir plana ihtiyaç duyulduğunun altını çizmişlerdir.

Türkiye genelinde 15 ve daha büyük yaşta kişilerde işsiz sayısı 2019 yılı Ekim döneminde geçen yılın aynı dönemine göre 608 bin kişi artarak 4 milyon 396 bin kişi olmuştur. İşsizlik oranı önceki yılın aynı dönemine göre 1,8 puanlık artış ile yüzde 13,4'e yükselmiştir. Genç nüfusta işsizlik oranı yine aynı dönemde 3 puanlık artışla yüzde 25,3 olarak gerçekleşmiştir. Ülke genelinde, istihdam edilenlerin sayısı 2019 yılı Ekim döneminde bir önceki yılın aynı ayına göre 527 bin azalarak 28 milyon 343 bine gerilerken, istihdam oranı 1,6 puanlık azalışla yüzde 45,9'a gerilemiştir.

2018 yılı Ocak-Kasım döneminde 25 milyar 632 milyon dolar açık veren ödemeler dengesi, 2019 yılının aynı döneminde aksine bir seyirle 4 milyar 249 milyon dolar fazla vermiştir. 2019'da önceki yıla göre yüzde 2,04 artan ihracat 176,8 milyar dolardan 180,4 milyar dolara yükselmiştir. Aynı dönemde ithalat yüzde 8,99 azalarak 210,4 milyar dolara gerilemiş, dış ticaret hacmi yüzde 4,21'lik azalışla 408 milyar dolardan 390,8 milyar dolara gerilemiştir. İthalattaki azalışa paralel olarak dış ticaret açığı yüzde 44,9'luk azalışla 54,3 milyar dolardan 29,9 milyar dolara gerilemiştir.



İŞİNE HAKİM OLMAK

Ayakkabı Ustası

TÜRKİYE EKONOMİSİ

TÜFE, özellikle yılın sonlarına doğru yüksek seyreden gıda fiyatları görülmesine rağmen geçtiğimiz sene yaşanan rekor yüksek seviyelerden yönünü aşağı çevirmiş ve yıl sonu hedeflenen seviye olan yüzde 12'nin altında yüzde 11,84 ile kapatmıştır. TÜFE endeksi on iki aylık ortalamalara göre ise yüzde 15,18 oranında artış göstermiştir. Ana harcama gruplarında yapılan incelemelerde yıllık en yüksek fiyat artışı yüzde 43,1 ile alkollü içecekler ve tütünde gözlenmiş, ardından yüzde 14,4 ile eğitim harcamaları, yüzde 13,6 ile de sağlık ve çeşitli mal ve hizmetler takip etmiştir. Yİ-ÜFE 2019 yılı Aralık ayında yüzde 0,69, yıllık bazda ise yüzde 7,36, on iki aylık ortalamalara göre yüzde 17,5 yükselmiştir. Ana sektörlerde fiyatlar, madencilikte yüzde 13,3, imalatta yüzde 6,9, elektrik ve gaz üretim, dağıtımında yüzde 12,4 artmıştır.

Türkiye Cumhuriyet Merkez Bankası, 16 Ocak 2019'daki ilk Para Politikası Kurulu toplantısında yüzde 24 olarak sabit tuttuğu bir hafta vadeli repo faizi olan politika faizini Temmuz ayına kadar değiştirmemiştir. 25 Temmuz'da 425 baz puan azalarak yüzde 19,75'e gerileyen politika faizi, bu tarihten sonra yapılan tüm toplantılarda indirilmiştir. Politika faizi Eylül'de yüzde 16,5'e, Ekim'de yüzde 14'e, Aralık'ta ise yüzde 12'ye gerilemiş, politika faizindeki bu adımlar kredi ve mevduat faizlerine de yansımıştır.

Uluslararası kredi derecelendirme kuruluşu Moody's, 14 Haziran tarihinde Türkiye'nin kredi notunu "Ba3"ten "B1"e düşürüp, not görünümü de "negatif" olarak sabit bırakmış, dış şok riskinin yüksek cari açık ve dış borcun yanı sıra siyasi riskler nedeniyle artmasının not değişiminde etken olduğu belirtilerek, kurumsal yapıdaki sağlamlığın kaybolmayı sürdürdüğü ve yatırımcı güvenini artıracak etkili politikaların uygulamaya konulmadığına vurgu yapılmıştır. Bir diğer kredi derecelendirme kuruluşu Standard & Poor's Türkiye'nin "B+" kredi notunu, "durağan" görünümünü değiştirmemiştir.

USD - TRY 2019 yılını gerek kamu tarafında alınan önlemler, gerek reel faiz cephesinde lira lehine oluşan tampon gerekse küresel finansal koşullardaki beklenmedik ölçekteki iyileşme (FED'in 3x25bp faiz indirimine gitmesi ve ECB'nin varlık programını başlatması) 2019'un ortalamada %17 kur yükselişi ile tamamlanmasını sağladı. Yıla 5,2087 seviyesinden başlayan USD - TRY kuru seneyi 5,9511'den kapatmış ve 2019 içerisinde en yüksek 6,1930'u (9 Mayıs 2019) test etmiştir. Yılın ilk yarısında ve takibindeki aylarda Londra swap kısıtlaması gelişmeleri, yerel seçimler ve tekrarlanan İstanbul seçimleri kurdaki oynaklıkların ana sebebi olmuştur. EUR - TRY yıla 5,9230'dan başlamış, 6,6740 seviyesinden kapatmıştır. GBP - TRY yıla 6,6980'den başlamış, Brexit gelişmeleri sebebiyle oldukça dalgalı bir seyirle yılı 7,8900'dan kapatmıştır.

BIST-100 endeksi TCMB'nin toplamda 1200 baz puanlık faiz indirimi gerçekleştirdiği yılda yüzde 25 değer kazanırken bankacılık endeksi, yüzde 36 ile en iyi çıkış yapan sektör oldu. Ağırlıklı ortalama fonlama faizi 1263 baz puan azalırken 2 yıllık gösterge 815 baz puan, 10 yıllık gösterge ise 427 baz puan azalmıştır.


YÖNETİM VE KOMİTELERİMİZ

YÖNETİM VE KOMİTELERİMİZ



Yönetim Kurulu Üyeleri

- | | |
|--|---|
| 1 Ziya AKKURT
Yönetim Kurulu Başkanı | 6 Ahmet Kerim KEMAHLI
Yönetim Kurulu Üyesi |
| 2 Mehmet Oğuz ÇARMIKLI
Yönetim Kurulu Başkan Yardımcısı | 7 Yusuf SERBEST
Yönetim Kurulu Üyesi |
| 3 Mehmet Mete BAŞOL
Yönetim Kurulu Üyesi | 8 Ahmet ŞİRİN
Yönetim Kurulu Üyesi |
| 4 Dr. Eyüp Sabri ÇARMIKLI
Yönetim Kurulu Üyesi | 9 Özgür ALTUNTAŞ
Yönetim Kurulu Üyesi ve Genel Müdür |
| 5 Gürhan ÇARMIKLI
Yönetim Kurulu Üyesi | |



BİLGİYİ VE DENEYİMİ USTALIKLA HARMANLAMAK

Kuyum Ustası

YÖNETİM KURULU ÜYELERİ



Ziya AKKURT
Yönetim Kurulu Başkanı

ODTÜ Kamu Yönetimi Bölümü mezunu olan Ziya Akkurt, iş hayatına 1983 yılında Interbank'ta başlamıştır. Sırasıyla, BNP-AK-Dresdner Bank Kredi ve Pazarlama Bölümü'nde, Osmanlı Bankası / Banque Paribas / Paris Uluslararası Bankacılık Bölümü'nde görev almıştır. 1996 yılında Akbank Kurumsal Bankacılık bölümünde göreve başlayan Akkurt, yıllar içinde Akbank'da farklı bölümlerde çalıştıktan sonra, 2009-2012 yılları arasında CEO olarak görev yapmıştır. 1996-2012 yılları arasında, BNP-AK-Dresdner Bank, Akbank A.G, BNP-AK-Dresdner Leasing, Ak Yatırım A.Ş'de Kredilerden Sorumlu Murahhas Aza olarak Yönetim Kurulu Üyeliklerinde bulunmuştur. Ziya Akkurt, 2016 yılı Şubat ayından itibaren Nurol Yatırım Bankası A.Ş. Yönetim Kurulu Başkanı olarak görevini sürdürmektedir.



Mehmet Oğuz ÇARMIKLI
Yönetim Kurulu Başkan Yardımcısı

M. Oğuz Çarmıklı, İstanbul Devlet Mühendislik ve Mimarlık Akademisi, Yıldız Mühendislik Yüksek Okulu, İnşaat Mühendisliği Bölümü mezunudur. M. Oğuz Çarmıklı, sonradan Nurol İnşaat ve Ticaret A.Ş.'ye dönüşen ve Nurol Şirketler Topluluğu'nun ilk şirketi olan Nurol İnşaat Şirketi'nde üst düzey yönetici olarak görev yapmıştır. 1999 yılından beri Nurol Yatırım Bankası Yönetim Kurulu Başkan Yardımcılığı görevini ve 13.12.2011 tarihinden itibaren de Bankanın Ücretlendirme Komitesi Üyeliği görevlerini sürdürmektedir.



Dr. Eyüp Sabri ÇARMIKLI
Yönetim Kurulu Üyesi

Londra Essex Üniversitesi, Siyasi Bilimler Departmanı 1997 mezunudur. Akademik kariyerine, 2001 yılında Londra Westminster Üniversitesi, Uluslararası İlişkiler ve Politik Teori Yüksek Lisansı ile devam etmiştir. 2002 yılında Londra Üniversitesi, Birbeck Koleji Güncel Tarih ve Politika alanında yüksek lisansını tamamlamıştır. 2011 yılında Londra Westminster Üniversitesi'nde Siyasi Bilimler Doktorasını tamamlamıştır. Profesyonel çalışma hayatına 1991-1992 yılları arasında Nurol İnşaat Ticaret A.Ş. Riyad temsilciliğinde yönetici olarak başlamıştır. 1992-1993 yılları arasında Nurol İnşaat Ticaret A.Ş.'de Arazi Geliştirme Departman Yöneticisi görevini üstlenmiştir. 1993-1994 yılları arasında Nurol Pazarlama ve Dış Ticaret A.Ş.'de Genel Müdür olarak görev almıştır. 1994 yılından itibaren Nurol Holding A.Ş. Yönetim Kurulu Üyeliği görevini sürdürmektedir. Aynı zamanda 2016 Eylül tarihinde Nurolbank Yönetim Kurulu Üyeliği görevine de başlamıştır.

YÖNETİM KURULU ÜYELERİ



Ahmet Kerim KEMAHLI
Yönetim Kurulu Üyesi

Oxford, St. Edward's Okulu mezunudur. Edinburgh, Heriot-Watt Üniversitesi'nde İşletme Organizasyonu Programı'nı tamamlamıştır. İş hayatına 1990 yılında West LB'de başlayan Kemahli, sırasıyla Finansbank, Abaloğlu Holding, Çelebi Holdingde çalışmıştır. 2010 tarihinden itibaren Nurol Holding Finans Koordinatörlüğü ve 2011 yılından bu yana Nurol Yatırım Bankası Yönetim Kurulu Üyeliği, 2014 yılından itibaren de Denetim Komitesi Üyeliği görevlerini sürdürmektedir.



Mehmet Mete BAŞOL
Yönetim Kurulu Üyesi

Arizona Üniversitesi, Ekonomi Bölümü'nden B.S derecesi ile mezun olmuştur. İş hayatına 1984 yılında başlayan Başol sırasıyla, İnterbank, Bankers Trust, Deutsche Bank, Kamu Bankaları Yönetim Kurulu Murahhas Azası görevlerinde bulunmuştur. Halen çeşitli şirketlerde Yönetim Kurulu Üyeliği ve Danışmanlık görevleri bulunmaktadır. 2014 Ağustos ayından bu yana Nurol Yatırım Bankası A.Ş. Yönetim Kurulu ve Kurumsal Yönetim Komitesi Üyesi görevlerini sürdürmektedir.



Gürhan ÇARMIKLI
Yönetim Kurulu Üyesi

Bilkent Üniversitesi, İktisadi İdari Sosyal Bilimler Fakültesi, İktisat Bölümü, İşletme Fakültesi, İşletme Bilgi Yönetimi Bölümü mezunudur. Mayıs 2016'dan itibaren Nurolbank Yönetim Kurulu Üyesidir. Kariyerine 2003 yılında Nurol Holding Finans Bölümü'nde başlamıştır. 2007-2008 yılları arasında FNSS A.Ş şirketinde Muhasebe ve Finans Departmanlarında görev almıştır. 2008-2011 yılları arasında Nurol Holding A.Ş. Finans Departmanında görevine devam etmiştir. Aralık 2001'den itibaren Nurol İnşaat A.Ş. Yönetim Kurulu Üyeliği görevini sürdürmektedir.

YÖNETİM KURULU ÜYELERİ



Ahmet ŞİRİN
Yönetim Kurulu Üyesi

Ankara Üniversitesi, Siyasal Bilgiler Fakültesi mezunudur. Leeds Üniversitesi'nden Yüksek Lisans derecesi almıştır. İş hayatına 1980 yılında Maliye Bakanlığı Teftiş Kurulu'nda başlayan Şirin, sırasıyla, Gelirler Genel Müdürlüğü'nde Daire Başkanlığı, Maliye Bakanlığı Müsteşar Yardımcılığı, Bayındırlık ve İskân Bakanlığı Maliye Başkanlığı, BDDK İkinci Başkanlığı ve BDDK Başkanlık Danışmanlığı görevlerinde bulunmuştur. 2013 Temmuz ayından bu yana Nurol Yatırım Bankası A.Ş. Yönetim Kurulu Üyesi - Denetim Komitesi Başkanı ve Kurumsal Yönetim Komitesi Başkanı görevlerini sürdürmektedir.



Yusuf SERBEST
Yönetim Kurulu Üyesi

İstanbul Üniversitesi, İşletme Bölümü mezunudur. İş hayatına 1989 yılında Töbank T.A.Ş.'nin Hazine Bölümü'nde başlayan Serbest, sırasıyla Nurol Menkul Kıymetler A.Ş.'de görev almış, İMKB Yönetim Kurulu Başkan Vekilliği yapmış ve Aydın Örme San. ve Tic. A.Ş. İcra Kurulu Üyesi olarak hizmet vermiştir. 2001 yılından bu yana Nurol Yatırım Bankası Yönetim Kurulu Üyeliği görevini sürdürmektedir.



Özgür ALTUNTAŞ
Yönetim Kurulu Üyesi ve Genel Müdür

İstanbul Teknik Üniversitesi, İşletme Mühendisliği Bölümü'nden mezun olmuştur. İş hayatına 1993 yılında İstanbul Bankers Trust'da başlayan Altuntaş, sırasıyla Amsterdam, Bükreş ve Londra'da, Garanti Bankası, AMEX Bank, Credit Suisse ve Morgan Stanley'de Gelişmekte Olan Piyasalar Direktörü ve Türkiye Bölgesi Başkanı görevlerinde bulunmuştur. Ağustos 2011 tarihinde İstanbul'a dönen Altuntaş, Royal Bank of Scotland'da, Haziran 2013 tarihine kadar iki senelik bir süreçte Baş Genel Müdür Yardımcısı unvanıyla hizmet vermiştir. 16 Eylül 2013 tarihinden bu yana Nurol Yatırım Bankası A.Ş. Yönetim Kurulu Üyeliği ve Genel Müdürlük görevlerini sürdürmektedir.



Üst Yönetim

1 **Özgür ALTUNTAŞ**
Yönetim Kurulu Üyesi ve Genel Müdür

2 **Zafer Babür HAKARAR**
Hazine Genel Müdür Baş Yardımcısı

3 **Dr. Murat ÇİMEN**
Krediler Genel Müdür Baş Yardımcısı

4 **Ahmet Murat KAVURGA**
Operasyon ve Bilgi Yönetimi Genel Müdür Yardımcısı

5 **Yeliz BİLGİN**
Yatırımcı İlişkileri Genel Müdür Yardımcısı

6 **Semih Subutay NEZİR**
Denetim ve Uyum Yönetimi Genel Müdür Yardımcısı

7 **Cenk ATMACA**
Finansal Kuruluşlar Genel Müdür Yardımcısı



İZ BIRAKAN BAŞARILARA İMZA ATMAK

Taş Baskı Ustası

ÜST YÖNETİM



Özgür ALTUNTAŞ
Yönetim Kurulu Üyesi ve Genel Müdür

İstanbul Teknik Üniversitesi, İşletme Mühendisliği Bölümü'nden mezun olmuştur. İş hayatına 1993 yılında İstanbul Bankers Trust'da başlayan Altuntaş, sırasıyla Amsterdam, Bükreş ve Londra'da, Garanti Bankası, AMEX Bank, Credit Suisse ve Morgan Stanley'de Gelişmekte Olan Piyasalar Direktörü ve Türkiye Bölgesi Başkanı görevlerinde bulunmuştur. Ağustos 2011 tarihinde İstanbul'a dönen Altuntaş, Royal Bank of Scotland'da, Haziran 2013 tarihine kadar iki senelik bir süreçte Baş Genel Müdür Yardımcısı unvanıyla hizmet vermiştir. 16 Eylül 2013 tarihinden bu yana Nuro Yatırım Bankası A.Ş. Yönetim Kurulu Üyeliği ve Genel Müdürlük görevlerini sürdürmektedir.



Zafer Babür HAKARAR
Hazine Genel Müdür Baş Yardımcısı

Boğaziçi Üniversitesi, Makine Mühendisliği Bölümü mezunudur. İş hayatına 1995 senesinde Finansbank'ta uzman olarak başlayan Hakarar, sırasıyla Amsterdam'da Credit Europe ve Tosal Holding'te, Finans ve İş Geliştirme Direktörü olarak çalışmıştır. Z. Babür Hakarar, Eylül 2013 tarihinden bu yana Nuro Yatırım Bankası A.Ş. Hazinesden Sorumlu Genel Müdür Baş Yardımcısı olarak görevini sürdürmektedir.



Dr. Murat ÇİMEN
Krediler Genel Müdür Baş Yardımcısı

İTÜ, İnşaat Mühendisliği Bölümü mezunudur. Boğaziçi Üniversitesi'nden yüksek lisans ve doktorasını almıştır. İş hayatına 1996 yılında İnterbank'ta başlayan Çimen, 1999 yılında Nuro Yatırım Bankası, Proje Finansmanı ve Finansal Kiralama Bölümü'nde Kıdemli Uzman, Yatırım Bankacılığı Bölüm Başkanlığı, Yatırım Bankacılığından Sorumlu Genel Müdür Yardımcılığı yapmıştır. 2017 yılından itibaren Kredilerden Sorumlu Genel Müdür Baş Yardımcısı olarak görevini sürdürmektedir.

ÜST YÖNETİM



Ahmet Murat KAVURGA
Operasyon ve Bilgi Yönetimi Genel Müdür Yardımcısı

Marmara Üniversitesi, Yabancı Diller Bölümü mezunudur. İş hayatına 1986 senesinde Adabank'ta Kıdemli Memur olarak başlayan Kavurğa, sırasıyla Chase Manhattan Bank Türkiye, Garanti Bankası Romanya ve Credit Europe Bank Moskova'da çalışma deneyimlerine sahiptir. Şubat 2014 tarihi itibarıyla Nuroolbank, Operasyon ve Bilgi Yönetiminden Sorumlu Genel Müdür Yardımcısı olarak görevini sürdürmektedir.



Semih Subutay NEZİR
Denetim ve Uyum Yönetimi Genel Müdür Yardımcısı

ODTÜ, İktisadi ve İdari İlişkiler Fakültesi Ekonomi Bölümü mezunudur. İş hayatına 1986 yılında Interbank'ta başlayan Nezir, Esbank Genel Müdürlüğü, Kredi Takip ve İzleme Seksiyon Müdürü olarak çalışmıştır. Semih Subutay Nezir 2001 yılından itibaren Nurool Yatırım Bankası'nda görev yapmaya başlamış, Mart 2014 tarihinden itibaren de Denetim ve Uyum Yönetiminden Sorumlu Genel Müdür Yardımcısı olarak görevini sürdürmektedir.

ÜST YÖNETİM



Yeliz BİLGİN
Yatırımcı İlişkileri Genel Müdür Yardımcısı

Marmara Üniversitesi, İşletme Bölümü mezunudur. İş hayatına 1998 senesinde Finansbank Hazine Bölümü'nde başlayan Bilgin, 2007 yılından itibaren Nurool Yatırım Bankası Hazine ve Finansal Kuruluşlar Bölümü'nde görev yapmaya başlamış ve Nisan 2015 tarihi itibarıyla da Yatırımcı İlişkileri Genel Müdür Yardımcısı olarak görevini sürdürmektedir.



Cenk ATMACA
Finansal Kuruluşlar Genel Müdür Yardımcısı

Ankara Üniversitesi, Siyasal Bilgiler Fakültesi Maliye Bölümü mezunudur. İş hayatına 1992 senesinde Finansbank'ta Yurt Dışı İlişkiler Bölümü'nde başlayan Atmaca, 1998-2000 arasında Fiba Bank'ta görev almıştır. 2000-2008 yılları arası Credit Europe Amsterdam'da Yurt Dışı İlişkiler Bölümünde Genel Müdür Yardımcısı olarak çalışmıştır. 2008-2016 yılları arası Credit Europe Bank, Dubai Genel Müdürü olarak görev almıştır. 2018 yılından itibaren Nuroolbank Finansal Kuruluşlar Bölümü Genel Müdür Yardımcılığı görevini sürdürmektedir.



HER AŞAMADA ÖZEN GÖSTERMEK

Eyer Ustası

YÖNETİM KURULU KOMİTELERİ

Kurumsal Yönetim Komitesi

Komite 5411 Sayılı Bankacılık Kanunu'nun 22. maddesi gereğince Banka kurumsal yönetim uygulamalarını izlemek ve yönlendirmek üzere oluşturulmuştur. BDDK tarafından 01.11.2006 tarih ve 26333 Sayılı Resmî Gazetede yayımlanarak yürürlüğe giren "Bankaların Kurumsal Yönetim İlkelerine İlişkin Yönetmelik" hükümlerine göre faaliyet göstermektedir. Komite Yönetim Kurulu'na bağlı olarak çalışmaktadır. Banka'nın kurumsal yönetim ilkelerine uyumunu izlemek, iyileştirme çalışmalarında bulunmak ve Yönetim Kuruluna önerilerde bulunmak amacıyla 2019 yılında 2 kez toplanmıştır.

Görevi	Adı Soyadı	Asli Görevi
Başkan	Ahmet ŞİRİN	Yönetim Kurulu Üyesi
Üye	Mehmet Mete BAŞOL	Yönetim Kurulu Üyesi

Ücretlendirme Komitesi

Komite Yönetim Kuruluna bağlı olarak çalışmaktadır. BDDK tarafından 01.11.2006 tarih ve 26333 sayılı Resmî Gazete'de yayınlanan "Bankaların Kurumsal Yönetim İlkelerine İlişkin Yönetmelik'te "Ücretlendirme uygulamalarının Yönetim Kurulu adına izlenmesi ve denetlenmesi amacıyla en az iki üyeden oluşan Ücretlendirme komitesi kurulmalıdır" hükmü gereğince 13.12.2011 tarihli 449 no'lu Yönetim Kurulu Kararı ile Kurulmuştur. Ücretlendirme Komitesi, Yönetim Kuruluna ücret önerilerinde bulunmak amacıyla 2019 yılında 1 kez toplanmıştır.

Görevi	Adı Soyadı	Asli Görevi
Başkan	Mehmet Oğuz ÇARMIKLI	Yönetim Kurulu Başkan Yardımcısı
Üye	Ahmet Kerim KEMAHLI	Yönetim Kurulu Üyesi

Denetim Komitesi

Komite BDDK tarafından 11.07.2014 tarih ve 29057 sayılı Resmî Gazete'de yayımlanan Bankaların İç Sistemleri Hakkında Yönetmelik'te yer alan iç kontrole ilişkin düzenlemelere ve Yönetim Kurulu'nca onaylanan Banka içi politika ve uygulama usullerine uyulup uyulmadığını gözetmek ve Banka Yönetim Kurulu'nun denetim ve gözetim faaliyetlerinin yerine getirilmesini teminen oluşturulmuştur. Denetim Komitesi, Yönetim Kuruluna önerilerde bulunmak amacıyla 2019 yılında 10 kez toplanmıştır.

Görevi	Adı Soyadı	Asli Görevi
Başkan	Ahmet ŞİRİN	Yönetim Kurulu Üyesi
Üye	Ahmet Kerim KEMAHLI	Yönetim Kurulu Üyesi

YÖNETİM KURULU KOMİTELERİ

Disiplin ve Personel Komitesi

Komite 4857 Sayılı İş Kanunu ve ilgili mevzuatın amir hükümleri saklı kalmak kaydıyla, Banka personelinin sorumlulukları, hizmet koşulları, özlük hakları ve disiplin işlemleri bu yönetmelik hükümlerini izlemek ve yönlendirmek üzere İnsan Kaynakları'nın önerisi ve Genel Müdür'ün onayı ile kurulmuştur.

Komite, İş Kanunu ile ilgili diğer yasal mevzuat hükümleri ve Banka içi mevzuatın ve disiplin yönetmeliğinin disiplin cezası gerektirdiği işlem ve hareketlerin, kusur derecelerini ve muhtemel zararları saptamak amacıyla Genel Müdür'e bağlı olarak çalışmaktadır. Komite, Genel Müdür'ün başkanlığında ilgili yöneticilerin katılımıyla gerektiğinde toplanmakta ve gündemindeki konuları karara bağlamaktadır.

Görevi	Adı Soyadı	Asli Görevi
Başkan	Özgür ALTUNTAŞ	Yönetim Kurulu Üyesi - Genel Müdür
Üye	Dr. Murat ÇİMEN	Krediler Genel Müdür Baş Yardımcısı
Üye	Ahmet Murat KAVURGA	Operasyon ve Bilgi Yönetimi Genel Müdür Yardımcısı

Bilgi Sistemleri Strateji Komitesi

Komite Yönetim Kuruluna bağlı olarak çalışmaktadır. 14.09.2007 tarih ve 26643 sayılı Resmi Gazete'de yayımlanan "Bankalarda Bilgi Sistemleri Yönetiminde Esas Alınacak İlkelerle İlişkin Tebliğ" kapsamında faaliyet göstermektedir. Bilgi Sistemleri ile ilişkili mevzuatı/hükümlerinin yönetimi ve idaresi, stratejik yönün belirlenmesi, BS yönetim amaçlarının karşılanmasına yönelik kararların alınabilmesi amacıyla, Yönetim Kurulu'nu stratejik uyumluluk hakkında bilgilendirir ve Yönetim Kurulu düzeyinde kurumsal yönetimin bir parçası olarak düzenli ele alınmasını sağlamak amacıyla 17/06/2008 tarih ve 336 nolu Yönetim Kurulu kararıyla kurulmuştur. Komite 2019 yılında 3 kez toplanmıştır.

Görevi	Adı Soyadı	Asli Görevi
Başkan	Özgür ALTUNTAŞ	Yönetim Kurulu Üyesi - Genel Müdür
Üye	Zafer Babür HAKARAR	Hazine Genel Müdür Baş Yardımcısı
Üye	Ahmet Murat KAVURGA	Operas

YÖNETİM KURULU KOMİTELERİ

Aktif Pasif Komitesi

Aktif Pasif Komitesi, her hafta Genel Müdür'ün başkanlığında Genel Müdür Yardımcıları ve bilançoya etki edebilecek faaliyetlerde bulunan Birim Müdürlerinin katılımıyla toplanır. Toplantının gündemini Banka'nın bilançosu, iş kolları faaliyetleri, genel ekonomik veriler ve mevcut siyasi ve ekonomik gelişmelerin değerlendirilmesi ile haftalık stratejinin belirlenmesi oluşturmaktadır. 2019 yılı içerisinde 42 defa toplanmıştır.

Görevi	Adı Soyadı	Asli Görevi
Başkan	Özgür ALTUNTAŞ	Yönetim Kurulu Üyesi - Genel Müdür
Üye	Zafer Babür HAKARAR	Hazine Genel Müdür Baş Yardımcısı
Üye	Recep GÜL	Mali Kontrol Grup Müdürü
Üye	Melike BAYRAKTAR	Mali Kontrol Müdürü

Kredi Komitesi


Komite, Yönetim Kuruluna bağlı olarak çalışmaktadır. BDDK tarafından yayımlanmış olan "Bankaların Kredi İşlemlerine İlişkin Yönetmelik" maddelerine uygun olarak kurulmuştur ve söz konusu yönetmelik kapsamında çalışma esasları belirlenmiştir. Bankamızda, istisnai durumlar hariç olmak üzere genel uygulama olarak Kredi Komitesi her hafta toplanmaktadır.

Kredi Komitesi, sorumlu birimlerin icra ettiği faaliyetlerin sonuçları ile yapılmasına ihtiyaç duyulan uygulamalara ve Bankanın faaliyetlerini güven içinde sürdürmesi bakımından önemli gördüğü diğer hususlara ilişkin görüşlerini yönetim kuruluna bildirir. 2019 yılı içerisinde 32 defa toplanılmıştır.

Görevi	Adı Soyadı	Asli Görevi
Başkan	Ziya AKKURT	Yönetim Kurulu Başkanı
Üye	Mehmet Mete BAŞOL	Yönetim Kurulu Üyesi
Üye	Özgür ALTUNTAŞ	Yönetim Kurulu Üyesi - Genel Müdür

ETİK KURALLARIMIZ

ETİK KURALLARIMIZ



DEĞERLERİ GELECEĞE TAŞIMAK

im possible



İNSAN KAYNAKLARI UYGULAMALARIMIZ

Başarılarımızın Temelinde Çalışanlarımız Var

Çalışkanlığımız, dürüstlüğümüz, etik değerlerimize bağlılığımız ve müşterilerimize daha fazla değer katabilmemiz yönünde mesleki uzmanlık, yetkinlik ve beceri alanında sürekli gelişimi hedefleyen insan kaynakları yönetimi anlayışımız, başarılarımızın temel taşıdır.

Performans Yönetimi

Öte yandan geçtiğimiz faaliyet dönemi içerisinde performans yönetimi sistemimiz; Bankamızın ve çalışanlarımızın dönemsel başarı standartlarını belirlemek, çalışanlarımızın gelişimlerine odaklanmak ve başarılarını ödüllendirmek yönlerinde geliştirilmiştir.

Performans planlarımız, somut, ölçülebilir, süreye bağlı hedeflerin yanı sıra yetkinlik ve gelişim planlamasını da kapsar şekilde yeniden düzenlenmiş ve uygulamaya alınmıştır.

Çalışanlarımızın Gelişimi

İnsan kaynakları politikamız, tüm çalışanlarımızın Bankamızın gelişimine hızla uyum sağlayacak, yatırım bankacılığı vizyonu geniş, müşterilerimizin ihtiyaçlarına çözüm üretmeye odaklı, kaliteli hizmet anlayışımızın sürekliliğini sağlayacak, yeniliğe açık çalışanlar olmasını sağlamaktır.

Bu kapsamda çalışanlarımızın temel yeterlilik ve bilgi seviyelerini üst düzeyde tutmaya, çoklu becerilere yönelik eğitimlerle donatılmalarına, böylelikle kritik iş akışlarında birbirlerini yedeklemelerine ve desteklemelerine özen göstermekteyiz.

2019 yılında sürekli gelişim anlayışımız çerçevesinde çalışanlarımızın ihtiyaç duyulan alanlarda gerekli eğitim ve seminerlere katılımları sağlanmıştır.

Faaliyet dönemi boyunca çalışanlarımızın, Türkiye Bankalar Birliği'nin, Sermaye Piyasası Kurumu'nun ve Borsa İstanbul A.Ş.'nin düzenlediği mesleki eğitim ve sertifikasyon programlarına katılımları sağlanmıştır.

2019 sonu itibarıyla çalışan sayımız 66 olup, bunların %93'ü üniversite mezunu, ortalama yaşımız 37 Bankamızın ortalama kıdem yılı 5,63 çalışanlarımızın ortalama sektör deneyimi 11,82 yıldır. Çalışanlarımızın %42,18 kadın çalışanlarımızdan oluşmaktadır.



KURUMSAL YÖNETİM ETİK KURALLAR UYGULAMALARI

Kurumsal Yönetim Etik Kurallar Uyum Beyanı, şeffaflık ve etik değerlere bağlılık, Bankamızın her zaman önceliğinde olmuştur.

Sosyal Sorumluluk

Sosyal Sorumluluk ilkelerini gözeterek hazırlanan Kurumsal Yönetim Etik Kurallar Yönetmeliğimiz tüm banka işlerimizi yürütürken bize yol göstermektedir.

Tüm faaliyetlerimizde toplum faydasını gözeterek hareket etmekteyiz.

Bu kurallarımız çerçevesinde sosyal sorumluluklarımızı, çalışanlarımız ve tüm paydaşlarımız ile uyumlu bir işbirliği içinde yerine getirmeye çalışmakta ve çalışanlarımızı, kurum içi ve dışı sosyal sorumluluk faaliyetlerine gönüllü olmaları konusunda desteklemekteyiz.

Bankamızın Uyum Politikası ve Uyum Riskleri yönergemizde yer verdiğimiz üzere, Bankamızın sunduğu hizmetler kamu sağlığı, kamu güvenliği ya da çevresel açıdan zararlı olabilecek nitelik taşımamakta, ayrıca bankamız finanse edeceği projeleri seçerken de aynı ilkeleri benimsemiş olup, faaliyetlerimizin bu ilke ışığında yürütülmesine özen göstermekteyiz.

İŞİNE SAYGI DUYSUN

Hat Ustası

KURUMSAL YÖNETİM ETİK KURALLAR UYGULAMALARI

Menfaat Sahipleri

BDDK tarafından yayımlanan Bankaların Kurumsal Yönetim Etik Kuralları Yönetmelik hükümlerine göre hazırlanan ve Bankamız Yönetim Kurulu tarafından onaylanarak yürürlüğe alınan Kurumsal Yönetim Etik Kuralları Yönetmeliğimizde belirlendiği üzere pay sahipleri ile ilişki süreçlerimizi Kurumsal Yönetim Komitemiz koordine etmektedir.

Pay Sahiplerimiz açısından:

- Pay sahiplerimizi kamuyu aydınlatma ilkeleri doğrultusunda bilgilendirmekteyiz.
- Bankamız tarafından, pay sahipleri, mudiler, piyasa katılımcıları ve kamuoyunun bankanın yapısı ve amaçları hakkında yeterli düzeyde bilgi sahibi olmalarını sağlayarak, üst yönetimin banka yönetimindeki etkinliklerini değerlendirebilmelerine imkân tanımaktayız.
- Bankamız ile ilgili bilgileri ilgili kişi ve kurumların karar vermelerine yardımcı olacak şekilde, zamanında, doğru, tam, anlaşılır, tarafsız, kolay erişilebilir ve eşit bir şekilde kamuoyunun kullanımına sunmaktayız.
- Yıl sonları ile Mart, Haziran ve Eylül ayları itibarıyla kredi kuruluşu veya finansal kuruluş niteliğinde olan ya da olmayan bağlı ortaklık, birlikte kontrol edilen ortaklık ve iştiraklerinin finansal tablolarını Türkiye Muhasebe Standartları'nı esas olarak konsolide etmek suretiyle kamuoyunu bilgilendirmeye yönelik uygulamalarda bulunmaktayız.

Müşterilerimiz açısından:

- Kurumumuzu ve hizmetlerimizi geliştirmek için müşterilerimizin dilek, öneri veya şikâyetlerine açık sistemler ve süreçler geliştirmiş bulunmaktayız.
- Bu öneri ve şikâyetler için web sitemizi ve özel telefon hattımızı kullanmaktayız. Müşteri şikâyetlerinin alınması, sonuçlandırılması için Müşteri Şikâyet Hattı ve Hakem Heyetini devreye almakta ve görevlendirmekteyiz.

Çalışanlarımız açısından:

- Çalışanlarımızın gelişmelerine, bilgilendirilmelerine, yönetime katılımlarına önem vermekte ve süreçlerimizi bu yönde geliştirmekteyiz.
- Kurum içi bilgilendirmelerimiz, İnsan Kaynakları Bölümümüzce düzenlenen kurum içi bilgilendirme portalımız, çalışan toplantılarımız, çalışan memnuniyeti ve görüşleri anketimiz, performans planlama ve değerlendirme süreçlerimiz kanalıyla koordine edilmekte ve yürütülmektedir.

KURUMSAL YÖNETİM ETİK KURALLAR UYGULAMALARI

Kamuyu Aydınlatma ve Şeffaflık

BDDK tarafından yayımlanan Bankaların Kurumsal Yönetim Etik Kuralları Yönetmelik hükümlerine göre hazırlanan ve Bankamız Yönetim Kurulu tarafından onaylanarak yürürlüğe alınan Kurumsal Yönetim Etik Kuralları Yönetmeliğimizde belirlendiği üzere kamuyu aydınlatma ve şeffaflık hususlarında Banka Yönetimi Uygulama Usul ve Esasları açısından;

- **Eşitlik;** Banka Yönetiminin tüm faaliyetlerinde, pay ve menfaat sahiplerine eşit davranmasını ve olası çıkar çatışmalarının önüne geçilmesini amaçlamaktadır.
- **Şeffaflık;** ticari sır niteliğindeki ve henüz kamuya açıklanmamış bilgiler hariç olmak üzere, Banka ile ilgili finansal ve finansal olmayan bilgilerin, zamanında, doğru, eksiksiz, anlaşılabilir, yorumlanabilir, düşük maliyetle kolay erişilebilir bir şekilde kamuya duyurulması yaklaşımını benimsemektedir.
- **Sorumluluk;** Banka Yönetiminin, Banka adına yaptığı tüm faaliyetlerinin mevzuata, ana sözleşmeye ve Banka içi düzenlemelere uygunluğunu ve bunun denetlenmesini sağlamaktadır.
- **Hesap verebilirlik;** Yönetim Kurulu Üyelerinin esas itibarıyla Banka tüzel kişiliğine ve dolayısıyla pay sahiplerine karşı olan hesap verme zorunluluğunu gözeterek çalışmakta, böylece kurumsal yönetimde şeffaflık sağlamaktadır.

Kamuoyunun aydınlatılmasında, bankamızın internet sitesini aktif olarak kullanmaktayız. İnternet sitemizde aşağıdaki başlıklara ve içeriklere yer vermekteyiz:

- Kurumsal (Hakkımızda, Vizyon ve Misyonumuz, Stratejimiz, YK Başkanı'nın Mesajı, Genel Müdür'ün Mesajı, Kurumsal Yönetim)
- Bankacılık Hizmetleri (Yatırım Bankacılığı, Kurumsal Bankacılık)
- Yatırımcı İlişkileri (Faaliyet Raporları, Denetim Raporları, Genel Kurul Tutanakları, Yönetim Politikalarımız ve Duyurular (AML Politikaları, US Patriot Act, Kamuoyu Aydınlatma Formu, Yatırımcı Hakları, TBB Hakem Heyeti, BDDK Duyuruları, SPK Duyuruları, Ürün ve Hizmet Ücretleri)
- İletişim (İnsan Kaynakları Politikamız, Kariyer, İlanlarımız, İş Başvuru Formu)
- Bize Ulaşın (Müşteri Şikâyet Hattı, Adreslerimiz)



BANKA'NIN DAHİL OLDUĞU RİSK GRUBU İLE YAPTIĞI İŞLEMLERE İLİŞKİN BİLGİLER

Bankamız, şubesi ve genel müdürlük bölümleri aracılığıyla Nurool Grubu şirketlerine hem ticari bankacılık hem de yatırım bankacılığı hizmetleri vermektedir.

Bankamız Faaliyetlerinin kapsamı;

- Nakit ve gayrinakdi her tür ve surette kredi verme işlemleri,
- Nakdi ve kaydi ödeme ve fon transfer işlemleri, muhabir bankacılık hesaplarının kullanılması,
- Para piyasası araçlarının alım satımı,
- Efektif dahil kambiyo işlemleri,
- Sermaye piyasası araçlarının alım ve satım işlemleri,
- Sermaye piyasası geri alım ve geri satım taahhüdü işlemleri,
- Finansal kiralama işlemleri,
- Türev ürün işlemleri,
- Döviz dayalı vadeli işlem sözleşmelerine aracılık,
- Bankalar arası vadeli döviz alım satım işlemleri,
- Garanti işlemleri.

Yatırım bankacılığı hizmetleri içerisinde de Nurool Grubu şirketlerinin geliştirdiği ya da gerek kamu gerekse diğer özel kuruluşlar tarafından geliştirilen, ihalesine girecekleri projelerin fizibilite çalışmaları, proje finansmanı, uzun vadeli yatırım kredilerinin verilmesi ya da sendikasyonun düzenlenmesi, aynı şekilde yüksek montanlı gayrinakdi kredilerin verilmesi ya da sendikasyonunun düzenlenmesi, faiz ve kur risklerinden korunmak üzere geliştirilmiş hedging/türev ürünleri, yerel ve uluslararası projelerin standart dışı risklerinin (ülke riski, politik risk, kar kaybı riski, sözleşme riskleri vb.) sigortalanması işlemlerine aracılık, leasing ve faktoring işlemleri sayılabilir.

BANKALARIN DESTEK HİZMETİ ALMALARINA İLİŞKİN YÖNETMELİK UYARINCA DESTEK HİZMETİ ALINAN FAALİYETLER

BDDK tarafından 5.11.2011 tarihinde yayımlanan Bankaların Destek Hizmeti Almalarına İlişkin Yönetmelik kapsamında;

- Ana bankacılık sistemi hizmeti kapsamında Intertech Bilgi İşlem ve Pazarlama Ticaret A.Ş.,
- Bordro işlemleri ve raporlama, yasal bildirge ve formların hazırlanması ile vergi beyannamelerinin hazırlanması kapsamında Platin Serbest Muhasebeci Mali Müşavirlik Limited Şirketi,
- Çağrı merkezi hizmeti kapsamında Credence Risk Yönetimi ve Danışmanlık A.Ş.,
- Ankara şube özel güvenlik personel hizmeti Securitas Güvenlik Hizmetleri A.Ş.,
- SWIFT bağlantı işlemleri kapsamında hizmet alınan, Fineksus Bilişim Çözümleri Ticaret A.Ş. firmaları ile çalışılmaktadır.

FİNANSAL BİLGİLER VE RİSK YÖNETİMİNE İLİŞKİN DEĞERLENDİRMELER

Denetim Komitesi Raporu

Değerli Ortaklarımız,

Denetim Komitesi tarafından ilgili mevzuat kapsamında, iç sistemlerin (İç Denetim ve Risk Yönetimi) yürüttüğü faaliyetler, dönemsel toplantılarda değerlendirilmekte ve Bankamızda alınması gereken önlem, uygulama ve diğer önemli görülen konularda kararlar alınarak görüşler Yönetim Kurulu'na sunulmaktadır.

Denetim Komitesi, Yönetim Kuruluna önerilerde bulunmak amacıyla 2019 yılında 10 kez toplanmıştır. 2019 yılının ilk altı aylık Denetim Komitesi Faaliyet Raporu hazırlanmış, Denetim Komitesi tarafından mütalaa edilerek Yönetim Kurulu'na sunulmuştur. Ayrıca, denetimi yapılan faaliyetlerin raporlarına ilişkin değerlendirme yazıları hazırlanarak işleme konulmuştur.

Her yıl düzenli olarak Bankamızda acil durum tatbikatları icra edilmektedir. Acil durum tatbikatları icra edilmeden önce tatbikatın bir senaryosu acil durum çalışma grubunca oluşturulmakta ve bu senaryo Yürütme Komitesi'nde incelenerek uygulanması için onay verilmektedir. Tatbikat senaryosuna sadık kalınarak Banka'nın tüm birimlerinin geniş kapsamlı katılımıyla acil durum tatbikatı yapılmaktadır.

İç Kontrol Bölümü

Yönetim Kurulu'na bağlı olarak faaliyet gösteren İç Kontrol Bölümü, Bankanın varlıklarının korunması, faaliyetlerinin yasal mevzuata, banka içi mevzuata, düzenlemelere, banka içi politika, strateji ve hedeflere uygun olarak yürütülmesi, hesap ve kayıt düzeninin, finansal raporlama sisteminin güvenli oluşmasının sağlanmasına yönelik olarak, faaliyetlerle ilgili belirlenen tüm finansal ve operasyonel risklerin devamlı surette makul seviyede ve kontrol altında tutulmasını sağlayacak şekilde yapılandırılmıştır.

İç Kontrol Bölümü, Banka'nın faaliyetleri kapsamında risk ve süreç odaklı inceleme ve kontroller yürütmekte olup kontrollerin uygunluk, yeterlilik ve etkinliğini incelemek, izlemek, değerlendirmek ve sonuçları ilgililere raporlamakla görevlidir.

Yönetim Kurulu'na bağlı olarak faaliyet gösteren İç Kontrol Bölümü, Bankanın varlıklarının korunması, faaliyetlerinin yasal mevzuata, banka içi mevzuata, düzenlemelere, banka içi politika, strateji ve hedeflere uygun olarak yürütülmesi, hesap ve kayıt düzeninin, finansal raporlama sisteminin güvenli oluşmasının sağlanmasına yönelik olarak, faaliyetlerle ilgili belirlenen tüm finansal ve operasyonel risklerin devamlı surette makul seviyede ve kontrol altında tutulmasını sağlayacak şekilde yapılandırılmıştır.

İç Kontrol Bölümü, Banka'nın faaliyetleri kapsamında risk ve süreç odaklı inceleme ve kontroller yürütmekte olup kontrollerin uygunluk, yeterlilik ve etkinliğini incelemek, izlemek, değerlendirmek ve sonuçları ilgililere raporlamakla görevlidir.

Faaliyet ve işlemlerin devamlı surette etkin, doğru, düzenli ve güvenli bir biçimde yürütülmesi; işlevsel görev ayrımları, işlem-onay yetki ve limitleri, sistem kontrolleri, işlem sonrası kontroller ve işleme özgü diğer kontroller ile sağlanmaktadır. Ayrıca BT kontrolleri süreç uygulama kontrollerinin devamı ve bir parçası olarak gerçekleştirilmektedir.

İç kontrol faaliyetleri kapsamında tespit edilen operasyonel hata ve eksiklikler öncelikle faaliyeti yürütmekte olan personel ile paylaşılmakta, gerekli tamamlayıcı ve önleyici tedbirlerin hızlı bir şekilde alınması sağlanmaktadır. Giderilmemiş olan operasyonel hata ve eksiklikler raporlara konu edilmekte, aynı zamanda belirlenmiş operasyonel risk matrisi kodları ile veri tabanına kaydedilmektedir.

FİNANSAL BİLGİLER VE RİSK YÖNETİMİNE İLİŞKİN DEĞERLENDİRMELER

İç Kontrol Bölümü

2019 yılı iç kontrol iş planı dahilinde, 3 Bankacılık Süreci ve Bilgi Sistemleri (COBIT) ile 2 Destek Hizmeti alınan firma yerinde kontrole tabi tutulmuştur. Uzaktan kontrol kapsamında bankanın kayıtlarının uygunluğunun izlenmesinin yanı sıra banka prosedürleri ve mevzuata uyumluluğu ve diğer işlemleri örneklem yöntemi ile incelenmekte, yerinde Kontrol kapsamında ise işlemlerin banka içi ve yasal mevzuata uygunluğu kontrol edilmiş, tespit edilen bulgu, görüş ve öneriler, taşıdıkları riske, önem derecesine, tespit ile ilgili düzeltici/önleyici yönde aksiyon alınıp alınmamasına göre öncelikle faaliyetleri yürütmekten sorumlu iş sahipleri ile paylaşılmış ve gerekli müşterek değerlendirmeler yapıldıktan sonra üst yönetim kademelerine ve Denetim Komitesi' ne bildirimde bulunmak üzere raporlamalar yapılmıştır.

MASAK tarafından getirilen düzenlemelere uyumun sağlanması ve gerekli çalışmaların gerçekleştirilmesi amacı ile İç Kontrol Bölüm Müdürü aynı zamanda MASAK Uyum Görevlisi olarak görev yapmaktadır.

Bankamız tarafından uluslararası en iyi uygulamalar ve MASAK düzenlemeleri çerçevesinde ve banka politikası ve kabul süreçleri oluşturulmuştur. Bu politika ve süreçler düzenli olarak her yıl gözden geçirilmekte ve gereklikçe güncellenmektedir. Şüpheli işlemlerin belirlenmesi ve müşteri tanımlamaları ile para transferi işlemlerinde negatif listelerden kontrol yapılması amacıyla özel bir yazılım kullanılmaktadır. Bankamız aklama ve terörün finansmanının önlenmesi konusunda eğitimin öneminin bilinciyle, çalışanlarına bu konuda düzenli olarak eğitim vermektedir. Eğitimler sınıf içi eğitim veya uzaktan eğitim olmak üzere iki şekilde verilebilmektedir.

İç Denetim Bölümü

İç Denetim Bölümü, Yönetim Kurulu'na bağlı olarak, Banka'nın tüm faaliyetlerini kapsayan iç denetim işlevini icra etmektedir. Bu amaçla İç Denetim Bölümü, Banka faaliyetlerinin yasal mevzuat ile Banka içi strateji, politika, ilke ve hedefler doğrultusunda yürütülmesini gözetken teftiş çalışmaları gerçekleştirmektedir. İç denetim sisteminden beklenen amaç ve faydanın sağlanabilmesi için Banka'nın tüm faaliyetleri, herhangi bir kısıtlama olmaksızın dönemsel olarak denetlenmektedir.

Denetlenecek faaliyetlerin belirlenmesinde yasal mevzuat gereksinimlerinin yanı sıra, risk odaklı yaklaşım temel alınmaktadır. İç Denetim Bölümü, Banka faaliyetlerinin denetimini, kanun ve diğer mevzuat ile Banka içi strateji ve hedefler doğrultusunda gerçekleştirerek, iç kontrol ve risk yönetimi sistemlerinin etkinliğini ve yeterliliğini değerlendirmektedir. Dönemsel ve riske dayalı denetimlerde, faaliyetlerin yasal mevzuata uyumu, iç mevzuatın yeterliliği, Banka faaliyetlerinin yeterliliği, doğruluğu ve etkinliği, BDDK ve Üst Yönetim'e iletilen raporların, muhasebe kayıtlarının ve finansal raporların doğruluğu, güvenilirliği ve zaman kısıtlamalarına uygunluğu ile Banka içi süreçlerin yapısı değerlendirilir.

Denetim çalışmaları sonucunda, Banka faaliyetlerinde meydana gelen eksiklik, hata ve suistimallerin ortaya çıkarılması amaçlanmaktadır. Tespit edilen durumların yeniden ortaya çıkmasının önlenmesine ve Banka kaynaklarının etkin ve verimli olarak kullanılmasına yönelik görüş ve önerilerde bulunan bir yaklaşım benimsenmektedir.

İç Denetim Bölümü, "Bağımsız Denetim Kuruluşlarınca Gerçekleştirilecek Banka Bilgi Sistemleri ve Bankacılık Süreçlerinin Denetimi Hakkında Yönetmelik" in, "Bilgi Sistemleri ve Bankacılık Süreçleri Denetimine İlişkin Esaslar" başlıklı 5. bölümünde belirlenen usul ve esaslar çerçevesinde bilgi sistemlerini gözden geçirmektedir.

FİNANSAL BİLGİLER VE RİSK YÖNETİMİNE İLİŞKİN DEĞERLENDİRMELER

İç Denetim Bölümü

Banka'da kullanılan risk ölçüm modeli ve yöntemleriyle elde edilen sonuçların günlük risk yönetimine dahil edilip edilmediği, Banka'nın kullandığı fiyatlama modelleri ile değerlendirme sistemleri, Banka'nın kullandığı risk ölçüm modellerinin kapsadığı riskler, modellerde kullanılan verinin ve varsayımların doğruluğu ve uygunluğu, verinin kaynağının güvenilirliği, bütünlüğü ve zamanında elde edilebilirliği ve geriye dönük testlerin doğruluğu, risk yönetimine ilişkin iç denetim çalışmalarında değerlendirilmektedir. Banka'nın sermaye gereksinimi içsel değerlendirme süreci, bu sürece ilişkin mevzuat ve Banka içi düzenlemeler çerçevesinde iç denetim sistemi kapsamında denetlenmektedir.

Yapılan çalışmalar sonucunda düzenlenen teftiş raporları Denetim Komitesi'ne, üst düzey yönetime ve ilgili birimlere iletilmektedir. Tespit edilen bulguların giderilmesine yönelik çalışmalar İç Denetim Bölümü tarafından takip edilmektedir. Yönetim Kurulu, Denetim Komitesi aracılığıyla sunulan üç aylık dönemlere ilişkin faaliyet raporları üzerinden İç Denetim Bölümü faaliyetlerini yakından takip etmektedir.

Risk Yönetimi Bölümü

Risk Yönetimi Bölümü, Yönetim Kurulu'na doğrudan bağlı bir organizasyon yapısında, icracı fonksiyonlardan bağımsız, Yönetim Kurulu tarafından onaylanan ve düzenli olarak gözden geçirilen risk yönetimi politika ve prosedürler ile belirlenmiş uygulama usulleri çerçevesinde, tanımlanmış olan risklerin ölçülmesi, izlenmesi, kontrol ve raporlanmasına ilişkin faaliyetleri yerine getirmektedir.

Risk yönetimi sisteminin amacı, faaliyetlerin niteliğini ve düzeyini izlemeye, kontrol altında tutmaya ve gerektiğinde değiştirmeye yönelik olarak belirlenen politikalar, prosedürler ve limitler vasıtasıyla maruz kalınan risklerin tanımlanmasını, ölçülmesini, raporlanmasını, izlenmesini, kontrol edilmesini ve risk profilleriyle uyumlu içsel sermaye gereksiniminin belirlenmesini sağlamaktır. Banka Yönetim Kurulu, Banka'nın risk kapasitesini göz önünde bulundurarak, hedeflerine ulaşmak için taşımak istediği riskin düzeyini gösteren risk iştahı düzeyini belirlemekte ve düzenli olarak gözden geçirmektedir.

Risk yönetimi kapsamında gerçekleştirilen analizler, simülasyonlar, senaryolar, stres testleri ve İçsel Sermaye Yeterliliği Değerlendirme Süreci (İSEDES) raporu, Bankamız üst düzey yönetiminin aldığı stratejik kararlarda rol oynamakta ve karar alma mekanizmasına destek olmaktadır.

Risk Yönetim Programı çerçevesinde Risk Yönetim Bölümü tarafından destek hizmeti alınan kuruluşlara yönelik yıllık değerlendirme yapılmaktadır.

Risk yönetimi kapsamında gerçekleştirilen analizler, simülasyonlar, senaryolar, stres testleri ve İçsel Sermaye Yeterliliği Değerlendirme Süreci (İSEDES) raporu, Bankamız üst düzey yönetiminin aldığı stratejik kararlarda rol oynamakta ve karar alma mekanizmasına destek olmaktadır.

Risk Yönetim Programı çerçevesinde Risk Yönetim Bölümü tarafından destek hizmeti alınan kuruluşlara yönelik yıllık değerlendirme yapılmaktadır.

FİNANSAL BİLGİLER VE RİSK YÖNETİMİNE İLİŞKİN DEĞERLENDİRMELER



Baki ARSLAN
İç Kontrol Bölümü Müdürü

Anadolu Üniversitesi, İktisadi ve İdari Bilimler Fakültesi İktisat Bölümü mezunudur. 1995 yılında Turkishbank Mali ve İdari İşler Bölüm Başkanlığı'nda iş hayatına başlayan Arslan, sırasıyla EGS Bank ve Bayındırbank'ta çalışmıştır. 2002 yılının Nisan ayından itibaren Nurol Yatırım Bankası'nda görev yapmaya başlayan Arslan, Ağustos 2009 itibarıyla da İç Kontrol Bölümü'nde Müdür olarak görevine devam etmektedir.




Ozan ALPARSLAN
İç Denetim Bölümü Baş Müfettişi

Bilkent Üniversitesi, İktisat Bölümü ve İstanbul Bilgi Üniversitesi İşletme Yüksek Lisans mezunudur. İş hayatına 2005 yılında Oyakbank'ta Müfettiş Yardımcısı olarak başlayan Alparslan, Akbank'ta İç Kontrol Denetçisi olarak çalışmıştır. 2012 yılı Aralık ayından itibaren de Nurol Yatırım Bankası'nda İç Denetim Baş Müfettişi olarak görevini sürdürmektedir.



Tuğba USKUAY
Risk Yönetimi Bölümü Müdürü

Uludağ Üniversitesi, Ekonometri Bölümü mezunudur. İş hayatına 2007 yılında Turkishbank'ta Uzman Yardımcısı olarak başlayan Uskuay, 2008 yılından itibaren Nurol Yatırım Bankası'nda görev almıştır. 2014 yılı Mayıs ayında Risk Yönetimi Bölümü'ne Yönetmen olarak atanan Uskuay, 2016 Ocak ayından itibaren Risk Yönetimi Müdürü olarak görevini sürdürmektedir.



RİSK TÜRLERİ İTİBARIYLA UYGULANAN RİSK YÖNETİMİ POLİTİKALARINA İLİŞKİN BİLGİLER

Kredi Riski

Kredi riski ile ilgili olarak, kredi riskinin ölçümü, analizi, raporlanması ve izlenmesine yönelik çalışmalar yürütülmektedir. Kredi riski, karşı tarafın anlaşmayla belirlenmiş yükümlülüklerini yerine getirememesi halinde maruz kalınan risktir. Kredi riski, Banka'da kredi politikaları ve prosedürleri yardımıyla yönetilmektedir. Bu çerçevede kredi riski, kredinin yapısı ve özellikleri, kredi sözleşmesinin hükümleri ve finansal koşullar, olası piyasa hareketlerine paralel olarak vade bitimine kadar risk profilinin yapısı, garanti ve teminatlar, yoğunlaşmalar ve Yönetim Kurulunca belirlenen limitlere uyum gibi kriterler bazında yönetilmektedir.

Kredi tahsisi her bir borçlu bazında belirlenen limitler dahilinde yapılmaktadır. Kredili işlem yapan her müşterinin, Yönetim Kurulu tarafından tahsis edilmiş kredi limiti bulunması zorunludur. Bunun yanı sıra müşterinin kredi riskinin limitini aşmasına sistemsel olarak izin verilmemektedir.

Kredi portföyümüzün; kredi türü, para birimi, sektör, kredi borçlusu, grup bazında dağılımı ve yoğunlaşmaları, ortalama vade, faize duyarlılığa göre analizi yapılmakta ve aylık raporlarla Üst Düzey Yönetim'e ve Denetim Komitesi'ne sunulmaktadır. Kredi riskine esas tutar hesaplamaları standart yaklaşım yöntemiyle hesaplanmaktadır.

Karşı taraf kredi riskinin yönetimi, kredi limiti tahsisi yoluyla yapılır. Karşı taraf kredi riski hesaplamasında gerçeğe uygun değerlendirme yöntemi esas alınır. Karşı taraf kredi limit tahsislerinde ülke riski politikası göz önünde bulundurulur.

Karşı taraf limiti tahsisinde kabul edilecek teminatları belirlemek, Kredi Komitesi'nin uygun görüşü ile Yönetim Kurulu yetkisindedir. Üst Yönetim; karşı taraf, ülke ve sektör risklerini değerlendirir, gerekli görülen durumlarda aksiyon kararı alınır.

HASSAS DENGELERE DİKKAT ETMEK

Saat Ustası

RİSK TÜRLERİ İTİBARIYLA UYGULANAN RİSK YÖNETİMİ POLİTİKALARINA İLİŞKİN BİLGİLER

Piyasa Riski

Piyasa riskinin yönetilmesi ve sınırlandırılması amacıyla yasal limitlerin yanı sıra Banka içi limitler tesis edilmiştir. Risk İştah Dokümanı piyasa risk limitleri ile sürecin işleyişi, kontrol ve erken uyarı limitleri Yönetim Kurulu onayı ile belirlenir ve Banka içinde duyurulur. Belirlenen risk limitleri, Risk Yönetimi Bölümü tarafından düzenli olarak takip edilmekte ve raporlanmaktadır.

Piyasa riski kapsamında, içsel metot kullanılarak hesaplanan RMD ölçümleri ve standart metot ile hesaplanan kur riski ve genel piyasa riski ile stres testleri ve senaryo analizleri yapılarak sonuçları Risk Yönetimi Bölümü'nce düzenli olarak Üst Düzey Yönetim ve Denetim Komitesi ile paylaşılmaktadır.

Operasyonel Risk

Operasyonel riske yönelik olarak, risklerin tanımlanması, sınıflandırılması ve analiz edilmesi faaliyetleri yürütülmektedir. Operasyonel riske esas tutar hesaplamaları, temel gösterge yaklaşımı ile yapılmaktadır. Operasyonel risk ölçümünde Basel II uyumuna yönelik operasyonel risk kayıp verisi sistematik bir biçimde, operasyonel risk veri tabanında toplanmakta ve değerlendirilmektedir. Temel gösterge ile belirlenen operasyonel risk tutarı limiti ile veri tabanından alınan kayıtlar, kayıp ve kayba yakın tutar değerlendirmeleri yapılmakta ve düzenli olarak Üst Düzey Yönetim'e ve Denetim Komitesi'ne raporlanmaktadır.

Bankacılık Hesaplarından Kaynaklanan Faiz Oranı Riski

Bankacılık hesaplarından kaynaklanan faiz oranı riskine ilişkin olarak, Bankanın bilanço içi ve bilanço dışı pozisyonlarında vade uyumsuzluğu nedeniyle maruz kaldığı faiz riskini belirlemek üzere, likidite-boşluğu ve faize duyarlılık analizleri yapılmaktadır ve tüm analizler ile standart şok yöntemiyle hesaplanan rasyolar aylık raporlarla Üst Düzey Yönetim'e ve Denetim Komitesi'ne raporlanmaktadır.

Risk Yönetimi Bölümü tarafından hazırlanan faiz oranı riski, standart şok yöntemiyle ölçülür ve Bankacılık Düzenleme ve Denetleme Kurumu'na raporlanmaktadır. Faiz oranı riskinin takibi için risk iştahı ve erken uyarı limitleri belirlenmiştir.

RİSK TÜRLERİ İTİBARIYLA UYGULANAN RİSK YÖNETİMİ POLİTİKALARINA İLİŞKİN BİLGİLER

Likidite Riski

Yönetim Kurulu'nun onayladığı risk yönetimi politikaları çerçevesinde piyasa koşulları ve Bankamızın bilanço yapısından kaynaklanabilecek olası likidite sıkışıklıklarına karşı gerekli tedbirlerin zamanında ve doğru biçimde alınmasını sağlamak amacıyla likidite yönetimi Hazine ve Finansal Kuruluşlar Bölümü tarafından yapılmaktadır.

Likidite riskinin etkin olarak yönetilmesi amacıyla, Banka ve piyasa verileri düzenli olarak izlenir, bilanço aktif pasif vade yapısı ve piyasa borçlanma hacimleri gibi analizler yapılmaktadır. Likidite riski, risk iştahı olarak yasal likidite rasyosuna uyumun sağlanmasının yanında belirlenen erken uyarı limitleri dikkate alınarak yönetilmektedir.

Banka'nın likidite risk hesaplamasında ve takibinde, nakit akış, boşluk analizleri, stres testleri ve senaryo analizleri Risk Yönetimi Bölümü tarafından Üst Düzey Yönetim'e ve Denetim Komitesi'ne periyodik olarak raporlanmaktadır.

Diğer Riskler

Bankamızda ülke ve transfer riski, stratejik risk, itibar riski, yasal risk, yoğunlaşma ve artık risk gibi ikinci yapısal blok kapsamında değerlendirilen riskler, önemlilik seviyeleri dikkate alınarak Yönetim Kurulu tarafından onaylanmış politikalara uyumlu olarak yönetilmektedir.

YÖNETİM KURULUNUN YILLIK FAALİYET RAPORUNA İLİŞKİN BAĞIMSIZ DENETÇİ RAPORU

Nurul Yatırım Bankası A.Ş. Genel Kurulu'na

1) Görüş

Nurul Yatırım Bankası A.Ş.'nin ("Banka") ve konsolidasyona tabi ortaklığının (hep birlikte "Grup" olarak anılacaktır) 1/1/2019-31/12/2019 hesap dönemine ilişkin yıllık faaliyet raporunu denetlemiştir bulunuyoruz.

Görüşümüze göre yönetim kurulunun yıllık faaliyet raporu içinde yer alan konsolide finansal bilgiler ile Yönetim Kurulunun Grup'un durumu hakkında yaptığı irdelemeler, tüm önemli yönleriyle, denetlenen tam set konsolide finansal tablolarla ve bağımsız denetim sırasında elde ettiğimiz bilgilerle tutarlıdır ve gerçeği yansıtmaktadır.

2) Görüşün Dayanağı

Yaptığımız bağımsız denetim BDDK tarafından, 2 Nisan 2015 tarihli 29314 sayılı Resmi Gazete'de yayımlanan "Bankaların Bağımsız Denetimi Hakkında Yönetmelik" (BDDK Denetim Yönetmeliği)'ne ve Kamu Gözetimi, Muhasebe ve Denetim Standartları Kurumu (KGGK) tarafından yayımlanan Türkiye Denetim Standartlarının bir parçası olan Bağımsız Denetim Standartlarına (BDS'lere) uygun olarak yürütülmüştür. Bu Standartlar kapsamındaki sorumluluklarımız, raporumuzun Bağımsız Denetçinin Yıllık Faaliyet Raporunun *Bağımsız Denetimine İlişkin Sorumlulukları* bölümünde ayrıntılı bir şekilde açıklanmıştır. KGGK tarafından yayımlanan *Bağımsız Denetçiler için Etik Kurallar* (Etik Kurallar) ve bağımsız denetimle ilgili mevzuatta yer alan etik hükümlere uygun olarak Grup'tan bağımsız olduğumuzu beyan ederiz. Etik Kurallar ve mevzuat kapsamındaki etiğe ilişkin diğer sorumluluklar da tarafımızca yerine getirilmiştir. Bağımsız denetim sırasında elde ettiğimiz bağımsız denetim kanıtlarının, görüşümüzün oluşturulması için yeterli ve uygun bir dayanak oluşturduğuna inanıyoruz.

3) Tam Set Konsolide Finansal Tablolara İlişkin Denetçi Görüşümüz

Grup'un 1/1/2019-31/12/2019 hesap dönemine ilişkin tam set konsolide finansal tabloları hakkında 24 Şubat 2020 tarihi denetçi raporumuzda olumlu görüş bildirmiş bulunuyoruz.

4) Yönetim Kurulunun Yıllık Faaliyet Raporuna İlişkin Sorumluluğu

Grup yönetimi, 6102 sayılı Türk Ticaret Kanunu'nun (TTK) 514 ve 516 ncı maddelerine ve "Bankalarca Yıllık Faaliyet Raporunun Hazırlanmasına ve Yayımlanmasına İlişkin Usul ve Esaslar Hakkında Yönetmelik"e göre yıllık faaliyet raporuyla ilgili olarak aşağıdakilerden sorumludur:

- Yıllık faaliyet raporunu bilanço gününü izleyen ilk üç ay içinde hazırlar ve genel kurula sunar.
- Yıllık faaliyet raporunu; Grup'un o yıla ait faaliyetlerinin akışı ile her yönüyle finansal durumunu doğru, eksiksiz, dolambaçsız, gerçeğe uygun ve dürüst bir şekilde yansıtmak üzere hazırlar. Bu raporda finansal durum, konsolide finansal tablolara göre değerlendirilir. Raporda ayrıca, Grup'un gelişmesine ve karşılaşması muhtemel risklere de açıkça işaret olunur. Bu konulara ilişkin yönetim kurulunun değerlendirmesi de raporda yer alır.
- Faaliyet raporu ayrıca aşağıdaki hususları da içerir:
 - Faaliyet yılının sona ermesinden sonra Grupta meydana gelen ve özel önem taşıyan olaylar, Grup'un araştırma ve geliştirme çalışmaları,
 - Yönetim kurulu üyeleri ile üst düzey yöneticilere ödenen ücret, prim, ikramiye gibi mali menfaatler, ödenekler, yolculuk, konaklama ve temsil giderleri, aynı ve nakdi imkânlar, sigortalar ve benzeri teminatlar
 - 1 Kasım 2006 tarihli ve 26333 sayılı Resmi Gazete'de yayımlanan "Bankalarca Yıllık Faaliyet Raporunun Hazırlanmasına ve Yayımlanmasına İlişkin Usul ve Esaslar Hakkında Yönetmelik" uyarınca belirlenen diğer konular

Yönetim kurulu, faaliyet raporunu hazırlarken Ticaret Bakanlığının ve ilgili kurumların yaptığı ikincil mevzuat düzenlemelerini de dikkate alır.

5) Bağımsız Denetçinin Yıllık Faaliyet Raporunun Bağımsız Denetimine İlişkin Sorumluluğu

Amacımız, TTK hükümleri ve 1 Kasım 2006 tarihli ve 26333 sayılı Resmi Gazete'de yayımlanan "Bankalarca Yıllık Faaliyet Raporunun Hazırlanmasına ve Yayımlanmasına İlişkin Usul ve Esaslar Hakkında Yönetmelik", 1 Kasım 2006 tarihli ve 26333 sayılı Resmi Gazete'de yayımlanan "Bankaların Muhasebe Uygulamalarına ve Belgelerin Saklanması İlişkin Usul ve Esaslar Hakkında Yönetmelik" ve Bankacılık Düzenleme ve Denetleme Kurulu tarafından bankaların hesap ve kayıt düzenine ilişkin yayımlanan diğer düzenlemeler ile Bankacılık Düzenleme ve Denetleme Kurumu ("BDDK") genelge ve açıklamaları ve bunlar ile düzenlenmeyen konularda Türkiye Muhasebe Standartları ("TMS") hükümlerini içeren; "BDDK Muhasebe ve Finansal Raporlama Mevzuatı" çerçevesinde yıllık faaliyet raporu içinde yer alan konsolide finansal bilgiler ile Yönetim Kurulunun yaptığı irdelemelerin, Grup'un denetlenen konsolide finansal tablolarıyla ve bağımsız denetim sırasında elde ettiğimiz bilgilerle tutarlı olup olmadığı ve gerçeği yansıtmadığı hakkında görüş vermek ve bu görüşümüzü içeren bir rapor düzenlemektir.

Yaptığımız bağımsız denetim, BDDK Denetim Yönetmeliği'ne ve BDS'lere uygun olarak yürütülmüştür. Bu standartlar, etik hükümlere uygunluk sağlanması ile bağımsız denetimin, faaliyet raporunda yer alan konsolide finansal bilgiler ve Yönetim Kurulunun yaptığı irdelemelerin konsolide finansal tablolarla ve denetim sırasında elde edilen bilgilerle tutarlı olup olmadığına ve gerçeği yansıtmadığına dair makul güvence elde etmek üzere planlanarak yürütülmesini gerektirir.

Bu bağımsız denetimi yürütüp sonuçlandıran sorumlu denetçi Yaşar Bivas'dır.

Güney Bağımsız Denetim ve Serbest Muhasebeci Mali Müşavirlik Anonim Şirketi
A member firm of Ernst & Young Global Limited



Yaşar Bivas, SMMM
Sorumlu Denetçi

22 Nisan 2020
İstanbul, Türkiye



ESERİ BİÇİMLENDİRMEK

Ahşap Ustası

OLAĞAN GENEL KURUL GÜNDEMİ

2019 Yılı Olağan Genel Kurul Toplantı Gündemi

- 1- Açılış ve Toplantı Başkanlığı'nın oluşturulması,
- 2- 2019 yılına ait Yönetim Kurulu Faaliyet Raporu okunması, müzakeresi,
- 3- Bağımsız Denetim Kuruluşu Raporunun okunması,
- 4- 2019 yılına ait finansal tabloların okunması, müzakeresi ve tasdiki,
- 5- Yönetim Kurulu Üyelerinin 2019 yılı işlemlerinden dolayı ayrı ayrı ibra edilmeleri,
- 6- Yönetim Kurulu Üyelerinin seçimi ve sürelerinin tespiti,
- 7- Yönetim Kurulu Üyelerinin ücretlerinin, huzur haklarının görüşülmesi ve karara bağlanması,
- 8- 2019 yılı kârının dağıtılmaması ve 60.000.000,00TL (Altmış Milyon Türk Lirası)'lık kısmının Şirket Sermayesi'ne eklenmesinin görüşülmesi ve karara bağlanması,
- 9- 2019 yılı kârının 60.000.000,00TL (Altmış Milyon Türk Lirası)'lık kısmının eklenmesi neticesinde Şirket Sermayesi'nin 300.000.000,00 TL (Üç Yüz Milyon Türk Lirası)'ndan 360.000.000,00TL (Üç Yüz Altmış Milyon Türk Lirası)'na çıkarılması,
- 10- Şirket Esas Sözleşmesi Sermaye'ye ilişkin 7. Madde'nin tadil edilmesi,
- 11- Banka personeline prim verilmesi hususunun görüşülmesi ve karara bağlanması,
- 12- Bağımsız Denetçi'nin (Denetim Kuruluşu'nun) 2019 faaliyet dönemi için ibra edilmesi,
- 13- 2020 faaliyet dönemi için Bağımsız Denetçi (Denetim Kuruluşu) seçilmesi,
- 14- Yönetim Kurulu Üyelerine TTK'nın 395. ve 396. maddesinde sayılan izinlerin verilmesi,
- 15- Dilek, temenniler ve kapanış.

"Bankamız'ın 25 Mart 2020 tarihinde yapılması planlanan 2019 yılı Olağan Genel Kurul toplantısı Covid 19 salgını nedeni ile toplantı yeter sayısı sağlanamadığından gerçekleştirilememiştir. Yeni Genel Kurul tarihi, gelişmeler takip edilerek, yürürlüğe girecek düzenlemeler çerçevesinde Yönetim Kurulumuz tarafından belirlenecektir."



**NUROL YATIRIM BANKASI ANONİM ŐİRKETİ
31 ARALIK 2019 TARİHİ İTİBARIYLA
BAĐIMSIZ DENETİM RAPORU,
KONSOLİDE FİNANSAL TABLOLAR ve
FİNANSAL TABLOLARA İLİŐKİN DİPNOTLAR**

Bağımsız Denetim Raporu

Nurul Yatırım Bankası Anonim Şirketi Genel Kurulu'na

Konsolide Finansal Tabloların Bağımsız Denetimi

Görüş

Nurul Yatırım Bankası Anonim Şirketi'nin ("Banka") ve konsolidasyona tabi ortaklığının (hep birlikte "Grup" olarak anılacaktır) 31 Aralık 2019 tarihli konsolide finansal durum tablosu ile aynı tarihte sona eren hesap dönemine ait; konsolide kâr veya zarar tablosu, konsolide kar veya zarar ve diğer kapsamlı gelir tablosu, konsolide özkaynak değişim tablosu ve konsolide nakit akış tablosu ile önemli muhasebe politikalarının özeti de dâhil olmak üzere konsolide finansal tablo dipnotlarından oluşan konsolide finansal tablolarını denetlemiş bulunuyoruz.

Görüşümüze göre, ilişikteki konsolide finansal tablolar, Grup'un 31 Aralık 2019 tarihi itibarıyla konsolide finansal durumunu ve aynı tarihte sona eren hesap dönemine ait konsolide finansal performansını ve konsolide nakit akışlarını, 1 Kasım 2006 tarihli ve 26333 sayılı Resmi Gazete'de yayımlanan "Bankaların Muhasebe Uygulamalarına ve Belgelerin Saklanması İlişkin Usul ve Esaslar Hakkında Yönetmelik" ve Bankacılık Düzenleme ve Denetleme Kurulu tarafından bankaların hesap ve kayıt düzenine ilişkin yayımlanan diğer düzenlemeler ile Bankacılık Düzenleme ve Denetleme Kurumu ("BDDK") genelge ve açıklamaları ve bunlar ile düzenlenmeyen konularda Türkiye Finansal Raporlama Standartları ("TFRS") hükümlerini içeren; "BDDK Muhasebe ve Finansal Raporlama Mevzuatı" na uygun olarak tüm önemli yönleriyle gerçeğe uygun bir biçimde sunmaktadır.

Görüşün Dayanağı

Yaptığımız bağımsız denetim, BDDK tarafından 2 Nisan 2015 tarihli 29314 sayılı Resmi Gazete'de yayımlanan "Bankaların Bağımsız Denetimi Hakkında Yönetmelik" ("BDDK Denetim Yönetmeliği") ve Kamu Gözetimi, Muhasebe ve Denetim Standartları Kurumu ("KGK") tarafından yayımlanan Türkiye Denetim Standartlarının bir parçası olan Bağımsız Denetim Standartlarına ("BDS") uygun olarak yürütülmüştür. Bu Standartlar kapsamındaki sorumluluklarımız, raporumuzun Bağımsız Denetçinin Finansal Tabloların Bağımsız Denetimine İlişkin Sorumlulukları bölümünde ayrıntılı bir şekilde açıklanmıştır. KGK tarafından yayımlanan Bağımsız Denetçiler için Etik Kurallar ("Etik Kurallar") ile konsolide finansal tabloların bağımsız denetimiyle ilgili mevzuatta yer alan etik hükümlere uygun olarak Grup' tan bağımsız olduğumuzu beyan ederiz. Etik Kurallar ve mevzuat kapsamındaki etiğe ilişkin diğer sorumluluklar da tarafımızca yerine getirilmiştir. Bağımsız denetim sırasında elde ettiğimiz bağımsız denetim kanıtlarının, görüşümüzün oluşturulması için yeterli ve uygun bir dayanak oluşturduğuna inanıyoruz.

Kilit Denetim Konuları

Kilit denetim konuları, mesleki muhakememize göre cari döneme ait konsolide finansal tabloların bağımsız denetiminde en çok önem arz eden konulardır. Kilit denetim konuları, bir bütün olarak konsolide finansal tabloların bağımsız denetimi çerçevesinde ve konsolide finansal tablolara ilişkin görüşümüzün oluşturulmasında ele alınmış olup, bu konular hakkında ayrı bir görüş bildirmiyoruz.

Kilit Denetim Konusu	Kilit denetim konusunun denetimde nasıl ele alındığı
Finansal varlıklara ilişkin değer düşüklüğünün konsolide finansal tablolara alınması ve ilgili önemli açıklamalar	
<p>Üçüncü Bölüm dipnot VI'da açıklandığı üzere Grup finansal varlıklar için beklenen kredi zararlarını söz konusu standarda göre konsolide finansal tablolara almaktadır. Tarafımızca TFRS 9'un finansal varlıklara ilişkin değer düşüş karşılığının kilit denetim konusu olarak değerlendirilme sebepleri:</p> <ul style="list-style-type: none"> - TFRS 9 beklenen kredi zararları hesaplamasına tabi olan bilanço içi ve bilanço dışı finansal varlıkların finansal tablolar açısından önemli bakiye oluşturması - TFRS 9'un uygulamalarının karmaşık ve kapsamlı olması - Beklenen kredi zararlarının hesaplanması için yönetim tarafından oluşturulan politikaların mevzuat ve diğer uygulamalara gerekliliklerine uygunluğuna ilişkin riskler taşıması - TFRS 9'la düzenlenen süreçlerdeki kontrol ortamının karmaşık ve yoğun olması - Beklenen kredi zararlarında kullanılan tahmin ve varsayımların yeni, önemli ve karmaşık olması ve - TFRS 9'un getirdiği kapsamlı ve karmaşık açıklama gereklilikleridir. 	<p>Mevcut denetim prosedürlerimizin yansısı denetim prosedürlerimiz:</p> <ul style="list-style-type: none"> - Uygulanan muhasebe politikalarının TFRS 9'a, Grup'un geçmiş performansına, yerel ve global uygulamalara uygunluğunun değerlendirilmesi - Beklenen kredi zararlarının hesaplanabilmesi için oluşturulan süreçler, sistemler, ve kontrollerin Bilgi Sistemleri ve Süreç Denetimi uzmanları tarafından incelenmesi ve test edilmesi - Yönetim tarafından belirlenen anahtar muhakemeler ve tahminler ile beklenen zarar hesaplamasında kullanılan yöntemler, muhakemeler ve veri kaynaklarının makul olup olmadığının ve uygunluğunun, standart gereklilikleri, sektör ve global uygulamalar gözetilerek değerlendirilmesi - Beklenen kredi zararlarının hesaplanması sürecinde belirlenen kredi riskindeki önemli artış, temerrüt tanımı, yeniden yapılandırma tanımı, temerrüt olasılığı, temerrüt halinde kayıp, temerrüt tutarı ve makro-ekonomik değişkenler ile ilgili temel ve önemli tahminlerin ve varsayımların finansal risk yönetimi uzmanları tarafından Grup'un geçmiş performansına, mevzuata ve gelecek ile ilgili tahmin yapılan diğer süreçlerine uygunluğunun değerlendirilmesi - Beklenen kredi zararlarının hesaplanması sürecinde kullanılan bilgi setlerinin doğruluğu ve tamlığının değerlendirilmesi - Beklenen kredi zararları hesaplamasının matematiksel doğrulamasının örneklem yoluyla detaylı test edilmesi - Uzman görüşüne dayanan münferit değerlendirme yapılan finansal varlıklar için kullanılan varsayım ve tahminlerin değerlendirilmesi ve - Model süreci sonrasında yapılan veya yapılması gereken güncellenmelerin gerekliliğinin ve doğruluğunun değerlendirilmesini içermektedir.

Yönetimin ve Üst Yönetimden Sorumlu Olanların Konsolide Finansal Tablolara İlişkin Sorumlulukları

Grup yönetimi; konsolide finansal tabloların BDDK Muhasebe ve Finansal Raporlama Mevzuatı'na uygun olarak hazırlanmasından, gerçeğe uygun bir biçimde sunumundan ve hata veya hile kaynaklı önemli yanlışlık içermeyecek şekilde hazırlanması için gerekli gördüğü iç kontrolden sorumludur.

Konsolide finansal tabloları hazırlarken yönetim; Grup'un sürekliliğini devam ettirme kabiliyetinin değerlendirilmesinden, gerektiğinde süreklilikle ilgili hususları açıklamaktan ve Grup'u tasfiye etme ya da ticari faaliyeti sona erdirmeye niyeti ya da mecburiyeti bulunmadığı sürece işletmenin sürekliliği esasını kullanmaktan sorumludur.

Üst yönetimden sorumlu olanlar, Grup'un finansal raporlama sürecinin gözetiminden sorumludur.

Bağımsız Denetçinin Konsolide Finansal Tabloların Bağımsız Denetimine İlişkin Sorumlulukları

Bir bağımsız denetimde, biz bağımsız denetçilerin sorumlulukları şunlardır:

Amacımız, bir bütün olarak konsolide finansal tabloların hata veya hile kaynaklı önemli yanlışlık içerip içermediğine ilişkin makul güvence elde etmek ve görüşümüzü içeren bir bağımsız denetçi raporu düzenlemektir. BDS'lere ve BDDK Denetim Yönetmeliği'ne uygun olarak yürütülen bir bağımsız denetim sonucunda verilen makul güvence; yüksek bir güvence seviyesidir ancak, var olan önemli bir yanlışlığın her zaman tespit edileceğini garanti etmez. Yanlışlıklar hata veya hile kaynaklı olabilir. Yanlışlıkların, tek başına veya toplu olarak, konsolide finansal tablo kullanıcılarının bu tablolara istinaden alacakları ekonomik kararları etkilemesi makul ölçüde bekleniyorsa bu yanlışlıklar önemli olarak kabul edilir.

BDS'lere ve BDDK Denetim Yönetmeliği'ne uygun olarak yürütülen bağımsız denetimin gereği olarak, bağımsız denetim boyunca mesleki muhakememizi kullanmakta ve mesleki şüpheciliğimizi sürdürmekteyiz. Tarafımızca ayrıca:

- Konsolide finansal tablolardaki hata veya hile kaynaklı "önemli yanlışlık" riskleri belirlenmekte ve değerlendirilmekte; bu risklere karşılık veren denetim prosedürleri tasarlanmakta ve uygulanmakta ve görüşümüze dayanak teşkil edecek yeterli ve uygun denetim kanıtı elde edilmektedir. (Hile; muvazaa, sahtekârlık, kasıtlı ihmal, gerçeğe aykırı beyan veya iç kontrol ihlali fiillerini içerebildiğinden, hile kaynaklı önemli bir yanlışlığı tespit edememe riski, hata kaynaklı önemli bir yanlışlığı tespit edememe riskinden yüksektir.)
- Ana Ortaklık Bankanın iç kontrolünün etkinliğine ilişkin bir görüş bildirmek amacıyla değil ama duruma uygun denetim prosedürlerini tasarlamak amacıyla denetimle ilgili iç kontrol değerlendirilmektedir.
- Yönetim tarafından kullanılan muhasebe politikalarının uygunluğu ile yapılan muhasebe tahminlerinin ve ilgili açıklamaların makul olup olmadığı değerlendirilmektedir.
- Elde edilen denetim kanıtlarına dayanarak, Grup' un sürekliliğini devam ettirme kabiliyetine ilişkin ciddi şüphe oluşturabilecek olay veya şartlarla ilgili önemli bir belirsizliğin mevcut olup olmadığı hakkında ve yönetimin işletmenin sürekliliği esasını kullanmasının uygunluğu hakkında sonuca varılmaktadır. Önemli bir belirsizliğin mevcut olduğu sonucuna varmamız hâlinde, raporumuzda, konsolide finansal tablolardaki ilgili açıklamalara dikkat çekmemiz ya da bu açıklamaların yetersiz olması durumunda olumlu görüş dışında bir görüş vermemiz gerekmektedir. Vardığımız sonuçlar, bağımsız denetçi raporu tarihine kadar elde edilen denetim kanıtlarına dayanmaktadır. Bununla birlikte, gelecekteki olay veya şartlar Grup' un sürekliliğini sona erdirebilir.
- Konsolide finansal tabloların, açıklamalar dâhil olmak üzere, genel sunumu, yapısı ve içeriği ile bu tabloların, temelini oluşturan işlem ve olayları gerçeğe uygun sunumu sağlayacak şekilde yansıtıp yansıtmadığı değerlendirilmektedir.
- Konsolide finansal tablolar hakkında görüş vermek amacıyla, grup içerisindeki işletmelere veya faaliyet bölümlerine ilişkin finansal bilgiler hakkında yeterli ve uygun denetim kanıtı elde edilmektedir. Grup denetiminin yönlendirilmesinden, gözetiminden ve yürütülmesinden sorumluyuz. Verdiğimiz denetim görüşünden de tek başımıza sorumluyuz.

Diğer hususların yanı sıra, denetim sırasında tespit ettiğimiz önemli iç kontrol eksiklikleri dâhil olmak üzere, bağımsız denetimin planlanan kapsamı ve zamanlaması ile önemli denetim bulgularını üst yönetimden sorumlu olanlara bildirmekteyiz.

Bağımsızlığa ilişkin etik hükümlere uygunluk sağladığımızı üst yönetimden sorumlu olanlara bildirmiş bulunmaktayız. Ayrıca bağımsızlık üzerinde etkisi olduğu düşünülebilecek tüm ilişkiler ve diğer hususlar ile varsa, ilgili önlemleri üst yönetimden sorumlu olanlara iletmış bulunmaktayız.

Üst yönetimden sorumlu olanlara bildirilen konular arasından, cari döneme ait konsolide finansal tabloların bağımsız denetiminde en çok önem arz eden konuları yani kilit denetim konularını belirlemekteyiz. Mevzuatın konunun kamuya açıklanmasına izin vermediği durumlarda veya konuyu kamuya açıklamanın doğuracağı olumsuz sonuçların, kamuya açıklamanın doğuracağı kamu yararını aşacağı makul şekilde beklendiği oldukça istisnai durumlarda, ilgili hususun bağımsız denetçi raporumuzda bildirilmemesine karar verebiliriz.

Mevzuattan Kaynaklanan Diğer Yükümlülükler

- 1) TTK'nın 402'nci maddesinin dördüncü fıkrası uyarınca Grup' un 1 Ocak – 31 Aralık 2019 hesap döneminde defter tutma düzeninin, konsolide finansal tabloların, kanun ile Grup esas sözleşmesinin finansal raporlamaya ilişkin hükümlerine uygun olmadığına dair önemli bir hususa rastlanmamıştır.
- 2) TTK'nın 402'nci maddesinin dördüncü fıkrası uyarınca Yönetim Kurulu tarafımızca denetim kapsamında istenen açıklamaları yapmış ve talep edilen belgeleri vermiştir.

Bu bağımsız denetimi yürütüp sonuçlandıran sorumlu denetçi Yaşar Bivas'dır.

Güney Bağımsız Denetim ve Serbest Muhasebeci Mali Müşavirlik Anonim Şirketi
A member firm of Ernst & Young Global Limited



24 Şubat 2020
İstanbul, Türkiye

NUROL YATIRIM BANKASI ANONİM ŞİRKETİ 31 ARALIK 2019 TARİHİ İTİBARIYLA HAZIRLANAN YIL SONU KONSOLİDE FİNANSAL RAPORU

Ana Ortaklık Banka'nın;
Yönetim Merkezinin Adresi : Maslak Mah. Büyükdere Cad. Nurool Plaza No: 255
B Blok Kat:15, İstanbul Sarıyer Maslak
Telefon ve Fax Numaraları : (212) 286 81 00, (212) 286 80 01
İnternet Sayfası Adresi : www.nuroolbank.com.tr
İrtibat için Elektronik Posta Adresi : nuroolbank@nuroolbank.com.tr

Bankacılık Düzenleme ve Denetleme Kurumu tarafından düzenlenen "Bankalarca Kamuya Açıklanacak Finansal Tablolar ile Bunlara İlişkin Açıklama ve Dipnotlar Hakkında Tebliğ" e göre hazırlanan yıl sonu konsolide finansal rapor aşağıda yer alan bölümlerden oluşmaktadır.

- Ana Ortaklık Hakkında Genel Bilgiler
- Ana Ortaklık Banka'nın Konsolide Finansal Tabloları
- İlgili Dönemde Uygulanan Muhasebe Politikalarına İlişkin Açıklamalar
- Konsolidasyon Kapsamındaki Grubun Mali Bünyesine ve Risk Yönetimine İlişkin Bilgiler
- Konsolide Finansal Tablolara İlişkin Açıklama Ve Dipnotlar
- Diğer Açıklamalar
- Bağımsız Denetim Raporu

BDDK Faaliyet Raporları Yönetmeliği "MADDE 8 – (1) Hesap dönemi sonunda hazırlanan ve bu Yönetmeliğin 6 ncı maddesinde belirtilen bilgiler ile 7 nci maddesinin ikinci fıkrası kapsamında verilecek ilave bilgileri içeren yıllık faaliyet raporu, bankanın yönetim kurulu başkanı, denetim komitesi üyeleri, genel müdür ile finansal raporlamadan sorumlu genel müdür yardımcısı ve ilgili birim müdürü veya bu unvanlara eşdeğer kişiler tarafından ad, soyad ve unvan belirtilmek suretiyle imzalanarak bu Yönetmelikte belirlenen usul ve esaslar çerçevesinde hazırlandığını ihtiva eden beyanları" çerçevesinde yer verilmesi gereken bir beyana rastlanılmamıştır.

<https://www.mevzuat.gov.tr/Metin.Aspx?MevzuatKod=7.5.10736&MevzuatIlski=0&sourceXmiSearch=faaliyet%20raporu>

Ziya Akkurt
Yönetim Kurulu Başkanı



Özgür Altuntaş
Genel Müdür



Zafer Babür Hakarar
Hazine Genel Müdür Baş Yardımcısı



Recep Gül
Mali Kontrol Grup Müdürü



Ahmet Şirin
Denetim Komitesi Başkanı



Ahmet Kerim Kemahlı
Denetim Komitesi Üyesi



Bu konsolide finansal rapor ile ilgili olarak soruların iletilebileceği yetkili personele ilişkin bilgiler:

Ad-Soyad / Unvan : Recep Gül / Mali Kontrol Grup Müdürü
Telefon numarası : (212) 286 81 00
Faks numarası : (212) 286 80 01

BİRİNCİ BÖLÜM

Genel Bilgiler	Sayfa No:
I. Ana Ortaklık Banka'nın kuruluş tarihi, başlangıç statüsü, anılan statüde meydana gelen değişiklikleri ihtiva eden Ana Ortaklık Banka'nın tarihçesi	103
II. Ana Ortaklık Banka'nın sermaye yapısı, yönetim ve denetimini doğrudan veya dolaylı olarak tek başına veya birlikte elinde bulunduran ortakları, varsa bu hususlarda yıl içindeki değişiklikler ile dahil olduğu gruba ilişkin açıklama	103
III. Ana Ortaklık Banka'nın yönetim kurulu başkan ve üyeleri, denetim komitesi üyeleri ile genel müdür ve yardımcılarının varsa Banka'da sahip oldukları paylara ve sorumluluk alanlarına ilişkin açıklamalar	104
IV. Ana Ortaklık Banka'da nitelikli pay sahibi olan kişi ve kuruluşlara ilişkin açıklamalar	104
V. Ana Ortaklık Banka'nın hizmet türü ve faaliyet alanlarını içeren özet bilgi	104-106
VI. Bankaların Konsolide Konsolide finansal tablolarının Düzenlenmesine İlişkin Tebliğ ile Türkiye Muhasebe Standartları gereği yapılan konsolidasyon işlemleri arasındaki farklılıklar ile tam konsolidasyona veya oransal konsolidasyona tabi tutulan, özkaynaklardan indirilen ya da bu üç yönteme dahil olmayan kuruluşlar hakkında kısa açıklama	106
VII. Ana Ortaklık Banka ile bağlı ortaklıkları arasında özkaynakların derhal transfer edilmesinin veya borçların geri ödenmesinin önünde mevcut veya muhtemel, fiili veya hukuki engeller	106

İKİNCİ BÖLÜM

Konsolide Finansal Tablolar	Sayfa No:
I. Konsolide Bilanço (Finansal durum tablosu)	107-109
II. Konsolide Nazım hesaplar tablosu	110
III. Konsolide Kâr veya Zarar tablosu	111
IV. Konsolide Kâr veya Zarar ve Diğer Kapsamlı Gelir Tablosu	112
V. Konsolide Özkaynak değişim tablosu	113
VI. Konsolide Nakit akış tablosu	114
VII. Konsolide Kâr dağıtım tablosu	115

ÜÇÜNCÜ BÖLÜM

Muhasebe Politikaları	Sayfa No:
I. Sunum esaslarına ilişkin açıklamalar	117-118
II. Konsolide edilen bağlı ortaklıklara ve birlikte kontrol edilen ortaklıklara ilişkin bilgilerin sunumu	118-119
III. Vadeli işlem ve opsiyon sözleşmeleri ile türev ürünlere ilişkin açıklamalar	
IV. Faiz gelir ve giderine ilişkin açıklamalar	119
V. Ücret ve komisyon gelir ve giderlerine ilişkin açıklamalar	120
VI. Finansal araçlara ilişkin açıklamalar	120-123
VII. Beklenen zarar karşılıklarına ilişkin açıklamalar	123-126
VIII. Finansal araçların netleştirilmesine ilişkin açıklamalar	126
IX. Finansal araçların bilanço dışı bırakılması	127
X. Satış ve geri alış anlaşmaları ve menkul değerlerin ödünç verilmesi işlemlerine ilişkin açıklamalar	127
XI. Satış amaçlı elde tutulan ve durdurulan faaliyetlere ilişkin duran varlıklar ile bu varlıklara ilişkin borçlar hakkında açıklamalar	128
XII. Şerefiye ve diğer maddi olmayan duran varlıklara ilişkin açıklamalar	128
XIII. Maddi duran varlıklara ilişkin açıklamalar	128
XIV. Yatırım amaçlı gayrimenkullere ilişkin açıklamalar	129
XV. Kiralama işlemlerine ilişkin açıklamalar	129
XVI. Karşılıklar ve koşullu yükümlülükler ve varlıklara ilişkin açıklamalar	129
XVII. Çalışanların haklarına ilişkin yükümlülükler ile ilişkin açıklamalar	129-131
XVIII. Vergi uygulamalarına ilişkin açıklamalar	131-132
XIX. Borçlanmalara ilişkin ilave açıklamalar	131-132
XX. İhraç edilen hisse senetlerine ilişkin açıklamalar	132-133
XXI. Aval ve kabullere ilişkin açıklamalar	133
XXII. Devlet teşviklerine ilişkin açıklamalar	133
XXIII. Raporlamanın bölümlenmeye göre yapılmasına ilişkin açıklamalar	133
XXIV. Kar Yedekleri ve Karın Dağıtılması	133

DÖRDÜNCÜ BÖLÜM

Mali Bünyeye ve Risk Yönetimine İlişkin Bilgiler	Sayfa No:
I. Konsolide Özkaynak kalemlerine ilişkin açıklamalar	135-139
II. Konsolide Kredi riskine ilişkin açıklamalar	139-152
III. Konsolide Konsolide kur riskine ilişkin açıklamalar	152-156
IV. Konsolide Faiz oranı riskine ilişkin açıklamalar	156-160
V. Konsolide Hisse senedi pozisyon riskine ilişkin açıklamalar	161
VI. Konsolide Likidite riski yönetimi ve likidite karşılama oranına ilişkin açıklamalar	162-169
VII. Konsolide Kaldıraç oranına ilişkin açıklamalar	170
VIII. Konsolide Finansal varlık ve borçların gerçeğe uygun değeri ile gösterilmesine ilişkin açıklamalar	171-172
IX. Konsolide Konsolide risk yönetimine ilişkin açıklamalar	173-207
X. Riskten korunma işlemlerine ilişkin açıklamalar	208
XI. Başkaları nam ve hesabına yapılan işlemler, inanca dayalı işlemlere ilişkin açıklamalar	208
XII. Konsolide Faaliyet bölümlerine ilişkin açıklamalar	208-209

BEŞİNCİ BÖLÜM


Konsolide Olmayan Finansal Tablolara İlişkin Açıklama ve Dipnotlar	Sayfa No:
I. Konsolide Bilançonun aktif hesaplarına ilişkin açıklama ve dipnotlar	211-230
II. Konsolide Bilançonun pasif hesaplarına ilişkin açıklama ve dipnotlar	231-239
III. Konsolide Nazım hesaplara ilişkin açıklama ve dipnotlar	241-244
IV. Konsolide Kar veya Zarar tablosuna ilişkin açıklama ve dipnotlar	244
V. Konsolide Özkaynak değişim tablosuna ilişkin açıklama ve dipnotlar	244-248
VI. Konsolide Nakit akış tablosuna ilişkin açıklama ve dipnotlar	249
VII. Ana Ortaklık Banka'nın dahil olduğu risk grubuna ilişkin açıklamalar	250-251
VIII. Bilanço tarihinden sonra ortaya çıkan hususlara ilişkin açıklamalar	251-252
IX. Ana Ortaklık Banka'nın yurtiçi, yurtdışı, kıyı bankacılığı bölgelerindeki şube veya iştirakleri ile yurtdışı temsilciliklerine ilişkin olarak açıklanması gereken hususlar	252

ALTINCI BÖLÜM

Diğer Açıklamalar	Sayfa No:
I. Ana Ortaklık Banka'nın faaliyetine ilişkin diğer açıklamalar	253

YEDİNCİ BÖLÜM

Bağımsız Denetim Raporu	Sayfa No:
I. Bağımsız denetim raporuna ilişkin olarak açıklanması gereken hususlar	253
II. Bağımsız denetçi tarafından hazırlanan açıklama ve dipnotlar	253



Ebru Ustası

NUROL YATIRIM BANKASI ANONİM ŞİRKETİ 31 ARALIK 2019 TARİHİ İTİBARIYLA KONSOLİDE FİNANSAL TABLOLARA İLİŞKİN AÇIKLAMA VE DİPNOTLAR

(Tutarlar aksi belirtilmedikçe Bin Türk Lirası (Bin TL) olarak ifade edilmiştir.)

BİRİNCİ BÖLÜM

GENEL BİLGİLER

I. Ana Ortaklık Banka'nın kuruluş tarihi, başlangıç statüsü, anılan statüde meydana gelen değişiklikleri ihtiva eden Ana Ortaklık Banka'nın tarihçesi

Nurol Yatırım Bankası A.Ş. ("Ana Ortaklık Banka" veya "Banka") 6 Ağustos 1998 tarih ve 98/11565 sayılı Bakanlar Kurulu kararı ile "yatırım bankası" statüsünde kurulmuş olup, 1999 yılı Mayıs ayında bankacılık işlemlerine başlamıştır.

Ana Ortaklık Banka, yetkili makamlardan gerekli izinleri almak koşulu ile sermaye piyasalarında faaliyet göstermek, sermaye piyasaları araçlarını kullanarak sağlanan kaynaklarla yatırım yapmak, işletmelerin etkin bir yönetime ve sağlıklı mali yapıya kavuşmaları amacıyla devir ve birleşme konuları dahil danışmanlık hizmetleri vermek suretiyle yatırım bankacılığı yapmak ve yatırım bankacılığı ile ilgili tüm sahalarda faaliyette bulunmak için kurulmuştur.

II. Ana Ortaklık Banka'nın sermaye yapısı, yönetim ve denetimini doğrudan veya dolaylı olarak tek başına veya birlikte elinde bulunduran ortakları, varsa bu hususlarda yıl içindeki değişiklikler ile dahil olduğu gruba ilişkin açıklama

Ad soyad /Ticari unvanı	Pay Tutarları	Pay Oranları (%)	Ödenmiş Paylar	Ödenmemiş Paylar
Nurol Holding A.Ş.	236,947	78.98	236,947	-
Nurol İnşaat ve Tic. A.Ş.	50,112	16.70	50,112	-
Diğer	12,941	4.32	12,941	-

Ana Ortaklık Banka'nın sermayesinde doğrudan veya dolaylı hakimiyeti söz konusu olan sermaye grubu Nurol Grubu'dur. Nurol Şirketler Topluluğu bünyesinde 33 şirket, 4 Ortak Girişim ve 11 yurt içi - yurt dışı iştirak ve bağlı ortaklık ile başta inşaat olmak üzere savunma sanayi, finans, turizm, madencilik, gayrimenkul, pazarlama ve imalat sanayinde faaliyet göstermektedir.

NUROL YATIRIM BANKASI ANONİM ŞİRKETİ 31 ARALIK 2019 TARİHİ İTİBARIYLA KONSOLİDE FİNANSAL TABLOLARA İLİŞKİN AÇIKLAMA VE DİPNOTLAR

(Tutarlar aksi belirtilmedikçe Bin Türk Lirası (Bin TL) olarak ifade edilmiştir.)

III. Ana Ortaklık Banka'nın Yönetim Kurulu Başkan ve üyeleri, Denetim Komitesi üyeleri ile Genel Müdür ve yardımcılarının varsa Banka'da sahip oldukları paylara ve sorumluluk alanlarına ilişkin açıklamalar

Ad Soyadı	Görevi	Göreve atanma tarihi	Tahsil	Göreve atanmadan önceki bankacılık ve işletmecilik deneyimi	Sahip oldukları pay (%)
Yönetim Kurulu Üyeleri					
Ziya Akkurt	Başkan	26.02.2016	Lisans	34 yıl	-
M. Oğuz Çarmıklı	Başkan Vekili	27.05.1999	Lisans	34 yıl	0.89
Ahmet Şiri	Üye (Den. Kom. Üyesi)	08.07.2013	Lisans	33 yıl	-
Yusuf Serbest	Üye	22.06.2001	Lisans	12 yıl	-
Mehmet Mete Başol	Üye (Kur. Yön. Kom. Üyesi) - Kredi Kom. Üyesi)	12.08.2014	Lisans	20 yıl	-
Özgür Altuntaş	Üye - Genel Müdür	03.10.2013	Lisans	20 yıl	-
Ahmet Kerim Kemahlı	Üye (Den. Kom. Üyesi)	10.03.2010	Lisans	20 yıl	-
Eyüp Sabri Çarmıklı	Üye	21.04.2016	Lisans	8 yıl	0.78
Gürhan Çarmıklı	Üye	21.04.2016	Lisans	8 yıl	0.39
Zafer Babür Hakarar	Genel Müdür Baş. Yar.	03.10.2013	Lisans	20 yıl	-
Dr. Murat Çimen	Genel Müdür Baş. Yar.	03.10.2013	Lisans	20 yıl	-
Ahmet Murat Kavurga	Genel Müdür Yar.	22.02.2014	Lisans	28 yıl	-
Semih Subutay Nezir	Genel Müdür Yar.	01.08.2009	Lisans	25 yıl	-
Yeliz Bilgin	Genel Müdür Yar.	29.04.2015	Lisans	10 yıl	-

IV. Ana Ortaklık Banka'da nitelikli pay sahibi olan kişi ve kuruluşlara ilişkin açıklamalar

Ana Ortaklık Banka'nın nitelikli paya sahip kişi ve kuruluşları aşağıda açıklanmıştır:

Ad soyad /Ticari unvanı	Pay Tutarları	Pay Oranları (%)	Ödenmiş Paylar	Ödenmemiş Paylar
Nurol Holding A.Ş.	125,052	78.16	125,052	-
Nurol İnşaat ve Tic. A.Ş.	25,536	15.96	25,536	-

V. Ana Ortaklık Banka'nın Yönetim Kurulu Başkan ve üyeleri, Denetim Komitesi üyeleri ile Genel Müdür ve yardımcılarının varsa Banka'da sahip oldukları paylara ve sorumluluk alanlarına ilişkin açıklamalar

Ana Ortaklık Banka, aşağıda öngörülen hususlar da dahil, ancak bunlarla sınırlı olmamak üzere, her türlü bankacılık işlemlerini yapmak, mevzuatın men etmediği her çeşit iktisadi, finansal ve ticari konularda teşebbüs ve faaliyetlerde bulunmak ve mevzuatın bankalar tarafından yapılmasına veya icrasına imkan verdiği bütün konularda iştiğal etmek üzere kurulmuştur. Ana Ortaklık Banka'nın amaç ve konuları şunlardır;

1.Öncelikle inşaat ve taahhüt sektöründe olmak üzere bütün ekonomik sektörlerde iştiğal eden kurum ve kuruluşlara yurtiçinde ve yurtdışında teminatlı veya teminatsız her türlü nakdi ve kefalet, aval, ciro veya kabuller gibi gayrinakdi krediler verebilir ya da herhangi bir şekil ve surette ödünç verebilir, akreditif açabilir, açılmış akreditifleri teyit edebilir, akreditiflerle ve teminatlarla veya genel olarak ticari vasıtalarla ilgili sair işlemleri yapabilir, bunlarla ortaklık kurabilir ve kurulmuş olanlara katılabilir,

NUROL YATIRIM BANKASI ANONİM ŞİRKETİ 31 ARALIK 2019 TARİHİ İTİBARIYLA KONSOLİDE FİNANSAL TABLOLARA İLİŞKİN AÇIKLAMA VE DİPNOTLAR

(Tutarlar aksi belirtilmedikçe Bin Türk Lirası (Bin TL) olarak ifade edilmiştir.)

V. Ana Ortaklık Banka'nın hizmet türü ve faaliyet alanlarına ilişkin özet bilgi (devamı)

2. Yurtiçinde ve yurtdışında girişimciler tarafından doğrudan veya ortaklıklar halinde yürütülecek projelerin ve çalışmaların gerçekleştirilmesine yardımcı olur,
3. Yabancı ve yerli sermayenin Türkiye'de yatırım yapmasına, kurulu veya kurulacak şirketlere katılmasına yardım ve aracılık eder,
4. Türkiye'de yatırım bankacılığı enstrümanlarının geliştirilmesine ve yaygınlaştırılmasına katkı sağlar,
5. Rehin, ipotek ve diğer teminat karşılığında veya açık kredi şeklinde kısa, orta ve uzun vadeli ödünç verebilir,
6. Kurulmuş ve kurulacak şirketlere katılabilir ve gerektiğinde Banka kaynakları ile yeni girişimler kurabilir,
7. Her türlü menkul kıymet üzerinde, gerektiğinde ulusal/uluslararası kuruluşlarla işbirliğine girerek yurtiçinde veya yurtdışında sermaye veya para piyasası işlemleri yapabilir ve bu amaçla kurulmuş/kurulacak şirketlere katılabilir,
8. Sınır aşırı da dahil olmak üzere her türlü leasing işlemlerine taraf olabilir, garanti verebilir, aracılık edebilir, bu amaçla şirketler kurabilir ve kurulacak şirketlere katılabilir,
9. Her türlü türev işlemleri, vadeli döviz alım/satım da dahil her türlü döviz işlemleri, factoring, forfaiting, repo, ters repo dahil işlemleri yapabilir, bunlarla ilgili kurulmuş ve kurulacak borsalara üye olabilir, bu borsalarda işlem yapabilir,
10. Altın, gümüş ve sair kıymetli madeni alıp, satabilir, ithal ve ihraç edebilir, kurulmuş ve kurulacak kıymetli maden ve metal borsalarına üye olabilir, bu borsalarda işlem yapabilir,
11. Müşterilerine kasa kiralayabilir,
12. İnternet bankacılığı ve elektronik bankacılık yapabilir,
13. Yurtiçi ve yurtdışı bankalarla muhabirlik ilişkisi kurabilir,
14. Ulusal ve uluslararası kurulmuş ve kurulacak tüm para piyasalarında Türk Lirası ve döviz cinsinden faaliyette bulunabilir,
15. Bankacılık Kanunu'nun ilgili maddeleri uyarınca ve ana sözleşmede yazılı koşullara uymak koşulu ile ticari ve sinai emtia ve gayrimenkul mal satın alabilir, satabilir, üzerlerinde her türlü hukuki tasarruflarda bulunabilir, ipotek tesis edebilir, tesis edilmiş ipotekleri kaldırabilir, ticari işletme rehni akdedebilir, her türlü kira sözleşmeleri akdedebilir,
16. Alacakların teminat altına alınmasını veya tahsil edilmesini sağlamak için kendi lehine ipotek alabilir, kaldırabilir, garame ipotek anlaşmaları yapabilir, ticari işletme rehni ve menkul rehni tesis ettirebilir, kaldırabilir, kira sözleşmeleri akdedebilir,
17. Mevzuatın bankaları yetkili kıldığı her türlü sermaye piyasası aracını ihraç edebilir, üzerlerinde her türlü hukuki tasarruflarda bulunabilir, bunları rehnedebilir, bunlar üzerine kendi lehine rehin tesis edebilir, kaldırabilir,
18. Sigortacılık faaliyetlerinde bulunabilir, sigorta acenteliği yapabilir,
19. Sermaye Piyasası Kanunu'nun bankaları yetkili kıldığı menkul kıymetler aracılık faaliyetlerinde bulunabilir, Sermaye Piyasası Kanunu'nun ilgili hükümleri uyarınca menkul kıymetler yatırım fonu kurabilir, işletebilir, yönetebilir, Sermaye Piyasası Kanunu'nun ilgili hükümleri uyarınca sermaye piyasası faaliyetlerinde bulunabilir, Sermaye Piyasası Kanunu'nun, Bankacılık Kanunu'nun ve sair Kanun ve mevzuatın bankalara tanıdığı veya tanıyacağı hak ve yetkileri kullanarak diğer iş ve işlemleri yapabilir,

NUROL YATIRIM BANKASI ANONİM ŞİRKETİ 31 ARALIK 2019 TARİHİ İTİBARIYLA KONSOLİDE FİNANSAL TABLOLARA İLİŞKİN AÇIKLAMA VE DİPNOTLAR

(Tutarlar aksi belirtilmedikçe Bin Türk Lirası (Bin TL) olarak ifade edilmiştir.)

V. Ana Ortaklık Banka'nın hizmet türü ve faaliyet alanlarına ilişkin özet bilgi (devamı)

20. Hazine tahvillerini, bonolarını ve Hazine tarafından çıkarılmış ve çıkarılacak sair menkul kıymetleri, sermaye piyasası araçlarını, Kamu Ortaklığı ve Özelleştirme İdaresi de dahil olmak üzere kamu ve özel hukuk tüzel kişilerinince çıkarılmış ve çıkarılacak menkul kıymetleri ve sair sermaye piyasası araçları satın alabilir, satabilir ve üzerlerinde her türlü hukuki tasarrufta bulunabilir, bunları rehnedebilir, üzerlerinde kendi lehine rehin tesis edebilir, kaldırabilir,

21. Bankacılık ile ilgili eğitim, ekonomik organizasyon, müşavirlik faaliyetlerinde bulunabilir,

22. Sosyal sorumluluk kapsamında ve ilgili mevzuatta belirlenen usul ve esaslar dahilinde bağış yapılabilir,

23. Yurtiçi ve yurtdışındaki ekonomik, mali, teknik ve bankacılık alanında gelişmeleri izleyerek etüt edebilir, ettirebilir ve bu konularda yayımlar yapabilir,

24. Yasal kurullar ve Sermaye Piyasası Kurulu düzenlemeleri çerçevesinde izin verilen her türlü para ve sermaye piyasası faaliyetini, bu işleri yapmaya yetkili kuruluşların acentesi olarak da yapabilir,

25. Bankacılık Kanunu ve yürürlükteki mevzuatın çizdiği sınırlar çerçevesinde kamu ve özel sektör kuruluşlarına finansman sağlanması, proje finansmanı, şirket birleşme ve devralmaları, şirket yeniden yapılandırılması, özelleştirme, halka açılma, menkul kıymet ihraçları, özvarlık, hisse ve hisse senedi değerlendirmeleri ve devirleri, fizibilite etütleri ve sektör araştırmaları yapılması ve karşılıklı ticaret konularında aracılık ve danışmanlık hizmetleri sunabilir,

26. Mevzuatın bankaları yetkili kıldığı veya bundan sonra kılacağı ulusal ve uluslararası bankacılık işlemlerini yapabilir,

27. Bankacılık ve sermaye piyasaları mevzuatı ile beraber bankalara uygulanabilecek diğer tüm mevzuat çerçevesinde izin verilen tüm işlemleri, söz konusu mevzuat hükümlerinde ileride yapılacak değişiklikleri de kapsayacak şekilde ve bunlar için ilgili mevzuat çerçevesinde gerekli izinler alınmış olmak kaydıyla gerçekleştirilebilir.

VI. Bankaların Konsolide Konsolide finansal tablolarının Düzenlenmesine İlişkin Tebliğ ile Türkiye Muhasebe Standartları gereği yapılan konsolidasyon işlemleri arasındaki farklılıklar ile tam konsolidasyona veya oransal konsolidasyona tabi tutulan, özkaynaklardan indirilen ya da bu üç yönteme dahil olmayan kuruluşlar hakkında kısa açıklama

Ana Ortaklık Banka'nın tek bağlı ortağı olan Nuro Varlık Kiralama Şirketi A.Ş. tam konsolidasyon kapsamındadır.

VII. Ana Ortaklık Banka ile bağlı ortaklıkları arasında özkaynakların derhal transfer edilmesinin veya borçların geri ödenmesinin önünde mevcut veya muhtemel, fiili veya hukuki engeller

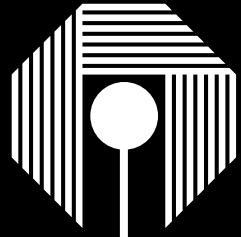
Bulunmamaktadır.

NUROL YATIRIM BANKASI ANONİM ŞİRKETİ 31 ARALIK 2019 TARİHİ İTİBARIYLA KONSOLİDE BİLANÇO (FİNANSAL DURUM TABLOSU)

(Tutarlar aksi belirtilmedikçe Bin Türk Lirası (Bin TL) olarak ifade edilmiştir.)

AKTİF (VARLIKLAR)	Bölüm 5 Dipnot I	Bağımsız Denetimden Geçmiş Cari Dönem 31.12.2019			Bağımsız Denetimden Geçmiş Önceki Dönem(*) 31.12.2018		
		TP	YP	Toplam	TP	YP	Toplam
I. FİNANSAL VARLIKLAR (Net)		191,483	642,138	833,621	261,692	473,596	735,288
1.1 Nakit ve Nakit Benzerleri	I-1	49,155	574,173	623,328	234,471	395,457	629,928
1.1.1 Nakit Değerler ve Merkez Bankası	I-1	20,436	130,533	150,969	234,145	313,407	547,552
1.1.2 Bankalar	I-3	28,820	443,640	472,460	332	82,050	82,382
1.1.3 Para Piyasalarından Alacaklar		-	-	-	-	-	-
1.1.4 Belenen Zarar Karşılıkları (-)		101	-	101	6	-	6
1.2 Gerçeğe Uygun Değer Farkı Kâr Zarara Yansıtılan Finansal Varlıklar	I-2	-	-	-	-	-	-
1.2.1 Devlet Borçlanma Senetleri		-	-	-	-	-	-
1.2.2 Sermayede Payı Temsil Eden Menkul Değerler		-	-	-	-	-	-
1.2.3 Diğer Finansal Varlıklar		-	-	-	-	-	-
1.3 Gerçeğe Uygun Değer Farkı Diğer Kapsamlı Gelire Yansıtılan	I-5	142,324	56,032	198,356	27,074	53,357	80,431
1.3.1 Devlet Borçlanma Senetleri		477	-	477	1,155	-	1,155
1.3.2 Sermayede Payı Temsil Eden Menkul Değerler		131,847	-	131,847	19,860	-	19,860
1.3.3 Diğer Finansal Varlıklar		10,000	56,032	66,032	6,059	53,357	59,416
1.4 Türev Finansal Varlıklar	I-13	4	11,933	11,937	147	24,782	24,929
1.4.1 Türev Finansal Varlıkların Gerçeğe Uygun Değer Farkı Kâr Zarara Yansıtılan Kısmı		4	11,933	11,937	147	24,782	24,929
1.4.2 Türev Finansal Varlıkların Gerçeğe Uygun Değer Farkı Diğer Kapsamlı Gelire Yansıtılan Kısmı		-	-	-	-	-	-
II. İTFA EDİLMİŞ MALİYETİ İLE ÖLÇÜLEN FİNANSAL VARLIKLAR (Net)		1,418,129	741,077	2,159,206	1,205,008	477,709	1,682,717
2.1 Krediler	I-6	1,454,278	741,077	2,195,355	1,216,515	477,709	1,694,224
2.2 Kiralama İşlemlerinden Alacaklar	I-11	-	-	-	-	-	-
2.3 Faktoring Alacakları	I-12	-	-	-	-	-	-
2.4 İtfa Edilmiş Maliyeti ile Ölçülen Diğer Finansal Varlıklar		-	-	-	-	-	-
2.4.1 Devlet Borçlanma Senetleri		-	-	-	-	-	-
2.4.2 Diğer Finansal Varlıklar		-	-	-	-	-	-
2.5 Beklenen Zarar Karşılıkları (-) (Krediler)		36,149	-	36,149	11,507	-	11,507
III. SATIŞ AMAÇLI ELDE TUTULAN VE DURDURULAN FAALİYETLERE İLİŞKİN DURAN VARLIKLAR (Net)	I-16	-	-	-	-	-	-
3.1 Satış Amaçlı		-	-	-	-	-	-
3.2 Durdurulan Faaliyetlere İlişkin		-	-	-	-	-	-
IV. ORTAKLIK YATIRIMLARI	I-9	-	-	-	-	-	-
4.1 İştirakler (Net)	I-8	-	-	-	-	-	-
4.1.1 Özkaynak Yöntemine Göre Değerlenenler		-	-	-	-	-	-
4.1.2 Konsolide Edilmeyenler		-	-	-	-	-	-
4.2 Bağlı Ortaklıklar (Net)		-	-	-	-	-	-
4.2.1 Konsolide Edilmeyen Mali Ortaklıklar		-	-	-	-	-	-
4.2.2 Konsolide Edilmeyen Mali Olmayan Ortaklıklar		-	-	-	-	-	-
4.3 Birlikte Kontrol Edilen Ortaklıklar (İş Ortaklıkları) (Net)		-	-	-	-	-	-
4.3.1 Özkaynak Yöntemine Göre Değerlenenler		-	-	-	-	-	-
4.3.2 Konsolide Edilmeyenler		-	-	-	-	-	-
V. MADDİ DURAN VARLIKLAR (Net)	I-14	7,131	-	7,131	4,040	-	4,040
VI. MADDİ OLMAYAN DURAN VARLIKLAR (Net)	I-15	4,811	-	4,811	2,190	-	2,190
6.1 Şerefiye		-	-	-	-	-	-
6.2 Diğer		4,811	-	4,811	2,190	-	2,190
VII. YATIRIM AMAÇLI GAYRİMENKULLER (Net)	I-16	223,545	-	223,545	34,385	-	34,385
VIII. CARİ VERGİ VARLIĞI		-	-	-	7,157	-	7,157
IX. ERTELENMİŞ VERGİ VARLIĞI	I-17	8,741	-	8,741	2,032	-	2,032
X. DİĞER AKTİFLER	I-19	16,891	4	16,895	72,980	138,698	211,678
AKTİF TOPLAMI		1,870,731	1,383,219	3,253,950	1,589,484	1,090,003	2,679,487

Not: 1 Şubat 2019 tarihli ve 30673 sayılı Resmi Gazete'de Bankalarca Kamuya Açıklanacak Finansal Tablolar ile Bunlara İlişkin Açıklama ve Dipnotlar Hakkında Tebliğde Değişiklik Yapılmasına Dair Tebliğ ile birlikte Bankalarca Kamuya Açıklanan Finansal Tablo formatları değiştirilmiştir. Bu değişikliğe istinaden, önceki dönem mali tabloları cari dönem mali tabloları ile karşılaştırılabilir olması açısından yeniden düzenlenmiştir.



NUROL YATIRIM BANKASI ANONİM ŞİRKETİ 31 ARALIK 2019 TARİHİ İTİBARIYLA KONSOLİDE BİLANÇO (FİNANSAL DURUM TABLOSU)

(Tutarlar aksi belirtilmedikçe Bin Türk Lirası (Bin TL) olarak ifade edilmiştir.)

PASİF (YÜKÜMLÜLÜKLER)	Bölüm 5 Dipnot II	Bağımsız Denetimden Geçmiş Cari Dönem 31.12.2019			Bağımsız Denetimden Geçmiş Önceki Dönem(*) 31.12.2018		
		TP	YP	Toplam	TP	YP	Toplam
I. MEVDUAT	II-1	-	-	-	-	-	-
II. ALINAN KREDİLER	II-3	163,930	225,496	389,426	153,478	288,532	442,010
III. PARA PİYASALARINA BORÇLAR	II-5	3,538	28,169	31,707	84,033	9,980	94,013
IV. İHRAÇ EDİLEN MENKUL KIYMETLER (Net)	II-6	763,268	-	763,268	736,306	-	736,306
4.1 Bonolar		717,235	-	717,235	718,363	-	718,363
4.2 Varlığa Dayalı Menkul Kıymetler		-	-	-	-	-	-
4.3 Tahviller		46,033	-	46,033	17,943	-	17,943
V. FONLAR	II-4	245,992	237,514	483,506	155,653	217,401	373,054
5.1 Müstakrizlerin Fonları		561	183	744	14,323	630	14,953
5.2 Diğer		245,431	237,331	482,762	141,330	216,771	358,101
VI. GERÇEĞE UYGUN DEĞER FARKI KAR ZARARA		-	-	-	-	-	-
VII. YANSITILAN FİNANSAL YÜKÜMLÜLÜKLER		-	-	-	-	-	-
TÜREV FİNANSAL YÜKÜMLÜLÜKLER		-	43,444	43,444	51	37,206	37,257
7.1 Türev Finansal Yükümlülüklerin Gerçeğe Uygun Değer Farkı Kâr Zarara Yansıtılan Kısım	II-2	-	43,444	43,444	51	37,206	37,257
7.2 Türev Finansal Yükümlülüklerin Gerçeğe Uygun Değer Farkı Diğer Kapsamlı Gelire Yansıtılan Kısım	II-9	-	-	-	-	-	-
VIII. FAKTORİNG YÜKÜMLÜLÜKLERİ		-	-	-	-	-	-
IX. KİRALAMA İŞLEMLERİNDEN YÜKÜMLÜLÜKLER	II-8	2,565	602	3,167	-	-	-
X. KARŞILIKLAR	II-10	22,352	-	22,352	9,027	-	9,027
10.1 Yeniden Yapılanma Karşılığı		-	-	-	-	-	-
10.2 Çalışan Hakları Karşılığı		3,224	-	3,224	5,744	-	5,744
10.3 Sigorta Teknik Karşılıkları (Net)		-	-	-	-	-	-
10.4 Diğer Karşılıklar		19,128	-	19,128	3,283	-	3,283
XI. CARİ VERGİ BORCU	II-11	13,289	-	13,289	5,272	-	5,272
XII. ERTELENMİŞ VERGİ BORCU		-	-	-	-	-	-
XIII. SATIŞ AMAÇLI ELDE TUTULAN VE DURDURULAN FAALİYETLERE İLİŞKİN DURAN VARLIK BORÇLARI (Net)	II-12	-	-	-	-	-	-
13.1 Satış Amaçlı		-	-	-	-	-	-
13.2 Durdurulan Faaliyetlere İlişkin		-	-	-	-	-	-
XIV. SERMAYE BENZERİ BORÇLANMA ARAÇLARI	II-13	-	90,305	90,305	-	80,254	80,254
14.1 Krediler		-	29,761	29,761	-	26,473	26,473
14.2 Diğer Borçlanma Araçları		-	60,544	60,544	-	53,781	53,781
XV. DİĞER YÜKÜMLÜLÜKLER		63,378	913,766	977,144	57,489	590,094	647,583
XVI. ÖZKAYNAKLAR		435,867	475	436,342	255,739	(1,028)	254,711
16.1 Ödenmiş Sermaye	II-14	300,000	-	300,000	160,000	-	160,000
16.2 Sermaye Yedekleri		-	-	-	-	-	-
16.2.1 Hisse Senedi İhraç Primleri	II-15	-	-	-	-	-	-
16.2.2 Hisse Senedi İptal Kârları		-	-	-	-	-	-
16.2.3 Diğer Sermaye Yedekleri		-	-	-	-	-	-
16.3 Kâr veya Zararda Yeniden Sınıflandırılmayacak Birikmiş Diğer Kapsamlı Gelirler veya Giderler		1,952	-	1,952	1,952	-	1,952
16.4 Kâr veya Zararda Yeniden Sınıflandırılacak Birikmiş Diğer Kapsamlı Gelirler veya Giderler	II-16	44,553	475	45,028	12,937	(1,028)	11,909
16.5 Kâr Yedekleri		20,850	-	20,850	28,953	-	28,953
16.5.1 Yasal Yedekler		9,969	-	9,969	7,374	-	7,374
16.5.2 Statü Yedekleri		-	-	-	-	-	-
16.5.3 Olağanüstü Yedekler		10,881	-	10,881	21,579	-	21,579
16.5.4 Diğer Kâr Yedekleri		-	-	-	-	-	-
16.6 Kâr veya Zarar		68,512	-	68,512	51,897	-	51,897
16.6.1 Geçmiş Yıllar Kâr veya Zararı		-	-	-	(13,093)	-	(13,093)
16.6.2 Dönem Net Kâr veya Zararı		68,512	-	68,512	64,990	-	64,990
16.7 Azınlık Payları	II-17	-	-	-	-	-	-
PASİF TOPLAMI		1,714,179	1,539,771	3,253,950	1,457,048	1,222,439	2,679,487

Not: 1 Şubat 2019 tarihli ve 30673 sayılı Resmi Gazete'de Bankalarca Kamuya Açıklanacak Finansal Tablolar ile Bunlara İlişkin Açıklama ve Dipnotlar Hakkında Tebliğde Değişiklik Yapılmasına Dair Tebliğ ile birlikte Bankalarca Kamuya Açıklanan Finansal Tablo formatları değiştirilmiştir. Bu değişikliğe istinaden, önceki dönem mali tabloları cari dönem mali tabloları ile karşılaştırılabilir olması açısından yeniden düzenlenmiştir.

NUROL YATIRIM BANKASI ANONİM ŞİRKETİ 31 ARALIK 2019 TARİHİ İTİBARIYLA KONSOLİDE NAZIM HESAPLAR TABLOSU

(Tutarlar aksi belirtilmedikçe Bin Türk Lirası (Bin TL) olarak ifade edilmiştir.)

	Bölüm 5 Dipnot III	Bağımsız Denetimden Geçmiş Cari Dönem 31.12.2019			Bağımsız Denetimden Geçmiş Önceki Dönem(*) 31.12.2018		
		TP	YP	Toplam	TP	YP	Toplam
A. BİLANÇO DIŞI YÜKÜMLÜLÜKLER (I+II+III)		1,899,194	2,167,382	4,066,576	2,716,221	1,591,655	4,307,876
I. GARANTİ ve KEFALETLER	III-2	814,694	111,159	925,853	676,425	118,374	794,799
1.1 Teminat Mektupları		813,634	78,310	891,944	676,425	112,505	788,930
1.1.1 Devlet İhale Kanunu Kapsamına Girenler		-	-	-	-	-	-
1.1.2 Dış Ticaret İşlemleri Dolayısıyla Verilenler		-	-	-	-	-	-
1.1.3 Diğer Teminat Mektupları		813,634	78,310	891,944	676,425	112,505	788,930
1.2 Banka Kredileri		-	2,113	2,113	-	1,825	1,825
1.2.1 İthalat Kabul Kredileri		-	2,113	2,113	-	1,825	1,825
1.2.2 Diğer Banka Kabulleri		-	-	-	-	-	-
1.3 Akreditifler		1,060	30,736	31,796	-	4,044	4,044
1.3.1 Belgeli Akreditifler		1,060	30,736	31,796	-	4,044	4,044
1.3.2 Diğer Akreditifler		-	-	-	-	-	-
1.4 Garanti Verilen Prefinansmanlar		-	-	-	-	-	-
1.5 Cirolar		-	-	-	-	-	-
1.5.1 T.C. Merkez Bankasına Cirolar		-	-	-	-	-	-
1.5.2 Diğer Cirolar		-	-	-	-	-	-
1.6 Menkul Kıymet Alım-Satım Garantilerimizden		-	-	-	-	-	-
1.7 Faktoring Garantilerimizden		-	-	-	-	-	-
1.8 Diğer Garantilerimizden		-	-	-	-	-	-
1.9 Diğer Kefaletlerimizden		-	-	-	-	-	-
II. TAHHÜTLER	III-3				1,106,524		1,106,524
2.1 Cayılamaz Taahhütler		-	-	-	-	-	-
2.1.1 Vadeli, Aktif Değer Alım Taahhütleri		-	-	-	-	-	-
2.1.2 Vadeli, Mevduat Al-Sat Taahhütleri		-	-	-	-	-	-
2.1.3 İştir. ve Bağ. Ort. Ser. İştir. Taahhütleri		-	-	-	-	-	-
2.1.4 Kul. Gar. Kredi Tahsis Taahhütleri		-	-	-	-	-	-
2.1.5 Men. Kıym. İhr. Aracılık Taahhütleri		-	-	-	-	-	-
2.1.6 Zorunlu Karşılık Ödeme Taahhüdü		-	-	-	-	-	-
2.1.7 Çekler İçin Ödeme Taahhütlerimiz		-	-	-	-	-	-
2.1.8 İhracat Taahhütlerinden Kaynaklanan Vergi ve Fon Yükümlülükleri		-	-	-	-	-	-
2.1.9 Kredi Kartı Harcama Limit Taahhütleri		-	-	-	-	-	-
2.1.10 Kredi Kartları ve Bankacılık Hizmetlerine İlişkin Promosyon Uyg. Taah.		-	-	-	-	-	-
2.1.11 Açığa Menkul Kıymet Satış Taahhütlerimizden Alacaklar		-	-	-	-	-	-
2.1.12 Açığa Menkul Kıymet Satış Taahhütlerimizden Borçlar		-	-	-	-	-	-
2.1.13 Diğer Cayılamaz Taahhütler		-	-	-	-	-	-
2.2 Cayılabılır Taahhütler		-	-	-	1,106,524	-	1,106,524
2.2.1 Cayılabılır Kredi Tahsis Taahhütleri		-	-	-	1,106,524	-	1,106,524
2.2.2 Diğer Cayılabılır Taahhütler		-	-	-	-	-	-
III. TÜREV FİNANSAL ARAÇLAR		1,084,500	2,056,223	3,140,723	933,272	1,473,281	2,406,553
3.1 Riskten Korunma Amaçlı Türev Finansal Araçlar		-	-	-	-	-	-
3.1.1 Gerçeğe Uygun Değer Riskinden Korunma Amaçlı İşlemler		-	-	-	-	-	-
3.1.2 Nakit Akış Riskinden Korunma Amaçlı İşlemler		-	-	-	-	-	-
3.1.3 Yurt dışındaki Net Yatırım Riskinden Korunma Amaçlı İşlemler		-	-	-	-	-	-
3.2 Alım-Satım Amaçlı İşlemler		1,084,500	2,056,223	3,140,723	933,272	1,473,281	2,406,553
3.2.1 Vadeli Döviz Alım-Satım İşlemleri		308	298	606	13,991	233,387	247,378
3.2.1.1 Vadeli Döviz Alım İşlemleri		154	149	303	6,995	116,562	123,557
3.2.1.2 Vadeli Döviz Satım İşlemleri		154	149	303	6,996	116,825	123,821
3.2.2 Para ve Faiz Swap İşlemleri		1,084,192	2,055,925	3,140,117	919,281	1,239,894	2,159,175
3.2.2.1 Swap Para Alım İşlemleri		-	882,027	882,027	-	682,265	682,265
3.2.2.2 Swap Para Satım İşlemleri		630,113	249,154	879,267	543,479	166,917	710,396
3.2.2.3 Swap Faiz Alım İşlemleri		454,079	208,464	662,543	375,802	-	375,802
3.2.2.4 Swap Faiz Satım İşlemleri		-	716,280	716,280	-	390,712	390,712
3.2.3 Para, Faiz ve Menkul Değer Opsiyonları		-	-	-	-	-	-
3.2.3.1 Para Alım Opsiyonları		-	-	-	-	-	-
3.2.3.2 Para Satım Opsiyonları		-	-	-	-	-	-
3.2.3.3 Faiz Alım Opsiyonları		-	-	-	-	-	-
3.2.3.4 Faiz Satım Opsiyonları		-	-	-	-	-	-
3.2.3.5 Menkul Değerler Alım Opsiyonları		-	-	-	-	-	-
3.2.3.6 Menkul Değerler Satım Opsiyonları		-	-	-	-	-	-
3.2.4 Futures Para İşlemleri		-	-	-	-	-	-
3.2.4.1 Futures Para Alım İşlemleri		-	-	-	-	-	-
3.2.4.2 Futures Para Satım İşlemleri		-	-	-	-	-	-
3.2.5 Futures Faiz Alım-Satım İşlemleri		-	-	-	-	-	-
3.2.5.1 Futures Faiz Alım İşlemleri		-	-	-	-	-	-
3.2.5.2 Futures Faiz Satım İşlemleri		-	-	-	-	-	-
3.2.6 Diğer		-	-	-	-	-	-
B. EMANET VE REHİNLİ KIYMETLER (IV+V+VI)		4,466,921	1,244,774	5,711,695	4,134,675	1,085,747	5,220,422
IV. EMANET KIYMETLER		1,121,475	380,023	1,501,498	1,052,117	280,466	1,332,583
4.1 Müşteri Fon ve Portföy Mevcutları		-	-	-	-	-	-
4.2 Emanete Alınan Menkul Değerler		1,121,432	371,113	1,492,545	1,024,152	265,603	1,289,755
4.3 Tahsile Alınan Çekler		-	-	-	27,965	-	27,965
4.4 Tahsile Alınan Ticari Senetler		43	8,910	8,953	-	14,863	14,863
4.5 Tahsile Alınan Diğer Kıymetler		-	-	-	-	-	-
4.6 İhracına Aracı Olunan Kıymetler		-	-	-	-	-	-
4.7 Diğer Emanet Kıymetler		-	-	-	-	-	-
4.8 Emanet Kıymet Alanlar		-	-	-	-	-	-
V. REHİNLİ KIYMETLER		3,344,386	864,751	4,209,137	3,082,558	805,281	3,887,839
5.1 Menkul Kıymetler		80,598	297,000	377,598	78,624	264,050	342,674
5.2 Teminat Senetleri		533,933	51,923	585,856	383,109	44,450	427,559
5.3 Emtia		356,784	11,880	368,664	272,969	10,562	283,531
5.4 Varant		-	-	-	-	-	-
5.5 Gayrimenkul		393,325	447,529	840,854	452,855	403,549	856,404
5.6 Diğer Rehinli Kıymetler		1,979,746	56,419	2,036,165	1,895,001	82,670	1,977,671
5.7 Rehinli Kıymet Alanlar		-	-	-	-	-	-
VI. KABUL EDİLEN AVALLER VE KEFALETLER		1,060		1,060			
BİLANÇO DIŞI HESAPLAR TOPLAMI (A+B)		6,366,115	3,412,156	9,778,271	6,850,896	2,677,402	9,528,298

İlişkitedeki notlar bu finansal tabloların tamamlayıcı parçalarıdır.

NUROL YATIRIM BANKASI ANONİM ŞİRKETİ 31 ARALIK 2019 TARİHİ İTİBARIYLA KONSOLİDE KÂR VEYA ZARAR TABLOSU

(Tutarlar aksi belirtilmedikçe Bin Türk Lirası (Bin TL) olarak ifade edilmiştir.)

	Bölüm 5 Dipnot II	Bağımsız Denetimden Geçmiş Cari Dönem (01.01.2019 - 31.12.2019)		Bağımsız Denetimden Geçmiş Önceki Dönem (01.01.2018 - 31.12.2018)	
		Toplam	Toplam	Toplam	Toplam
I. FAİZ GELİRLERİ	IV-1	459,409		379,123	
1.1 Kredilerden Alınan Faizler		300,642		327,506	
1.2 Zorunlu Karşılıklardan Alınan Faizler		4,744		4,963	
1.3 Bankalardan Alınan Faizler		27,240		9,156	
1.4 Para Piyasası İşlemlerinden Alınan Faizler		207		1,321	
1.5 Menkul Değerlerden Alınan Faizler		98,761		16,324	
1.5.1 Gerçeğe Uygun Değer Farkı Kar Zarara Yansıtılanlar		-		-	
1.5.2 Gerçeğe Uygun Değer Farkı Diğer Kapsamlı Gelire Yansıtılanlar		98,761		16,324	
1.5.3 İttfa Edilmiş Maliyeti İle Ölçülenler		-		-	
1.6 Finansal Kiralama Gelirleri		-		-	
1.7 Diğer Faiz Gelirleri		27,815		19,853	
II. FAİZ GİDERLERİ (-)	IV-2	250,381		204,427	
2.1 Mevduata Verilen Faizler		-		-	
2.2 Kullanılan Kredilere Verilen Faizler		74,329		44,674	
2.3 Para Piyasası İşlemlerine Verilen Faizler		12,098		6,374	
2.4 İhraç Edilen Menkul Kıymetlere Verilen Faizler		132,668		131,050	
2.5 Kiralama Faiz Giderleri		746		-	
2.6 Diğer Faiz Giderleri		30,540		22,329	
III. NET FAİZ GELİRİ/GİDERİ (I - II)		209,028		174,696	
IV. NET ÜCRET VE KOMİSYON GELİRLERİ/GİDERLERİ		48,801		11,207	
4.1 Alınan Ücret ve Komisyonlar		57,527		21,952	
4.1.1 Gayri Nakdi Kredilerden		19,967		13,785	
4.1.2 Diğer		37,560		8,167	
4.2 Verilen Ücret ve Komisyonlar (-)		8,726		10,745	
4.2.1 Gayri Nakdi Kredilere		1,911		866	
4.2.2 Diğer		6,815		9,879	
V. TEMETTÜ GELİRLERİ	IV-3	69		151	
VI. TİCARİ KAR/ZARAR (Net)	IV-4	(73,937)		(51,622)	
6.1 Sermaye Piyasası İşlemleri Kâr/Zararı		(9,150)		(20,777)	
6.2 Türev Finansal İşlemlerden Kâr/Zarar		(44,709)		54,234	
6.3 Kambiyo İşlemleri Kâr/Zararı		(20,078)		(85,079)	
VII. FAALİYET BRÜT KÂRI (III+IV+V+VI+VII+VIII)	IV-5	203,554		156,890	
IX. BEKLENEN ZARAR KARŞILIKLARI (-)	IV-6	30,968		21,422	
X. DİĞER KARŞILIK GİDERLERİ (-)		17,220		3,957	
XI. DİĞER FAALİYET GİDERLERİ (-)	IV-7	43,011		31,599	
XII. PERSONEL GİDERLERİ (-)		25,150		16,477	
XIII. NET FAALİYET KÂRI/ZARARI (IX-X-XI)		87,205		83,435	
XIV. BİRLEŞME İŞLEMİ SONRASINDA GELİR OLARAK KAYDEDİLEN FAZLALIK TUTARI					
XV. ÖZKAYNAK YÖNTEMİ UYGULANAN ORTAKLIKLARDAN KÂR/ZARAR					
XVI. NET PARASAL POZİSYON KÂRI/ZARARI					
XVII. SÜRDÜRÜLEN FAALİYETLER VERGİ ÖNCESİ K/Z (XII+...+XV)	IV-8	87,205		83,435	
XVIII. SÜRDÜRÜLEN FAALİYETLER VERGİ KARŞILIGI (±)	IV-9	(18,693)		(18,445)	
18.1 Cari Vergi Karşılığı		(25,681)		(17,269)	
18.2 Ertelemiş Vergi Gider Etkisi (-)		-		(1,176)	
18.3 Ertelemiş Vergi Gelir Etkisi (+)		6,988		-	
XIX. SÜRDÜRÜLEN FAALİYETLER DÖNEM NET K/Z (XVI±XVII)	IV-10	68,512		64,990	
XX. DURDURULAN FAALİYETLERDEN GELİRLER					
20.1 Satış Amaçlı Elde Tutulan Duran Varlık Gelirleri		-		-	
İştirak, Bağlı Ortaklık ve Birlikte Kontrol Edilen Ortaklıklar (İş Ort.)		-		-	
20.2 Satış Kârları		-		-	
20.3 Diğer Durdurulan Faaliyet Gelirleri		-		-	
XXI. DURDURULAN FAALİYETLERDEN GİDERLER (-)					
21.1 Satış Amaçlı Elde Tutulan Duran Varlık Giderleri		-		-	
21.2 İştirak, Bağlı Ortaklık ve Birlikte Kontrol Edilen Ortaklıklar (İş Ort.)		-		-	
Satış Zararları		-		-	
21.3 Diğer Durdurulan Faaliyet Giderleri		-		-	
XXII. DURDURULAN FAALİYETLER VERGİ ÖNCESİ K/Z (XIX-XX)	IV-8				
XXIII. DURDURULAN FAALİYETLER VERGİ KARŞILIGI (±)	IV-9				
23.1 Cari Vergi Karşılığı		-		-	
23.2 Ertelemiş Vergi Gider Etkisi (+)		-		-	
23.3 Ertelemiş Vergi Gelir Etkisi (-)		-		-	
XXIV. DURDURULAN FAALİYETLER DÖNEM NET K/Z (XXI±XXII)					
XXV. DÖNEM NET KÂRI/ZARARI (XVIII+XXIII)	IV-11	68,512		64,990	
Hisse Başına Kâr / Zarar					

NUROL YATIRIM BANKASI ANONİM ŞİRKETİ 31 ARALIK 2019 TARİHİ İTİBARIYLA KONSOLİDE KÂR VEYA ZARAR VE DİĞER KAPSAMLI GELİR TABLOSU

(Tutarlar aksi belirtilmedikçe Bin Türk Lirası (Bin TL) olarak ifade edilmiştir.)

	Bağımsız Sınırlı Denetimden Geçmiş Cari Dönem (01.01.2019 - 31.12.2019)	Bağımsız Sınırlı Denetimden Geçmiş Önceki Dönem (01.01.2019 - 31.12.2019)
PASİF (YÜKÜMLÜLÜKLER)	Toplam	Toplam
I. DÖNEM KARI/ZARARI	68,512	64,990
II. DİĞER KAPSAMLI GELİRLER	33,119	(19,079)
2.1 Kâr veya Zararda yeniden sınıflandırmayacaklar	-	-
2.1.1 Maddi Duran Varlıklar Yeniden Değerleme Artışları/Azalışları	-	-
2.1.2 Maddi Olmayan Duran Varlıklar Yeniden Değerleme Artışları/Azalışları	-	-
2.1.3 Tanımlanmış Fayda Planları Yeniden Ölçüm Kazançları/Kayıpları	-	-
2.1.4 Diğer Kâr veya Zarar Olarak Yeniden Sınıflandırılmayacak Diğer Kapsamlı Gelir Unsurları	-	-
2.1.5 Kâr veya Zararda Yeniden Sınıflandırılmayacak Diğer Kapsamlı Gelire İlişkin Vergiler	-	-
2.2 Kâr veya Zararda yeniden sınıflandırılacaklar	33,119	(19,079)
2.2.1 Yabancı Para Çevirim Farkları	-	-
2.2.2 Gerçeğe Uygun Değer Farkı Diğer Kapsamlı Gelire Yansıtılan Finansal Varlıkların Değerleme ve/veya Sınıflandırma Gelirleri/Giderleri	33,398	(19,405)
2.2.3 Nakit Akış Riskinden Korunma Gelirleri/Giderleri	-	-
2.2.4 Yutdışındaki İşletmeye İlişkin Yatırım Riskinden Korunma Gelirleri/Giderleri	-	-
2.2.5 Diğer Kâr veya Zarar Olarak Yeniden Sınıflandırılacak Diğer Kapsamlı Gelir Unsurları	-	-
2.2.6 Kâr veya Zararda Yeniden Sınıflandırılacak Diğer Kapsamlı Gelire İlişkin Vergiler	(279)	326
III. TOPLAM KAPSAMLI GELİR (I+II)	101,631	45,911

NUROL YATIRIM BANKASI ANONİM ŞİRKETİ 31 ARALIK 2019 TARİHİDE SONA EREN DÖNEME İLİŞKİN KONSOLİDE ÖZKAYNAK DEĞİŞİM TABLOSU

(Tutarlar aksi belirtilmedikçe Bin Türk Lirası (Bin TL) olarak ifade edilmiştir.)

Bağımsız Sınırlı Denetimden Geçmiş	Bölüm 5 Dipnot V	Kâr veya Zararda Yeniden Sınıflandırılmayacak Birikmiş Diğer Kapsamlı Gelirler ve Giderler				Kâr veya Zararda Yeniden Sınıflandırılacak Birikmiş Diğer Kapsamlı Gelirler ve Giderler								
		Ödenmiş Sermaye	Hisse Senedi İhraç Primleri	Hisse Senedi İhraç Primleri	Hisse Senedi İhraç Kârları	Diğer Sermaye Yedekleri	Duran varlıklar birikmiş yeniden değerlendirme kazançları/kayıpları	Tanımlanmış fayda planlarının birikmiş yeniden ölçüm kazançları/kayıpları	Diğer(++)	Yabancı para çevirim farkları Gerçeğe uygun değer farkı diğer kapsamlı gelire yansıtılan diğer kapsamlı gelire yansıtılmayan değerleme ve/veya sınıflandırma kazançları/kayıpları	Diğer(++)	Kâr Yedekleri	Geçmiş Dönem Net Kârı (Zararı)	Dönem Net Kâr veya Zararı
Önceki Dönem – 01.01 – 31.12.2018														
I. Dönem Başı Bakiyesi		125,000	-	-	-	1,952	-	-	30,988	-	6,456	-	57,497	221,893
II. TMS 8 Uyarınca Yapılan Düzeltmeler												(13,093)	-	(13,093)
2.1 Hataların Düzeltilmesinin Etkisi		-	-	-	-	-	-	-	-	-	-	-	-	-
2.2 Muhasebe Politikasında Yapılan Değişikliklerin Etkisi		-	-	-	-	-	-	-	-	-	-	(13,093)	-	(13,093)
III. Yeni Bakiye (I+II)		125,000	-	-	-	1,952	-	-	30,988	-	6,456	(13,093)	57,497	208,800
IV. Toplam Kapsamlı Gelir									(19,079)	-	-	-	64,990	45,911
V. Nakden Gerçekleştirilen Sermaye Artırımı													-	-
VI. İç Kaynaklardan Gerçekleştirilen Sermaye Artırımı		35,000	-	-	-	-	-	-			22,497	(57,497)	-	-
VII. Ödenmiş Sermaye Enflasyon Düzeltme Farkı													-	-
VIII. Hisse Senedine Dönüştürülebilir Tahviller													-	-
IX. Sermaye Benzeri Borçlanma Araçları													-	-
X. Diğer Değişiklikler Nedeniyle Artış /Azalış													-	-
XI. Kâr Dağıtımı													57,497	(57,497)
11.1 Dağıtılan Temettü		-	-	-	-	-	-	-	-	-	-	-	-	-
11.2 Yedeklere Aktarılan Tutarlar		-	-	-	-	-	-	-	-	-	-	-	57,497	(57,497)
11.3 Diğer		-	-	-	-	-	-	-	-	-	-	-	-	-
Dönem Sonu Bakiyesi (III+IV+.....+X+XI)		160,000	-	-	-	1,952	-	-	11,909	-	28,953	(13,093)	64,990	254,711
Cari Dönem – 01.01 – 31.12.2019														
I. Önceki Dönem Sonu Bakiyesi		160,000	-	-	-	1,952	-	-	11,909	-	28,953	(13,093)	64,990	254,711
II. TMS 8 Uyarınca Yapılan Düzeltmeler(***)													-	-
2.1 Hataların Düzeltilmesinin Etkisi		-	-	-	-	-	-	-	-	-	-	-	-	-
2.2 Muhasebe Politikasında Yapılan Değişikliklerin Etkisi		-	-	-	-	-	-	-	-	-	-	-	-	-
III. Yeni Bakiye (I+II)		160,000	-	-	-	1,952	-	-	11,909	-	28,953	(13,093)	64,990	254,711
IV. Toplam Kapsamlı Gelir									33,119	-	-	-	68,512	101,631
V. Nakden Gerçekleştirilen Sermaye Artırımı													-	80,000-
VI. İç Kaynaklardan Gerçekleştirilen Sermaye Artırımı		80,000	-	-	-	-	-	-			(8,103)	(51,897)	-	-
VII. Ödenmiş Sermaye Enflasyon Düzeltme Farkı		60,000	-	-	-	-	-	-					-	-
VIII. Hisse Senedine Dönüştürülebilir Tahviller													-	-
IX. Sermaye Benzeri Borçlanma Araçları													-	-
X. Diğer Değişiklikler Nedeniyle Artış /Azalış													-	-
XI. Kâr Dağıtımı													64,990	(64,990)
11.1 Dağıtılan Temettü		-	-	-	-	-	-	-	-	-	-	-	-	-
11.2 Yedeklere Aktarılan Tutarlar		-	-	-	-	-	-	-	-	-	-	-	64,990	(64,990)
11.3 Diğer		-	-	-	-	-	-	-	-	-	-	-	-	-
Dönem Sonu Bakiyesi (III+IV+.....+X+XI)		300,000	-	-	-	1,952	-	-	45,028	-	220,850	-	68,512	436,342

(*) Özkaynak yöntemiyle değerlendirilen yatırımların diğer kapsamlı gelirinden kâr/zararda sınıflandırılmayacak payları ile diğer kâr veya zarar olarak yeniden sınıflandırılmayacak diğer kapsamlı gelir unsurlarının birikmiş tutarları

(**) Nakit akış riskinden korunma kazançları/kayıpları, özkaynak yöntemiyle değerlendirilen yatırımların diğer kapsamlı gelirinden kâr/zararda sınıflandırılacak payları ve diğer kâr veya zarar olarak yeniden sınıflandırılacak diğer kapsamlı gelir unsurlarının birikmiş tutarları



NUROL YATIRIM BANKASI ANONİM ŞİRKETİ 31 ARALIK 2019 TARİHİ İTİBARIYLA KONSOLİDE FİNANSAL TABLOLARA İLİŞKİN AÇIKLAMA VE DİPNOTLAR

(Tutarlar aksi belirtilmedikçe Bin Türk Lirası (Bin TL) olarak ifade edilmiştir.)

ÜÇÜNCÜ BÖLÜM

MUHASEBE POLİTİKALARI

I. Sunum esaslarına ilişkin açıklamalar

a. Konsolide finansal tablolar ile bunlara ilişkin açıklama ve dipnotların Türkiye Muhasebe Standartları ve Bankaların Muhasebe Uygulamalarına ve Belgelerin Saklanması İlişkin Usul ve Esaslar Hakkında Yönetmeliğe uygun olarak hazırlanması:

Ana Ortaklık Banka, konsolide finansal tablolarını 1 Kasım 2006 tarihli ve 26333 sayılı Resmi Gazete’de yayımlanan “Bankaların Muhasebe Uygulamalarına ve Belgelerin Saklanması İlişkin Usul ve Esaslar Hakkında Yönetmelik” ve Bankacılık Düzenleme ve Denetleme Kurulu tarafından bankaların hesap ve kayıt düzenine ilişkin yayımlanan diğer düzenlemeler ile Bankacılık Düzenleme ve Denetleme Kurumu (“BDDK”) genelge ve açıklamaları ve bunlar ile düzenlenmeyen konularda Kamu Gözetimi Muhasebe ve Denetim Standartları Kurumu (“KGK”) tarafından yürürlüğe konulmuş olan Türkiye Muhasebe Standartları hükümlerini içeren; “BDDK Muhasebe ve Finansal Raporlama Mevzuatı” na 28 Haziran 2012 tarihli ve 28337 sayılı Resmi Gazete’de yayımlanan “Bankalarca Kamuya Açıklanacak Konsolide finansal tablolar ile Bunlara İlişkin Açıklama ve Dipnotlar Hakkında Tebliğ”inin 1 Şubat 2019 tarihli değişikliklerine uygun olarak hazırlamıştır.

Düzenlenen kamuya açıklanacak konsolide olmayan konsolide finansal tabloların biçim ve içerikleri ile bunların açıklama ve dipnotları “Bankalarca Kamuya Açıklanacak Konsolide finansal tablolar ile Bunlara İlişkin Açıklama ve Dipnotlar Hakkında Tebliğ” ve “Bankalarca Risk Yönetimine İlişkin Kamuya Yapılacak Açıklamalar Hakkında Tebliğ” ile bunlara ek ve değişiklikler getiren tebliğlere uygun olarak hazırlanmıştır. Ana Ortaklık Banka, muhasebe kayıtlarını Türk parası olarak, Bankacılık Kanunu, Türk Ticaret Kanunu ve Türk vergi mevzuatına uygun olarak tutmaktadır.

Konsolide finansal tablolar, gerçeğe uygun değerleri ile gösterilen finansal varlık ve yükümlülüklerin dışında, tarihi maliyet esaslı baz alınarak TL olarak hazırlanmıştır. Konsolide finansal tablolar ile bunlara ilişkin açıklama ve dipnotlarda yer alan tutarlar aksi belirtilmedikçe Bin Türk Lirası olarak ifade edilmiştir. Yabancı para cinsinden ifade edilen tutarlar tam tutarları ile belirtilmiştir.

b. Konsolide finansal tabloların hazırlanmasında izlenen muhasebe politikaları ve kullanılan değerlendirme esasları:

Konsolide finansal tabloların hazırlanmasında izlenen muhasebe politikaları ve kullanılan değerlendirme esasları, “BDDK Muhasebe ve Finansal Raporlama Mevzuatı” kapsamında yer alan esaslara göre belirlenmiştir. Cari döneme ilişkin muhasebe politikaları ve kullanılan değerlendirme esasları II ile XXIII no’lu dipnotlarda açıklanmaktadır.

I.1. Muhasebe politikaları ve açıklamalarındaki değişiklikler

I.1.1 Önemli yeni ve revize edilmiş standartlar ve yorumlar

Ana Ortaklık Banka, ekli konsolide finansal tablolarında, 16 Nisan 2018 tarihli ve 29826 sayılı Resmi Gazete’de Kamu Gözetim Kurumu (“KGK”) tarafından yayımlanan TFRS 16 Kiralamalar (TFRS 16) standardını 1 Ocak 2019 tarihinden itibaren uygulamaya başlamıştır. Diğer yürürlüğe giren TMS/TFRS değişikliklerinin Ana Ortaklık Banka’nın muhasebe politikaları, finansal durumu ve performansı üzerinde önemli bir etkisi bulunmamaktadır.

NUROL YATIRIM BANKASI ANONİM ŞİRKETİ 31 ARALIK 2019 TARİHİ İTİBARIYLA KONSOLİDE FİNANSAL TABLOLARA İLİŞKİN AÇIKLAMA VE DİPNOTLAR

(Tutarlar aksi belirtilmedikçe Bin Türk Lirası (Bin TL) olarak ifade edilmiştir.)

I. Sunum esaslarına ilişkin açıklamalar (devamı)

1 Ocak 2018 tarihi itibarıyla yürürlükte olan yeni standartlar

TFRS 16 Kiralamalar

TFRS 16 standardı, kiracılar açısından mevcut uygulama olan finansal kiralama işlemlerinin bilançoda ve operasyonel kiralama işlemlerinin bilanço dışında gösterilmesi şeklindeki ikili muhasebe modelini ortadan kaldırmaktadır. Bunun yerine, mevcut finansal kiralama muhasebesine benzer olarak bilanço bazlı tekil bir muhasebe modeli ortaya koyulmaktadır. Kiralayanlar için muhasebeleştirme önemli ölçüde mevcut uygulamalara benzer şekilde devam etmektedir. Banka TFRS 16 Kiralamalar standardını 1 Ocak 2019 tarihinden itibaren uygulamaya başlamıştır. Ana Ortaklık Banka'nın TFRS 16 uygulamaya başlaması nedeniyle maddi duran varlıklar kaleminde sınıflanan kullanım varlığı 31 Aralık 2019 itibarıyla 4,797 TL, kiralama yükümlülüğü ise 3,167 TL'dir.

2. Finansal araçların kullanım stratejisi

Ana Ortaklık Banka, faaliyetlerini kurumsal bankacılık ve yatırım bankacılığı alanında yoğunlaştırmaktadır. Ana Ortaklık Banka'nın, finansal piyasalarda alabileceği riskler Yönetim Kurulu ve Aktif Pasif Komitesi ("APKO") kararları ile belirlenmektedir. Yönetim Kurulu kararı ile Hazine ve Finansal Kuruluşlar Bölüm Başkanlığı'nın taşıyabileceği pozisyon limitleri sınırlandırılmıştır. Gün içi limit, gecelik taşıma limiti ve zarar durdurma limitleri yetki bazında belirlenmiş olup, bunların kontrolleri İç Kontrol Bölümü tarafından yapılmaktadır.

Haftalık olarak yapılan APKO toplantılarında piyasalar, bankanın aktif pasif yapısı ve taşınmakta olan riskler detaylı olarak tartışılarak strateji belirlenmektedir.

Standart metoda göre haftalık bazda kur riski hesaplanmakta olup, uzun ve kısa pozisyonun dengeli olmasına dikkat edilmektedir. Kur riskinden korunmak amacıyla ağırlıklı olarak ABD Doları ve Avro pozisyonu, değişen piyasa koşulları takip edilerek dengede tutulmaktadır.

Ana Ortaklık Banka, kur riskine karşı geçmiş yıllarda yaşanan ekonomik olumsuzlukları da dikkate alarak genelde döviz pozisyonunu dengede tutmaya ve çapraz kur riski almamaya çalışmaktadır.

3. Yabancı para cinsinden işlemlere ilişkin açıklamalar

Yabancı para işlemlerden doğan kur farkı gelirleri ve giderleri işlemin yapıldığı dönemde kayıtlara intikal ettirilmiştir. Dönem sonlarında, yabancı para aktif ve pasif hesapların bakiyeleri, dönem sonu Banka gişe döviz alış kurlarından evaluasyona tabi tutularak TL'ye çevrilmiş ve gerçeğe uygun değer farkı diğer kapsamlı gelire yansıtılan menkul değerler portföyünde yer alan sermayede payı temsil eden menkul değerlerden kaynaklanan kur farkları haricinde diğer oluşan kur farkları, kambiyo karı veya zararı olarak kayıtlara yansıtılmıştır. 31 Aralık 2019 tarihi itibarıyla yabancı para işlemlerin Türk parasına dönüştürülmesinde ve bunların Konsolide finansal tablolara yansıtılmasında kullanılan ABD Doları kur değeri 5.9400 TL ve EURO kur değeri 6.6621 TL'dir.

II. Konsolide edilen bağlı ortaklıklara ve birlikte kontrol edilen ortaklıklara ilişkin bilgilerin sunumu

İlişikteki konsolide finansal tablolar, TFRS 10 "Konsolide Finansal Tablolara İlişkin Türkiye Finansal Raporlama Standardı"nda ve BDDK'nın 8 Kasım 2006 tarihinde ve 26340 sayılı Resmi Gazete'de yayınlanan "Bankaların Konsolide Finansal Tablolarının Düzenlenmesine İlişkin Tebliğ" uyarınca düzenlenmiştir.

Konsolidasyon kapsamındaki kuruluşların unvanları, ana merkezlerinin bulunduğu yerler, faaliyet konuları ve Grubun pay oranları aşağıdaki gibidir:

NUROL YATIRIM BANKASI ANONİM ŞİRKETİ 31 ARALIK 2019 TARİHİ İTİBARIYLA KONSOLİDE FİNANSAL TABLOLARA İLİŞKİN AÇIKLAMA VE DİPNOTLAR

(Tutarlar aksi belirtilmedikçe Bin Türk Lirası (Bin TL) olarak ifade edilmiştir.)

II. Konsolide edilen bağlı ortaklıklara ve birlikte kontrol edilen ortaklıklara ilişkin bilgilerin sunumu (devamı)

	Konsolidasyon yöntemi	Kuruluş Yeri	Faaliyet Konusu	Grubun Etkin Pay Oranı (%)	
				31 Eylül 2019	31 Aralık 2018
1. Nuro Varlık Kiralama Anonim Şirketi	Tam konsolidasyon	Türkiye	Varlık Kiralama	100.00	100.00

Finansal tablolarını Türk Ticaret Kanunu, Finansal Kiralama Kanunu ve/veya Sermaye Piyasası Kurulu ("SPK")'nın tebliğlerinde belirlenen finansal tablo ve raporların sunulmasına ilişkin ilke ve kurallara uygun olarak hazırlayan bağlı ortaklıklara ait finansal tablolar yapılan bir takım tasihlerle Bankacılık Düzenleme ve Denetleme Kurulu ("BDDK") tarafından muhasebe ve finansal raporlama esaslarına ilişkin yayımlanan yönetmelik, tebliğ, açıklama ve genelgelere ve BDDK tarafından özel bir düzenleme yapılmamış olması durumunda, Kamu Gözetimi, Muhasebe ve Denetim Standartları Kurumu ("KGK") tarafından yürürlüğe konulmuş olan Türkiye Muhasebe Standartları ("TMS") ve Türkiye Finansal Raporlama Standartları ("TFRS") ile bunlara ilişkin ek ve yorumlara (tümü "Türkiye Muhasebe Standartları" ya da "TMS") uygun hale getirilmiştir.

Bağlı ortaklığın finansal tabloları 31 Aralık 2019 tarihi itibarıyla hazırlanmıştır.

1. Bağlı ortaklıklar

Bağlı ortaklıklar, sermayesi veya yönetimi doğrudan veya dolaylı olarak Ana Ortaklık Banka tarafından kontrol edilen ortaklıklardır.

Kontrol, Ana Ortaklık Banka'nın bir tüzel kişiliği ile yaptığı yatırım üzerinde güce sahip olması, yatırım yaptığı tüzel kişilikle olan ilişkisinden dolayı değişken getirilere maruz kalması veya bu getirilerde hak sahibi olması ve elde edeceği getirilerin miktarını etkileyebilmek için yatırım yaptığı işletme üzerindeki gücünü kullanma imkânına sahip olması olarak kabul edilmiştir.

Bağlı ortaklıklar, faaliyet sonuçları, aktif ve özkaynak büyüklükleri bazında, tam konsolidasyon yöntemi kullanılmak suretiyle konsolide edilmektedir. Bağlı ortaklıklar, faaliyetleri üzerindeki kontrolün Grup'a transfer olduğu tarihten itibaren konsolidasyon kapsamına alınmıştır. Konsolide finansal tablolara dahil olan bağlı ortaklığın finansal tablolarında kullandıkları muhasebe politikaları Ana Ortaklık Banka'nın muhasebe politikalarından farklı değildir.

Tam konsolidasyon yöntemine göre, bağlı ortaklıkların aktif, pasif, gelir, gider ve bilanço dışı kalemlerinin yüzde yüzü Ana Ortaklık Banka'nın aktif, pasif, gelir, gider ve bilanço dışı kalemleri ile birleştirilmiştir. Grubun bağlı ortaklıktaki yatırımının defter değeri ile bağlı ortaklığın sermayesinin Grup'a ait olan kısmı netleştirilmiştir. Konsolidasyon kapsamındaki ortaklıklar arasındaki işlemlerden kaynaklanan bakiyeler ile gerçekleşmemiş karlar ve zararlar karşılıklı olarak mahsup edilmiştir.

III. Vadeli işlem ve opsiyon sözleşmeleri ile türev ürünlere ilişkin açıklamalar

Ana Ortaklık Banka'nın alım satım amaçlı türev ürünleri (vadeli döviz alım-satım sözleşmeleri, swap işlemleri) "TFRS 9" hükümleri gereğince sınıflandırılmakta, ölçülmekte ve muhasebeleştirilmektedir. Türev işlemlerden doğan yükümlülük ve alacaklar sözleşme tutarları üzerinden nazım hesaplara kaydedilmektedir. Türev işlemler rayiç değer ile değerlendirilmekte ve rayiç değer pozitif veya negatif olmasına göre Alım Satım Amaçlı Türev Finansal Varlıklar veya Türev Finansal Yükümlülükler hesaplarında bilanço içerisinde gösterilmektedir. Yapılan değerlendirme sonucu rayiç değerde meydana gelen farklar gelir tablosuna yansıtılmaktadır.

NUROL YATIRIM BANKASI ANONİM ŞİRKETİ 31 ARALIK 2019 TARİHİ İTİBARIYLA KONSOLİDE FİNANSAL TABLOLARA İLİŞKİN AÇIKLAMA VE DİPNOTLAR

(Tutarlar aksi belirtilmedikçe Bin Türk Lirası (Bin TL) olarak ifade edilmiştir.)

IV. Faiz gelir ve giderine ilişkin açıklamalar

Faiz geliri, TFRS 9’da belirlenen etkin faiz yöntemine göre (finansal varlığın ya da yükümlülüğün gelecekteki nakit akımlarının bugünkü net değerine eşitleyen oran) satın alındığında veya kullanıldığında kredi-değer düşüklüğü bulunan finansal varlıklar ve satın alındığında veya kullanıldığında kredi-değer düşüklüğü bulunan finansal varlık olmayan ancak sonradan kredi değer düşüklüğüne uğrayarak finansal varlık haline gelen finansal varlıklar dışında finansal varlığın brüt defter değerine etkin faiz oranı uygulanarak muhasebeleştirilmektedir.

Finansal varlık kredi değer düşüklüğüne uğrarsa ve donuk alacak olarak sınıflanırsa, bu tür finansal varlıklar için, sonraki raporlama dönemlerinde, varlığın itfa edilmiş maliyetine etkin faiz oranı uygulanır. Söz konusu faiz geliri hesaplaması değer düşüklüğü hesaplamasına konu olan tüm finansal varlıklar için her bir sözleşme bazında yapılmaktadır. Beklenen kredi zararı modellerinde temerrüt halinde kayıp oranı hesaplanırken etkin faiz oranı uygulanmaktadır ve beklenen kredi zararı hesaplaması da söz konusu faiz tutarını içermektedir.

Bu sebeple hesaplanan ilgili tutar için gelir tablosunda “Beklenen Zarar Karşılıkları Giderleri” hesabı ile “Kredilerden Alınan Faizler” hesabı arasında sınıflama yapılmaktadır. Finansal araçtaki kredi riskinin finansal varlık artık kredi değer düşüklüğüne uğramış olarak nitelendirilmeyecek şekilde iyileşmesi ve bu iyileşmenin tarafsız olarak sonra meydana gelen bir olayla ilişkilendirilebilmesi durumunda (borçlunun kredi derecesindeki bir artış gibi), sonraki raporlama dönemlerindeki faiz geliri brüt defter değerine etkin faiz oranını uygulanarak hesaplanır. Faiz gelirleri ve giderleri gerçeğe uygun değerleri ile kayıtlara yansıtılmakta olup, mevcut anapara tutarı göz önünde bulundurulmuş etkin faiz (finansal varlığın ya da yükümlülüğün gelecekteki nakit akımlarının bugünkü net defter değerine eşitleyen oran) yöntemi ile tahakkuk esasına göre muhasebeleştirilmektedir.

V. Ücret ve komisyon gelir ve giderlerine ilişkin açıklamalar

İtfa edilmiş maliyeti ile ölçülen finansal enstrümanların etkin faiz oranının ayrılmaz bir parçası olanlar dışındaki ücret ve komisyonlar, TFRS 15 Müşteri Sözleşmelerinden Hasılat standardına uygun olarak muhasebeleştirilmektedir. Hizmet verildiği dönemde tek seferde gelir kaydedilen bazı bankacılık işlemleriyle ilgili ücret gelirleri haricindeki ücret ve komisyon gelir ve giderleri ile diğer kredi kurum ve kuruluşlarına ödenen kredi ücret ve komisyon giderleri hizmet süresi boyunca tahakkuk esasına göre muhasebeleştirilmektedir.

VI. Finansal Araçlara İlişkin Açıklamalar

Finansal araçların ilk defa Konsolide finansal tablolara alınması

Finansal bir varlık veya finansal bir yükümlülük, sadece finansal araca ilişkin sözleşme hükümlerine taraf olduğunda finansal durum tablosuna alınmaktadır. Finansal araçların normal yoldan alımı veya satımı, işlem tarihinde ya da teslim tarihinde muhasebeleştirme yöntemlerinden biri kullanılarak Konsolide finansal tablolara alınır veya finansal tablo dışı bırakılır. Menkul değerlerin alım ve satım işlemleri teslim tarihinde muhasebeleştirilmektedir.

Finansal araçların ilk ölçümü

Finansal araçların ilk muhasebeleştirilmesinde, sınıflandırması, sözleşmeye bağlı şartlara ve ilgili iş modeline bağlıdır. Gerçeğe uygun değer değişimleri kâr veya zarara yansıtılanlar dışındaki finansal varlık ve yükümlülüklerin ilk ölçümünde, bunların edinimiyle veya ihracıyla doğrudan ilişkilendirilebilen işlem maliyetleri de gerçeğe uygun değere ilave edilmekte veya gerçeğe uygun değerden düşülmektedir.

Finansal araçların sınıflandırılması

Finansal araçların ilk muhasebeleştirilme esnasında hangi kategoride sınıflandırılacağı, yönetim için kullanılan ilgili iş modeli ile sözleşmeye bağlı nakit akışların özelliklerine bağlıdır.

NUROL YATIRIM BANKASI ANONİM ŞİRKETİ 31 ARALIK 2019 TARİHİ İTİBARIYLA KONSOLİDE FİNANSAL TABLOLARA İLİŞKİN AÇIKLAMA VE DİPNOTLAR

(Tutarlar aksi belirtilmedikçe Bin Türk Lirası (Bin TL) olarak ifade edilmiştir.)

VI. Finansal Araçlara İlişkin Açıklamalar (devamı)

İş modeli değerlendirmesi

İş modeli TFRS 9 uyarınca, belirli bir yönetim amacına ulaşılması için finansal varlık gruplarının birlikte nasıl yönetildiğini gösteren bir düzeyde belirlenmektedir. İş modeli, yönetimin bireysel bir finansal araca ilişkin niyetine bağlı değildir, dolayısıyla söz konusu şart finansal araç bazında bir sınıflandırma yaklaşımı olmamakla beraber, finansal varlıkların bir araya getirilmesiyle oluşan bir değerlendirme.

Bahsi geçen iş modelleri üç kategoriden oluşmaktadır. Bu kategoriler aşağıda belirtilmiştir:

• Finansal Varlıkları Sözleşmeye Bağlı Nakit Akışlarını Tahsil Etmek İçin Elde Tutmayı Amaçlayan İş Modeli:

Finansal varlıkların ömürleri boyunca oluşacak sözleşmeye bağlı nakit akışlarının tahsil edilmesi amacıyla tutulduğu iş modelidir. Bu iş modeli kapsamında elde tutulan finansal varlıklar, finansal varlığa ilişkin sözleşme şartlarının, belirli tarihlerde sadece anapara ve anapara bakiyesinden kaynaklanan faiz ödemelerini içeren nakit akışlar testini geçmesi durumunda, itfa edilmiş maliyeti ile ölçülür.

• Finansal Varlıkların Sözleşmeye Bağlı Nakit Akışlarının Tahsil Edilmesini ve Satılmasını Amaçlayan İş Modeli:

Finansal varlıkların, hem sözleşmeye bağlı nakit akışlarının tahsil edilmesi hem de finansal varlıkların satılması amacıyla tutulduğu iş modelidir. Bu iş modeli kapsamında elde tutulan finansal varlıklar, finansal varlığa ilişkin sözleşme şartlarının, belirli tarihlerde sadece anapara ve anapara bakiyesinden kaynaklanan faiz ödemelerini içeren nakit akışlar testini geçmesi durumunda, gerçeğe uygun değer değişimi diğer kapsamlı gelir altında muhasebeleştirilir.

• Diğer İş Modelleri:

Finansal varlıkların, sözleşmeye bağlı nakit akışlarının tahsil edilmesi amacıyla ya da sözleşmeye bağlı nakit akışlarının tahsil edilmesi ve finansal varlıkların satılması amacıyla tutulmadığı ve gerçeğe uygun değer değişiminin kâr veya zarara yansıtılarak ölçüldüğü iş modelleridir.

Sadece anapara ve anapara bakiyesine ilişkin faiz ödemelerini içeren sözleşmeye bağlı nakit akışları

TFRS 9 uyarınca, bir finansal varlığın, sözleşmeye bağlı nakit akışlarının tahsil edilmesini amaçlayan bir iş modeli ya da sözleşmeye bağlı nakit akışlarının tahsil edilmesini ve Finansal varlıkların satılmasını amaçlayan bir iş modeli kapsamında elde tutulması durumunda, bu Finansal varlık sözleşmeye bağlı nakit akışlarının özellikleri esas alınarak sınıflandırılmaktadır. Temel bir borç verme anlaşmasında, paranın zaman değeri ve kredi riskinin bedeli genellikle faizin en önemli unsurudur. Söz konusu unsurun sadece zamanın geçmesinin bedelini karşılayıp karşılamadığını değerlendirmek için bir yargı kullanılmaktadır ve finansal varlığın ifade edildiği para birimi ve faiz oranının geçerli olduğu dönem gibi ilgili faktörler dikkate alınmaktadır. Sözleşme koşullarının, temel bir borç verme anlaşması ile tutarsız olan risklere veya Nakit akışlarının değişkenliğine maruz kalmaya başladığı durumlarda ilgili finansal varlık gerçeğe uygun değer değişimi kâr veya zarara yansıtılarak ölçülmektedir.

Finansal varlık ve yükümlülüklerin ölçüm kategorileri

Ana Ortaklık Banka, finansal varlıklarını, bu varlıklarının yönetimi için kullandığı iş modelini esas olarak sınıflandırmıştır. Bu kapsamda finansal varlıklar üç ana sınıf bazında aşağıdaki gibidir:

- Gerçeğe uygun değer farkı kâr zarara yansıtılan finansal varlıklar
- Gerçeğe uygun değer farkı diğer kapsamlı gelire yansıtılan finansal varlıklar ve
- İtfa edilmiş maliyeti ile ölçülen finansal varlıklar.

NUROL YATIRIM BANKASI ANONİM ŞİRKETİ 31 ARALIK 2019 TARİHİ İTİBARIYLA KONSOLİDE FİNANSAL TABLOLARA İLİŞKİN AÇIKLAMA VE DİPNOTLAR

(Tutarlar aksi belirtilmedikçe Bin Türk Lirası (Bin TL) olarak ifade edilmiştir.)

VI. Finansal Araçlara İlişkin Açıklamalar (devamı)

Gerçeğe Uygun Değer Farkı Kâr/Zarar'a Yansıtılan Finansal Varlıklar:

Gerçeğe uygun değer farkı kâr/zarara yansıtılan finansal varlıklar, sözleşmeye bağlı nakit akışlarını tahsil etmek için elde tutmayı amaçlayan iş modeli ile sözleşmeye bağlı nakit akışlarının tahsil edilmesini ve satılmasını amaçlayan iş modeli dışında kalan diğer model ile yönetilen finansal varlıklar ile finansal varlığa ilişkin sözleşme şartlarının, belirli tarihlerde sadece anapara ve anapara bakiyesinden kaynaklanan faiz ödemelerini içeren nakit akışlarına yol açmaması durumunda; piyasada kısa dönemde oluşan fiyat ve benzeri unsurlardaki dalgalanmalardan kâr sağlamak amacıyla elde edilen, veya elde edilme nedeninden bağımsız olarak, kısa dönemde kâr sağlamaya yönelik bir portföyün parçası olan finansal varlıklardır. Gerçeğe uygun değer farkı kâr/zarara yansıtılan finansal varlıklar, gerçeğe uygun değerleri ile kayda alınmakta ve kayda alınmalarını takiben de gerçeğe uygun değerleri ile değerlendirilmeye tabi tutulmaktadır. Yapılan değerlendirme sonucu oluşan kazanç ve kayıplar kâr/zarar hesaplarına dahil edilmektedir. Tek Düzen Hesap Planı (THP) açıklamaları doğrultusunda, finansal varlığın elde etme maliyeti ile iskonto edilmiş değeri arasındaki olumlu fark “Faiz Gelirlerinde”, varlığın gerçeğe uygun değerinin iskonto edilmiş değer üzerinde olması halinde ise aradaki olumlu fark “Sermaye Piyasası İşlemleri Kârları” hesabında, gerçeğe uygun değer ile iskonto edilmiş değer arasında olması halinde ise iskonto edilmiş değer ile gerçeğe uygun değer arasındaki olumsuz fark “Sermaye Piyasası İşlemleri Zararları” hesabına kaydedilmektedir. Finansal varlığın vadesinden önce elden çıkarılması durumunda ise, oluşan kazanç veya kayıplar aynı esaslar çerçevesinde muhasebeleştirilmektedir. 31 Aralık 2019 tarihi itibarıyla Ana Ortaklık Banka'nın gerçeğe uygun değer farkı kâr/zarar'a yansıtılan finansal varlığı bulunmamaktadır.

Gerçeğe Uygun Değer Farkı Diğer Kapsamlı Gelire Yansıtılan Finansal Varlıklar:

Finansal varlığın sözleşmeye bağlı nakit akışlarının tahsil edilmesini ve finansal varlığın satılmasını amaçlayan bir iş modeli kapsamında elde tutulmasına ek olarak finansal varlığa ilişkin sözleşme şartlarının, belirli tarihlerde sadece anapara ve anapara bakiyesinden kaynaklanan faiz ödemelerini içeren nakit akışlarına yol açması durumlarında finansal varlık, gerçeğe uygun değer farkı diğer kapsamlı gelire yansıtılan olarak sınıflandırılmaktadır. Gerçeğe uygun değer farkı diğer kapsamlı gelire yansıtılan finansal varlıklar, gerçeğe uygun değerini yansıtan elde etme maliyetlerine işlem maliyetlerinin eklenmesi ile kayda alınmaktadır. Gerçeğe uygun değer farkı diğer kapsamlı gelire yansıtılan finansal varlıklar kayda alınmalarını takiben gerçeğe uygun değeriyle değerlendirilmektedir. Gerçeğe uygun değer farkı diğer kapsamlı gelire yansıtılan menkul değerlerin etkin faiz yöntemi ile hesaplanan faiz gelirleri ile sermayede payı temsil eden menkul değerlerin temettü gelirleri gelir tablosuna yansıtılmaktadır. Gerçeğe uygun değer farkı diğer kapsamlı gelire yansıtılan finansal varlıkların gerçeğe uygun değerleri ile itfa edilmiş maliyetleri arasındaki fark yani “Gerçekleşmemiş kâr ve zararlar” ise ilgili finansal varlığa karşılık gelen değer tahsil, varlığın satılması, elden çıkarılması veya zafiyete uğraması durumlarından birinin gerçekleşmesine kadar dönemin gelir tablosuna yansıtılmamakta ve özkaynaklar altındaki “Kâr veya Zararda Yeniden Sınıflandırılacak Birikmiş Diğer Kapsamlı Gelirler veya Giderler” hesabında izlenmektedir. Söz konusu menkul değerlerin tahsil edildiğinde veya elden çıkarıldığında özkaynak içinde yansıtılan birikmiş gerçeğe uygun değer farkları gelir tablosuna yansıtılmaktadır. Gerçeğe uygun değer farkı diğer kapsamlı gelire yansıtılan finansal varlıklar olarak sınıflanan sermayede payı temsil eden menkul değerler teşkilatlanmış piyasalarda işlem görmesi ve/veya gerçeğe uygun değeri güvenilir bir şekilde belirlenebilmesi durumunda gerçeğe uygun değerleri ile muhasebeleştirilmekte, teşkilatlanmış piyasalarda işlem görmemesi ve gerçeğe uygun değeri güvenilir bir şekilde belirlenememesi durumunda, değer kaybı ile ilgili karşılık düşüldükten sonra maliyet bedelleri ile Konsolide finansal tablolara yansıtılmaktadır. İlk defa konsolide finansal tablolara almada Ana Ortaklık Banka, ticari amaçla elde tutulmayan bir özkaynak aracına yapılan yatırımın gerçeğe uygun değerindeki sonraki değişikliklerin diğer kapsamlı gelirden sunulması konusunda, geri dönülemez bir tercihte bulunulabilir. Bu tercihin yapılması durumunda, söz konusu yatırımdan elde edilen temettüler, kâr veya zarar olarak Konsolide finansal tablolara alınır.

NUROL YATIRIM BANKASI ANONİM ŞİRKETİ 31 ARALIK 2019 TARİHİ İTİBARIYLA KONSOLİDE FİNANSAL TABLOLARA İLİŞKİN AÇIKLAMA VE DİPNOTLAR

(Tutarlar aksi belirtilmedikçe Bin Türk Lirası (Bin TL) olarak ifade edilmiştir.)

VI. Finansal Araçlara İlişkin Açıklamalar (devamı)

İtfa Edilmiş Maliyeti ile Ölçülen Finansal Varlıklar:

Finansal varlığın, sözleşmeye bağlı nakit akışlarının tahsil edilmesini amaçlayan bir iş modeli kapsamında elde tutulması ve finansal varlığa ilişkin sözleşme şartlarının, belirli tarihlerde sadece anapara ve anapara bakiyesinden kaynaklanan faiz ödemelerini içeren nakit akışlarına yol açması durumunda finansal varlık itfa edilmiş maliyeti ile ölçülen finansal varlık olarak sınıflandırılmaktadır. İtfa edilmiş maliyeti ile ölçülen finansal varlıklar ilk olarak gerçeğe uygun değerlerini yansıtan elde etme maliyet bedellerine işlem maliyetlerinin eklenmesi ile kayda alınmakta ve kayda alınmalarını takiben “Etkin faiz (iç verim) oranı yöntemi” kullanılarak “İtfa edilmiş maliyeti” ile ölçülmektedir. İtfa edilmiş maliyeti ile ölçülen finansal varlıklar ile ilgili faiz gelirleri gelir tablosuna yansıtılmaktadır.

Krediler:

Krediler, sabit veya belirlenebilir nitelikte ödemeleri olan ve aktif bir piyasada kote olmayan finansal varlıklardır. Ana Ortaklık Banka, kullandığı kredilerinin, ilk kaydını gerçeğe uygun değerlerini yansıtan elde etme maliyet bedellerine işlem maliyetlerinin eklenmesi ile yapmakta, kayda alınmayı izleyen dönemlerde etkin faiz oranı yöntemini kullanarak iskonto edilmiş değerleri üzerinden muhasebeleştirilmektedir.

Ana Ortaklık Banka, “Sözleşmeye Bağlı Nakit Akışların Sadece Faiz ve Anaparadan Oluşup Oluşmadığının” testini gerçekleştirmiş ve ilgili portföyleri itfa edilmiş bedelleri ile ölçmektedir.

VII. Beklenen zarar karşılıklarına ilişkin açıklamalar

Ana Ortaklık Banka, TFRS 9 ve 22 Haziran 2016 tarih ve 29750 sayılı Resmi Gazete’de yayımlanan ve 1 Ocak 2018 tarihi itibarıyla yürürlüğe giren “Kredilerin Sınıflandırılması ve Bunlar İçin Ayrılmak Karşılıklara İlişkin Usul ve Esaslar Hakkında Yönetmelik” uyarınca itfa edilmiş maliyetinden ve gerçeğe uygun değer farkı diğer kapsamlı gelire yansıtılarak ölçülen tüm krediler ve finansal varlıklarla birlikte gerçeğe uygun değer değişimi kâr veya zarara yansıtılmayan kredi taahhütleri ve gayrinakdi kredileri için beklenen zarar karşılığı ayrılmaktadır. Her raporlama tarihinde, değer düşüklüğü kapsamındaki finansal aracın kredi riskinde ilk defa Konsolide finansal tablolara alınmasından bu yana önemli bir artış olup olmadığı değerlendirilir. Bu değerlendirme yapılırken, finansal aracın beklenen temerrüt riskinde meydana gelen değişim kullanılır.

Beklenen kredi zararları tahmini tarafsız, olasılıklara göre ağırlıklandırılmış ve geçmiş olaylar, mevcut şartlar ve gelecekteki ekonomik şartlara ilişkin tahminler hakkında desteklenebilir bilgiler içermektedir. Bu finansal varlıklar Konsolide finansal tablolara ilk alındıkları andan itibaren gözlemlenen kredi risklerindeki artışa bağlı olarak aşağıdaki üç kategoriye ayrılmıştır:

Aşama 1:

Konsolide finansal tablolara ilk alındıkları anda veya Konsolide finansal tablolara ilk alındıkları andan sonra kredi riskinde önemli bir artış olmayan finansal varlıklardır. Bu varlıklar için kredi riski değer düşüklüğü karşılığı 12 aylık temerrüt riski üzerinden beklenen kredi zararları tutarında muhasebeleşmektedir. 12 aylık beklenen kredi zararı raporlama tarihini takip eden 12 ayda gerçekleşen bir temerrüt beklentisine dayanarak hesaplanır. Beklenen bu 12 aylık temerrüt olasılıkları tahmini bir temerrüt tutarına uygulanır ve beklenen temerrüt halinde kayıp ile çarpılarak kredinin orijinal etkin faiz oranıyla bugüne indirgenir.

Aşama 2:

Finansal varlığın raporlama tarihi itibarıyla, Konsolide finansal tablolara ilk alındığı ana göre kredi riskinde önemli bir artış olması durumunda, ilgili finansal varlık 2. Aşamaya aktarılmaktadır. Kredi riski değer düşüklüğü karşılığı ilgili finansal varlığın ömür boyunca temerrüt riski üzerinden beklenen kredi zararına göre belirlenmektedir. Hesaplama şekli yukarıdaki paragrafta açıklanan ile benzerdir, ancak temerrüt olasılığı ve temerrüt halinde kayıp oranları enstrümanın ömrü boyunca tahmin edilmektedir.



NUROL YATIRIM BANKASI ANONİM ŞİRKETİ 31 ARALIK 2019 TARİHİ İTİBARIYLA KONSOLİDE FİNANSAL TABLOLARA İLİŞKİN AÇIKLAMA VE DİPNOTLAR

(Tutarlar aksi belirtilmedikçe Bin Türk Lirası (Bin TL) olarak ifade edilmiştir.)

VII. Beklenen zarar karşılıklarına ilişkin açıklamalar (devamı)

Aşama 3:

Raporlama tarihi itibarıyla değer düşüklüğüne uğramış finansal varlıklar 3. Aşama olarak sınıflandırılmaktadır. Değer düşüklüğü karşılığı hesaplamalarında temerrüt olasılığı % 100 olarak dikkate alınmakta ve finansal varlığın ömür boyu beklenen kredi zararına göre karşılık hesaplanmaktadır. Değer düşüklüğünün belirlenmesinde Ana Ortaklık Banka aşağıdaki kriterleri dikkate almaktadır:

- 90 günün üzerinde gecikme olması ve kanuni takip işlemleri başlatılmış olması
- Aşama 1 ve Aşama 2 için gerekli şartları taşıyamaması

Beklenen kredi zararlarının hesaplanması

Ana Ortaklık Banka, beklenen kredi zararlarını mümkün sonuçlar dikkate alınarak belirlenen olasılıklara göre ağırlıklandırılmış, paranın zaman değerini, geçmiş olaylar, mevcut şartlar ve gelecekteki ekonomik şartlara ilişkin tahminler içeren raporlama tarihi itibarıyla aşırı maliyet veya çabaya katlanılmadan elde edilebilen makul, tarafsız ve desteklenebilir bilgilerle ölçmektedir. Beklenen kredi zararlarının hesaplaması üç ana parametreden oluşmaktadır: Temerrüt Olasılığı (TO), Temerrüt Halinde Kayıp (THK), Temerrüt Tutarı (TT). Beklenen kredi zararı hesaplamasında kullanılan TO ve THK parametreleri anlık TO olarak hem mevcut hem de beklenen döngü değişimlerini içerek şekilde hesaplanmıştır.

Temerrüt Olasılığı

Temerrüt olasılığı belirli bir zaman diliminde borçlunun temerrüde düşme olasılığını temsil etmektedir. 12 aylık temerrüt olasılığı gelecek 12 aydaki temerrüt olasılığını, ömür boyu beklenen temerrüt olasılığı ise borçlunun kalan ömrü boyunca oluşacak olasılığı hesaplamaktadır. Modellemelerde, ülke riski taşıyan ürünler için farklı temerrüt olasılıkları kullanılmaktadır.

Riskliliği ölçebilmek için içsel derecelendirme sistemleri, dış derecelendirme kuruluşlar tarafından verilmiş kredi notları, müşterilerin ödeme performansları, ticari müşteriler için risk merkezi kredi notları belirli düzeylerde kullanılmaktadır.

Uluslararası derecelendirme kuruluşlarının yayınlamış olduğu tarihsel veriler baz alınarak yayınlanan temerrüt olasılıkları baz alınmaktadır. Karşı tarafı ülke olan varlıklar için de yine uluslararası derecelendirme kuruluşlarının yayınladığı ülke temerrüt olasılıkları kullanılmaktadır. Temerrüt olasılıkları önümüzdeki on yıl için kümülatif olarak mevcut olup ara dönemler de intrapolasyon yapılarak hesaplanmaktadır.

Ayrıca temerrüt olasılığı hesaplaması geçmiş veriler, mevcut koşullar ve ileriye dönük makroekonomik beklentiler göz önünde bulundurularak güncellenmektedir.

Temerrüt Halinde Kayıp

Borçlunun temerrüde düşme durumunda maruz kalınacak ekonomik kaybı temsil etmektedir. Temerrüt halinde kayıp, teminatlar ve diğer kredi nakit akışlarından beklenen tahsilatlar üzerinden paranın zaman değeri de dikkate alınarak hesaplanmaktadır.

Temerrüt halinde kayıp hesaplamasında teminatlar belirli oranlarda dikkate alınmaktadır. Dikkate alınma oranları "Bankalarca Kredilerin ve Diğer Alacakların Niteliklerinin Belirlenmesi ve Bunlar İçin Ayrılacak Karşılıklara İlişkin Usul ve Esaslar Hakkında Yönetmelik" de belirtilen oranları baz alınarak belirlenmiştir.

NUROL YATIRIM BANKASI ANONİM ŞİRKETİ 31 ARALIK 2019 TARİHİ İTİBARIYLA KONSOLİDE FİNANSAL TABLOLARA İLİŞKİN AÇIKLAMA VE DİPNOTLAR

(Tutarlar aksi belirtilmedikçe Bin Türk Lirası (Bin TL) olarak ifade edilmiştir.)

VII. Beklenen zarar karşılıklarına ilişkin açıklamalar (devamı)

Temerrüt Tutarı

Temerrüt anında beklenen ekonomik alacak tutarıdır. Beklenen temerrüt tutarı, beklenen ana para ve faiz geri ödemeleri ve gelir tahakkuklarının etkin faiz yöntemiyle indirgenmesiyle hesaplanmıştır. Temerrüt tutarının hesaplanmasında gayrinakdi krediler için kredi dönüşüm oranları kullanılmıştır.

Makro ekonomik Faktörlerin Dikkate Alınması

Temerrüt olasılıkları, her dönem işsizlik, büyüme, enflasyon, faiz gibi temel makroekonomik faktörlerle korelasyonu çok yüksek olan 5 yıllık Türkiye kredi riski (CDS spread) baz alınarak güncellenmektedir. Bu güncelleme çalışması sırasında - 5 yıllık Türkiye kredi riski (CDS spread) nin dönem yılı içindeki ortalaması ve dönem sonu değeri belirli oranlarda dikkate alınmaktadır.

Beklenen Zarar Süresinin Hesaplanması

Ömür boyu beklenen zararın belirlenmesinde Ana Ortaklık Banka'nın kredi riskine maruz kalacağı dönem, vade uzatımları ve geri ödeme opsiyonları da dikkate alınarak hesaplanmaktadır. Finansal garantiler ve diğer cayılamaz taahhütlerdeki süre Ana Ortaklık Banka'nın yerine getirmekle yükümlülüğü olduğu kredi vadesini temsil etmektedir. Süresiz teminat mektupları için geçmiş verilerle bakılarak bankanın riske maruz kalabileceği muhtemel dönemler hesaplanmıştır.

Kredi riskinde önemli artış

Ana Ortaklık Banka kredi riskindeki önemli artış nedeniyle 2. Aşama (Kredi Riskinde Önemli Artış) olarak sınıflandırılacak finansal varlıkların belirlenmesinde nicel ve nitel değerlendirmeler yapılmaktadır.

Nicel değerlendirmeler kapsamında, işlem tarihinde ölçülen temerrüt olasılığı (TO) ile rapor tarihinde ölçülen TO arasındaki nispi değişim karşılaştırılır. TO değerinde önemli bir kötüleşme olması durumunda diğer faktörleri de gözönünde bulundurularak yapılan değerlendirmeler sonucunda kredi riskinde önemli artış olduğu değerlendirilir ve finansal varlık 2. Aşama olarak sınıflandırılır.

Nitel değerlendirmeler kapsamında, aşağıdaki koşullardan herhangi birinin gerçekleşmesi durumunda ilgili finansal varlık 2. Aşama olarak sınıflandırılmaktadır.

- Raporlama tarihinde vadesi 30 günden fazla gecikmiş olan alacaklar
- Ödeme gücü nedeniyle yeniden yapılandırma kapsamında değerlendirilen alacaklar

VIII. Finansal araçların netleştirilmesine ilişkin açıklamalar

Finansal varlıklar ve borçlar, Ana Ortaklık Banka'nın netleştirmeye yönelik yasal bir hakka ve yaptırım gücüne sahip olması ve ilgili finansal aktif ve pasifi net tutarları üzerinden tahsil etme/ödeme niyetinde olması, veya ilgili finansal varlığı ve borcu eşzamanlı olarak sonuçlandırma hakkına sahip olması durumlarında bilançoda net tutarları üzerinden gösterilir.

NUROL YATIRIM BANKASI ANONİM ŞİRKETİ 31 ARALIK 2019 TARİHİ İTİBARIYLA KONSOLİDE FİNANSAL TABLOLARA İLİŞKİN AÇIKLAMA VE DİPNOTLAR

(Tutarlar aksi belirtilmedikçe Bin Türk Lirası (Bin TL) olarak ifade edilmiştir.)

IX. Finansal Araçların Bilanço Dışı Bırakılması

a) Sözleşme koşullarındaki değişiklikler nedeni ile finansal varlıkların bilanço dışı bırakılması

TFRS 9 uyarınca bir finansal aracın sözleşmeye bağlı nakit akışlarının yeniden yapılandırılması veya değiştirilmesi, mevcut finansal varlığın finansal tablo dışı bırakılmasına neden olabilir. Finansal varlıktaki değişiklik, mevcut finansal varlığın finansal tablo dışı bırakılması ve ardından değiştirilmiş finansal varlığın Konsolide finansal tablolara alınması sonucunu doğurduğunda, değiştirilmiş finansal varlık, TFRS 9 açısından "yeni" bir finansal varlık olarak dikkate alınır. Finansal varlığın yeni sözleşme koşulları özellikleri değerlendirilirken, kur değişikliği, hisse senedine dönüşme, karşı taraf değişikliği ve sadece anapara ve anapara bakiyesine ilişkin faiz ödemelerini içeren sözleşmeye bağlı nakit akışları değerlendirilir. Bir finansal varlığın sözleşmeye bağlı nakit akışlarının değiştirilmiş ya da başka bir şekilde yeniden yapılandırılmış olması ve bu değiştirme ve yeniden yapılandırmanın finansal varlığın finansal tablo dışı bırakılmasına yol açmadığı durumlarda, finansal varlığın brüt defter değeri yeniden hesaplanarak yapılandırma kazanç veya kaybı kâr veya zarara yansıtılır. Varlığın mülkiyetinden doğan tüm risklerin ve kazanımların başka bir tarafa devredilmediği ve varlığın kontrolünün elde bulundurulduğu durumlarda, varlıkta kalan payın ve bu varlıktan kaynaklanan ve ödenmesi gereken yükümlülüklerin, muhasebeleştirilmesine devam edilir. Devredilen bir varlığın mülkiyetinden doğan tüm risklerin ve kazanımların elde tutulması durumunda, devredilen varlık muhasebeleştirilmeye devam edilir ve elde edilen bedel karşılığında bir finansal yükümlülük Konsolide finansal tablolara alınır.

Finansal Araçların Bilanço Dışı Bırakılması (devamı)

b) Sözleşme koşullarında değişiklik olmadan finansal varlıkların bilanço dışı bırakılması

Finansal varlığa ait nakit akışlarına ilişkin sözleşmeden doğan hakların süresinin dolması veya ilgili finansal varlığın ve bu varlığın mülkiyetinden doğan tüm risklerin ve kazanımların başka bir tarafa devredilmesi durumunda söz konusu varlık bilanço dışı bırakılır. Gerçeğe uygun değer farkı diğer kapsamlı gelire yansıtılan özkaynak araçları haricindeki bir finansal varlığın tamamen bilanço dışı bırakılması sonucunda defter değeri ve elde edilen tutar ile doğrudan öz kaynaklarda muhasebeleştirilmiş bulunan her türlü birikmiş kazanç veya kaybın toplamından oluşan tutar arasındaki fark kâr veya zararda muhasebeleştirilir.

c) Finansal yükümlülüklerin finansal tablo dışı bırakılması

Bir finansal yükümlülük (veya finansal yükümlülüğün bir kısmı) sadece, ilgili yükümlülük ortadan kalktığı zaman, yani sözleşmede belirlenen yükümlülük yerine getirildiğinde, iptal edildiğinde veya zaman aşımına uğradığında, finansal durum tablosundan çıkarılır.

X. Satış ve geri alış anlaşmaları ve menkul değerlerin ödünç verilmesi işlemlerine ilişkin açıklamalar

Tekrar geri alım anlaşmaları çerçevesinde satılan menkul kıymetler ("repo"), ilgili menkul değer hesapları altında "Repoya Konu Edilenler" olarak sınıflandırılmakta ve Banka portföyünde tutuluş amaçlarına göre rayiç değerleri veya iç verim oranına göre iskonto edilmiş bedelleri ile değerlendirilmektedir. Repo işlemlerinden elde edilen fonlar ise pasif hesaplarda ayrı bir kalem olarak yansıtılmakta ve faiz gideri için reeskont kaydedilmektedir.

Geri satım taahhüdü ile alınmış menkul kıymetler ("ters repo") ise "Para Piyasaları" ana kalemi altında ayrı bir kalem olarak gösterilmektedir. Ters repo ile alınmış menkul kıymetlerin alım ve geri satım fiyatları arasındaki farkın döneme isabet eden kısmı için gelir reeskontu hesaplanmaktadır.

NUROL YATIRIM BANKASI ANONİM ŞİRKETİ 31 ARALIK 2019 TARİHİ İTİBARIYLA KONSOLİDE FİNANSAL TABLOLARA İLİŞKİN AÇIKLAMA VE DİPNOTLAR

(Tutarlar aksi belirtilmedikçe Bin Türk Lirası (Bin TL) olarak ifade edilmiştir.)

XI. Satış amaçlı elde tutulan ve durdurulan faaliyetlere ilişkin duran varlıklar ile bu varlıklara ilişkin borçlar hakkında açıklamalar

TFRS 5 ("Satış Amaçlı Elde Tutulan Duran Varlıklar ve Durdurulan Faaliyetler") standardı uyarınca, satış amaçlı elde tutulan olarak sınıflandırılma kriterlerini sağlayan varlıklar; defter değerleri ile satış için katlanılacak maliyetler düşülmüş gerçeğe uygun değerlerinden düşük olanı ile ölçülür ve söz konusu varlıklar üzerinden amortisman ayırma işlemi durdurulur; ve bu varlıklar finansal durum tablosunda ayrı olarak sunulur.

Bir varlığın satış amaçlı elde tutulan bir varlık olarak sınıflandırılabilmesi için ilgili varlığın (veya elden çıkarılacak varlık grubunun) bu tür varlıkların (veya elden çıkarılacak varlık grubunun) satışında sıkça rastlanan ve alışılmış koşullar çerçevesinde derhal satılabilecek durumda olması ve satış olasılığının yüksek olması gerekir. Satış olasılığının yüksek olması için uygun bir yönetim kademesi tarafından, varlığın (veya elden çıkarılacak varlık grubunun) satışına ilişkin bir plan yapılmış ve alıcıların tespiti ile planın tamamlanmasına yönelik aktif bir program başlatılmış olmalıdır. Ayrıca, varlık (veya elden çıkarılacak varlık grubu) gerçeğe uygun değeriyle uyumlu bir fiyat ile aktif olarak pazarlanıyor olmalıdır. Çeşitli olay veya koşullar satış işleminin tamamlanma süresini bir yıldan fazlaya uzatabilir. Söz konusu gecikmenin, işletmenin kontrolü dışındaki olaylar veya koşullar nedeniyle gerçekleşmiş ve işletmenin ilgili varlığın (veya elden çıkarılacak varlık grubunu) satışına yönelik satış planının devam etmekte olduğuna dair yeterli kanıt bulunması durumunda söz konusu varlıklar satış amaçlı elde tutulan varlık olarak sınıflandırılmaya devam edilir. Durdurulan bir faaliyet, Ana Ortaklık Banka'nın elden çıkarılan veya satış amacıyla elde tutulan olarak sınıflandırılan bir bölümdür. Durdurulan faaliyetlere ilişkin sonuçlar gelir tablosunda ayrı olarak sunulur. Ana Ortaklık Banka'nın durdurulan faaliyeti bulunmamaktadır.

XII. Şerefiye ve diğer maddi olmayan duran varlıklara ilişkin açıklamalar

Ana Ortaklık Banka'nın maddi olmayan duran varlıkları yazılım programları ve gayrimaddi haklardan oluşmaktadır.

Maddi olmayan duran varlıklar "Maddi Olmayan Duran Varlıkların Muhasebeleştirilmesi Standardı" – ("TMS 38") uyarınca kayıtlara maliyet bedelinden alınmaktadır.

Maddi olmayan duran varlıklar, maliyet tutarından birikmiş itfa payı ve varsa değer azalış karşılığı düşüldükten sonraki değerleri ile izlenmektedir. Banka maddi olmayan duran varlıklara ilişkin tükenme paylarını, varlıkların faydalı ömürlerine göre doğrusal amortisman yöntemi kullanarak ayırmaktadır.

XIII. Maddi duran varlıklara ilişkin açıklamalar

Maddi duran varlıklar, maliyet tutarından birikmiş amortisman ve varsa değer azalış karşılığı düşüldükten sonraki değerleri ile izlenmektedir.

Maddi duran varlıklara yapılan normal bakım ve onarım harcamaları gider olarak muhasebeleştirilmektedir.

Maddi duran varlıklar üzerinde rehin, ipotek ve benzeri herhangi bir takyidat bulunmamaktadır.

Maddi duran varlıkların amortismanında kullanılan tahmini faydalı ömür olarak öngörülen süreler aşağıdaki gibidir:

Maddi duran varlıklar	Tahmini faydalı ömür (Yıl)
Nakil araçları	5-7
Diğer maddi duran varlıklar	5-15

NUROL YATIRIM BANKASI ANONİM ŞİRKETİ 31 ARALIK 2019 TARİHİ İTİBARIYLA KONSOLİDE FİNANSAL TABLOLARA İLİŞKİN AÇIKLAMA VE DİPNOTLAR

(Tutarlar aksi belirtilmedikçe Bin Türk Lirası (Bin TL) olarak ifade edilmiştir.)

XIV. Yatırım amaçlı gayrimenkullere ilişkin açıklamalar

Mal ve hizmetlerin üretiminde kullanılmak veya idari maksatlarla veya işlerin normal seyri esnasında satılmak yerine, kira elde etmek veya değer kazanması amacıyla veya her ikisi için tutulan araziler ve binalar yatırım amaçlı gayrimenkuller olarak sınıflandırılır. Ana Ortaklık Banka, yatırım amaçlı gayrimenkullerini "TMS 40 Yatırım Amaçlı Gayrimenkuller" standardı kapsamında gerçeğe uygun değer yöntemi ile izlemekte olup, gerçeğe uygun değerindeki değişimler olduğu dönemde kar veya zararda muhasebeleştirilmektedir.

XV. Kiralama işlemlerine ilişkin açıklamalar

Finansal kiralama faaliyetleri, minimum kira ödemelerinin toplamı faiz ve anapara tutarlarını kapsayan bir şekilde brüt olarak "kiralama işlemlerinden alacaklar" hesabında yer almaktadır. Kira ödemelerinin toplamı ile söz konusu sabit kıymetlerin maliyeti arasındaki fark olan faiz ise "kazanılmamış gelirler" hesabına yansıtılmaktadır. Kira ödemeleri gerçekleştiğinde, kira tutarı "kiralama işlemlerinden alacaklar" hesabından düşülmekte; içindeki faiz bileşeni ise gelir tablosuna faiz geliri olarak yansıtılmaktadır. Ana Ortaklık Banka'nın kiracı konumunda olduğu finansal kiralama anlaşması bulunmamaktadır. Faaliyet kiralamalarında yapılan kira ödemeleri kira süresi boyunca, eşit tutarlarda gider kaydedilir.

Ana Ortaklık Banka, TFRS 16 kapsamında operasyonel kiralama faaliyetlerini, kiralamanın fiilen başladığı tarihte, kira yükümlülüğünü o tarihte ödenmemiş olan kira ödemelerinin bugünkü değeri üzerinden ölçer (kiralama yükümlülüğü) ve aynı tarih itibarıyla ilgili kullanım hakkı varlığını da kayıtlarına alarak kira süresi boyunca amortisman tabi tutar. Kira ödemeleri, kiralamadaki zımni faiz oranının kolaylıkla belirlenebilmesi durumunda, bu oran kullanılarak iskonto edilir. Ana Ortaklık Banka, kiracı olarak, bu oranın kolaylıkla belirlenememesi durumunda, Ana Ortaklık Banka'nın kendi alternatif borçlanma faiz oranını kullanır. Kiracı olarak Ana Ortaklık Banka, kiralama yükümlülüğü üzerindeki faiz gideri ile kullanım hakkı varlığının amortisman giderini ayrı olarak kaydetmektedir.

XVI. Karşılıklar ve koşullu yükümlülükler ve varlıklara ilişkin açıklamalar


Karşılıklar ve koşullu yükümlülükler "Karşılıklar, Koşullu Borçlar ve Koşullu Varlıklara İlişkin Türkiye Muhasebe Standardı"na ("TMS 37") uygun olarak muhasebeleştirilmektedir.

Karşılıklar bilanço tarihi itibarıyla mevcut bulunan ve geçmişten kaynaklanan yasal veya yapısal bir yükümlülüğün bulunması, yükümlülüğü yerine getirmek için ekonomik fayda sağlayan kaynakların çıkışının muhtemel olması ve yükümlülük tutarı konusunda güvenilir bir tahminin yapılabilirdiği durumlarda muhasebeleştirilmektedir. Geçmiş dönemlerdeki olayların bir sonucu olarak ortaya çıkan yükümlülükler için "Dönemsellik ilkesi" uyarınca bu yükümlülüklerin ortaya çıktığı dönemde karşılık ayrılmaktadır.

Geçmiş olaylardan kaynaklanan ve Ana Ortaklık Banka'nın tam anlamıyla kontrolünde bulunmayan, birden fazla olayın ileride gerçekleşip gerçekleşmemesi ile mevcudiyeti teyit edilebilecek olan veya geçmiş olaylardan kaynaklanan fakat yükümlülüğün yerine getirilmesi için ekonomik fayda sağlayan kaynakların çıkma ihtimalinin bulunmadığı veya yükümlülük tutarının yeterince güvenilir olarak ölçülemediği durumlarda söz konusu yükümlülük "Koşullu" olarak kabul edilmekte ve dipnotlarda açıklanmaktadır.

XVII. Çalışanların haklarına ilişkin yükümlülüklerle ilişkin açıklamalar

Kıdem tazminatı ve izin haklarına ilişkin yükümlülükler "Çalışanlara Sağlanan Faydalara İlişkin Türkiye Muhasebe Standardı" ("TMS 19") hükümlerine göre muhasebeleştirilmektedir.



NUROL YATIRIM BANKASI ANONİM ŞİRKETİ 31 ARALIK 2019 TARİHİ İTİBARIYLA KONSOLİDE FİNANSAL TABLOLARA İLİŞKİN AÇIKLAMA VE DİPNOTLAR

(Tutarlar aksi belirtilmedikçe Bin Türk Lirası (Bin TL) olarak ifade edilmiştir.)

XVII. Çalışanların haklarına ilişkin yükümlülüklerle ilişkin açıklamalar (devamı)

Yürürlükteki kanunlara göre, Banka emeklilik dolayısıyla veya istifa ve İş Kanunu'nda belirtilen davranışlar dışındaki sebeplerle istihdamı sona erdirilen çalışanlara belirli bir toplu ödeme yapmakla yükümlüdür. Kıdem tazminatı karşılığı, tüm çalışanların Türk İş Kanunu uyarınca emekliye ayrılması veya en az bir yıllık hizmeti tamamlayarak iş ilişkisinin kesilmesi, askerlik hizmeti için çağırılması veya vefatı durumunda doğacak gelecekteki olası yükümlülük tutarlarının tahmini karşılığının net bugünkü değeri üzerinden hesaplanmış ve Konsolide finansal tablolara yansıtılmıştır. Kıdem tazminatı karşılığı hesaplamasında kullanılan başlıca tahminler aşağıdaki gibidir:

	31 Aralık 2019	31 Aralık 2018
Faiz Oranı	15.00	15.00
Enflasyon Oranı	10.00	10.00

XVIII. Vergi uygulamalarına ilişkin açıklamalar

Kurumlar vergisi

21 Haziran 2006 tarih ve 26205 sayılı Resmî Gazete'de yayımlanan 5520 sayılı Kurumlar Vergisi Kanunu'na göre; kurumlar vergisi, kurum kazancı üzerinden %20 oranında hesaplanmakta iken Kurumlar Vergisi Kanununa eklenen Geçici 10'ncü madde uyarınca %20 oranındaki kurumlar vergisi, kurumların 2018, 2019 ve 2020 yılı vergilendirme dönemlerine (özel hesap dönemi tayin edilen kurumlar için ilgili yıl içinde başlayan hesap dönemlerine) ait kurum kazançları için %22 olarak uygulanmaktadır. Peşin ödenen vergiler, ilgili yılın kurumlar vergisi yükümlülüğü ile mahsup edilmek üzere "Cari Vergi Borcu" veya "Cari Vergi Varlığı" hesaplarında takip edilmektedir. Kurumlar vergisi oranı kurumların ticari kazancına vergi yasaları gereğince indirimi kabul edilmeyen giderlerin ilave edilmesi, vergi yasalarında yer alan istisna ve indirimlerin indirilmesi sonucu bulunacak safi kurum kazancına uygulanır. Kurumlar vergisi, ilgili olduğu yıl sonunu takip eden dördüncü ayın yirmi beşinci günü akşamına kadar beyan edilmekte ve ilgili ayın sonuna kadar ödenmektedir.

Türkiye'de yerleşik kurumlara yapılanlar dışındaki temettü ödemeleri üzerinde uygulanan stopaj oranı %15'tir.

Şirketler üçer aylık mali karları üzerinden %22 oranında (2018, 2019 ve 2020 yılı vergilendirme dönemleri için %22) geçici vergi hesaplar ve o dönemi izleyen ikinci ayın 14 üncü gününe kadar beyan edip on yedinci günü akşamına kadar öderler. Yıl içinde ödenen geçici vergi o yıla ait olup izleyen yıl verilecek kurumlar vergisi beyannamesi üzerinden hesaplanacak kurumlar vergisinden mahsup edilir. Mahsuba rağmen ödenmiş geçici vergi tutarı kalmış ise bu tutar nakden iade alınabileceği gibi mahsup edilebilir.

Kurumlar Vergisi Kanunu'na göre beyanname üzerinde gösterilen mali zararlar 5 yılı aşmamak kaydıyla dönemin kurumlar vergisi matrahından indirilebilir. Beyanlar ve ilgili muhasebe kayıtları vergi dairesince beş yıl içerisinde incelenebilmektedir.

Ana Ortaklık Banka'nın, 31 Aralık 2019 tarihi itibarıyla gelecekte faydalanacağını öngördüğü devreden yatırım indirimi bulunmamaktadır.

Ertelenmiş vergiler

Ertelenmiş vergi borcu veya varlığı "Gelir Vergilerine İlişkin Türkiye Muhasebe Standardı" – ("TMS 12") uyarınca varlıkların ve borçların Konsolide finansal tablolarda gösterilen değerleri ile yasal vergi matrahı hesabında dikkate alınan tutarları arasındaki "geçici farklılıkların", bilanço yöntemine göre vergi etkilerinin hesaplanmasıyla belirlenmektedir. Vergi mevzuatına göre varlıkların ya da borçların iktisap tarihinde oluşan mali ya da ticari karı etkilemeyen farklar bu hesaplamaların dışında tutulmuştur.

NUROL YATIRIM BANKASI ANONİM ŞİRKETİ 31 ARALIK 2019 TARİHİ İTİBARIYLA KONSOLİDE FİNANSAL TABLOLARA İLİŞKİN AÇIKLAMA VE DİPNOTLAR

(Tutarlar aksi belirtilmedikçe Bin Türk Lirası (Bin TL) olarak ifade edilmiştir.)

XVIII. Vergi uygulamalarına ilişkin açıklamalar (devamı)

Ertelenmiş vergi gelir veya gideri, gelir tablosunda "Ertelenmiş Vergi Karşılığı" kalemi içinde muhasebeleştirilmektedir.

Doğrudan özkaynaklar ile ilişkilendirilen varlıklarla ilgili ertelenmiş vergiler özkaynaklar hesap grubuyla ilişkilendirilmiş ve bu grupta yer alan ilgili hesaplarla netleştirilmiştir.

Ertelenen vergi varlığının kayıtlı değeri, her bir bilanço tarihi itibarıyla gözden geçirilir. Ertelenen vergi varlığının bir kısmının veya tamamının sağlayacağı faydanın elde edilmesine imkan verecek düzeyde mali kar elde etmenin muhtemel olmadığı ölçüde, ertelenen vergi varlığının kayıtlı değeri azaltılır.

Ertelenmiş vergi, varlıkların oluştuğu veya yükümlülüklerin yerine getirildiği dönemde geçerli olan vergi oranları üzerinden hesaplanır ve gelir tablosuna gider veya gelir olarak kaydedilir. Bununla birlikte, ertelenen vergi, aynı veya farklı bir dönemde doğrudan öz sermaye ile ilişkilendirilen varlıklarla ilgili ise doğrudan öz sermaye hesap grubuyla ilişkilendirilir.

Ana Ortaklık Banka, 1. ve 2. Aşama kredilerinin genel karşılıkları üzerinden ertelenmiş vergi hesaplamaktadır.

1 Ocak 2018 tarihinden itibaren 3 yıl için geçerli vergi oranı %22 olarak değiştiği için, 31 Aralık 2019 tarihi itibarıyla ertelenmiş vergi hesaplamasında 2020 yılı içinde gerçekleşmesi / kapanması beklenen geçici farklar için %22 (31 Aralık 2018: 2019 ve 2020 yılları %22) vergi oranı kullanılmıştır. Ancak, 2020 yılından sonrası için geçerli kurumlar vergisi oranı %20 olduğu için, 2020 sonrası gerçekleşmesi / kapanması beklenen geçici farklar için %20 (31 Aralık 2018: %20) vergi oranı kullanılmıştır.

Ödenecek cari vergi tutarları, peşin ödenen vergi tutarlarıyla ilişkili olduğundan netleştirilmektedir. Ertelenmiş vergi alacağı ve yükümlülüğü de netleştirilmektedir.

Transfer fiyatlandırması

Kurumlar Vergisi Kanunu'nun 13'üncü maddesinin transfer fiyatlandırması yoluyla "örtülü kazanç dağıtımı" başlığı altında transfer fiyatlandırması konusu işlenmekte olup; 18 Kasım 2007 tarihinde yayımlanan "Transfer Fiyatlandırması Yoluyla Örtülü Kazanç Dağıtımı Hakkında Genel Tebliğ"i bu konu hakkında uygulamadaki detayları belirlemiştir.

İlgili tebliğe göre, eğer vergi mükellefleri ilgili kuruluşlarla (kişilerle), fiyatlandırmaları emsallere uygunluk ilkesi çerçevesinde yapılmayan ürün, hizmet veya mal alım ve satım işlemlerine giriyorlarsa, ilgili karlar transfer fiyatlaması yoluyla örtülü bir şekilde dağıtıldığı kanaatine varılacaktır. Bu tarz transfer fiyatlaması yoluyla örtülü kar dağıtımları kurumlar vergisi açısından vergi matrahından indirilemeyecektir.

XIX. Borçlanmalara ilişkin ilave açıklamalar

Kullanıma ve satışa hazır hale getirilmesi önemli ölçüde zaman isteyen varlıklar söz konusu olduğunda, satın alınması, yapımı veya üretimi ile direkt ilişki kurulabilen borçlanma maliyetleri, ilgili varlık kullanıma veya satışa hazır hale getirilene kadar varlığın maliyetine dahil edilmektedir. Yatırımla ilgili kredinin henüz harcanmamış kısmının geçici süre ile finansal yatırımlarda değerlendirilmesiyle elde edilen finansal yatırım geliri aktifleştirmeye uygun borçlanma maliyetlerinden mahsup edilir.

Diğer tüm borçlanma maliyetleri, oluştukları dönemlerde gelir tablosuna kaydedilmektedir.

NUROL YATIRIM BANKASI ANONİM ŞİRKETİ 31 ARALIK 2019 TARİHİ İTİBARIYLA KONSOLİDE FİNANSAL TABLOLARA İLİŞKİN AÇIKLAMA VE DİPNOTLAR

(Tutarlar aksi belirtilmedikçe Bin Türk Lirası (Bin TL) olarak ifade edilmiştir.)

XIX. Borçlanmalara ilişkin ilave açıklamalar (devamı)

Banka cari dönemde nitelikli yatırımcıya tahvil ihracı yolu ile de kaynak temin etmeye başlamıştır. Söz konusu işlemler, işlem tarihinde elde etme maliyeti üzerinden kayda alınmakta, iskonto edilmiş bedelleri üzerinden de değerlendirilmektedir.

Banka hisse senedine dönüştürülebilir tahvil ihraç etmemiştir.

XX. İhraç edilen hisse senetlerine ilişkin açıklamalar

Bulunmamaktadır (31 Aralık 2018: Bulunmamaktadır).

XXI. Aval ve kabullere ilişkin açıklamalar

Aval ve kabullerin ödemeleri, müşterilerin ödemeleri ile eşzamanlı olarak gerçekleştirilmektedir. Aval ve kabuller olası borç ve taahhütler olarak bilanço dışı işlemlerde gösterilmektedir. Bilanço tarihleri itibarıyla aktif karşılığı bir yükümlülük olarak gösterilen aval ve kabuller bulunmamaktadır.

XXII. Devlet teşviklerine ilişkin açıklamalar

Ana Ortaklık Banka'nın 31 Aralık 2019 ve 31 Aralık 2018 tarihi itibarıyla almış olduğu devlet teşviği bulunmamaktadır.

XXIII. Raporlamanın bölümlenmeye göre yapılmasına ilişkin açıklamalar

Ana Ortaklık Banka'nın organizasyonel ve iç raporlama yapısına ve "Faaliyet Bölümlerine İlişkin Türkiye Muhasebe Standardı" – ("TFRS 8") hükümlerine uygun olarak belirlenmiş faaliyet alanlarına ilişkin bilgiler Dördüncü Bölüm, XI no'lu dipnotta sunulmuştur.

XXIV. Kar Yedekleri ve Karın Dağıtılması

28 Mart 2019 tarihinde yapılan Banka Olağan Genel Kurul toplantısında yapılmış olup 2018 yılı karının aşağıdaki şekilde dağıtılmasına ve 25 Kasım 2019 tarihinde yapılan Banka Olağanüstü Genel Kurul toplantısında 80,000 TL nakit sermaye artırımı yapılmasına karar verilmiştir.

2018 yılı kar dağıtım tablosu:

2018 Yılı Kâr Dağıtım Tablosu	
2018 yılı Dönem Net Kârı	64,990
Geçmiş yıl karları	(13,093)
Dağıtım Konu Toplam Kâr	51,897
A – 1.Tertip Genel Kanuni Yedek Akçe (TTK 519/A) %5	2,595
B – Olağanüstü Yedek Akçeler	49,302
Toplam Kar Yedeklerine Sınıflanan	51,897
C – İç Kaynaklardan Sermaye Artırımı	60,000
D – Nakit Kaynaklardan Sermaye Artırımı	80,000
Toplam Ödenmiş Sermaye'ye Sınıflanan	140,000



NUROL YATIRIM BANKASI ANONİM ŞİRKETİ 31 ARALIK 2019 TARİHİ İTİBARIYLA KONSOLİDE FİNANSAL TABLOLARA İLİŞKİN AÇIKLAMA VE DİPNOTLAR

(Tutarlar aksi belirtilmedikçe Bin Türk Lirası (Bin TL) olarak ifade edilmiştir.)

DÖRDÜNCÜ BÖLÜM

MALİ BÜNYEYE VE RİSK YÖNETİMİNE İLİŞKİN BİLGİLER

I. Konsolide özkaynak kalemlerine ilişkin açıklamalar

Özkaynak tutarı ve sermaye yeterliliği standart oranı "Bankaların Özkaynaklarına İlişkin Yönetmelik" ile "Bankaların Sermaye Yeterliliğinin Ölçülmesine ve Değerlendirilmesine İlişkin Yönetmelik" çerçevesinde hesaplanmıştır. 31 Aralık 2019 tarihi itibarıyla hesaplanan özkaynak tutarı 538,994 TL, sermaye yeterliliği standart oranı %15.64'tür (31 Aralık 2018: hesaplanan özkaynak tutarı 354,210 TL, sermaye yeterliliği standart oranı %15.24'tür).

Özkaynak kalemlerine ilişkin bilgiler:	Cari Dönem 31 Aralık 2019	Önceki Dönem 31 Aralık 2018
ÇEKİRDEK SERMAYE		
Bankanın tasfiyesi halinde alacak hakkı açısından diğer tüm alacaklardan sonra gelen ödenmiş sermaye	300,000	160,000
Hisse senedi ihraç primleri	-	-
Yedek akçeler	20,850	28,953
Türkiye Muhasebe Standartları (TMS) uyarınca özkaynaklara yansıtılan kazançlar	47,098	14,889
Kâr	68,512	51,897
Net Dönem Karı	68,512	64,990
Geçmiş Yıllar Karı	-	(13,093)
İştirakler, bağlı ortaklıklar ve birlikte kontrol edilen ortaklıklardan bedelsiz olarak edinilen ve dönem karı içerisinde muhasebeleştirilmeyen hisseler	-	-
İndirimler Öncesi Çekirdek Sermaye	436,460	255,739
Çekirdek Sermayeden Yapılacak İndirimler		
Bankaların Özkaynaklarına İlişkin Yönetmeliğin 9 uncu maddesinin birinci fıkrasının (i) bendi uyarınca hesaplanan değerlendirme ayarlamaları	-	-
Net dönem zararı ile geçmiş yıllar zararının yedek akçelerle karşılanamayan kısmı ile TMS uyarınca özkaynaklara yansıtılan kayıplar	118	1,028
Faaliyet kiralaması geliştirme maliyetleri	2,262	1,828
İlgili ertelenmiş vergi yükümlülüğü ile mahsup edildikten sonra kalan şerhiye	-	-
İpotek hizmeti sunma hakları hariç olmak üzere ilgili ertelenmiş vergi yükümlülüğü ile mahsup edildikten sonra kalan diğer maddi olmayan duran varlıklar	4,811	2,190
Geçici farklara dayanan ertelenmiş vergi varlıkları hariç olmak üzere gelecek dönemlerde elde edilecek vergilendirilebilir gelirlere dayanan ertelenmiş vergi varlığının, ilgili ertelenmiş vergi yükümlülüğü ile mahsup edildikten sonra kalan kısmı	-	-
Gerçeğe uygun değeri üzerinden izlenmeyen varlık veya yükümlülüklerin nakit akış riskinden korunma işlemine konu edilmesi halinde ortaya çıkan farklar	-	-
Kredi Riskine Esas Tutarın İçsel Derecelendirmeye Dayalı Yaklaşımlar ile Hesaplanmasına İlişkin Tebliğ uyarınca hesaplanan toplam beklenen kayıp tutarının, toplam karşılık tutarını aşan kısmı	-	-
Menkul kıymetleştirme işlemlerinden kaynaklanan kazançlar	-	-
Bankanın yükümlülüklerinin gerçeğe uygun değerlerinde, kredi değerliliğindeki değişikliklere bağlı olarak oluşan farklar sonucu ortaya çıkan gerçekleşmemiş kazançlar ve kayıplar	-	-
Tanımlanmış fayda plan varlıklarının net tutarı	-	-
Bankanın kendi çekirdek sermayesine yapmış olduğu doğrudan veya dolaylı yatırımlar	-	-
Kanunun 56 ncı maddesinin dördüncü fıkrasına aykırı olarak edinilen paylar	-	-
Ortaklık paylarının %10 veya daha azına sahip olunan ve konsolide edilmeyen bankalar ve finansal kuruluşların özkaynak unsurlarına yapılan yatırımların net uzun pozisyonları toplamının, bankanın çekirdek sermayesinin %10'unu aşan kısmı	-	-
Ortaklık paylarının %10'dan daha fazlasına sahip olunan ve konsolide edilmeyen bankalar ve finansal kuruluşların çekirdek sermaye unsurlarına yapılan yatırımların net uzun pozisyonlarının çekirdek sermayenin %10'unu aşan kısmı	-	-
İpotek hizmeti sunma haklarının çekirdek sermayenin %10'unu aşan kısmı	-	-
Geçici farklara dayanan ertelenmiş vergi varlıklarının çekirdek sermayenin %10'unu aşan kısmı	-	-
Bankaların Özkaynaklarına İlişkin Yönetmeliğin Geçici 2 nci maddesinin ikinci fıkrası uyarınca çekirdek sermayenin %15'ini aşan tutarlar	-	-
Ortaklık paylarının %10'dan daha fazlasına sahip olunan ve konsolide edilmeyen bankalar ve finansal kuruluşların çekirdek sermaye unsurlarına yapılan yatırımların net uzun pozisyonlarından kaynaklanan aşım tutarı	-	-
İpotek hizmeti sunma haklarından kaynaklanan aşım tutarı	-	-
Geçici farklara dayanan ertelenmiş vergi varlıklarından kaynaklanan aşım tutarı	-	-
Kurulca belirlenecek diğer kalemler	-	-
Yeterli ilave ana sermaye veya katkı sermaye bulunmaması halinde çekirdek sermayeden indirim yapılacak tutar	-	-
Çekirdek Sermayeden Yapılan İndirimler Toplamı	7,191	5,046
TFRS 9 kapsamında beklenen kredi zarar karşılıkları ile TFRS 9 uygulamasına başlanmadan önce hesaplanan toplam karşılık tutarı arasındaki pozitif fark	9,607	12,809
Çekirdek Sermaye Toplamı	438,876	263,502

NUROL YATIRIM BANKASI ANONİM ŞİRKETİ 31 ARALIK 2019 TARİHİ İTİBARIYLA KONSOLİDE FİNANSAL TABLOLARA İLİŞKİN AÇIKLAMA VE DİPNOTLAR

(Tutarlar aksi belirtilmedikçe Bin Türk Lirası (Bin TL) olarak ifade edilmiştir.)

I. Konsolide Özkaynak kalemlerine ilişkin açıklamalar (devamı)

İLAVE ANA SERMAYE	Cari Dönem 31 Aralık 2019	Önceki Dönem 31 Aralık 2018
Çekirdek sermayeye dahil edilmeyen imtiyazlı paylara tekbül eden sermaye ile bunlara ilişkin ihraç primleri	-	-
Kurumca uygun görülen borçlanma araçları ve bunlara ilişkin ihraç primleri	-	-
Kurumca uygun görülen borçlanma araçları ve bunlara ilişkin ihraç primleri (Geçici Madde 4 kapsamında olanlar)	-	-
İndirimler Öncesi İlave Ana Sermaye	-	-
İlave Ana Sermayeden Yapılacak İndirimler	-	-
Bankanın kendi ilave ana sermayesine yapmış olduğu doğrudan veya dolaylı yatırımlar	-	-
Bankanın ilave ana sermaye kalemlerine yatırım yapan bankalar ile finansal kuruluşlar tarafından ihraç edilen ve Yönetmeliğin 7 nci maddesinde belirtilen şartları taşıyan özkaynak kalemlerine bankanın yaptığı yatırımlar	-	-
Ortaklık paylarının %10 veya daha azına sahip olunan ve konsolide edilmeyen bankalar ve finansal kuruluşların özkaynak unsurlarına yapılan yatırımların net uzun pozisyonları toplamının, bankanın çekirdek sermayesinin %10'unu aşan kısmı	-	-
Ortaklık paylarının %10 veya daha fazlasına sahip olunan ve konsolide edilmeyen bankalar ve finansal kuruluşların ilave ana sermaye unsurlarına yapılan yatırımların net uzun pozisyonları toplamı	-	-
Kurulca belirlenecek diğer kalemler	-	-
Geçiş Sürecinde Ana Sermayeden İndirilmeye Devam Edecek Unsurlar	-	-
Şerefiye veya diğer maddi olmayan duran varlıklar ve bunlara ilişkin ertelenmiş vergi yükümlülüklerinin Bankaların Özkaynaklarına İlişkin Yönetmeliğin Geçici 2 nci maddesinin birinci fıkrası uyarınca çekirdek sermayeden indirilmeyen kısmı (-)	-	-
Net ertelenmiş vergi varlığı/vergi borcunun Bankaların Özkaynaklarına İlişkin Yönetmeliğin Geçici 2 nci maddesinin birinci fıkrası uyarınca çekirdek sermayeden indirilmeyen kısmı (-)	-	-
Yeterli katkı sermaye bulunmaması halinde ilave ana sermayeden indirim yapılacak tutar (-)	-	-
İlave ana sermayeden yapılan indirimler toplamı	-	-
İlave Ana Sermaye Toplamı	-	-
Ana Sermaye Toplamı (Ana Sermaye= Çekirdek Sermaye + İlave Ana Sermaye)	438,876	263,502
KATKI SERMAYE	100,118	90,708
Kurumca uygun görülen borçlanma araçları ve bunlara ilişkin ihraç primleri(**)	89,100	79,215
Kurumca uygun görülen borçlanma araçları ve bunlara ilişkin ihraç primleri (Geçici Madde 4 kapsamında olanlar)	-	-
Karşılıklar (Bankaların Özkaynaklarına İlişkin Yönetmeliğin 8 inci maddesinin birinci fıkrasında belirtilen tutarlar)	11,018	11,493
İndirimler Öncesi Katkı Sermaye	100,118	90,708
Katkı Sermayeden Yapılacak İndirimler	-	-
Bankanın kendi katkı sermayesine yapmış olduğu doğrudan veya dolaylı yatırımlar (-)	-	-
Bankanın katkı sermaye kalemlerine yatırım yapan bankalar ile finansal kuruluşlar tarafından ihraç edilen ve Yönetmeliğin 8 inci maddesinde belirtilen şartları taşıyan özkaynak kalemlerine bankanın yaptığı yatırımlar	-	-
Ortaklık paylarının %10 veya daha azına sahip olunan ve konsolide edilmeyen bankalar ve finansal kuruluşların özkaynak unsurlarına yapılan yatırımların net uzun pozisyonları toplamının, bankanın çekirdek sermayesinin %10'unu aşan kısmı (-)	-	-
Ortaklık paylarının %10 veya daha fazlasına sahip olunan ve konsolide edilmeyen bankalar ve finansal kuruluşların katkı sermaye unsurlarına yapılan yatırımların net uzun pozisyonları toplamı	-	-
Kurulca belirlenecek diğer kalemler (-)	-	-
Katkı Sermayeden Yapılan İndirimler Toplamı	-	-
Katkı Sermaye Toplamı	100,118	90,708
Toplam Özkaynak (Ana Sermaye ve Katkı Sermaye Toplamı)	538,994	354,210
Ana Sermaye ve Katkı Sermaye Toplamı (Toplam Özkaynak)	-	-
Kanunun 50 ve 51 inci maddeleri hükümlerine aykırı olarak kullanılan krediler	-	-
Kanunun 57 nci maddesinin birinci fıkrasındaki sınırı aşan tutarlar ile bankaların alacaklarından dolayı edinmek zorunda kaldıkları ve aynı madde uyarınca elden çıkarmaları gereken emtia ve gayrimenkullerden edinim tarihinden itibaren beş yıl geçmesine rağmen elden çıkarılamayanların net defter değerleri	-	-
Kurulca belirlenecek diğer hesaplar	-	-
Geçiş Sürecinde Ana Sermaye ve Katkı Sermaye Toplamından (Sermayeden) İndirilmeye Devam Edecek Unsurlar	-	-
Ortaklık paylarının yüzde %10 veya daha azına sahip olunan ve konsolide edilmeyen bankalar ve finansal kuruluşların özkaynak unsurlarına yapılan yatırımların net uzun pozisyonları toplamının, bankanın çekirdek sermayesinin yüzde onunu aşan kısmının, Bankaların Özkaynaklarına İlişkin Yönetmeliğin Geçici 2 nci maddesinin birinci fıkrası uyarınca çekirdek sermayeden, ilave ana sermayeden ve katkı sermayeden indirilmeyen kısmı	-	-
Ortaklık paylarının %10'dan daha fazlasına sahip olunan ve konsolide edilmeyen bankalar ve finansal kuruluşların doğrudan ya da dolaylı olarak ilave ana sermaye ve katkı sermaye unsurlarına yapılan yatırımların net uzun pozisyonlarının toplam tutarının Bankaların Özkaynaklarına İlişkin Yönetmeliğin Geçici 2 nci maddesinin birinci fıkrası uyarınca, ilave ana sermayeden ve katkı sermayeden indirilmeyen kısmı	-	-
Ortaklık paylarının %10'dan daha fazlasına sahip olunan ve konsolide edilmeyen bankalar ve finansal kuruluşların çekirdek sermaye unsurlarına yapılan yatırımların net uzun pozisyonlarının, geçici farklara dayanan ertelenmiş vergi varlıklarının ve ipotek hizmeti sunma haklarının Bankaların Özkaynaklarına İlişkin Yönetmeliğin Geçici 2 nci maddesinin ikinci fıkrasının (1) ve (2) nci alt bentleri uyarınca çekirdek sermayeden indirilecek tutarlarının, Yönetmeliğin Geçici 2 nci maddesinin birinci fıkrası uyarınca çekirdek sermayeden indirilmeyen kısmı	-	-

NUROL YATIRIM BANKASI ANONİM ŞİRKETİ 31 ARALIK 2019 TARİHİ İTİBARIYLA KONSOLİDE FİNANSAL TABLOLARA İLİŞKİN AÇIKLAMA VE DİPNOTLAR

(Tutarlar aksi belirtilmedikçe Bin Türk Lirası (Bin TL) olarak ifade edilmiştir.)

I. Konsolide Özkaynak kalemlerine ilişkin açıklamalar (devamı)

ÖZKAYNAK	Cari Dönem 31 Aralık 2019	Önceki Dönem 31 Aralık 2018
Toplam Özkaynak (Ana sermaye ve katkı sermaye toplamı)	538,994	354,210
Toplam Risk Ağırlıklı Tutarlar	3,447,449	2,324,738
SERMAYE YETERLİLİĞİ ORANLARI		
Çekirdek Sermaye Yeterliliği Oranı (%)	%12.73	%11.34
Ana Sermaye Yeterliliği Oranı (%)	%12.73	%11.34
Sermaye Yeterliliği Oranı (%)	%15.64	%15.24
TAMPONLAR		
Toplam ilave çekirdek sermaye gereksinimi oranı	%2.50	%1.88
a) Sermaye koruma tamponu oranı (%)	%2.50	%1.88
b) Bankaya özgü döngüsel sermaye tamponu oranı (%)	-	-
Sermaye Koruma ve Döngüsel Sermaye Tamponlarına İlişkin Yönetmeliğin 4 üncü maddesinin birinci fıkrası uyarınca hesaplanacak ilave çekirdek sermaye tutarının risk ağırlıklı varlıklar tutarına oranı (%)	-	-
Uygulanacak İndirim Esaslarında Aşım Tutarının Altında Kalan Tutarlar	-	-
Ortaklık paylarının %10 veya daha azına sahip olunan ve konsolide edilmeyen bankalar ve finansal kuruluşların özkaynak unsurlarına yapılan yatırımların net uzun pozisyonlarından kaynaklanan tutar	-	-
Ortaklık paylarının %10'dan daha fazlasına sahip olunan ve konsolide edilmeyen bankalar ve finansal kuruluşların çekirdek sermaye unsurlarına yapılan yatırımların net uzun pozisyonlarından kaynaklanan tutar	-	-
İpotek hizmeti sunma haklarından kaynaklanan tutar	-	-
Geçici farklara dayanan ertelenmiş vergi varlıklarından kaynaklanan tutar	-	-
Katkı Sermaye Hesaplamasında Dikkate Alınan Karşılıklara İlişkin Sınırlar	-	-
Standart yaklaşımın kullanıldığı alacaklar için ayrılan genel karşılıklar (Onbindeyüzyirmibeşlik sınır öncesi)	11,018	11,493
Standart yaklaşımın kullanıldığı alacaklar için ayrılan genel karşılıkların risk ağırlıklı tutarlar toplamının %1,25'ine kadar olan kısmı	11,018	11,493
Toplam karşılık tutarının, Kredi Riskine Esas Tutarın İçsel Derecelendirmeye Dayalı Yaklaşımlar ile Hesaplanmasına İlişkin Tebliğ uyarınca hesaplanan toplam beklenen kayıp tutarını aşan kısmı	-	-
Toplam karşılık tutarının, Kredi Riskine Esas Tutarın İçsel Derecelendirmeye Dayalı Yaklaşımlar ile Hesaplanmasına İlişkin Tebliğ uyarınca hesaplanan toplam beklenen kayıp tutarını aşan kısmının, alacakların risk ağırlıklı tutarları toplamının %0,6'sına kadar olan kısmı	-	-
Geçici Madde 4 hükümlerine tabi borçlanma araçları (1 Ocak 2018 ve 1 Ocak 2022 arasında uygulanmak üzere)	-	-
Geçici Madde 4 hükümlerine tabi ilave ana sermaye kalemlerine ilişkin üst sınır	-	-
Geçici Madde 4 hükümlerine tabi ilave ana sermaye kalemlerinin üst sınırı aşan kısmı	-	-
Geçici Madde 4 hükümlerine tabi katkı sermaye kalemlerine ilişkin üst sınır	-	-
Geçici Madde 4 hükümlerine tabi katkı sermaye kalemlerinin üst sınırı aşan kısmı	-	-

(*) Bu kolonda "Bankaların Özkaynaklarına İlişkin Yönetmelik" in Geçici Madde'leri kapsamında geçiş hükümlerine tabi olan kalemler için geçiş sürecinin sonunda dikkate alınacak tutarlar gösterilmektedir (31 Aralık 2018; Bulunmamaktadır).

(**) Ana Ortaklık Banka'nın katkı sermaye hesaplamasına konu olan 89,100 TL'nin 59,400 TL tutarındaki kısmı 31 Mart 2016 tarihinde ihraç ettiği borçlanma aracı, kalan 29,700 TL tutarındaki kısmı ise Ana Ortaklık Banka'nın yurtdışı yabancı para borçlanma aracı olup BDDK'dan alınan izin doğrultusunda hesaplamaya dahil edilmiştir (31 Aralık 2018; 79,215 TL'nin 52,810 TL tutarındaki kısmı 31 Mart 2016 tarihinde ihraç ettiği borçlanma aracı, kalan 26,405 TL tutarındaki kısmı ise Banka'nın yurtdışı yabancı para borçlanma aracı bulunmaktadır).

NUROL YATIRIM BANKASI ANONİM ŞİRKETİ 31 ARALIK 2019 TARİHİ İTİBARIYLA KONSOLİDE FİNANSAL TABLOLARA İLİŞKİN AÇIKLAMA VE DİPNOTLAR

(Tutarlar aksi belirtilmedikçe Bin Türk Lirası (Bin TL) olarak ifade edilmiştir.)

I. Konsolide Özkaynak kalemlerine ilişkin açıklamalar (devamı) Özkaynak hesaplamasına dahil edilecek araçlara ilişkin bilgiler

		Cari Dönem 31 Aralık 2019
Özkaynak hesaplamasına dahil edilecek araçlara ilişkin bilgiler:		
İhraççı		NUROL YATIRIM BANKASI A.Ş.
Aracın kodu (CUSIP, ISIN vb.)		XS1389891190
Aracın tabi olduğu mevzuat		İngiliz Hukuku ve belirli maddeler açısından Türk mevzuatına tabidir. SPK'nın "Borçlanma Araçları Tebliği" ve BDDK'nın "Bankaların Özkaynaklarına İlişkin Yönetmelik" çerçevesinde ihraç edilmiştir.
Özkaynak Hesaplamasında Dikkate Alınma Durumu		
1/1/2015'den itibaren %10 oranında azaltılarak dikkate alınma uygulamasına tabi olma durumu		Hayır
Konsolide veya konsolide olmayan bazda veya hem konsolide hem konsolide olmayan bazda geçerlilik durumu		Konsolide Olmayan ve Konsolide bazda geçerli
Aracın türü		Sermaye Benzeri Borçlanma Aracı (Tahvil)
Özkaynak hesaplamasında dikkate alınan tutar (En son raporlama tarihi itibarıyla)		10.000 USD (59,400 TL)
Aracın nominal değeri		10.000 USD (59,400 TL)
Aracın muhasebesel olarak takip edildiği hesap		Sermaye Benzeri Krediler (347011 Muhasebe Hesabı)
Aracın ihraç tarihi		31 Mart 2016
Aracın vade yapısı (Vadesiz/Vadeli)		Vadeli
Aracın başlangıç vadesi		10 Yıl (Vade tarihi: 31 Mart 2026)
İhraççının BDDK onayına bağlı geri ödeme hakkının olup olmadığı		Var
Geri ödeme opsiyonu tarihi, şarta bağlı geri ödeme opsiyonları ve geri ödenecek tutar		31 Mart 2021'de erken geri ödeme opsiyonu bulunmaktadır. Geri ödenecek tutar: 10.168 USD (59,489 TL)
Müteakip geri ödeme opsiyonu tarihleri		-
Faiz/temettü ödemeleri		
Sabit ya da değişken faiz/ temettü ödemeleri		Sabit
Faiz oranı ve faiz oranına ilişkin endeks değeri		%5.00
Temettü ödemesini durduran herhangi bir kısıtlamanın var olup olmadığı		Yoktur
Tamamen isteğe bağlı, kısmen isteğe bağlı ya da mecburi olma özelliği		Yoktur
Faiz artırımını gibi geri ödemeyi teşvik edecek bir unsurun olup olmadığı		Yoktur
Birikimsiz ya da birikimli olma özelliği		Birikimsiz
Hisse senedine dönüştürülebilirlik özelliği		
Hisse senedine dönüştürülebilirse, dönüştürmeye sebep olacak tetikleyici olay/olaylar		Bulunmamaktadır.
Hisse senedine dönüştürülebilirse, tamamen ya da kısmen dönüştürme özelliği		Bulunmamaktadır.
Hisse senedine dönüştürülebilirse, dönüştürme oranı		Bulunmamaktadır.
Hisse senedine dönüştürülebilirse, mecburi ya da isteğe bağlı dönüştürme özelliği		Bulunmamaktadır.
Hisse senedine dönüştürülebilirse, dönüştürülebilir araç türleri		Bulunmamaktadır.
Hisse senedine dönüştürülebilirse, dönüştürülecek borçlanma aracının ihraççısı		Bulunmamaktadır.
Değer azaltma özelliği		
Değer azaltma özelliğine sahipse, azaltıma sebep olacak tetikleyici olay/olaylar		Maruz kaldığı zararlar nedeniyle Bankacılık Kanunu'nun 71'inci maddesi çerçevesinde (1) Ana Ortaklık Banka'nın faaliyet izninin kaldırılması ve tasfiye edilmesi veya (2) Ana Ortaklık Banka'nın hissedarlarının (temettü hariç) ortaklık hakları ile Ana Ortaklık Banka'nın yönetim ve denetiminin, zararın mevcut ortakların sermayesinden indirilmesi kaydıyla TMSF'ye devredilmesi hallerinin ya da bu hallere ilişkin ihtimallerin varlığı halinde BDDK'nın bu yönde alacağı karara istinaden kayıtlardan silinebilecektir.
Değer azaltma özelliğine sahipse, tamamen ya da kısmen değer azaltımı özelliği		Kısmen veya tamamen
Değer azaltma özelliğine sahipse, sürekli ya da geçici olma özelliği		Sürekli
Değeri geçici olarak azaltılabiliyorsa, değer artırım mekanizması		Geçici değer azaltımı bulunmamaktadır.
Tasfiye halinde alacak hakkı açısından hangi sırada olduğu (Bu aracın hemen üstünde yer alan araç)		Alacak sıralamasında sermaye benzeri borçlanma aracı olmayan borçlanma araçlarından sonra gelmektedir.
Bankaların Özkaynaklarına İlişkin Yönetmeliğin 7 nci ve 8 inci maddelerinde yer alan şartlardan haiz olunmayan olup olmadığı		8. maddedeki şartlara haizdir.
Bankaların Özkaynaklarına İlişkin Yönetmeliğin 7 nci ve 8 inci maddelerinde yer alan şartlardan hangilerini haiz olunmadığı		7. maddedeki şartlara haiz değildir.

NUROL YATIRIM BANKASI ANONİM ŞİRKETİ 31 ARALIK 2019 TARİHİ İTİBARIYLA KONSOLİDE FİNANSAL TABLOLARA İLİŞKİN AÇIKLAMA VE DİPNOTLAR

(Tutarlar aksi belirtilmedikçe Bin Türk Lirası (Bin TL) olarak ifade edilmiştir.)

I. Konsolide Özkaynak kalemlerine ilişkin açıklamalar (devamı)

Bankaların Özkaynaklarına İlişkin Yönetmeliğin geçici 5'inci maddesine ilişkin açıklamalar:

ÖZKAYNAK UNSURLARI	T	T-1	T-2	T-3
Çekirdek Sermaye	438,876	435,674	432,471	429,269
Geçiş Süreci Uygulanmamış Çekirdek Sermaye	429,269	429,269	429,269	429,269
Ana Sermaye	438,876	435,674	432,471	429,269
Geçiş Süreci Uygulanmamış Ana Sermaye	429,269	429,269	429,269	429,269
Özkaynak	538,994	535,792	532,589	529,387
Geçiş Süreci Uygulanmamış Özkaynak	529,387	529,387	529,387	529,387

TOPLAM RİSK AĞIRLIKLILIKLI TUTARLAR	T	T-1	T-2	T-3
Toplam Risk Ağırlıklı Tutarlar	3,447,449	3,447,449	3,447,449	3,447,449

SERMAYE YETERLİLİĞİ ORANLARI	T	T-1	T-2	T-3
Çekirdek Sermaye Yeterliliği Oranı (%)	12.73	12.64	12.54	12.45
Geçiş Süreci Uygulanmamış Çekirdek Sermaye Yeterliliği Oranı (%)	12.45	12.45	12.45	12.45
Ana Sermaye Yeterliliği Oranı (%)	12.73	12.64	12.54	12.45
Geçiş Süreci Uygulanmamış Ana Sermaye Yeterliliği Oranı (%)	12.45	12.45	12.45	12.45
Sermaye Yeterliliği Oranı (%)	15.64	15.54	15.45	15.36
Geçiş Süreci Uygulanmamış Sermaye Yeterliliği Oranı (%)	15.36	15.36	15.36	15.36

KALDIRAÇ ORANI	T	T-1	T-2	T-3
Kaldıraç Oranı Toplam Risk Tutarı	4,517,869	4,517,869	4,517,869	4,517,869
Kaldıraç Oranı(%)	8.36	8.29	8.22	8.14
Geçiş Süreci Uygulanmamış Kaldıraç Oranı(%)	8.14	8.14	8.14	8.14

Özkaynak kalemleri ile bilanço tutarlarının mutabakatına ilişkin açıklamalar:

Özkaynak kalemlerine ilişkin bilgiler tablosundaki tutarlar ile bilançodaki tutarlar arasında farklılıklar bulunmaktadır. Bu bağlamda; beklenen zarar karşılıkları kaleminin birinci ve ikinci kısım tutarlarının kredi riskine esas tutarın %1.25'ine kadar olan kısmı katkı sermaye olarak dikkate alınmış ve Bankaların Özkaynaklarına İlişkin Yönetmelik'in dokuzuncu maddesinin birinci fıkrası (i) bendi uyarınca hesaplanan değerlendirme ayarlamaları özkaynak kalemlerine ilişkin bilgiler tablosunda dikkate alınmıştır.

II. Konsolide kredi riskine ilişkin açıklamalar

Kredi riski bakımından, borçlu veya borçlular grubu veya coğrafi bölgeler ile sektörlerin bir risk sınırlamasına tabi tutulup tutulmadığı, risk limitlerinin dayandıkları bölümlenme yapısı ve hangi aralıklarla belirlenmekte olduğu

Kredi riski bakımından, borçlu veya borçlular grubu risk sınırlamasına tabi tutulmaktadır. Risk limitlerinin dayandıkları bölümlenme yapısı Banka tarafından borçlu veya borçlular grubu ile sektörler bazında her kullandırımda yapılmaktadır. Coğrafi bir sınırlama uygulanmamaktadır.

NUROL YATIRIM BANKASI ANONİM ŞİRKETİ 31 ARALIK 2019 TARİHİ İTİBARIYLA KONSOLİDE FİNANSAL TABLOLARA İLİŞKİN AÇIKLAMA VE DİPNOTLAR

(Tutarlar aksi belirtilmedikçe Bin Türk Lirası (Bin TL) olarak ifade edilmiştir.)

II. Özkaynak kalemleri ile bilanço tutarlarının mutabakatına ilişkin açıklamalar:

Günlük olarak yapılan işlemlerle ilgili olarak risk limitleri ve dağılımlarının belirlenip belirlenmediği, bilanço dışı risklere ilişkin risk yoğunlaşmasının günlük olarak müşteri ve bankaların hazine bölümü yetkilileri bazında izlenip izlenmediği

Günlük olarak yapılan işlemlerle ilgili olarak risk limitleri ve dağılımları Ana Ortaklık Banka'nın krediler ile ilgili hazırlanmış olan prosedürlerinde belirlenmiştir. Söz konusu izleme günlük olarak yapılabilmektedir. Ana Ortaklık Banka'nın bilanço içi ve dışı risklere ilişkin risk yoğunlaşması izlenmekte ve aylık olarak Kredi Komitesi ve Aktif – Pasif Komitesi toplantılarında değerlendirilmektedir.

Ana Ortaklık Banka'nın, hazine işlemlerinde taşıdığı kredi riski tanımlanmış olan limitler ile kontrol altında tutulmaktadır. İşlem yapılan taraflara tanımlanan limitler işlem türü ve vade bazında yönetilmektedir.

Bilanço dışı risk doğuran türev işlemler ise Yönetim Kurulu'nun verdiği yetkiler dahilinde Hazine Departmanınca gerçekleştirilmekte olup, risk yoğunlaşması Risk Yönetim Bölümü tarafından dikkate alınmaktadır.

Kredi ve diğer alacakların borçlularının kredi değerliliklerinin düzenli aralıklarla ilgili mevzuata uygun şekilde izlenip izlenmediği, açılan krediler için alınan hesap durumu belgelerinin ilgili mevzuatta öngörüldüğü şekilde denetlenmiş olup olmadığı, denetlenmemiş ise nedenleri, kredi limitlerinin değiştirilip değiştirilmediği, kredilerin ve diğer alacakların teminatlarının bulunup bulunmadığı

Kredi borçlularının kredi değerlilikleri her limit artırım veya kredi kullandırım talebinde yeniden incelenmekte ve inceleme sonucunda mevcut limitin artırılması, aynen veya ilave teminatlarla muhafazası ya da mevcut limitlere bloke konularak riskin acilen tasfiyesine karar verilmektedir.

Diğer taraftan, gerek ilk defa lehine kredi tahsisi için teklifte bulunulan firmalarla, mevcut limitinin artırılmasına ya da mevcut limitten kullandırım yapılmasına yönelik taleplerin değerlendirilmesi sırasında da firmanın mevcut bilanço ve gelir tablolarının mevzuatta öngörüldüğü şekilde denetlenmiş olmasına dikkat edilmektedir.

Ana Ortaklık Banka'nın vadeli işlem ve opsiyon sözleşmesi ve benzer diğer sözleşmeler cinsinden tutulan pozisyonları üzerinde kontrol limitlerinin bulunup bulunmadığı, bu tür araçlar için üstlenilen kredi riskinin piyasa hareketlerinden kaynaklanan potansiyel riskler ile beraber yönetilip yönetilmediği

Vadeli işlem ve opsiyon sözleşmelerinin kredi riski Hazine Departmanınca yönetilmekte olup söz konusu işlemlerin piyasa hareketlerinden kaynaklanan potansiyel riskleri de Risk Yönetim Bölümü tarafından dikkate alınmaktadır.

Ana Ortaklık Banka'nın önemli ölçüde kredi riskine maruz kaldığında vadeli işlem, opsiyon ve benzeri nitelikli sözleşmeleri, hakların kullanılması, edimlerin yerine getirilmesi veya satılması yoluyla kısa zamanda sona erdirerek toplam riski azaltma yoluna gidip gitmediği

Vadeli işlem ve opsiyon sözleşmelerinin kredi riskine maruz kalınarak, edimlerin yerine getirilmesi veya satılması işlemlerini doğuracak herhangi bir durum ile karşılaşmamıştır.

Tazmin edilen gayrinakdi kredilerin, vadesi geldiği halde ödenmeyen krediler gibi aynı risk ağırlığına tabi tutulup tutulmadığı

Tazmin edilen gayrinakdi krediler, vadesi geldiği halde ödenmeyen krediler gibi aynı risk ağırlığına tabi tutulmakta ve teminatlarına göre sınıflandırılarak takip hesaplarına atılmaktadır.

NUROL YATIRIM BANKASI ANONİM ŞİRKETİ 31 ARALIK 2019 TARİHİ İTİBARIYLA KONSOLİDE FİNANSAL TABLOLARA İLİŞKİN AÇIKLAMA VE DİPNOTLAR

(Tutarlar aksi belirtilmedikçe Bin Türk Lirası (Bin TL) olarak ifade edilmiştir.)

II. Konsolide kredi riskine ilişkin açıklamalar (devamı)

Kredilerden yenilenen ve yeniden itfa planına bağlananların ilgili mevzuatla belirlenen izlenme yöntemi dışında, bankalarca risk yönetim sistemleri çerçevesinde yeni bir derecelendirme grubuna veya ağırlığına dahil edilip edilmediği, bu yöntemler ile ilgili yeni önlemlerin alınıp alınmadığı, bankalarca risk yönetim sistemleri çerçevesinde uzun vadeli taahhütlerin kısa vadeli taahhütlere oranla daha fazla kredi riskine maruz kaldığı kabul edilerek risk ayrıştırmasına gidilip gidilmediği

Yenilenen ve yeniden itfa planına bağlanan krediler için ilgili mevzuatla belirlenen izlenme yöntemi dışında risk ayrıştırmasına gidilmemektedir.

Bankaların yurtdışında yürütmekte oldukları bankacılık faaliyetleri ve kredilendirme işlemlerinin az sayıda ülke ya da mali kurum ile yürütülmesi durumunda bunun ilgili ülkenin ekonomik koşulları dikkate alındığında önemli bir risk doğurup doğurmadığına ilişkin değerlendirme

Ana Ortaklık Banka'nın yurtdışında yürütmekte olduğu bankacılık faaliyetleri bulunmamaktadır.

Uluslararası bankacılık piyasasında aktif bir katılımcı olarak diğer finansal kurumların finansal faaliyetleri ile birlikte değerlendirildiğinde önemli ölçüde kredi riski yoğunluğuna sahip olup olunmadığı

Banka uluslararası bankacılık piyasasında aktif bir katılımcı değildir.

Ana Ortaklık Banka'nın

a) İlk büyük 100 nakdi kredi müşterisinden olan alacağının toplam nakdi krediler portföyü içindeki payı

Bilanço tarihi itibarıyla Ana Ortaklık Banka'nın toplam 53 adet nakdi kredi müşterisi bulunmaktadır. Bilanço tarihi itibarıyla Ana Ortaklık Banka'nın ilk büyük 100 nakdi kredi müşterisinden olan alacağı toplam nakdi krediler portföyünün %100'ünü oluşturmaktadır (31 Aralık 2018: %100).

b) İlk büyük 100 gayrinakdi kredi müşterisinden olan alacağının toplam gayrinakdi krediler portföyü içindeki payı

Bilanço tarihi itibarıyla Ana Ortaklık Banka'nın 86 adet gayrinakdi kredi müşterisi bulunmaktadır. Bilanço tarihi itibarıyla Ana Ortaklık Banka'nın ilk büyük 100 gayrinakdi kredi müşterisinden olan alacağı toplam gayrinakdi kredilerin %100'ünü oluşturmaktadır (31 Aralık 2018: %100).

c) İlk büyük 100 kredi müşterisinden olan nakdi ve gayrinakdi alacak tutarının toplam bilanço içi ve bilanço dışı varlıklar içindeki payı

Ana Ortaklık Banka'nın 31 Aralık 2019 itibarıyla ilk büyük 100 kredi müşterisinden olan nakdi ve gayrinakdi alacak tutarının toplam bilanço içi varlıklar ve gayrinakdi krediler toplamı içindeki payı %100'dür (31 Aralık 2018: %66).

NUROL YATIRIM BANKASI ANONİM ŞİRKETİ 31 ARALIK 2019 TARİHİ İTİBARIYLA KONSOLİDE FİNANSAL TABLOLARA İLİŞKİN AÇIKLAMA VE DİPNOTLAR

(Tutarlar aksi belirtilmedikçe Bin Türk Lirası (Bin TL) olarak ifade edilmiştir.)

II. Konsolide kredi riskine ilişkin açıklamalar (devamı)

Ana Ortaklık Banka tarafından üstlenilen kredi riski için ayrılan genel karşılık tutarı

Ana Ortaklık Banka tarafından üstlenilen kredi riski için ayrılan beklenen zarar karşılığı tutarı 11,018 TL'dir (31 Aralık 2018: 11,493 TL).

Risk Sınıfları	Cari Dönem Risk Tutarı (*)	Ortalama Risk Tutarı (**)	Önceki Dönem Risk Tutarı (*)	Ortalama Risk Tutarı (**)
Merkezi yönetimlerden veya merkez bankalarından şarta bağlı olan ve olmayan alacaklar	150,163	220,555	547,974	161,526
Bölgesel Yönetimlerden veya Yerel Yönetimlerden Şarta Bağlı Olan ve Olmayan Alacaklar	-	-	-	-
İdari Birimlerden ve Ticari Olmayan Girişimlerden Şarta Bağlı Olan ve Olmayan Alacaklar	-	-	-	-
Çok Taraflı Kalkınma Bankalarından Şarta Bağlı Olan ve Olmayan Alacaklar	-	-	-	-
Uluslararası Teşkilatlardan Şarta Bağlı Olan ve Olmayan Alacaklar	-	-	-	-
Bankalar ve aracı kurumlardan şarta bağlı olan ve olmayan alacak	910,101	1,155,866	472,877	656,404
Şarta bağlı olan ve olmayan kurumsal alacaklar	2,072,365	1,689,507	1,516,083	1,567,967
Şarta bağlı olan ve olmayan perakende alacaklar	36,872	163,750	13,300	13,131
Şarta bağlı olan ve olmayan gayrimenkul ipoteliyle teminatlandırılmış alacaklar	164,344	201,968	233,397	192,950
Tahsili gecikmiş alacaklar	134,191	133,091	149,921	81,582
Kurulca riski yüksek olarak belirlenen alacaklar	-	-	-	-
İpotek Teminatlı Menkul Kıymetler	-	-	-	-
Menkul Kıymetleştirme Pozisyonları	-	-	-	-
Bankalar ve Aracı Kurumlardan Olan Kısa Vadeli Alacaklar ile Kısa Vadeli Kurumsal Alacaklar	-	-	-	-
Kolektif Yatırım Kuruluşu Niteliğindeki Yatırımlar	-	-	-	-
Hisse senedi yatırımları	-	-	-	-
Diğer alacaklar	406,947	321,589	289,267	258,036
Toplam	3,874,983	3,886,326	3,222,819	2,931,596

(*) Kredi riski azaltımı öncesi, krediye dönüşüm oranı sonrası risk tutarları verilmiştir.

(**) Ortalama risk tutarı, Bankaların Sermaye Yeterliliğinin Ölçülmesine ve Değerlendirilmesine İlişkin Yönetmelik'in yayımlandığı tarihten ilgili dönem sonuna kadar aylık olarak hazırlanan raporlardaki değerlerin aritmetik ortalaması alınarak tespit edilmiştir.

NUROL YATIRIM BANKASI ANONİM ŞİRKETİ 31 ARALIK 2019 TARİHİ İTİBARIYLA KONSOLİDE FİNANSAL TABLOLARA İLİŞKİN AÇIKLAMA VE DİPNOTLAR

(Tutarlar aksi belirtilmedikçe Bin Türk Lirası (Bin TL) olarak ifade edilmiştir.)

II. Konsolide kredi riskine ilişkin açıklamalar (devamı)

Önemli Bölgelerdeki Önemlilik Arz eden Risklere İlişkin Profil:

Cari Dönem(*)	1	2	3	4	5	6	7	8	9	10	11	12	13	14	15	16	17	Toplam
Yurtiçi	150,163	-	-	-	-	466,205	1,852,203	34,856	164,344	134,191	-	-	-	-	-	-	406,948	3,208,910
Avrupa Birliği Ülkeleri	-	-	-	-	-	227,369	14,267	-	-	-	-	-	-	-	-	-	-	241,636
OECD Ülkeleri (**)	-	-	-	-	-	-	-	-	-	-	-	-	-	-	-	-	-	-
Kıyı Bankacılığı Bölgeleri	-	-	-	-	-	2,003	199,873	1,399	-	-	-	-	-	-	-	-	-	203,275
ABD, Kanada	-	-	-	-	-	214,544	6,001	-	-	-	-	-	-	-	-	-	-	220,545
Diğer Ülkeler	-	-	-	-	-	-	-	617	-	-	-	-	-	-	-	-	-	617
İştirak, Bağlı Ortaklık ve Birlikte Kontrol Edilen Ortaklıklar	-	-	-	-	-	-	-	-	-	-	-	-	-	-	-	-	-	-
Dağıtılmamış Varlıklar/ Yükümlülükler (***)	-	-	-	-	-	-	-	-	-	-	-	-	-	-	-	-	-	-
Toplam	150,163	-	-	-	-	910,121	2,072,344	36,872	164,344	134,191	-	-	-	-	-	-	406,948	3,874,983

(*) Kredi riski azaltımı öncesi, krediye dönüşüm oranı sonrası risk tutarları verilmiştir.

(**) AB ülkeleri, ABD ve Kanada dışındaki OECD ülkeleri.

(***) Tutarlı bir esasa göre bölümlere dağıtılamayan varlık ve yükümlülükler.

1- Merkezi Yönetimlerden veya Merkez Bankalarından Şarta Bağlı Olan ve Olmayan Alacaklar

2- Bölgesel Yönetimlerden veya Yerel Yönetimlerden Şarta Bağlı Olan ve Olmayan Alacaklar

3- İdari Birimlerden ve Ticari Olmayan Girişimlerden Şarta Bağlı Olan ve Olmayan Alacaklar

4- Çok Taraflı Kalkınma Bankalarından Şarta Bağlı Olan ve Olmayan Alacaklar

5- Uluslararası Teşkilatlardan Şarta Bağlı Olan ve Olmayan Alacaklar

6- Bankalar ve Aracı Kurumlardan Şarta Bağlı Olan ve Olmayan Alacaklar

7- Şarta Bağlı Olan ve Olmayan Kurumsal Alacaklar

8- Şarta Bağlı Olan ve Olmayan Perakende Alacaklar

9- Şarta Bağlı Olan ve Olmayan Gayrimenkul İpoteliyle Teminatlandırılmış Alacaklar

10- Tahsili Gecikmiş Alacaklar

11- Kurulca Riski Yüksek Olarak Belirlenen Alacaklar

12- İpotek Teminatlı Menkul Kıymetler

13- Menkul Kıymetleştirme Pozisyonları

14- Bankalar ve Aracı Kurumlardan Olan Kısa Vadeli Alacaklar ile Kısa Vadeli Kurumsal Alacaklar

15- Kolektif Yatırım Kuruluşu Niteliğindeki Yatırımlar

16- Hisse Senedi Yatırımları

17- Diğer Alacaklar



NUROL YATIRIM BANKASI ANONİM ŞİRKETİ 31 ARALIK 2019 TARİHİ İTİBARIYLA KONSOLİDE FİNANSAL TABLOLARA İLİŞKİN AÇIKLAMA VE DİPNOTLAR

(Tutarlar aksi belirtilmedikçe Bin Türk Lirası (Bin TL) olarak ifade edilmiştir.)

II. Konsolide kredi riskine ilişkin açıklamalar (devamı)

Önemli Bölgelerdeki Önemlilik Arz eden Risklere İlişkin Profil (devamı):

Önceki Dönem(*)	1	2	3	4	5	6	7	8	9	10	11	12	13	14	15	16	17	Toplam
Yurtiçi	547,974	-	-	-	-	415,835	1,123,675	13,271	233,397	149,921	-	-	-	-	-	-	289,267	2,773,340
Avrupa Birliği Ülkeleri	-	-	-	-	-	30,298	93,107	29	-	-	-	-	-	-	-	-	-	123,434
OECD Ülkeleri (**)	-	-	-	-	-	-	-	-	-	-	-	-	-	-	-	-	-	-
Kıyı Bankacılığı Bölgeleri	-	-	-	-	-	1,162	48,878	-	-	-	-	-	-	-	-	-	-	50,040
ABD, Kanada	-	-	-	-	-	25,582	6,879	-	-	-	-	-	-	-	-	-	-	32,461
Diğer Ülkeler	-	-	-	-	-	-	243,544	-	-	-	-	-	-	-	-	-	-	243,544
İştirak, Bağlı Ortaklık ve Birlikte Kontrol Edilen Ortaklıklar	-	-	-	-	-	-	-	-	-	-	-	-	-	-	-	-	-	-
Dağıtılmamış Varlıklar/ Yükümlülükler (***)	-	-	-	-	-	-	-	-	-	-	-	-	-	-	-	-	-	-
Toplam	547,974	-	-	-	-	472,877	1,516,083	13,300	233,397	149,921	-	-	-	-	-	-	289,267	3,222,819

(*) Kredi riski azaltımı öncesi, krediye dönüşüm oranı sonrası risk tutarları verilmiştir.

(**) AB ülkeleri, ABD ve Kanada dışındaki OECD ülkeleri.

(***) Tutarlı bir esasa göre bölümlere dağıtılamayan varlık ve yükümlülükler.

- 1- Merkezi Yönetimlerden veya Merkez Bankalarından Şarta Bağlı Olan ve Olmayan Alacaklar
- 2- Bölgesel Yönetimlerden veya Yerel Yönetimlerden Şarta Bağlı Olan ve Olmayan Alacaklar
- 3- İdari Birimlerden ve Ticari Olmayan Girişimlerden Şarta Bağlı Olan ve Olmayan Alacaklar
- 4- Çok Taraflı Kalkınma Bankalarından Şarta Bağlı Olan ve Olmayan Alacaklar
- 5- Uluslararası Teşkilatlardan Şarta Bağlı Olan ve Olmayan Alacaklar
- 6- Bankalar ve Aracı Kurumlardan Şarta Bağlı Olan ve Olmayan Alacaklar
- 7- Şarta Bağlı Olan ve Olmayan Kurumsal Alacaklar
- 8- Şarta Bağlı Olan ve Olmayan Perakende Alacaklar
- 9- Şarta Bağlı Olan ve Olmayan Gayrimenkul İpotegiyle Teminatlandırılmış Alacaklar
- 10- Tahsil Gecikmiş Alacaklar
- 11- Kurulca Riski Yüksek Olarak Belirlenen Alacaklar
- 12- İpotek Teminatlı Menkul Kıymetler
- 13- Menkul Kıymetleştirme Pozisyonları
- 14- Bankalar ve Aracı Kurumlardan Olan Kısa Vadeli Alacaklar ile Kısa Vadeli Kurumsal Alacaklar
- 15- Kolektif Yatırım Kuruluşu Niteliğindeki Yatırımlar
- 16- Hisse Senedi Yatırımları
- 17- Diğer Alacaklar

NUROL YATIRIM BANKASI ANONİM ŞİRKETİ 31 ARALIK 2019 TARİHİ İTİBARIYLA KONSOLİDE FİNANSAL TABLOLARA İLİŞKİN AÇIKLAMA VE DİPNOTLAR

(Tutarlar aksi belirtilmedikçe Bin Türk Lirası (Bin TL) olarak ifade edilmiştir.)

II. Konsolide kredi riskine ilişkin açıklamalar (devamı)

Vade unsuru taşıyan risklerin vadelerine göre dağılımına ilişkin bilgiler

Risk Sınıfları (*) – Cari Dönem	Vadeye Kalan Süre				
	1 Ay	1-3 Ay	3-6 Ay	6-12 Ay	1 Yıl ve Üzeri
Merkezi yönetimlerden veya merkez bankalarından şarta bağlı olan ve olmayan alacaklar	149,686	-	477	-	-
Bölgesel yönetimlerden veya yerel yönetimlerden şarta bağlı olan ve olmayan alacaklar	-	-	-	-	-
İdari Birimlerden ve ticari olmayan girişimlerden şarta bağlı olan ve olmayan alacaklar	-	-	-	-	-
Çok taraflı kalkınma bankalarından şarta bağlı olan ve olmayan alacaklar	-	-	-	-	-
Uluslararası teşkilatlardan şarta bağlı olan ve olmayan alacaklar	-	-	-	-	-
Bankalar ve aracı kurumlardan şarta bağlı olan ve olmayan alacak	496,266	12,821	7,605	14,186	379,243
Şarta bağlı olan ve olmayan diğer kurumsal alacaklar	1,252,086	79,260	70,144	129,813	541,041
Şarta bağlı olan ve olmayan KOBİ kurumsal alacaklar	-	-	-	-	-
Şarta bağlı olan ve olmayan kurumsal alacaklar	29,633	4,390	2,849	-	-
Şarta bağlı olan ve olmayan perakende alacaklar	-	-	-	-	-
Şarta bağlı olan ve olmayan gayrimenkul ipoteliyle teminatlandırılmış alacaklar	-	-	827	1,018	162,499
Tahsili gecikmiş alacaklar	-	-	-	-	134,191
Kurulca riski yüksek olarak belirlenen alacaklar	-	-	-	-	-
İpotek teminatlı menkul kıymetler	-	-	-	-	-
Menkul Kıymetleştirme Pozisyonları	-	-	-	-	-
Bankalar ve aracı kurumlardan olan kısa vadeli alacaklar ile kısa vadeli kurumsal alacaklar	-	-	-	-	-
Kolektif yatırım kuruluşu niteliğindeki yatırımlar	-	-	-	-	-
Hisse Senedi Yatırımları	-	-	-	-	-
Diğer alacaklar	-	-	-	-	-
Genel Toplam	1,927,671	96,471	81,902	145,017	1,216,974

(*) Kredi riski azaltımı öncesi, krediye dönüşüm oranı sonrası risk tutarları verilmiştir.

NUROL YATIRIM BANKASI ANONİM ŞİRKETİ 31 ARALIK 2019 TARİHİ İTİBARIYLA KONSOLİDE FİNANSAL TABLOLARA İLİŞKİN AÇIKLAMA VE DİPNOTLAR

(Tutarlar aksi belirtilmedikçe Bin Türk Lirası (Bin TL) olarak ifade edilmiştir.)

II. Konsolide kredi riskine ilişkin açıklamalar (devamı)

Vade unsuru taşıyan risklerin vadelerine göre dağılımına ilişkin bilgiler (devamı)

Risk Sınıfları (*) – Önceki Dönem	Vadeye Kalan Süre				
	1 Ay	1-3 Ay	3-6 Ay	6-12 Ay	1 Yıl ve Üzeri
Merkezi yönetimlerden veya merkez bankalarından şarta bağlı olan ve olmayan alacaklar	339,124	501	366	288	-
Bölgesel yönetimlerden veya yerel yönetimlerden şarta bağlı olan ve olmayan alacaklar	-	-	-	-	-
İdari Birimlerden ve ticari olmayan girişimlerden şarta bağlı olan ve olmayan alacaklar	-	-	-	-	-
Çok taraflı kalkınma bankalarından şarta bağlı olan ve olmayan alacaklar	-	-	-	-	-
Uluslararası teşkilatlardan şarta bağlı olan ve olmayan alacaklar	-	-	-	-	-
Bankalar ve aracı kurumlardan şarta bağlı olan ve olmayan alacak	59,705	27,520	18,500	30,094	278,846
Şarta bağlı olan ve olmayan diğer kurumsal alacaklar	712,668	50,878	102,048	457,121	193,368
Şarta bağlı olan ve olmayan KOBİ kurumsal alacaklar	-	-	-	-	-
Şarta bağlı olan ve olmayan kurumsal alacaklar	13,269	-	-	-	31
Şarta bağlı olan ve olmayan perakende alacaklar	-	-	-	-	-
Şarta bağlı olan ve olmayan gayrimenkul ipoteliyle teminatlandırılmış alacaklar	4,060	-	1,133	58,802	169,402
Tahsili gecikmiş alacaklar	-	-	-	-	149,921
Kurulca riski yüksek olarak belirlenen alacaklar	-	-	-	-	-
İpotek teminatlı menkul kıymetler	-	-	-	-	-
Menkul Kıymetleştirme Pozisyonları	-	-	-	-	-
Bankalar ve aracı kurumlardan olan kısa vadeli alacaklar ile kısa vadeli kurumsal alacaklar	-	-	-	-	-
Kolektif yatırım kuruluşu niteliğindeki yatırımlar	-	-	-	-	-
Hisse Senedi Yatırımları	-	-	-	-	-
Diğer alacaklar	-	-	-	-	-
Genel Toplam	1,128,826	78,899	122,047	546,305	791,568

(*) Kredi riski azaltımı öncesi, krediye dönüşüm oranı sonrası risk tutarları verilmiştir.

NUROL YATIRIM BANKASI ANONİM ŞİRKETİ 31 ARALIK 2019 TARİHİ İTİBARIYLA KONSOLİDE FİNANSAL TABLOLARA İLİŞKİN AÇIKLAMA VE DİPNOTLAR

(Tutarlar aksi belirtilmedikçe Bin Türk Lirası (Bin TL) olarak ifade edilmiştir.)

II. Konsolide kredi riskine ilişkin açıklamalar (devamı)

Risk ağırlığına göre risk tutarları

Cari Dönem		Özkaynaklardan İndirilen							
Risk Ağırlıkları	%0	%10	%20	%50	%75	%100	%150	%200	%250
Kredi Riski Azaltımı									
Öncesi Tutar	555,176	-	355,892	470,491	-	1,841,260	-	-	-
Kredi Riski Azaltımı									
Sonrası Tutar	555,176	-	355,892	470,491	-	1,718,497	-	-	-

Dönceki Dönem		Özkaynaklardan İndirilen							
Risk Ağırlıkları	%0	%10	%20	%50	%75	%100	%150	%200	%250
Kredi Riski Azaltımı									
Öncesi Tutar	408,109	-	142,244	504,622	-	1,168,302	-	-	-
Kredi Riski Azaltımı									
Sonrası Tutar	408,109	-	142,244	504,622	-	1,168,302	-	-	-

Önemli sektörlere veya karşı taraf türüne göre muhtelif bilgiler

Cari Dönem;
TFRS 9 uyarınca;

Aşama 3'deki Krediler (Temerrüt ya da Donuk alacak); raporlama dönemi sonu itibarıyla Aşama 1 ve Aşama 2 için gerekli şartları taşımayan ve 90 günün üzerinde gecikmesi olan ve kanuni takip işlemleri başlatılmış olan değer düşüklüğüne uğramış krediler Aşama 3 olarak sınıflandırılmaktadır. Değer düşüklüğü karşılığı hesaplamasında temerrüt olasılığı %100 olarak dikkate alınmakta ve kredinin ömür boyu beklenen kredi zararına göre karşılık (Özel karşılık) hesaplanmaktadır.

Aşama 2'deki (Yakın İzlemedeki) Krediler; raporlama dönemi sonu itibarıyla Konsolide finansal tablolara ilk alındığı ana göre kredi riskinde önemli bir artış olan kredilerdir. Kredi riski değer düşüklüğü karşılığı ilgili finansal varlığın ömür boyunca temerrüt riski üzerinden beklenen kredi zararına göre belirlenmektedir.

Önceki Dönem;
TMS ve TFRS uyarınca;

Değer Kaybına Uğramış Krediler; raporlama dönemi sonu itibarıyla 90 günden fazla gecikmiş olması veya kredibilitesi nedeniyle değer düşüklüğüne uğradığına kanaat getirilmiş kredilerdir. Bu krediler için Karşılıklar Yönetmeliği kapsamında "Özel Karşılık" hesaplaması yapılmaktadır.

Tahsili Gecikmiş Krediler; raporlama dönemi sonu itibarıyla vadesi 90 güne kadar gecikmiş ancak değer düşüklüğüne uğramamış kredilerdir. Bu krediler için Karşılıklar Yönetmeliği kapsamında "Genel Karşılık" hesaplaması yapılmaktadır.

NUROL YATIRIM BANKASI ANONİM ŞİRKETİ 31 ARALIK 2019 TARİHİ İTİBARIYLA KONSOLİDE FİNANSAL TABLOLARA İLİŞKİN AÇIKLAMA VE DİPNOTLAR

(Tutarlar aksi belirtilmedikçe Bin Türk Lirası (Bin TL) olarak ifade edilmiştir.)

II. Konsolide kredi riskine ilişkin açıklamalar (devamı)

Önemli sektörlere veya karşı taraf türüne göre muhtelif bilgiler (devamı)

Cari Dönem	Krediler(*)			Karşılıklar	
	Değer Kaybına Uğramış (TFRS 9)	Temerrüt (Üçüncü Aşama)	Donuk (Karşılık Yönetmeliği)	Beklenen Kredi Zararı Karşılıkları (TFRS 9)	Karşılık Yönetmeliği
Önemli Sektörler/ Karşı Taraflar	Kredi Riskinde Önemli Artış (İkinci Aşama)				
1. Tarım	-	-	-	-	-
1.1. Çiftçilik ve Hayvancılık	-	-	-	-	-
1.2. Ormancılık	-	-	-	-	-
1.3. Balıkçılık	-	-	-	-	-
2. Sanayi	38,257	-	-	1,755	-
2.1. Madencilik ve Taşocakçılığı	-	-	-	-	-
2.2. İmalat Sanayi	1,078	-	-	-	-
2.3. Elektrik, Gaz, Su	37,179	-	-	1,755	-
3. İnşaat	38,605	17	17	5,540	-
4. Hizmetler	28,669	161,593	27,402	774	-
4.1. Toptan ve Perakende Ticaret	-	-	-	-	-
4.2. Otel ve Lokanta Hizmetleri	-	161,398	27,207	-	-
4.3. Ulaştırma ve Haberleşme	-	-	-	-	-
4.4. Mali Kuruluşlar	-	195	195	745	-
4.5. Gayrimenkul ve Kira Hizmetleri	27,802	-	-	29	-
4.6. Serbest Meslek Hizmetleri	-	-	-	-	-
4.7. Eğitim Hizmetleri	-	-	-	-	-
4.8. Sağlık ve Sosyal Hizmetler	867	-	-	-	-
5. Diğer	1,447	-	-	39	-
6. Toplam	106,978	161,610	27,419	8,108	-

(*) Nakdi kredilerin dağılımı verilmiştir.

Cari Dönem	Krediler(*)			Karşılıklar	
	Değer Kaybına Uğramış (TFRS 9)	Temerrüt (Üçüncü Aşama)	Donuk (Karşılık Yönetmeliği)	Beklenen Kredi Zararı Karşılıkları (TFRS 9)	Karşılık Yönetmeliği
Önemli Sektörler/ Karşı Taraflar	Kredi Riskinde Önemli Artış (İkinci Aşama)				
1. Tarım	-	-	-	-	-
1.1. Çiftçilik ve Hayvancılık	-	-	-	-	-
1.2. Ormancılık	-	-	-	-	-
1.3. Balıkçılık	-	-	-	-	-
2. Sanayi	1,136	-	-	40	-
2.1. Madencilik ve Taşocakçılığı	-	-	-	-	-
2.2. İmalat Sanayi	1,136	-	-	40	-
2.3. Elektrik, Gaz, Su	-	-	-	-	-
3. İnşaat	36,613	-	-	6,344	-
4. Hizmetler	85,838	152,285	-	675	-
4.1. Toptan ve Perakende Ticaret	-	-	-	-	-
4.2. Otel ve Lokanta Hizmetleri	-	128,590	-	-	-
4.3. Ulaştırma ve Haberleşme	-	-	-	-	-
4.4. Mali Kuruluşlar	37,529	695	227	139	-
4.5. Gayrimenkul ve Kira Hizmetleri	46,450	23,000	2,137	500	-
4.6. Serbest Meslek Hizmetleri	-	-	-	-	-
4.7. Eğitim Hizmetleri	-	-	-	-	-
4.8. Sağlık ve Sosyal Hizmetler	1,859	-	-	36	-
5. Diğer	1,323	-	-	126	-
6. Toplam	124,910	152,285	2,364	7,185	-

(*) Nakdi kredilerin dağılımı verilmiştir.

NUROL YATIRIM BANKASI ANONİM ŞİRKETİ 31 ARALIK 2019 TARİHİ İTİBARIYLA KONSOLİDE FİNANSAL TABLOLARA İLİŞKİN AÇIKLAMA VE DİPNOTLAR

(Tutarlar aksi belirtilmedikçe Bin Türk Lirası (Bin TL) olarak ifade edilmiştir.)

II. Konsolide kredi riskine ilişkin açıklamalar (devamı)

Değer ayarlamaları ve kredi karşılıkları değişimine ilişkin bilgiler

Cari Dönem	Açılış Bakiyesi	Dönem içinde ayrılan karşılık tutarları	Karşılık iptalleri	Diğer Ayarlamalar	Kapanış Bakiyesi
1. Üçüncü Aşama Karşılıkları	2,364	27,255	(2,200)	-	27,419
2. Birinci ve İkinci Aşama Karşılıkları	11,493	3,518	(3,993)	-	11,018

Önceki Dönem	Açılış Bakiyesi	TFRS 9 Geçiş Etkisi	Dönem içinde ayrılan karşılık tutarları	Karşılık iptalleri	Diğer Ayarlamalar	Kapanış Bakiyesi
1. Üçüncü Aşama Karşılıkları	3,235	25,418	18,106	(44,395)	-	2,364
2. Birinci ve İkinci Aşama Karşılıkları	13,267	(7,026)	5,252	-	-	11,493

Döngüsel sermaye tamponu hesaplamasına dahil riskler

Bulunmamaktadır.

III. Konsolide kur riskine ilişkin açıklamalar

Ana Ortaklık Banka'nın yabancı para cinsinden ve yabancı paraya endeksli aktifleri ile yabancı para cinsinden yükümlülükleri arasındaki fark "YP net genel pozisyon" olarak tanımlanmakta ve kur riskine baz teşkil etmektedir.

Ana Ortaklık Banka'nın maruz kaldığı kur riski, bu durumun etkilerinin tahmin edilmesi, Banka Yönetim Kurulu'nun günlük olarak izlenen pozisyonlar için belirlediği limitler

Ana Ortaklık Banka'nın maruz kaldığı kur riskinin ölçülmesinde, yasal raporlamada kullanılan Standart Metot ile Riske Maruz Değer Yöntemi kullanılmaktadır.

Kur riskine esas sermaye yükümlülüğü hesaplanırken Ana Ortaklık Banka'nın, tüm döviz varlıkları, yükümlülükleri ve vadeli döviz işlemleri göz önünde bulundurulur. Her bir döviz cinsinin Türk Lirası karşılıkları itibarıyla net kısa ve uzun pozisyonları hesaplanır. Mutlak değerce büyük olan pozisyon sermaye yükümlülüğüne esas tutar olarak belirlenmektedir. Bu tutar üzerinden sermaye yükümlülüğü hesaplanır.

Ana Ortaklık Banka'nın kur riski pozisyonu iki ayda bir yapılan Yönetim Kurulu toplantılarında değerlendirilmektedir.

Önemli olması durumunda yabancı para cinsinden borçlanma araçlarının ve net yabancı para yatırımlarının riskten korunma amaçlı türev araçları ile korunmasının boyutu

31 Aralık 2019 tarihi itibarıyla, Ana Ortaklık Banka'nın riskten korunma amaçlı sınıfladığı türev araçları bulunmamaktadır.

NUROL YATIRIM BANKASI ANONİM ŞİRKETİ 31 ARALIK 2019 TARİHİ İTİBARIYLA KONSOLİDE FİNANSAL TABLOLARA İLİŞKİN AÇIKLAMA VE DİPNOTLAR

(Tutarlar aksi belirtilmedikçe Bin Türk Lirası (Bin TL) olarak ifade edilmiştir.)

III. Konsolide kur riskine ilişkin açıklamalar (devamı)

Yabancı para risk yönetim politikası

Risk politikası limitler dahilindeki işlemler üzerine kurulmuş olup yabancı para pozisyonunun dengede tutulması esastır.

Gerek ulusal mevzuat gerekse uluslararası uygulamalar ışığında ve mevcut özkaynak profili kapsamında belirlenmiş alt ve üst limitler aralığında pozisyon alınmasına yönelik bir YP risk yönetim politikası söz konusu olup, spekülasyon pozisyon taşınmamaktadır.

Ana Ortaklık Banka'nın bilanço tarihi ile bu tarihten geriye doğru son beş iş günü kamuya duyurulan cari döviz alış kurları TL olarak aşağıdaki tabloda verilmiştir:

		ABD Doları	Avro
Bilanço Tarihindeki Cari Döviz Alış Kuru	31.12.2019	5.9400	6.6621
Bilanço tarihinden önceki;			
1. Günün Cari Döviz Alış Kuru	30.12.2019	5.9402	6.6506
2. Günün Cari Döviz Alış Kuru	27.12.2019	5.9370	6.6117
3. Günün Cari Döviz Alış Kuru	26.12.2019	5.9302	6.5759
4. Günün Cari Döviz Alış Kuru	25.12.2019	5.9293	6.5755
5. Günün Cari Döviz Alış Kuru	24.12.2019	5.9364	6.5773

	ABD Doları	Avro
Son 30 Günün Basit Aritmetik Ortalaması	5.8421	6.4925

Ana Ortaklık Banka'nın kur riskine ilişkin bilgiler:

Aşağıdaki tablo Ana Ortaklık Banka'nın yabancı para net genel pozisyonunu önemli döviz cinsleri bazında göstermektedir. Tek Düzen Hesap Planı gereğince dövize endeksli varlıklar Konsolide finansal tablolarda yabancı para değil, Türk Parası olarak gösterilmektedir. Yabancı para net genel pozisyon hesaplamasında ise dövize endeksli varlıklar yabancı para kalemi olarak dikkate alınmaktadır.

"Yabancı Para Net Genel Pozisyon/Özkaynak Standart Oranının Bankalarca Konsolide ve Konsolide Olmayan Bazda Hesaplanması ve Uygulanması Hakkında Yönetmelik" hükümleri gereğince, aktifte Gerçeğe Uygun Değer Farkı Kâr Zarara Yansıtılan Finansal Varlıklar, Türev Finansal Varlıklar, Ertelenmiş Vergi Varlığı, Beklenen Zarar Karşılıkları ile Peşin Ödenmiş Giderler, pasifte ise Ertelenmiş Vergi Borcu, Türev Finansal Yükümlülükler ile Özkaynaklar kur riski hesaplanmasında dikkate alınmamaktadır. Bu nedenle aşağıdaki tabloda gösterilen yabancı para aktif pasif toplamı ile bilançoda görülenler arasında farklar bulunmaktadır. Finansal ve ekonomik anlamda Ana Ortaklık Banka'nın gerçek yabancı para pozisyonunu aşağıdaki tablo göstermektedir:



NUROL YATIRIM BANKASI ANONİM ŞİRKETİ 31 ARALIK 2019 TARİHİ İTİBARIYLA KONSOLİDE FİNANSAL TABLOLARA İLİŞKİN AÇIKLAMA VE DİPNOTLAR

(Tutarlar aksi belirtilmedikçe Bin Türk Lirası (Bin TL) olarak ifade edilmiştir.)

III. Konsolide kur riskine ilişkin açıklamalar (devamı)

Ana Ortaklık Banka'nın kur riskine ilişkin bilgiler: (devamı)

Cari Dönem	Avro	ABD Doları	Diğer	Toplam
Varlıklar				
Nakit Değerler (Kasa, Efektif Deposu, Yoldaki Paralar, Satın Alınan Çekler) ve TCMB Bankalar	96,027	34,503	3	130,533
Gerçeğe Uygun Değer Farkı Kar veya Zarara Yansıtılan Finansal Varlıklar	220,638	218,795	4,207	443,640
Para Piyasalarından Alacaklar	-	-	-	-
Gerçeğe Uygun Değer Farkı Diğer Kapsamlı Gelire Yansıtılan Finansal Varlıklar(***)	-	56,032	-	56,032
Krediler	556,374	184,703	-	741,077
İştirak, Bağılı Ortaklık ve Birlikte Kontrol Edilen Ortaklıklar (İş Ortaklıkları)	-	-	-	-
İtfa Edilmiş Maliyeti ile Ölçülen Finansal Varlıklar	-	-	-	-
Riskten Korunma Amaçlı Türev Finansal Varlıklar	-	-	-	-
Maddi Duran Varlıklar	-	-	-	-
Maddi Olmayan Duran Varlıklar	-	-	-	-
Diğer Varlıklar	-	4	-	4
Toplam Varlıklar	873,039	494,037	4,210	1,371,286
Yükümlülükler				
Bankalar Mevduatı	-	-	-	-
Döviz Tevdiat Hesabı	-	-	-	-
Para Piyasalarına Borçlar	13,930	13,849	390	28,169
Diğer Mali Kuruluşlardan Sağlanan Fonlar	137,904	87,202	390	225,496
İhraç Edilen Menkul Değerler	-	60,544	-	60,544
Muhtelif Borçlar	888,043	25,720	3	913,766
Riskten Korunma Amaçlı Türev Finansal Yük.	-	-	-	-
Diğer Yükümlülükler (*)	77,092	187,699	3,086	267,877
Toplam Yükümlülükler	1,116,969	375,014	3,869	1,495,852
Net Bilanço Pozisyonu	(243,930)	119,023	341	(124,566)
Net Nazım Hesap Pozisyonu	245,515	(120,458)	-	125,057
Türev Finansal Araçlardan Alacaklar	882,027	208,613	-	1,090,640
Türev Finansal Araçlardan Borçlar	636,512	329,071	-	965,583
Gayri Nakdi Krediler (**)	23,575	87,584	-	111,159
Önceki Dönem				
Toplam Varlıklar	704,998	356,752	3,564	1,065,314
Toplam Yükümlülükler	816,662	366,092	3,507	1,186,261
Net Bilanço Pozisyonu	(111,664)	(9,340)	57	(120,947)
Net Nazım Hesap Pozisyonu	117,929	6,444	-	124,373
Türev Finansal Araçlardan Alacaklar	565,790	233,037	-	798,827
Türev Finansal Araçlardan Borçlar	447,861	226,593	-	674,454
Gayri Nakdi Krediler	25,723	92,651	-	118,374

(*) 43,444 TL tutarındaki türev finansal yükümlülükler ve 475 TL tutarındaki menkul değerler değerlendirme farkı kur riski tablosuna dahil edilmemiştir.

(**) Gayrinakdi krediler "Net Nazım Hesap Pozisyonu" toplamına dahil edilmemektedir.

(***) 11,933 TL tutarındaki türev finansal varlıklar kur riski tablosuna dahil edilmemiştir.

(****) 237,514 TL tutarındaki fonlar, 602 kiralama işlemlerinden yükümlülükler ve 29,761 TL tutarındaki sermaye benzeri krediler diğer yükümlülükler satırında gösterilmektedir. 60,544 TL tutarındaki Sermaye benzeri ihraç edilen tahvil ihraç edilen menkul kıymetler satırında gösterilmektedir.

NUROL YATIRIM BANKASI ANONİM ŞİRKETİ 31 ARALIK 2019 TARİHİ İTİBARIYLA KONSOLİDE FİNANSAL TABLOLARA İLİŞKİN AÇIKLAMA VE DİPNOTLAR

(Tutarlar aksi belirtilmedikçe Bin Türk Lirası (Bin TL) olarak ifade edilmiştir.)

III. Konsolide kredi riskine ilişkin açıklamalar (devamı)

Konsolide kur riskine duyarlılık analizi

31 Aralık 2019 tarihi itibarıyla TL'nin, diğer döviz cinsleri karşısında %10 oranında değer kaybetmesi ve diğer tüm değişkenlerin aynı kalması varsayımı altında, yabancı para biriminde olan varlık ve yükümlülüklerden doğan net kur farkı geliri / (gideri) sonucu öz sermaye ve net dönem karındaki artış (azalış) aşağıdaki tabloda sunulmuştur. Duyarlılık analizi, aynı esaslara göre önceki dönem için de uygulanmıştır.

	Cari Dönem		Önceki Dönem	
	Gelir / (Gider)	Özkaynak	Gelir / (Gider)	Özkaynak
Avro	159	159	627	627
ABD Doları	(144)	(149)	(392)	(290)
Diğer	34	34	6	6
Toplam, net	49	44	241	343

31 Aralık 2019 ve 31 Aralık 2018 tarihleri itibarıyla TL'nin, diğer döviz cinsleri karşısında %10 oranında değer kazanması ve diğer tüm değişkenlerin aynı kalması varsayımı altında, yabancı para biriminde olan varlık ve yükümlülüklerden doğan net kur farkı, yukarıdaki tabloda gösterilen değer artış / (azalışı) ile aynı tutarda ancak ters yönde etkiye sahip olacaktır.

IV. Konsolide faiz oranı riskine ilişkin açıklamalar

Faiz oranı riski, faiz oranlarındaki hareketler nedeniyle Ana Ortaklık Banka'nın pozisyon durumuna bağlı olarak maruz kalabileceği zarar olasılığını ifade etmekte olup, Hazine bölümü tarafından yönetilmektedir. Söz konusu riskle ilgili olarak varlıkların, yükümlülüklerin ve bilanço dışı kalemlerin faize duyarlılığı standart metod kullanılarak ölçülmektedir. Faiz oranı riskine ilişkin yapılan hesaplamalarda ilk aşama, faiz oranı riskine konu enstrümanları kalan vade ya da yeniden fiyatlandırmaya kalan süre dikkate alınarak, 6 vade diliminden uygun olanına yerleştirilmektedir. İkinci aşamada ise muhtelif vade dilimlerinde yer alan enstrümanlar vade yapılarına tekabül eden faiz oranının volatilitelerini yansıtmak üzere ayarlamalar için risk ağırlığı ile ağırlıklandırılmaktadır.

Faiz oranlarındaki dalgalanmaların yaratacağı etkilerden korunmak Ana Ortaklık Banka risk yönetiminin birinci önceliğidir. Bu çerçevede yapılan her türlü analiz, risk yönetimi tarafından üst yönetime sunulmaktadır.

Ana Ortaklık Banka yönetimi günlük olarak piyasadaki faiz oranlarını da takip ederek gerektiğinde Ana Ortaklık Banka'nın faiz oranlarını belirlemektedir.

Ana Ortaklık Banka vade uyumsuzluklarına izin vermediği ya da sınır getirdiği için önemli derecede bir faiz oranı riski yaşamaması beklenmemektedir.

NUROL YATIRIM BANKASI ANONİM ŞİRKETİ 31 ARALIK 2019 TARİHİ İTİBARIYLA KONSOLİDE FİNANSAL TABLOLARA İLİŞKİN AÇIKLAMA VE DİPNOTLAR

(Tutarlar aksi belirtilmedikçe Bin Türk Lirası (Bin TL) olarak ifade edilmiştir.)

IV. Konsolide faiz oranı riskine ilişkin açıklamalar (devamı)

Varlıkların, yükümlülüklerin ve nazım hesap kalemlerinin faize duyarlılığı

Cari Dönem Sonu	1 Aya Kadar	1-3 Ay	3-12 Ay	1-5 Yıl	5 Yıl ve Üzeri	Faizsiz(*)	Toplam
Varlıklar							
Nakit Değerler (Kasa, Efektif Deposu, Yoldaki Paralar, Satın Alınan Çekler, K.Maden Deposu) ve TCMB (***)	149,662	-	-	-	-	1,283	150,945
Bankalar(***)	28,504	-	-	-	-	443,879	472,383
Gerçeğe Uygun Değer Farkı Kar veya Zarara Yansıtılan Finansal Varlıklar	6,969	4,534	434	-	-	-	11,937
Para Piyasalarından Alacaklar	-	-	-	-	-	-	-
Gerçeğe Uygun Değer Farkı Diğer Kapsamlı Gelire Yansıtılan Finansal Varlıklar(***)	17,777	30,951	16,770	1,011	-	131,847	198,356
Krediler ve Alacaklar(***)	1,283,855	61,038	319,015	471,236	24,062	-	2,159,206
İtfa Edilmiş Maliyeti ile Ölçülen Finansal Varlıklar	-	-	-	-	-	-	-
Diğer Varlıklar(***)	-	-	-	-	-	261,123	261,123
Toplam Varlıklar	1,486,767	96,523	336,219	472,247	24,062	838,132	3,253,950
Yükümlülükler							
Bankalar Mevduatı	-	-	-	-	-	-	-
Diğer Mevduat	-	-	-	-	-	-	-
Para Piyasalarına Borçlar	24,333	7,102	272	-	-	-	31,707
Muhtelif Borçlar	490,605	373,238	46,476	-	-	66,825	977,144
İhraç Edilen Menkul Değerler(**)	122,034	436,859	204,375	-	60,544	-	823,812
Diğer Mali Kuruluşlar, Sağ.Fonlar(**)	239,557	60,314	66,439	-	52,877	-	419,187
Diğer Yükümlülükler (*)	79,297	25,387	63,026	-	-	834,390	1,002,100
Toplam Yükümlülükler	955,826	902,900	380,588	-	113,421	901,215	3,253,950
Bilançodaki Uzun Pozisyon	530,941	-	-	472,247	-	-	1,003,188
Bilançodaki Kısa Pozisyon	-	(806,377)	(44,369)	-	(89,359)	(63,083)	(1,003,188)
Nazım Hesaplardaki Uzun Pozisyon	-	-	-	-	-	-	-
Nazım Hesaplardaki Kısa Pozisyon	-	-	-	-	-	-	-
Toplam Pozisyon	530,941	(806,377)	(44,369)	472,247	(89,359)	(63,083)	-

(*) 31 Aralık 2019 tarihi itibarıyla 744 TL tutarındaki müstakriz fonları ve 482,762 TL diğer fonlar diğer yükümlülükler satırında gösterilmiştir.

31 Aralık 2019 tarihi itibarıyla 436,342 TL tutarındaki özkaynaklar diğer yükümlülükler satırında, faizsiz kolonunda gösterilmiştir.

31 Aralık 2019 tarihi itibarıyla 43,444 TL tutarındaki türev finansal yükümlülükler, diğer yükümlülükler satırında gösterilmiştir.

(**) 29,761 TL tutarındaki sermaye benzeri borçlanma diğer mali kuruluşlardan sağlanan fonlar satırında, 60,544 TL tutarındaki sermaye benzeri borçlanma ise ihraç edilen menkul değerler satırında gösterilmektedir.

(***) Beklenen zarar karşılıkları düşülerek gösterilmiştir.

NUROL YATIRIM BANKASI ANONİM ŞİRKETİ 31 ARALIK 2019 TARİHİ İTİBARIYLA KONSOLİDE FİNANSAL TABLOLARA İLİŞKİN AÇIKLAMA VE DİPNOTLAR

(Tutarlar aksi belirtilmedikçe Bin Türk Lirası (Bin TL) olarak ifade edilmiştir.)

IV. Konsolide faiz oranı riskine ilişkin açıklamalar (devamı)

“Varlıkların, yükümlülüklerin ve bilanço dışı kalemlerin faize duyarlılığı (Yeniden fiyatlandırmaya kalan süreler itibarıyla)”:

Önceki Dönem Sonu	1 Aya Kadar	1-3 Ay	3-12 Ay	1-5 Yıl	5 Yıl ve Üzeri	Faizsiz(*)	Toplam
Varlıklar							
Nakit Değerler (Kasa, Efektif Deposu, Yoldaki Paralar, Satın Alınan Çekler, K.Maden Deposu) ve TCMB (***)	339,119	-	-	-	-	208,430	547,549
Bankalar(***)	24,169	-	-	-	-	58,210	82,379
Gerçeğe Uygun Değer Farkı Kar veya Zarara Yansıtılan Finansal Varlıklar	24,906	23	-	-	-	-	24,929
Para Piyasalarından Alacaklar	-	-	-	-	-	-	-
Gerçeğe Uygun Değer Farkı Diğer Kapsamlı Gelire Yansıtılan Finansal Varlıklar(***)	4,955	53,950	655	1,011	-	19,860	80,431
Krediler ve Alacaklar(***)	649,507	36,464	627,201	320,708	41,079	7,758	1,682,717
İtfa Edilmiş Maliyeti ile Ölçülen Finansal Varlıklar	-	-	-	-	-	-	-
Diğer Varlıklar(***)	-	-	-	-	-	261,482	261,482
Toplam Varlıklar	1,042,656	90,437	627,856	321,719	41,079	555,740	2,679,487
Yükümlülükler							
Bankalar Mevduatı	-	-	-	-	-	-	-
Diğer Mevduat	-	-	-	-	-	-	-
Para Piyasalarına Borçlar	77,362	16,651	-	-	-	-	94,013
Muhtelif Borçlar	324,763	267,763	8,406	-	-	46,651	647,583
İhraç Edilen Menkul Değerler(**)	115,724	377,195	172,860	-	124,308	-	790,087
Diğer Mali Kuruluşlar. Sağ.Fonlar(**)	239,966	87,402	91,239	-	49,876	-	468,483
Diğer Yükümlülükler (*)	140,461	29,850	67,002	-	-	442,008	679,321
Toplam Yükümlülükler	898,276	778,861	339,507	-	174,184	488,659	2,679,487
Bilançodaki Uzun Pozisyon	144,380	-	288,349	321,719	-	67,081	821,529
Bilançodaki Kısa Pozisyon	-	(688,424)	-	-	(133,105)	-	(821,529)
Nazım Hesaplardaki Uzun Pozisyon	-	-	-	-	-	-	-
Nazım Hesaplardaki Kısa Pozisyon	-	-	-	-	-	-	-
Toplam Pozisyon	144,380	(688,424)	288,349	321,719	(133,105)	67,081	-

(*) 31 Aralık 2018 tarihi itibarıyla 14,953 TL tutarındaki müstakriz fonları diğer yükümlülükler satırında gösterilmiştir.

31 Aralık 2018 tarihi itibarıyla 254,711 TL tutarındaki özkaynaklar diğer yükümlülükler satırında, faizsiz kolonunda gösterilmiştir.

31 Aralık 2018 tarihi itibarıyla 37,257 TL tutarındaki türev finansal yükümlülükler, diğer yükümlülükler satırında gösterilmiştir.

(**) 26,473 TL tutarındaki sermaye benzeri borçlanma diğer mali kuruluşlardan sağlanan fonlar satırında, 53,781 TL tutarındaki sermaye benzeri borçlanma ise ihraç edilen menkul değerler satırında gösterilmektedir.

(***) Beklenen zarar karşılıkları düşülerek gösterilmiştir.

NUROL YATIRIM BANKASI ANONİM ŞİRKETİ 31 ARALIK 2019 TARİHİ İTİBARIYLA KONSOLİDE FİNANSAL TABLOLARA İLİŞKİN AÇIKLAMA VE DİPNOTLAR

(Tutarlar aksi belirtilmedikçe Bin Türk Lirası (Bin TL) olarak ifade edilmiştir.)

IV. Konsolide faiz oranı riskine ilişkin açıklamalar (devamı)

Parasal finansal araçlara uygulanan ortalama faiz oranları

Aşağıdaki tablolarda yer alan ortalama faiz oranları değişik vade dilimlerine uygulanan basit faiz oranlarının ilgili vade dilimlerine isabet eden anapara tutarlarıyla ağırlıklandırılması yoluyla hesaplanmıştır.

Cari Dönem Sonu	Avro %	ABD Doları %	TL %
Varlıklar			
Nakit Değerler (Kasa, Efektif Deposu, Yoldaki Paralar, Satın Alınan Çekler) ve TCMB Bankalar	-	1.50	5.00
Gerçeğe Uygun Değer Farkı Kâr veya Zarara Yansıtılan Finansal Varlıklar	0.03	2.39	18.23
Para Piyasasından Alacaklar	-	-	-
Gerçeğe Uygun Değer Farkı Diğer Kapsamlı Gelire Yansıtılan Finansal Varlıklar	-	-	24.04
Krediler ve Alacaklar	-	10.07	29.49
İtfa Edilmiş Maliyeti ile Ölçülen Finansal Varlıklar	6.74	8.56	25.08
İtfa Edilmiş Maliyeti ile Ölçülen Finansal Varlıklar	-	-	-
Yükümlülükler			
Bankalar Mevduatı	-	-	-
Diğer Mevduat	-	-	-
Para Piyasalarına Borçlar	0.71	1.64	9.70
Müstakriz Fonlar	6.37	7.13	16.81
Muhtelif Borçlar	-	-	-
İhraç Edilen Menkul Değerler	-	10.00	19.13
Diğer Mali Kuruluşlardan Sağlanan Fonlar	3.78	3.96	21.83

Önceki Dönem Sonu	Avro %	ABD Doları %	TL %
Varlıklar			
Nakit Değerler (Kasa, Efektif Deposu, Yoldaki Paralar, Satın Alınan Çekler) ve TCMB Bankalar	-	1.50	13.00
Gerçeğe Uygun Değer Farkı Kar veya Zarara Yansıtılan Finansal Varlıklar	0.04	2.00	18.92
Para Piyasasından Alacaklar	-	-	-
Gerçeğe Uygun Değer Farkı Diğer Kapsamlı Gelire Yansıtılan Finansal Varlıklar	-	-	19.72
Krediler ve Alacaklar	8.07	11.17	15.32
İtfa Edilmiş Maliyeti ile Ölçülen Finansal Varlıklar	6.41	10.44	25.83
İtfa Edilmiş Maliyeti ile Ölçülen Finansal Varlıklar	-	-	-
Yükümlülükler			
Bankalar Mevduatı	-	-	-
Diğer Mevduat	-	-	-
Para Piyasalarına Borçlar	-	-	20.93
Müstakriz Fonlar	4.68	6.41	19.89
Muhtelif Borçlar	-	-	-
İhraç Edilen Menkul Değerler	-	10.00	17.15
Diğer Mali Kuruluşlardan Sağlanan Fonlar	2.34	4.56	20.32

NUROL YATIRIM BANKASI ANONİM ŞİRKETİ 31 ARALIK 2019 TARİHİ İTİBARIYLA KONSOLİDE FİNANSAL TABLOLARA İLİŞKİN AÇIKLAMA VE DİPNOTLAR

(Tutarlar aksi belirtilmedikçe Bin Türk Lirası (Bin TL) olarak ifade edilmiştir.)

IV. Konsolide faiz oranı riskine ilişkin açıklamalar (devamı)

Bankacılık hesaplarından kaynaklanan faiz oranı riski

BDDK'nın 23 Ağustos 2011 tarihinde yayınladığı "Bankacılık Hesaplarından Kaynaklanan Faiz Oranı Riskinin Standart Şok Yöntemiyle Ölçülmesine ve Değerlendirilmesine İlişkin Yönetmelik" kapsamında Ana Ortaklık Banka, hesaplarında bulunan faize duyarlı bilanço içi ve bilanço dışı pozisyonları nakit akışları itibarıyla ayırıştırıp ve pozitif ve negatif şok uygulamak suretiyle, özkaynağın faize duyarlılığını aylık olarak analiz etmekte ve Banka üst yönetimine raporlamaktadır.

Cari Dönem	Uygulanan Şok (+/- x baz puan)	Kazançlar/ Kayıplar	Kazançlar/ Özkaynaklar - Kayıplar/Özkaynaklar
TRY	500	(18,895)	%(3.51)
TRY	(400)	18,220	%3.38
ABD Doları	200	4,872	%0.90
ABD Doları	(200)	(5,529)	%(1.03)
Avro	200	(8,351)	%(1.55)
Avro	(200)	5,078	%0.94
Toplam (Negatif Şoklar İçin)		17,769	%(3.30)
Toplam (Pozitif Şoklar İçin)		(22,374)	%(4.15)

Önceki Dönem	Uygulanan Şok (+/- x baz puan)	Kazançlar/ Kayıplar	Kazançlar/ Özkaynaklar - Kayıplar/Özkaynaklar
TRY	500	(11,427)	%(3.23)
TRY	(400)	11,140	%3.15
ABD Doları	200	6,311	%1.78
ABD Doları	(200)	(7,392)	%(2.09)
Avro	200	(6,338)	%(1.79)
Avro	(200)	6,162	%1.74
Toplam (Negatif Şoklar İçin)		9,910	%2.80
Toplam (Pozitif Şoklar İçin)		(11,454)	%(3.24)

NUROL YATIRIM BANKASI ANONİM ŞİRKETİ 31 ARALIK 2019 TARİHİ İTİBARIYLA KONSOLİDE FİNANSAL TABLOLARA İLİŞKİN AÇIKLAMA VE DİPNOTLAR

(Tutarlar aksi belirtilmedikçe Bin Türk Lirası (Bin TL) olarak ifade edilmiştir.)

V. Konsolide hisse senedi pozisyon riskine ilişkin açıklamalar

Banka portföyünde yer alan hisse senetleri gerçeğe uygun değer farkı diğer kapsamlı gelire yansıtılan finansal varlık olarak sınıflandırılmıştır. Portföydeki hisse senetleri Borsa İstanbul A.Ş.'de işlem görmekte ve rayiç değerleri günlük olarak temin edilmektedir. Hisse senetlerinin maliyetini belirlemek için ağırlıklı ortalama maliyet yöntemi kullanılır. Gerçeğe uygun değer farkı diğer kapsamlı gelire yansıtılan finansal varlık olarak sınıflandırılan hisse senetlerinin rayiç değer farkları özkaynak kalemleri arasında bulunan "Kar veya Zararda Yeniden Sınıflandırılacak Birikmiş Diğer Kapsamlı Gelirler veya Giderler" kaydedilmektedir. Gerçeğe uygun değer farkı diğer kapsamlı gelire yansıtılan finansal varlık olarak sınıflandırılan hisse senetlerinin elden çıkarılması durumunda rayiç değer uygulaması sonucunda özkaynak hesaplarında oluşan değer, gelir tablosuna yansıtılmaktadır.

Hisse Senedi Yatırımları	Karşılaştırma		
	Bilanço Değeri	Gerçeğe Uygun Değer	Piyasa Değeri
1. Hisse Senedi Yatırımı Grubu A	-	-	-
2. Borsada İşlem Gören	-	-	-
3. Hisse Senedi Yatırımı Grubu B	122,671	-	122,671
4. Borsada İşlem Gören	122,671	-	122,671
5. Hisse Senedi Yatırımı Grubu C	-	-	-
6. Borsada İşlem Gören	-	-	-

(*) Borsa İstanbul'da işlem görmeyen ve SPK tarafından hisse senedi yatırım grubu sınıflandırması belirlenmeyen iştirak, bağlı ortaklık ve birlikte kontrol edilen ortaklığı içermektedir.

Portföy	Dönem İçinde Gerçekleşen Kazanç/Kayıp	Yeniden Değerleme Değer Artışları		Gerçekleşmemiş Kazanç ve Kayıplar		
		Toplam	Ana Sermayeye Dahil Edilen	Toplam	Ana Sermayeye Dahil Edilen	Katkı Sermayeye Dahil Edilen
1. Özel Sermaye Yatırımları	-	-	-	-	-	-
2. Borsada İşlem Gören Hisse Senetleri	-	-	-	40,304	-	-
3. Diğer Hisse Senetleri	-	-	-	1,358	-	-
Toplam	-	-	-	41,662	-	-

NUROL YATIRIM BANKASI ANONİM ŞİRKETİ 31 ARALIK 2019 TARİHİ İTİBARIYLA KONSOLİDE FİNANSAL TABLOLARA İLİŞKİN AÇIKLAMA VE DİPNOTLAR

(Tutarlar aksi belirtilmedikçe Bin Türk Lirası (Bin TL) olarak ifade edilmiştir.)

VI. Konsolide likidite riski yönetimi ve likidite karşılama oranına ilişkin açıklamalar

Likidite riski, Ana Ortaklık Bankanın nakit akışındaki dengesizlik sonucunda nakit çıkışlarını tam olarak ve zamanında karşılayacak düzeyde ve nitelikte nakit mevcuduna veya nakit girişine sahip bulunmaması nedeniyle ödeme yükümlülüklerini zamanında yerine getirememesi riskidir. Bu durum bankaya fon sağlayan kişi/kuruluşların ani olarak beklenenin ötesinde fon çekmeleri halinde bankanın bu çıkışları nakit kaynakları ve teminata verilecek menkul kıymetler aracılığıyla borçlanma imkanları sayesinde karşılayamaması halinde ortaya çıkmaktadır.

Likidite riski, nakit akışındaki dengesizlik sonucunda, nakit çıkışlarını tam olarak ve zamanında karşılayacak düzeyde ve nitelikte nakit mevcuduna veya nakit girişine sahip bulunmaması nedeniyle, ödeme yükümlülüklerini zamanında yerine getirememesi riski olarak tanımlanmıştır.

Piyasaya ilişkin likidite riski:

Ana Ortaklık Banka'nın piyasaya gerektiği gibi girememesi, bazı ürünlerdeki sığ piyasa yapısı ve piyasalarda oluşan engeller ve bölünmeler nedeniyle pozisyonlarını uygun bir fiyatta, yeterli tutarlarda ve hızlı olarak kapatamaması veya pozisyonlardan çıkamaması durumunda ortaya çıkan zarar ihtimalini ifade eder.

Fonlamaya ilişkin likidite riski:

Nakit giriş ve çıkışlarındaki düzensizlikler ve vadeye bağlı nakit akımı uyumsuzlukları nedeniyle, fonlama yükümlülüğünü makul bir maliyet ile potansiyel olarak yerine getirememesi ihtimalini ifade eder.

Ana Ortaklık Banka'nın likidite yönetimi Hazine Bölümü'nün sorumluluğundadır. Bu bölümce Ana Ortaklık Banka'nın kısa ve uzun vadeli nakit akışı takibi yapılarak, ilgili yasal rasyolara uyumu sağlanır. Likidite riskinin etkin olarak yönetilmesi amacıyla, Banka ve piyasa verileri düzenli olarak izlenir, müstakriz fonları yoğunlaşması ve vade yapısı, piyasa borçlanma hacimleri, atıl YP likidite gibi gerekli analizler yapılır. Ana Ortaklık Banka'nın bilançosundaki ani değişimleri gözden kaçırmamak amacıyla likidite rasyosu simülasyonları Mali Kontrol Bölümü tarafından yapılır ve Üst Düzey Yönetim'e raporlanır. Acil bir likidite durumu ortaya çıktığında "Likidite Acil Eylem Planı" ve gerekli durumlarda "Acil Durum Planı"nda belirlenen usuller çerçevesinde hareket edilir. Ana Ortaklık Banka'nın likidite ve fonlama politikası, piyasa veya Banka'ya özgü koşullardan kaynaklanan stres durumlarında dahi yükümlülüklerini yerine getirecek likidite rezervlerine ve fonlama imkanlarına sahip olunması yönündedir.

Ana Ortaklık Banka, güçlü sermaye yapısı ve çeşitlendirilmiş yurtiçi ve yurtdışı borçlanma kaynakları ile portföyünde bulundurduğu kaliteli likit menkul kıymetler ve gerek TCMB, gerekse diğer para piyasaları nezdindeki kullanıma hazır limitleri ile ilave likidite temin etme kabiliyetine sahiptir.

APKO, alternatif fonlama kaynaklarının kullanımı, sağlanan fonların ve kullanılan kredilerin fiyatlanması ve diğer günlük likidite yönetimine ilişkin kararları alır. Hazine ve Finansal Kuruluşlar Bölümü, APKO kararları doğrultusunda, döviz cinsleri ve vadeler bazında oluşan fon fazlasını değerlendirmeye veya fon açığını kapatmaya yönelik olarak gerçekleştirdiği işlemlerle Ana Ortaklık Banka'nın kısa, orta ve uzun vadeli likidite yükümlülüklerini yerine getirebilmesini sağlar. Hazine bölümünce gerçekleştirilen nakit akımına yönelik uyum kontrolleri ile Mali Kontrol Bölümünce gerçekleştirilen simülasyonlar likidite riskine ilişkin birincil koruma aşamasını oluşturmaktadır.

NUROL YATIRIM BANKASI ANONİM ŞİRKETİ 31 ARALIK 2019 TARİHİ İTİBARIYLA KONSOLİDE FİNANSAL TABLOLARA İLİŞKİN AÇIKLAMA VE DİPNOTLAR

(Tutarlar aksi belirtilmedikçe Bin Türk Lirası (Bin TL) olarak ifade edilmiştir.)

VI. Konsolide likidite riski yönetimi ve likidite karşılama oranına ilişkin açıklamalar (devamı)

Ana Ortaklık Banka'nın likidite risk hesaplamasında nakit akışı ve boşluk analizi kullanılarak yapılan analizler Risk Yönetimi Bölümü tarafından Üst Düzey Yönetim'e ve Denetim Komitesi'ne raporlanır. Likiditeye ilişkin stres testleri ve senaryo analizleri aylık olarak Risk Yönetimi Bölümü tarafından yapılmaktadır. Stres testleri ve senaryo analizlerinin likidite rasyosunda önemli bir değişikliğe işaret ettiği durumlarda gereği hızlı bir şekilde Hazine ve Finansal Kuruluşlar Bölümü tarafından yerine getirilir. Likidite rasyoları İç Kontrol Bölümü tarafından yeniden gerçekleştirme yöntemiyle haftalık olarak kontrol edilmekte ve haftalık iç kontrol raporu ile raporlanmaktadır. Söz konusu faaliyetler likidite riskine yönelik ikincil koruma aşamasını oluşturmaktadır.

Likidite riskinin yönetimi, Denetim Komitesi, APKO, Hazine ve Finansal Kuruluşlar Bölümü, İç Kontrol Bölümü ve Risk Yönetimi Bölümü tarafından paylaşılmaktadır. Denetim Komitesi, likidite yönetimi politikalarını ve Ana Ortaklık Banka'nın risk iştahına uygun likidite riski düzeyini belirler ve likidite riskinin belirlenen politikalar çerçevesinde ve belirlenen limitler dahilinde yönetilip yönetilmediğini takip eder.

Risk Yönetimi Bölümü, hazırladığı raporlar ve gerçekleştirdiği analizler ile likidite riskini ölçer, izler ve üst yönetimi bilgilendirir. Likidite riskine ilişkin raporlama, Denetim Komitesi ve APKO toplantılarında görüşülmek üzere hazırlanan periyodik raporlar, stres testleri, senaryo analizleri, risk limitlerine uyumluluk raporları ve yasal likidite raporlarından oluşmaktadır.

İç Denetim Bölümü tarafından yıllık iş planı kapsamında Ana Ortaklık Banka'nın tüm faaliyetleri periyodik olarak denetlenmektedir. Her bir denetim kapsamında, Banka süreçlerinde yer alan kontrol noktaları test edilmekte, birincil ve ikincil kontrollerin süreçlerde yer alan birimler tarafından gerçekleştirilip gerçekleştirilmediği incelenmektedir. Bu kapsamda Banka'ca önemli olarak belirlenmiş her risk türü için birinci ve ikinci koruma aşamalarının mevzuata uyumu, etkinliği ve yeterliliği denetlenmektedir.

Ana Ortaklık Banka'nın likidite karşılama oranı ile likidite yeterliliğinin hesaplanmasına ilişkin düzenlemeler risk iştahı olarak yasal likidite rasyosuna uyumun sağlanması hedeflenmiştir. Bankaların Likidite Karşılama Oranı Hesaplamasına İlişkin Yönetmelik uyarınca toplam ve yabancı para likidite karşılama oranı için en düşük sınırlar sırasıyla %100 ve %80 olarak belirlenmiştir. Bankacılık Düzenleme ve Denetleme Kurulu'nun kararı ile Kurulca aksi belirlenene kadar kalkınma ve yatırım bankaları için konsolide ve konsolide olmayan toplam ve yabancı para likidite karşılama oranlarının yüzde sıfır olarak uygulanmasına karar verilmiştir.

NUROL YATIRIM BANKASI ANONİM ŞİRKETİ 31 ARALIK 2019 TARİHİ İTİBARIYLA KONSOLİDE FİNANSAL TABLOLARA İLİŞKİN AÇIKLAMA VE DİPNOTLAR

(Tutarlar aksi belirtilmedikçe Bin Türk Lirası (Bin TL) olarak ifade edilmiştir.)

VI. Konsolide likidite riski yönetimi ve likidite karşılama oranına ilişkin açıklamalar (devamı)

Cari Dönem	Dikkate Alınma Oranı Uygulanmamış Toplam Değer(*)		Dikkate Alınma Oranı Uygulanmış Toplam Değer(*)	
	TP+YP	YP	TP+YP	YP
YÜKSEK KALİTELİ LİKİT VARLIKLAR			283,923	263,475
1 Yüksek kaliteli likit varlıklar	542,942	522,901	283,923	263,475
NAKİT ÇIKIŞLARI	2,825,802	1,226,567	1,720,938	879,294
2 Gerçek kişi mevduat ve perakende mevduat	-	-	-	-
3 İstikrarlı mevduat	-	-	-	-
4 Düşük istikrarlı mevduat	-	-	-	-
5 Gerçek kişi mevduat ve perakende mevduat dışında kalan teminatsız borçlar	622,926	284,259	547,655	215,177
6 Operasyonel mevduat	-	-	-	-
7 Operasyonel olmayan mevduat	-	-	-	-
8 Diğer teminatsız borçlar	622,926	284,259	547,655	215,177
9 Teminatlı borçlar	-	-	-	-
10 Diğer nakit çıkışları	858,593	634,098	858,593	634,098
11 Türev yükümlülükler ve teminat tamamlama yükümlülükleri	858,593	634,098	858,593	634,098
12 Yapılandırılmış finansal araçlardan borçlar	-	-	-	-
13 Finansal piyasalara olan borçlar için verilen ödeme taahhütleri ile diğer bilanço dışı yükümlülükler	-	-	-	-
14 Herhangi bir şarta bağlı olmaksızın cayılabilir bilanço dışı diğer yükümlülükler ile sözleşmeye dayalı diğer yükümlülükler	-	-	-	-
15 Diğer cayılamaz veya şartı bağlı olarak cayılabilir bilanço dışı borçlar	1,344,283	308,210	314,690	30,019
16 TOPLAM NAKİT ÇIKIŞLARI			1,720,938	879,294
NAKİT GİRİŞLERİ	1,946,804	861,276	1,497,536	729,913
17 Teminatlı alacaklar	-	-	-	-
18 Teminatsız alacaklar	1,082,554	422,615	633,286	291,252
19 Diğer nakit girişleri	864,250	438,661	864,250	438,661
20 TOPLAM NAKİT GİRİŞLERİ	1,946,804	861,276	1,497,536	729,913
			Üst Sınır Uygulanmış Değerler	
21 TOPLAM YKLV STOKU			283,923	263,475
22 TOPLAM NET NAKİT ÇIKIŞLARI			223,402	149,381
23 LİKİDİTE KARŞILAMA ORANI (%)			61.77	143.15

(*) Aylık basit aritmetik ortalama alınmak suretiyle hesaplanan likidite karşılama oranının son üç ay için hesaplanan ortalaması


NUROL YATIRIM BANKASI ANONİM ŞİRKETİ 31 ARALIK 2019 TARİHİ İTİBARIYLA KONSOLİDE FİNANSAL TABLOLARA İLİŞKİN AÇIKLAMA VE DİPNOTLAR

(Tutarlar aksi belirtilmedikçe Bin Türk Lirası (Bin TL) olarak ifade edilmiştir.)

VI. Konsolide likidite riski yönetimi ve likidite karşılama oranına ilişkin açıklamalar (devamı)

Önceki Dönem	Dikkate Alınma Oranı Uygulanmamış Toplam Değer(*)		Dikkate Alınma Oranı Uygulanmış Toplam Değer(*)	
	TP+YP	YP	TP+YP	YP
YÜKSEK KALİTELİ LİKİT VARLIKLAR			131,833	80,387
1 Yüksek kaliteli likit varlıklar	207,325	157,008	131,833	80,387
NAKİT ÇIKIŞLARI	1,889,025	691,595	1,266,464	565,767
2 Gerçek kişi mevduat ve perakende mevduat	-	-	-	-
3 İstikrarlı mevduat	-	-	-	-
4 Düşük istikrarlı mevduat	-	-	-	-
5 Gerçek kişi mevduat ve perakende mevduat dışında kalan teminatsız borçlar	554,102	175,444	455,970	116,304
6 Operasyonel mevduat	-	-	-	-
7 Operasyonel olmayan mevduat	-	-	-	-
8 Diğer teminatsız borçlar	554,102	175,444	455,970	116,304
9 Teminatlı borçlar	-	-	-	-
10 Diğer nakit çıkışları	622,106	443,458	622,106	443,458
11 Türev yükümlülükler ve teminat tamamlama yükümlülükleri	622,106	443,458	622,106	443,458
12 Yapılandırılmış finansal araçlardan borçlar	-	-	-	-
13 Finansal piyasalara olan borçlar için verilen ödeme taahhütleri ile diğer bilanço dışı yükümlülükler	-	-	-	-
14 Herhangi bir şarta bağlı olmaksızın cayılabilir bilanço dışı diğer yükümlülükler ile sözleşmeye dayalı diğer yükümlülükler	-	-	-	-
15 Diğer cayılamaz veya şartı bağlı olarak cayılabilir bilanço dışı borçlar	712,817	72,693	188,388	6,005
16 TOPLAM NAKİT ÇIKIŞLARI			1,266,464	565,767
NAKİT GİRİŞLERİ	1,400,502	456,106	1,104,984	453,147
17 Teminatlı alacaklar	-	-	-	-
18 Teminatsız alacaklar	764,284	135,035	468,766	132,076
19 Diğer nakit girişleri	636,218	321,071	636,218	321,071
20 TOPLAM NAKİT GİRİŞLERİ	1,400,502	456,106	1,104,984	453,147
			Üst Sınır Uygulanmış Değerler	
21 TOPLAM YKLV STOKU			131,833	80,387
22 TOPLAM NET NAKİT ÇIKIŞLARI			161,480	112,620
23 LİKİDİTE KARŞILAMA ORANI (%)			41.63	55.55

(*) Aylık basit aritmetik ortalama alınmak suretiyle hesaplanan likidite karşılama oranının son üç ay için hesaplanan ortalaması



NUROL YATIRIM BANKASI ANONİM ŞİRKETİ 31 ARALIK 2019 TARİHİ İTİBARIYLA KONSOLİDE FİNANSAL TABLOLARA İLİŞKİN AÇIKLAMA VE DİPNOTLAR

(Tutarlar aksi belirtilmedikçe Bin Türk Lirası (Bin TL) olarak ifade edilmiştir.)

VI. Konsolide likidite riski yönetimi ve likidite karşılama oranına ilişkin açıklamalar (devamı)

31 Aralık 2019 arası en düşük ve en yüksek Likidite Karşılama Oranları aşağıdaki tabloda yer almaktadır.

	En Yüksek	Tarih	En Düşük	Tarih
TP+YP	77.73	30.11.2019	54.37	31.10.2019
YP	143.04	30.11.2019	97.17	31.10.2019

31 Aralık 2018 arası en düşük ve en yüksek Likidite Karşılama Oranları aşağıdaki tabloda yer almaktadır.

	En Yüksek	Tarih	En Düşük	Tarih
TP+YP	47.78	31.12.2018	38.38	31.10.2018
YP	59.32	31.12.2018	52.28	30.11.2018

NUROL YATIRIM BANKASI ANONİM ŞİRKETİ 31 ARALIK 2019 TARİHİ İTİBARIYLA KONSOLİDE FİNANSAL TABLOLARA İLİŞKİN AÇIKLAMA VE DİPNOTLAR

(Tutarlar aksi belirtilmedikçe Bin Türk Lirası (Bin TL) olarak ifade edilmiştir.)

VII. Konsolide kaldıraç oranına ilişkin açıklamalar

Ana Ortaklık Banka'nın 31 Aralık 2019 itibarıyla ilgili dönemin son üç aylık ortalama tutarlarından hesaplanan kaldıraç oranı %8.36'dır (31 Aralık 2018: %6.95). Bu oran asgari oranın üzerindedir.

	Cari Dönem 31 Aralık 2019(*)	Önceki Dönem 31 Aralık 2018(*)
Bilanço içi varlıklar		
1 Bilanço içi varlıklar (Türev finansal araçlar ile kredi türevleri hariç, teminatlar dahil)	3,427,713	2,689,952
2 (Ana sermayeden indirilen varlıklar)	(6,516)	(3,678)
3 Bilanço içi varlıklara ilişkin toplam risk tutarı (1 ve 2 nci satırların toplamı)	3,421,197	2,686,274
Türev finansal araçlar ile kredi türevleri		
4 Türev finansal araçlar ile kredi türevlerinin yenileme maliyeti	16,227	18,507
5 Türev finansal araçlar ile kredi türevlerinin potansiyel kredi riski tutarı	9,423	6,751
6 Türev finansal araçlar ile kredi türevlerine ilişkin toplam risk tutarı (4 ve 5 inci satırların toplamı)	25,650	25,258
Menkul kıymet ve emtia teminatlı finansman işlemleri		
7 Menkul kıymetleştirme ve emtia teminatlı finansman işlemlerinin menkul kıymet ve emtia teminatlı finansman işlemlerinin risk tutarı (Bilanço içi hariç)	-	-
8 Aracılık edilen işlemlerden kaynaklanan risk tutarı	-	-
9 Menkul kıymetleştirme ve emtia teminatlı finansman işlemlerine ilişkin toplam risk tutarı (7 ve 8 inci satırların toplamı)	-	-
Bilanço dışı işlemler		
10 Bilanço dışı işlemlerin brüt nominal tutarı	1,071,022	888,177
11 (Krediye dönüştürme oranları ile çarpımından kaynaklanan düzeltme tutarı)	-	-
12 Bilanço dışı işlemlere ilişkin toplam risk tutarı (10 ve 11 inci satırların toplamı)	1,071,022	888,177
Sermaye ve toplam risk		
13 Ana sermaye	377,555	250,167
14 Toplam risk tutarı (3, 6, 9 ve 12 inci satırların toplamı)	4,517,869	3,599,709
Kaldıraç oranı		
15 Kaldıraç oranı	8.36	6.95

(*) Tabloda yer alan tutarlar ilgili dönemin son üç aylık ortalamalarını ifade etmektedir.

NUROL YATIRIM BANKASI ANONİM ŞİRKETİ 31 ARALIK 2019 TARİHİ İTİBARIYLA KONSOLİDE FİNANSAL TABLOLARA İLİŞKİN AÇIKLAMA VE DİPNOTLAR

(Tutarlar aksi belirtilmedikçe Bin Türk Lirası (Bin TL) olarak ifade edilmiştir.)

VIII. Konsolide finansal varlık ve borçların gerçeğe uygun değeri ile gösterilmesine ilişkin açıklamalar

	Defter Değeri		Gerçeğe Uygun Değer	
	Cari Dönem	Önceki Dönem	Cari Dönem	Önceki Dönem
Finansal Varlıklar	2,858,854	2,082,236	2,822,546	2,082,236
Gerçeğe Uygun Değer Farkı Kâr Zarara				
Yansıtılan Türev Finansal Varlıklar	11,937	24,929	11,937	24,929
Bankalar	472,460	82,382	472,383	82,382
Gerçeğe Uygun Değer Farkı Diğer				
Kapsamlı Gelire Yansıtılan Finansal Varlıklar	198,356	80,530	198,356	80,530
Verilen Krediler	2,159,206	1,682,717	2,123,037	1,682,717
Kiralama İşlemlerinden Alacaklar	-	-	-	-
Factoring Alacakları	-	-	-	-
Para Piyasasından Alacaklar	-	-	-	-
Diğer Aktifler	16,895	211,678	16,833	211,678
Finansal Yükümlülükler	2,645,051	2,292,972	2,834,555	2,360,503
Diğer Kuruluşlardan Sağlanan Fonlar	872,932	815,064	1,062,397	882,595
İhraç Edilen Menkul Kıymetler	763,268	736,306	763,268	736,306
Para Piyasasına Borçlar	31,707	94,013	31,746	94,013
Muhtelif Borçlar	977,144	647,589	977,144	647,589

Kredilerin tahmini gerçeğe uygun değeri, sabit faizli krediler için cari piyasa faiz oranları kullanılarak iskonto edilmiş nakit akımlarının bulunmasıyla hesaplanır. Sabit faizli krediler ağırlıklı olarak kısa vadeli kredilerden oluştuğundan defter değerinin gerçeğe uygun değerine yakın olduğu varsayılmaktadır. Değişken faizli kredilerin defter değeri gerçeğe uygun değerini ifade eder. Diğer finansal varlıkların vadesi kısa olduğundan tahmini gerçeğe uygun değerlerinin defter değerlerinden önemli bir fark göstermediği öngörülmüştür.

NUROL YATIRIM BANKASI ANONİM ŞİRKETİ 31 ARALIK 2019 TARİHİ İTİBARIYLA KONSOLİDE FİNANSAL TABLOLARA İLİŞKİN AÇIKLAMA VE DİPNOTLAR

(Tutarlar aksi belirtilmedikçe Bin Türk Lirası (Bin TL) olarak ifade edilmiştir.)

VIII. Konsolide finansal varlık ve borçların gerçeğe uygun değeri ile gösterilmesine ilişkin açıklamalar (devamı)

Gerçeğe uygun değer ölçümünün sınıflandırılması

Aşağıdaki tabloda gerçeğe uygun değer ile değerlendirilen finansal araçların, değerlendirme yöntemleri verilmiştir. Seviyelere göre değerlendirme yöntemleri şu şekilde tanımlanmıştır:

Seviye 1: Özdeğer varlıklar ya da borçlar için aktif piyasalardaki kayıtlı (düzeltilmemiş) fiyatlar;

Seviye 2: Seviye 1’de yer alan kayıtlı fiyatlar dışında kalan ve varlıklar ya da borçlar açısından doğrudan (fiyatlar aracılığıyla) ya da dolaylı olarak (fiyatlardan türetilmek suretiyle) gözlemlenebilir nitelikteki veriler;

Seviye 3: Varlık ya da borçlara ilişkin olarak gözlemlenebilir piyasa verilerine dayanmayan veriler (gözlemlenebilir nitelikte olmayan veriler).

Cari Dönem	Seviye 1	Seviye 2	Seviye 3	Toplam
Finansal Varlıklar				
Gerçeğe Uygun Değer Farkı Diğer Kapsamlı Gelire Yansıtılan				
Finansal Varlıklar	197,345	1,011	-	198,356
Gerçeğe Uygun Değer Farkı Kar/ Zarara Yansıtılan				
Finansal Varlıklar	-	-	-	-
Alım Satım Amaçlı Türev Finansal Varlıklar	-	11,937	-	11,937
Finansal Yükümlülükler				
Alım Satım Amaçlı Türev Finansal Yükümlülükler	-	(43,444)	-	(43,444)

Cari Dönem	Seviye 1	Seviye 2	Seviye 3	Toplam
Finansal Varlıklar				
Gerçeğe Uygun Değer Farkı Diğer Kapsamlı Gelire Yansıtılan				
Finansal Varlıklar	71,950	8,580	-	80,530
Gerçeğe Uygun Değer Farkı Kar/ Zarara Yansıtılan				
Finansal Varlıklar	-	-	-	-
Alım Satım Amaçlı Türev Finansal Varlıklar	-	24,929	-	24,929
Finansal Yükümlülükler				
Alım Satım Amaçlı Türev Finansal Yükümlülükler	-	(37,257)	-	(37,257)

NUROL YATIRIM BANKASI ANONİM ŞİRKETİ 31 ARALIK 2019 TARİHİ İTİBARIYLA KONSOLİDE FİNANSAL TABLOLARA İLİŞKİN AÇIKLAMA VE DİPNOTLAR

(Tutarlar aksi belirtilmedikçe Bin Türk Lirası (Bin TL) olarak ifade edilmiştir.)

IX. Konsolide risk yönetimine ilişkin açıklamalar

23 Ekim 2015 tarihinde 29511 sayılı Resmi Gazete’de yayımlanan ve 31 Mart 2016 tarihi itibarıyla yürürlüğe giren “Bankalarca Risk Yönetimine İlişkin Kamuya Yapılacak Açıklamalar Hakkında Tebliğ” uyarınca hazırlanan dipnotlar ve ilgili açıklamalar bu bölümde verilmektedir. İlgili tebliğ uyarınca üç aylık dönemlerde verilmesi gereken aşağıdaki tablolar, Ana Ortaklık Banka’nın sermaye yeterliliği hesaplamasında standart yaklaşım kullanıldığından, 31 Aralık 2019 tarihi itibarıyla sunulmamıştır.

a) Risk Yönetimi ve Risk Ağırlıklı Tutarlara İlişkin Genel Açıklamalar

GBA – Ana Ortaklık Banka’nın Risk Yönetimi Yaklaşımı

a) Bankanın risk yönetimi amaçları ve politikalarına ilişkin açıklamalar aşağıdaki hususları içerir; İş modelinin banka risk profilini nasıl belirlediği ve onunla ne şekilde etkileşim içerisinde olduğu (örneğin iş modeliyle ilişkili anahtar riskler ve bu risklerin her birinin açıklamalara ne şekilde yansıdığı) ve bankanın risk profilinin yönetim kurulu tarafından onaylanan risk iştahı ile nasıl etkileşim içerisinde olduğu

Ana Ortaklık Bankanın faaliyetlerine istinaden maruz kaldığı ve kalabileceği riskler Üst düzey yönetim ile birlikte Sermaye değerlendirme sürecinin bir parçası olarak her bir risk türü bazında mevcut risklilik düzeyi ile stratejiden ve ekonomik beklentilerinden kaynaklanacak risklerin değerlendirilmesi sonucunda belirlenir ve Yönetim Kurulu tarafından onaylanarak Ana Ortaklık Banka içerisinde duyurulur.

b) Risk yönetimi yapısı: Bankada dağıtılan sorumluluklar, (örneğin yetkinin gözetimi ve delegasyonu; sorumlulukların risk tipine, iş birimine vs. göre ayrılması; risk yönetim süreçlerine dahil edilen yapılar arasındaki ilişkiler (örneğin yönetim kurulu, üst düzey yönetim, ayrı risk komitesi, risk yönetimi birimi, yasal uyum, iç denetim fonksiyonu)

Ana Ortaklık Banka’nın risk yönetimi prensipleri Risk Yönetimi Uygulama Prosedüründe yer aldığı şekliyle sıralanmıştır:

Bağımsız bir organizasyon yapısı içerisinde Ana Ortaklık Banka’nın faaliyetleriyle uyumlu tüm riskleri belirlemek, analiz etmek, ölçmek, izlemek ve raporlamak,

- Finansal kaynaklarla tutarlı olacak şekilde risk iştahını tanımlamak, uygulamak ve buna göre sermayeyi faaliyet kollarına uygun bir şekilde risk-getiri dengesini göz önünde bulundurarak dağıtmak,
- Muhtemel olumsuz piyasa koşullarının sermaye ve gelirler üzerindeki menfi etkisini sınırlamak amacıyla riskleri izleyip kontrol ederek finansal gücü korumak,
- Risk şeffaflığını ve risk farkındalığını oluşturarak ve Banka çapında bir risk kültürü yerleştirerek, risklerin Yönetim Kurulu’ndan operasyonel birimlere kadar tüm Banka içerisinde iyice anlaşılmasını sağlamak,
- Uluslararası ve yerel yasal düzenlemelere uyum sağlamak,
- Ana Ortaklık Banka’nın itibarını korumak.

Risklerin Değerlendirilmesi ve Yönetilmesi Ana Ortaklık Banka’nın özellikle karşı karşıya kaldığı risklerin değerlendirilmesi ve yönetilmesi için belirlenen politikaların güncel tutulmasını, etkin bir şekilde uygulanmasını ve yönetilmesini teminen aşağıdaki prensipler benimsenmiştir:

- Ana Ortaklık Banka’nın maruz kaldığı belli başlı riskler ve bu riskler için belirlenen risk politikaları ve uygulama usulleri düzenli olarak gözden geçirilir ve Yönetim Kurulu tarafından onaylanır.
- Önemli risklere ilişkin kriterler (limit, yoğunlaşma, tutar vb.) belirlenerek bu kriterlere göre risklerin seviyesi ve yönetimi değerlendirilir.

NUROL YATIRIM BANKASI ANONİM ŞİRKETİ 31 ARALIK 2019 TARİHİ İTİBARIYLA KONSOLİDE FİNANSAL TABLOLARA İLİŞKİN AÇIKLAMA VE DİPNOTLAR

(Tutarlar aksi belirtilmedikçe Bin Türk Lirası (Bin TL) olarak ifade edilmiştir.)

IX. Konsolide risk yönetimine ilişkin açıklamalar (devamı)

Yönetim Kurulu tarafından onaylanan risk politika, prensip ve uygulama usullerini uygulamak, Ana Ortaklık Banka'nın karşı karşıya olduğu önemli riskler konusunda Yönetim Kurulu'na zamanında ve güvenilir raporlama yapmak, birimler ile ilgili iç kontrol, iç denetim ve risk raporlarını değerlendirmek ve bu birimlerde ortaya çıkan riskleri, eksiklikleri veya hataları gidermek ya da alınması gerekli görülen tedbirleri almak ve risk limitlerini belirleme sürecine katılmak Üst Yönetim'in sorumluluğundadır. Yönetim Kurulu, risk yönetim sistemlerinin etkinliğini Denetim Komitesi, ilgili diğer komiteler ve Üst Yönetim aracılığı ile takip etmekte ve muhtelif risk raporları ile Denetim Komitesi tarafından yapılan değerlendirmeler ışığında kararlar almaktadır.

Kredi riski, piyasa riski, operasyonel risk, likidite riski, faiz oranı riski, karşı taraf riski, yoğunlaşma riski, menkul kıymetleştirme riski, ülke ve transfer riski, artık risk ve diğer riskleri için etkin ve riski doğuran faaliyetlerine uygun risk yönetimi uygulamaları Yönetim Kurulu sorumluluğunda tesis edilmiştir. Risklerin yönetiminde İç Kontrol Bölümü, Risk Yönetimi Bölümü ve İç Denetim Bölümü, icrai faaliyetleri olan birimlerden bağımsız, eşgüdümlü olarak çalışır. Risk yönetimi faaliyeti aslen Risk Yönetimi Bölümü tarafından sürdürülmekle birlikte, tüm iş kolları aldıkları riskleri izlemekte ve yönetmektedir. Riskler, uluslararası ve yerel düzenlemelere, Banka politika ve prosedürlerine uyumlu, Ana Ortaklık Banka'nın yapısına, faaliyetlerine ve ölçeğine uygun uluslararası uygulamalarda kabul görmüş yöntemler kullanılarak ölçümlenen, etkin bir şekilde yönetilerek sürekli gelişen bir yapıda değerlendirilmektedir. Etkin risk yönetimi; tüm riskleri tutarlı bir şekilde değerlendirme, sayısallaştırma, izleme ve yönetme aşamalarından oluşmaktadır. Ana Ortaklık Banka'nın tüm ürün ve faaliyetleri bu çerçevede değerlendirilmekte ve yeni ürün veya hizmetlerden kaynaklanabilecek risklere ilişkin detaylı değerlendirme yapılarak etkin bir risk yönetimi tesis edilmektedir.

c) Bankada risk kültürünün yaygınlaştırılması ve uygulanması için kullanılan kanallar, (örneğin davranış kuralları, operasyon limitlerini içeren manüeller veya risk eşiklerinin aşılmasında uygulanacak prosedürler, iş birimleri ve risk birimleri arasındaki risk konularının paylaşılması ve ortaya konulması prosedürleri)

Risk limitleri kontrol ve aşım prosedürü ile bankada önemli her bir risk türü bazında, risk iştah ve limitlerinin yapısının bir parçası olarak ve Banka stratejisine uyumlu, Yönetim Kurulu tarafından tespit edilmiş olan finansal piyasalarda alınan pozisyon, karşı taraf, ülke ve kredi limitlerinin kontrol edilerek raporlanması ve aşılması halinde uygulanacak usuller belirlenmiştir.

Hazine Bölümü'nün, finansal piyasalarda alabileceği maksimum pozisyon limitleri ve zarar kesme limitleri Yönetim Kurulu tarafından risk limit ve iştah dökümanı ile belirlenmiştir. Bu limitler günlük olarak Risk Yönetimi Bölümü tarafından takip edilmekte, sonuçları Denetim Komitesi'ne ve Üst Düzey Yönetim'e raporlanmaktadır. Risk Yönetimi Bölümü, finansal piyasalarda alınan pozisyon risklerine ilişkin limit kontrollerini işlem limitleri ve zarar kesme limitleri bazında yapmakta ve oluşan zarar kesme seviyesi ve pozisyon aşımını günlük olarak Üst Düzey Yönetim'e ve Denetim Komitesi'ne raporlamaktadır.

Günlük olarak yapılan raporlamalar şunlardır:

- Karşı Taraf ve Ülke Limitleri Raporu,
- Alım Satım Portföyü Kontrol Raporu,
- Yatırım Portföyü Kontrol Raporu,
- Döviz İşlem Limitleri Kontrol Raporu.
- Müşteri Türev İşlemleri Limit Kontrol

Finansal piyasalarda alım satım amaçlı olarak çeşitli ürünlerde pozisyon alınması halinde, bu ürünler de raporlara dahil edilerek limit kontrolleri günlük olarak raporlanmaktadır.

NUROL YATIRIM BANKASI ANONİM ŞİRKETİ 31 ARALIK 2019 TARİHİ İTİBARIYLA KONSOLİDE FİNANSAL TABLOLARA İLİŞKİN AÇIKLAMA VE DİPNOTLAR

(Tutarlar aksi belirtilmedikçe Bin Türk Lirası (Bin TL) olarak ifade edilmiştir.)

IX. Konsolide risk yönetimine ilişkin açıklamalar (devamı)

Ana Ortaklık Banka'nın hazine işlemlerinde taşıdığı karşı taraf riski ve ülke riski tanımlanmış olan limitler ile kontrol altında tutulmaktadır. Hazine Bölümü tarafından diğer bankalarla gerçekleştirilen işlemlerden kaynaklanan karşı taraf riski ve ülke limitleri banka bazında, Yönetim Kurulu tarafından belirlenmektedir. Risk Yönetimi Bölümü tarafından, Hazine ve Finansal Kuruluşlar Bölümü tarafından gerçekleştirilen işlemlere ilişkin olarak karşı taraf ve ülke limit risk takibi günlük olarak izlenmekte ve Üst Düzey Yönetim'e ve Denetim Komitesi'ne raporlanmaktadır. Limit aşımı olması halinde; Risk Yönetimi Bölümü, Hazine Bölümü ve Üst Düzey Yönetim'den bilgi alarak limit içersine girilmesi hususunda Hazine Bölümü'ne limit aşımı olduğunu raporlamakta ve pozisyonların limit içersine girmesi konusunda alınacak aksiyonun yapılması sağlanmaktadır.

Kredi riskinin izlenmesi ve ölçümü, Risk Yönetimi Bölümü tarafından sektör, ülke, risk sınıfı, büyüklük veya teminat kategorisine göre, kredi portföyünün performansı, tahsis edilen limitler ve kullanımları ile limitlerin aşıldığı durumlar, büyük riskler ve büyük tutardaki sorunlu kredilere ilişkin değerlendirmeler, tahsili gecikmiş alacaklar ile donuk alacaklara ilişkin bilgileri kapsayacak şekilde yapılmaktadır. Limitlere uyum Risk Yönetimi Bölümü tarafından kontrol edilmektedir.

Müşteri türev işlemleri için kredi süreci işletilmekte ve Yönetim Kurulu kararı ile sistem girişi yapılan limitler, kullandırım koşulları ve risk kontrolleri periyodik olarak Risk Yönetimi Bölümü tarafından kontrol edilerek Denetim Komitesi ve Üst Düzey Yönetim'e raporlanmaktadır. Ana Ortaklık Banka'nın kullanmakta olduğu bankacılık sistemi kullandırım aşamasında limit aşımına izin vermediğinden limit aşımı olmamaktadır.

Erken uyarı limiti aşımı sonrasında belirlenen riskin taşınması, karşı taraf ve ülke riski, yatırım ve alım-satım portföylerine taşınan riskler için Hazine Bölümü'nün kararı ile limiti aşmayacak şekilde risk taşınabilmektedir. Riskin kaçınılması durumunda pozisyonların kapatılması ve benzeri eylemlerle riskin azaltımı kararı verilebilmektedir.

Uygun bir transfer fırsatının mevcut olduğu durumlarda riskin transferi kararı yine Hazine Bölümü yetkisiyle gerçekleştirilebilmektedir.

d) Risk ölçüm sistemlerinin ana unsurları ve kapsamı

Ana Ortaklık Banka'nın, faaliyetlerinden kaynaklanan ve risk iştahı dışına çıkılmaması için mevcut risk profilinin kontrol edilmesine yönelik olarak risk limitleri, Risk Yönetimi Bölümü tarafından yapılan ön çalışma sonrasında, Risk Yönetimi Bölümü yöneticisi ve Banka Genel Müdürü dahil ilgili üst düzey yöneticiler ile birlikte tespit edilerek Yönetim Kurulu'na önerilmekte ve Ana Ortaklık Banka'nın alacağı risk düzeyini belirleyen risk limitleri Kredi Komitesi'nin uygun görüşü ile Yönetim Kurulu tarafından belirlenmektedir. Belirlenen söz konusu limitlere uyum Risk Yönetimi Bölümü tarafından kontrol edilmektedir. Belirlenen limitler Banka içi bir sirküler ile duyurulmaktadır. Erken uyarı limitleri belirlenmiştir. Erken uyarı limitlerinin aşılması halinde, ilgili bölüm Risk Yönetimi Bölümü tarafından limitlere yaklaşıldığı bilgisi ile uyarılmaktadır.

Risk limitleri düzenli olarak gözden geçirilmekte ve piyasa koşullarına ve Banka stratejisindeki değişmelere göre uyarlanmaktadır. Limit kullanımları izlenmekte ve Üst Düzey Yönetim ile Denetim Komitesi'ne ve ilgili birime raporlanmaktadır. Limit aşımaları, gerekli tedbirlerin alınması için Denetim Komitesi, Üst Düzey Yönetim ve ilgili birime anında bildirilmektedir. Risk Yönetimi Bölümü tarafından tespit edilen limit ihlalleri ile her türlü kural uyumsuzluğu, Denetim Komitesi ve ilgili Üst Düzey Yönetim kademesine iletilmektedir.

Limit aşımı olması halinde, pozisyonun limit içi değerlere çekilmesi için ne tür tedbirler alınacağı ilgili risk prosedürleri ile belirlenmiştir.

NUROL YATIRIM BANKASI ANONİM ŞİRKETİ 31 ARALIK 2019 TARİHİ İTİBARIYLA KONSOLİDE FİNANSAL TABLOLARA İLİŞKİN AÇIKLAMA VE DİPNOTLAR

(Tutarlar aksi belirtilmedikçe Bin Türk Lirası (Bin TL) olarak ifade edilmiştir.)

IX. Konsolide risk yönetimine ilişkin açıklamalar (devamı)

d) Risk ölçüm sistemlerinin ana unsurları ve kapsamı (devamı)

Cari dönem;

Kredi limit tahsisleri, Bankacılık Kanunu ve ilgili mevzuat hükümleri çerçevesinde Şube/Hazine Bölümü teklifi, Genel Müdürlük uygun görüşü, Kredi Komitesi değerlendirme ve önerisi ile Yönetim Kurulu tarafından belirlenmektedir. Kredi riski bulunan firmaların mali yapı değerlendirmeleri ilgili yönetmelik ve mevzuat çerçevesinde belirlenmiş dönemler itibarıyla yapılmaktadır. Riski bulunan müşterilerin kredi değerliliği, işlemin başlangıç aşamasından tüm risk kapanana kadar olan süreçte takip ve kontrol altında tutulmaktadır. Cari dönemde kredi riskleri için TFRS 9 kuralları gereği beklenen zarar karşılıkları hesaplanmaktadır. III. Bölüm VII numaralı dipnotta detay olarak beklenen zarar karşılığına ilişkin bilgi verilmektedir.

Önceki dönem;

Kredi limit tahsisleri, Bankacılık Kanunu ve ilgili mevzuat hükümleri çerçevesinde Şube/Hazine Bölümü teklifi, Genel Müdürlük uygun görüşü, Kredi Komitesi değerlendirme ve önerisi ile Yönetim Kurulu tarafından belirlenmektedir. Kredi riski bulunan firmaların mali yapı değerlendirmeleri ilgili yönetmelik ve mevzuat çerçevesinde belirlenmiş dönemler itibarıyla yapılmaktadır. Riski bulunan müşterilerin kredi değerliliği, işlemin başlangıç aşamasından tüm risk kapanana kadar olan süreçte takip ve kontrol altında tutulmaktadır. Kredi karşılıklarının hesabında BDDK tarafından yayımlanan "Bankalarca Kredilerin ve Diğer Alacakların Niteliklerinin Belirlenmesi ve Bunlar İçin Ayrılacak Karşılıklara İlişkin Usul ve Esaslar Hakkında Yönetmelik" ve ilgili mevzuat hükümleri esas alınmaktadır. Günlük olarak yapılan işlemlerle ilgili olarak riskler ve dağılımlarının takibi Ana Ortaklık Banka'nın kredilerle ilgili hazırlanmış olan prosedürler ve genelgeler doğrultusunda yapılmaktadır. Ana Ortaklık Banka'nın kullanmakta olduğu bankacılık sistemi kullandırım aşamasında limit aşımına izin vermemektedir.

e) Yönetim kuruluna ve üst yönetime sağlanan risk raporlama süreçleri hakkında açıklamalar, özellikle raporlamanın kapsamı ve ana içeriği

Risk Yönetim Raporu'nda Ana Ortaklık Banka'nın aktif-pasif dağılımı, aktif-pasif vade yapısı, aktif-pasif faize duyarlılığı, likidite boşluğu, faiz boşluğu, kısa ve uzun vadeli nakit akışları, çeşitli senaryo analizleri ve sermaye yeterliliğine ilişkin analizler yapılmaktadır. Analizlerin sonucunda oluşturulan rapor Yönetim Kurulu ve Üst Yönetime raporlanmaktadır.

Piyasa Riski raporu ile Ana Ortaklık Banka'nın alım-satım portföyünün toplam ve pozisyon bazında çeşitli RMD (Riske Maruz Değer) Analizleri, verim eğrisinin paralel ya da paralel olmayan şekilde hareket etmesinden kaynaklanabilecek portföy bugünkü değer analizleri, Portföyde alım satım hesaplarında takip edilen kıymetler için Konveksite ve Durasyon Analizleri, Stres Testi ve Senaryo Analizleri ve Geriye Dönük Test Sonuçları analizleri yapılmaktadır. Aynı zamanda standart yöntem ile hesaplanan piyasa riskleri de Yönetim Kurulu ve Üst Yönetime raporlanmaktadır.

Kredi Riski raporları, müşteri bazında ve grup bazında limit kullandırım ve yoğunlaşma, sektörel dağılımı, ülke riski takibini, teminat kategorilerine göre riskleri, tahsili gecikmiş alacaklar ile donuk alacaklara ilişkin bilgileri içermekte ve Yönetim Kurulu ve Üst Yönetime raporlanmaktadır. Operasyonel Risk raporunda, Banka'yı zarara uğratan veya uğratabilecek tutarlar değerlendirilmektedir.

Sermaye Yeterliliği Analizi Raporu Ana Ortaklık Banka'nın sermaye yeterliliğini etkileyen risklerin risk türleri bazında analizlerinin iştah ve stres sonuçlarının da yer aldığı şekliyle karşılaştırılmasının analizini içermekte ve Yönetim Kurulu ve Üst Yönetime raporlanmaktadır.

NUROL YATIRIM BANKASI ANONİM ŞİRKETİ 31 ARALIK 2019 TARİHİ İTİBARIYLA KONSOLİDE FİNANSAL TABLOLARA İLİŞKİN AÇIKLAMA VE DİPNOTLAR

(Tutarlar aksi belirtilmedikçe Bin Türk Lirası (Bin TL) olarak ifade edilmiştir.)

IX. Konsolide risk yönetimine ilişkin açıklamalar (devamı)

f) Stres testi hakkında açıklamalar, (örneğin stres testine konu varlıklar, uyarılan senaryolar ve kullanılan metodolojiler ve risk yönetiminde stres testinin kullanımı)

Ana Ortaklık Banka'nın faaliyetlerinden kaynaklanan ve Banka'ya özgü olumsuz gelişmelerden kaynaklanabilecek risklerin ölçülmesi, takip edilmesi, yönetilmesi, olası aksiyonların alınması ile risk iştah ve limitlerinin belirlenmesi amacıyla stres testi programı oluşturulmuştur.

Ana Ortaklık Banka'nın Üst Düzey Yönetimi tarafından kararlaştırılan ve Ana Ortaklık Banka'nın faaliyetleri ve bu faaliyetlerinden kaynaklanan riskler ile uyumlu, mali durumuna muhtemel olumsuz etkisi bulunacak veriler ışığında belirlenen senaryolar ile Sermaye yeterlilik analizi için; piyasa riski, karşı taraf kredi riski dahil kredi riski, operasyonel risk ile likidite riski ve bankacılık hesaplarından kaynaklanan faiz oranı riskine ilişkin eş zamanlı olarak asgari yılda bir kez ve her halükarda yıl sonları itibarıyla stres testi yapılmaktadır.

Piyasa riski ve karşı taraf kredi riski ile likidite riskine ilişkin yapılacak stres testleri eş zamanlı olarak ay sonları itibarıyla excel sistemi üzerinden yapılmaktadır.

Stres testi programı çerçevesinde, cari durum itibarıyla ihtiyaç duyulan içsel sermaye yeterliliği düzeyi ile stres koşullarında ortaya çıkacak sermaye gereksinimi arasındaki fark analiz edilmektedir.

g) Bankanın iş modelinden kaynaklanan risk yönetimi, koruması ve azaltılması stratejileri ve süreçleri ve korumaların ve azaltıcıların devam eden etkililiğini izleme süreçleri

Kredi riski azaltımına konu olan finansal teminatların değerlendirme ve, dikkate alınma oranları ile hesaplamaları, "Kredi Riski Azaltım Tekniklerine İlişkin Tebliği" ve "Bankaların Sermaye Yeterliliğinin Ölçülmesine ve Değerlendirilmesine İlişkin Yönetmelik" esasları göz önüne alınarak yapılmaktadır.



NUROL YATIRIM BANKASI ANONİM ŞİRKETİ 31 ARALIK 2019 TARİHİ İTİBARIYLA KONSOLİDE FİNANSAL TABLOLARA İLİŞKİN AÇIKLAMA VE DİPNOTLAR

(Tutarlar aksi belirtilmedikçe Bin Türk Lirası (Bin TL) olarak ifade edilmiştir.)

IX. Konsolide risk yönetimine ilişkin açıklamalar (devamı)

GB1 - Risk Ağırlıklı Tutarlara Genel Bakış

	Risk Ağırlıklı Tutarlar		Asgari Sermaye Yükümlülüğü	
	Cari Dönem 31 Aralık 2018	Önceki Dönem 31 Aralık 2018	Cari Dönem 31 Aralık 2019	Önceki Dönem 31 Aralık 2018
1 Kredi riski (karşı taraf kredi riski hariç)	3,129,112	2,036,909	250,329	162,953
2 Standart yaklaşım	3,129,112	2,036,909	250,329	162,953
3 İçsel derecelendirmeye dayalı yaklaşım	-	-	-	-
4 Karşı taraf kredi riski	59,991	110,776	4,799	8,862
5 Karşı taraf kredi riski için standart yaklaşım	59,991	110,776	4,799	8,862
6 İçsel model yöntemi	-	-	-	-
7 Basit risk ağırlığı yaklaşımı veya içsel modeller yaklaşımında bankacılık hesabındaki hisse senedi pozisyonları	-	-	-	-
8 KYK'ya yapılan yatırımlar-içerik yöntemi	-	-	-	-
9 KYK'ya yapılan yatırımlar-izahname yöntemi	-	-	-	-
10 KYK'ya yapılan yatırımlar-%1250 risk ağırlığı yöntemi	-	-	-	-
11 Takas riski	-	-	-	-
12 Bankacılık hesaplarındaki menkul kıymetleştirme pozisyonları	-	-	-	-
13 İDD derecelendirmeye dayalı yaklaşım	-	-	-	-
14 İDD denetim otoritesi formülü yaklaşımı	-	-	-	-
15 Standart basitleştirilmiş denetim otoritesi formülü yaklaşımı	-	-	-	-
16 Piyasa riski	59,713	36,893	4,777	2,951
17 Standart yaklaşım	59,713	36,893	4,777	2,951
18 İçsel model yaklaşımları	-	-	-	-
19 Operasyonel risk	198,633	140,160	15,890	11,213
20 Temel gösterge yaklaşımı	198,633	140,160	15,890	11,213
21 Standart yaklaşım	-	-	-	-
22 İleri ölçüm yaklaşımı	-	-	-	-
23 Özkaynaklardan indirim eşiklerinin altındaki tutarlar (%250 risk ağırlığına tabi)	-	-	-	-
24 En düşük değer ayarlamaları	-	-	-	-
25 Toplam (1+4+7+8+9+10+11+12+16+19+23+24)	3,447,449	2,324,738	275,795	185,979

NUROL YATIRIM BANKASI ANONİM ŞİRKETİ 31 ARALIK 2019 TARİHİ İTİBARIYLA KONSOLİDE FİNANSAL TABLOLARA İLİŞKİN AÇIKLAMA VE DİPNOTLAR

(Tutarlar aksi belirtilmedikçe Bin Türk Lirası (Bin TL) olarak ifade edilmiştir.)

IX. Konsolide risk yönetimine ilişkin açıklamalar (devamı)

b) Konsolide finansal tablolar ile Risk Tutarları Arasındaki Bağlantılar

B1- Muhasebesel konsolidasyon ve yasal konsolidasyon kapsamı arasındaki farklar ve eşleştirme:

Cari Dönem	Yasal konsolidasyon kapsamındaki TMS uyarınca değerlenmiş tutar(*)	Kalemlerin TMS uyarınca değerlenmiş tutarı				Sermaye yükümlülüğüne tabi olmayan veya sermayeden indirilen
		Kredi riskine tabi	Karşı taraf kredi riskine tabi	Menkul kıymetleştirme pozisyonları	Piyasa riskine tabi	
Varlıklar						
Nakit değerler ve merkez bankası	150,945	150,945	-	-	-	-
Alım satım amaçlı finansal varlıklar	11,937	-	11,937	-	11,937	-
Gerçeğe uygun değer farkı kar/zarara yansıtılan olarak sınıflandırılan finansal varlıklar	-	-	-	-	-	-
Bankalar	472,383	472,383	-	-	-	-
Para piyasalarından alacaklar	-	-	-	-	-	-
Gerçeğe Uygun Değer Farkı Diğer Kapsamlı Gelire Yansıtılan Finansal Varlıklar	198,356	198,356	-	-	-	-
Krediler ve alacaklar	2,159,206	2,159,206	-	-	-	-
Factoring alacakları	-	-	-	-	-	-
Vadeye kadar elde tutulacak yatırımlar (net)	-	-	-	-	-	-
İştirakler (net)	-	-	-	-	-	-
Bağlı ortaklıklar (net)	-	-	-	-	-	-
Birlikte kontrol edilen ortaklıklar (iş ortaklıkları) (net)	-	-	-	-	-	-
Kiralama işlemlerinden alacaklar	-	-	-	-	-	-
Riskten korunma amaçlı türev finansal varlıklar	-	-	-	-	-	-
Maddi duran varlıklar (net)	7,131	4,869	-	-	-	2,262
Maddi olmayan duran varlıklar (net)	4,811	-	-	-	-	4,811
Yatırım amaçlı gayrimenkuller (net)	223,545	223,545	-	-	-	-
Vergi varlığı	8,741	-	-	-	-	-
Satış amaçlı elde tutulan ve durdurulan faaliyetlere ilişkin duran varlıklar (net)	-	-	-	-	-	-
Diğer aktifler	16,895	16,895	-	-	-	-
Toplam varlıklar	3,253,950	3,226,199	11,937	-	11,937	7,073
Yükümlülükler						
Mevduat	-	-	-	-	-	-
Alım satım amaçlı türev finansal borçlar	43,444	-	-	-	43,444	-
Alınan krediler	389,426	-	-	-	-	389,426
Para piyasalarına borçlar	31,707	-	31,675	-	-	32
İhraç edilen menkul kıymetler	763,268	-	-	-	-	763,268
Fonlar	483,506	-	-	-	-	483,506
Muhtelif borçlar	-	-	-	-	-	-
Diğer yabancı kaynaklar	977,154	-	-	-	-	977,154
Factoring borçları	-	-	-	-	-	-
Kiralama işlemlerinden borçlar	3,167	-	-	-	-	3,167
Riskten korunma amaçlı türev finansal borçlar	-	-	-	-	-	-
Karşılıklar	22,352	-	-	-	-	22,352
Vergi borcu	13,289	-	-	-	-	13,289
Satış amaçlı elde tutulan ve durdurulan faaliyetlere ilişkin duran varlık borçları (net)	-	-	-	-	-	-
Sermaye benzeri krediler	90,305	-	-	-	-	90,305
Özkaynaklar	436,332	-	-	-	-	436,332
Toplam yükümlülükler	3,253,950	-	31,675	-	43,444	3,178,831

(*) Beklenen zarar karşılıkları düşülmüş değerlerdir.

NUROL YATIRIM BANKASI ANONİM ŞİRKETİ 31 ARALIK 2019 TARİHİ İTİBARIYLA KONSOLİDE FİNANSAL TABLOLARA İLİŞKİN AÇIKLAMA VE DİPNOTLAR

(Tutarlar aksi belirtilmedikçe Bin Türk Lirası (Bin TL) olarak ifade edilmiştir.)

IX. Konsolide risk yönetimine ilişkin açıklamalar (devamı)

b) Konsolide finansal tablolar ile Risk Tutarları Arasındaki Bağlantılar

B1- Varlık ve yükümlülüklerin finansal tablo

Önceki Dönem	Yasal konsolidasyon kapsamındaki TMS uyarınca değerlenmiş tutar(*)	Kalemlerin TMS uyarınca değerlenmiş tutarı				Sermaye yükümlülüğüne tabi olmayan veya sermayeden indirilen
		Kredi riskine tabi	Karşı taraf kredi riskine tabi	Menkul kıymetleştirme pozisyonları	Piyasa riskine tabi	
Varlıklar						
Nakit değerler ve merkez bankası	547,549	547,549	-	-	-	-
Alım satım amaçlı finansal varlıklar	24,929	-	24,929	-	24,929	-
Gerçeğe uygun değer farkı kar/zarara yansıtılan olarak sınıflandırılan finansal varlıklar	-	-	-	-	-	-
Bankalar	82,379	82,379	-	-	-	-
Para piyasalarından alacaklar	-	-	-	-	-	-
Gerçeğe Uygun Değer Farkı Diğer Kapsamlı Gelire Yansıtılan Finansal Varlıklar	80,431	80,431	-	-	-	-
Krediler ve alacaklar	1,682,717	1,682,717	-	-	-	-
Factoring alacakları	-	-	-	-	-	-
Vadeye kadar elde tutulacak yatırımlar (net)	-	-	-	-	-	-
İştirakler (net)	-	-	-	-	-	-
Bağlı ortaklıklar (net)	-	-	-	-	-	-
Birlikte kontrol edilen ortaklıklar (iş ortaklıkları) (net)	-	-	-	-	-	-
Kiralama işlemlerinden alacaklar	-	-	-	-	-	-
Riskten korunma amaçlı türev finansal varlıklar	-	-	-	-	-	-
Maddi duran varlıklar (net)	4,040	2,212	-	-	-	1,828
Maddi olmayan duran varlıklar (net)	2,190	-	-	-	-	2,190
Yatırım amaçlı gayrimenkuller (net)	34,385	34,385	-	-	-	-
Vergi varlığı	9,189	-	-	-	-	-
Satış amaçlı elde tutulan ve durdurulan faaliyetlere ilişkin duran varlıklar (net)	-	-	-	-	-	-
Diğer aktifler	211,678	211,678	-	-	-	-
Toplam varlıklar	2,679,487	2,641,351	24,929	-	24,929	4,018
Yükümlülükler						
Mevduat	-	-	-	-	-	-
Alım satım amaçlı türev finansal borçlar	37,257	-	-	-	37,257	-
Alınan krediler	442,010	-	-	-	-	442,010
Para piyasalarına borçlar	94,013	-	59,523	-	-	34,490
İhraç edilen menkul kıymetler	736,306	-	-	-	-	736,306
Fonlar	373,054	-	-	-	-	373,054
Muhtelif borçlar	-	-	-	-	-	-
Diğer yabancı kaynaklar	647,583	-	-	-	-	647,583
Factoring borçları	-	-	-	-	-	-
Kiralama işlemlerinden borçlar	-	-	-	-	-	-
Riskten korunma amaçlı türev finansal borçlar	-	-	-	-	-	-
Karşılıklar	9,027	-	-	-	-	9,027
Vergi borcu	5,272	-	-	-	-	5,272
Satış amaçlı elde tutulan ve durdurulan faaliyetlere ilişkin duran varlık borçları (net)	-	-	-	-	-	-
Sermaye benzeri krediler	80,254	-	-	-	-	80,254
Özkaynaklar	254,711	-	-	-	-	254,711
Toplam yükümlülükler	2,679,487	-	59,523	-	37,257	2,582,707

(*) Beklenen zarar karşılıkları düşülmüş değerlerdir.

NUROL YATIRIM BANKASI ANONİM ŞİRKETİ 31 ARALIK 2019 TARİHİ İTİBARIYLA KONSOLİDE FİNANSAL TABLOLARA İLİŞKİN AÇIKLAMA VE DİPNOTLAR

(Tutarlar aksi belirtilmedikçe Bin Türk Lirası (Bin TL) olarak ifade edilmiştir.)

IX. Konsolide risk yönetimine ilişkin açıklamalar (devamı)

b) Konsolide finansal tablolar ile Risk Tutarları Arasındaki Bağlantılar (devamı)

B2- Risk tutarları ile Konsolide finansal tablolardaki TMS uyarınca değerlendirilmiş tutarlar arasındaki farkların ana kaynakları:

Cari Dönem	Toplam	Kredi riskine tabi	Menkul kıymetleştirme pozisyonları	Karşı taraf kredi riskine tabi	Piyasa riskine tabi
1 Yasal konsolidasyon kapsamındaki varlıkların TMS uyarınca değerlendirilmiş tutarları (şablon B1'deki gibi)	3,250,073	3,226,199	-	11,937	11,937
2 Yasal konsolidasyon kapsamındaki yükümlülüklerin TMS uyarınca değerlendirilmiş tutarları (şablon B1'deki gibi)	75,119	-	-	31,675	43,444
3 Yasal konsolidasyon kapsamındaki toplam net tutar	3,174,954	3,226,199	-	(19,738)	(31,507)
4 Bilanço dışı tutarlar	925,853	537,567	-	111,404	-
5 Değerleme farkları	-	-	-	-	-
6 Farklı netleştirme kurallarından kaynaklanan farklar (satır 2'ye konulanlar dışındaki)	91,220	-	-	-	91,220
7 Karşılıkların dikkate alınmasından kaynaklanan farklar	-	-	-	-	-
8 Kurum'un uygulamalarından kaynaklanan farklar	19,552	51,227	-	(31,675)	-
9 Diğer	-	-	-	-	-
10 Risk tutarları	-	3,814,993	-	59,991	59,713

Önceki Dönem	Toplam	Kredi riskine tabi	Menkul kıymetleştirme pozisyonları	Karşı taraf kredi riskine tabi	Piyasa riskine tabi
1 Yasal konsolidasyon kapsamındaki varlıkların TMS uyarınca değerlendirilmiş tutarları (şablon B1'deki gibi)	2,691,209	2,641,351	-	24,929	24,929
2 Yasal konsolidasyon kapsamındaki yükümlülüklerin TMS uyarınca değerlendirilmiş tutarları (şablon B1'deki gibi)	97,180	-	-	59,923	37,257
3 Yasal konsolidasyon kapsamındaki toplam net tutar	2,594,029	2,641,351	-	(34,994)	(12,328)
4 Bilanço dışı tutarlar	794,799	448,635	-	109,823	-
5 Değerleme farkları	-	-	-	-	-
6 Farklı netleştirme kurallarından kaynaklanan farklar (satır 2'ye konulanlar dışındaki)	49,221	-	-	-	49,221
7 Karşılıkların dikkate alınmasından kaynaklanan farklar	-	-	-	-	-
8 Kurum'un uygulamalarından kaynaklanan farklar	46,017	10,070	-	35,947	-
9 Diğer	-	-	-	-	-
10 Risk tutarları	-	3,112,043	-	110,776	36,893

NUROL YATIRIM BANKASI ANONİM ŞİRKETİ 31 ARALIK 2019 TARİHİ İTİBARIYLA KONSOLİDE FİNANSAL TABLOLARA İLİŞKİN AÇIKLAMA VE DİPNOTLAR

(Tutarlar aksi belirtilmedikçe Bin Türk Lirası (Bin TL) olarak ifade edilmiştir.)

IX. Konsolide risk yönetimine ilişkin açıklamalar (devamı)

b) Konsolide finansal tablolar ile Risk Tutarları Arasındaki Bağlantılar (devamı)

BA- TMS uyarınca değerlendirilmiş tutarlar ile risk tutarları arasındaki farklara ilişkin açıklamalar:

i) Bulunmamaktadır.

ii) Ertelenmiş vergi aktifi kurumun uygulamalarında Kredi riskine tabi tutar hesaplanırken diğer aktiflerin içinde yer almakta iken Konsolide finansal tablolarda Ertelenmiş Vergi Pasifi ile netleştirilerek Pasiflerin altında gösterilmiştir. B2'de gösterilen TMS uyarınca değerlendirilmiş tutarlar ile risk tutarları arasında yukarıda belirtilen konu dışında önemli bir fark bulunmamaktadır.

iii) **Piyasa Değeri ve model değeri metodolojilerinin kullanımına ilişkin açıklamayı değerlendirme metodolojileri:**

Piyasa riski, genel anlamda bankanın alım satım hesapları içerisinde yer alan finansal varlıkların ve pozisyonların cari piyasa değerlerinin değişmesi sonucunda zarar etme olasılığıdır. Bu çerçevede piyasa fiyatlarıyla değerlendirilerek (mark to market) bilançoda cari piyasa değerleri üzerinden gösterilmesi zorunlu bulunan ve bankanın;

- alım-satım konu yatırım fonu katılma belgeleri, bono ve tahvil gibi menkul kıymetler,
- her bir döviz cinsi itibarıyla açık döviz pozisyonları,
- alım-satım amacıyla yapılmış faize dayalı veya cari piyasa değerleri faiz değişimlerine duyarlı türev sözleşmeler (forwardlar (vadeli işlemler), swaplar)

piyasa riskinin konusuna girmektedir. Alım Satım Hesaplarının sınıflaması, Bankaların Sermaye Yeterliliğinin Ölçülmesine ve Değerlendirilmesine İlişkin Yönetmelik'in EK-3 ile uyumlu olarak yapılmaktadır.

Piyasa Riskine esas tutarını Bankaların Sermaye Yeterliliğinin Ölçülmesine ve Değerlendirilmesine İlişkin Yönetmelik çerçevesinde standart yöntemle hesaplanmaktadır.

Bankanın maruz kaldığı piyasa riskine maruz tutar, Basel 2 raporlama seti kapsamındaki piyasa riskine ilişkin tutarların oluşturulması sonucu ortaya çıkmaktadır. Analiz detayları aşağıdaki gibidir:

- Faiz Oranı Riski Analizi: Genel Piyasa Riski Hesaplaması (Standart Metot-Vade Yaklaşımı) – Spesifik Risk Hesaplaması (Standart Metot)
- Kur Riski Analizi (Standart Metot)

Vadeli döviz, döviz swapları ile faiz swapları gibi tezgah üstü piyasalarda işlem gören ürünlerin piyasa değerleri, nakit akışlarının piyasa faiz oranları üzerinden iskonto edilmesine göre hesaplanmaktadır.

Bankalarca tutulan finansal varlık ve pozisyonların cari piyasa değerini etkileyecek dört temel fiyat değişkeni bulunmaktadır:

- Piyasa faiz oranları (bono, tahvil ve türev fiyatları)
- Döviz kurları

Finansal varlık ve pozisyonlarla ilgili fiyat hareketlerinden (faiz, hisse senedi, kur ve emtia risklerinden) kaynaklanan toplam zarar riski "genel piyasa riski" olarak isimlendirilmektedir.

Fiyat sürecinin bağımsızlığı fiyatların Hazine Birimi tarafından Banka sistemine girilmesi ve yönetilmesi ile sağlanmaktadır. Ayrıca bu fiyatlama ve değerlendirme sistemleri Mali Kontrol Birimi tarafından da gözden geçirilmekte ve valide edilmektedir. Bu değerlendirmelere ve muhasebeleştirilmelere ait detaylar sıkı bir şekilde İç Kontrol Birimi tarafından dokümanite edilmekte ve takip edilmektedir.

NUROL YATIRIM BANKASI ANONİM ŞİRKETİ 31 ARALIK 2019 TARİHİ İTİBARIYLA KONSOLİDE FİNANSAL TABLOLARA İLİŞKİN AÇIKLAMA VE DİPNOTLAR

(Tutarlar aksi belirtilmedikçe Bin Türk Lirası (Bin TL) olarak ifade edilmiştir.)

IX. Konsolide risk yönetimine ilişkin açıklamalar (devamı)

b) Konsolide finansal tablolar ile Risk Tutarları Arasındaki Bağlantılar (devamı)

Değerleme ayarlamaları veya farkları için süreçler. (Finansal aracın tipine göre alım satım pozisyonlarının değerlendirilmesi için süreç ve metodoloji tanımı içerir)

Alım satım hesabındaki sadece vadeli döviz işlemleri yeralmakta olup, bu işlemlerin gerçeğe uygun değeri vadedeki nakit akımlarının piyasa faiz oranlarından bugünkü değeri hesaplanarak bulunmaktadır.

c) Kredi Riski Açıklamaları

A. Kredi riski eli ilgili genel niteliksel bilgiler

1) KRA – Kredi riski ile ilgili genel niteliksel bilgiler

Banka kredi riski için risk yönetim hedeflerini ve politikalarını aşağıda sayılanlara odaklanarak açıklar:

a) Bankanın iş modelinin, kredi riski profilindeki bileşenlere nasıl dönüştüğü.

Ana Ortaklık Banka'nın yürürlükte olan kredi hacmiyle uyumlu pazarlama, tahsis, izleme ve takip politikaları, krediler yönetmeliği ve bunlara bağlı olarak oluşturulmuş prosedür ve detaylı iş süreçleri mevcuttur. Strateji dokümanında Banka hedeflerine genel hatlarıyla yer verilmiş olup, Banka ölçeğinin getirdiği bir avantaj olarak hızlı stratejik kararlar alınabildiğinden bu dokümanda sayısal hedefler sınırlı olarak yer almaktadır.

Kredilerin değerlendirme ve onay süreçleri Krediler yönetmeliği ile ilgili politika ve prosedürler doğrultusunda yönetilmektedir. Kredi teklifleri yazılı olarak yapılmakta ve prosedürlerde yer alan birimlerin onayından geçmektedir. Kredi işlemlerinde müşterilerin öncelikle güvenilirlik, akışkanlık ve verimlilik ilkeleri yönünden incelemeye tabi tutulmaları esas olup, kredi taleplerinin değerlendirilmesi esnasında müşterinin geri ödeme kapasitesi esas alınmaktadır. Kredi limitleri her firma ve grup bazında tek tek Kredi Komitesi'nde belirlenmekte ve Yönetim Kurulu tarafından onaylanmaktadır. Limitlerin belirlenmesi esnasında müşteriye ait güncel finansal veriler kullanılarak geri ödeme kapasitesi değerlendirilmektedir. Kredi değerlendirmelerinde müşterilerle gerektiğinde görüşmeler yapılmakta ve güncel bilgiler üzerinden değerlendirmeler yapılmaktadır. Fiyatlama, teminatlandırma ve benzeri kararlar herbir kredi için müşteri bazında alınmaktadır. Bankada excel üzerinde oluşturulmuş standart bir içsel derecelendirme sistemi bulunmaktadır.

b) Kredi riski politikası ve kredi risk limitleri belirlenirken kullanılan kriterler ve yaklaşım.

Bankanın strateji belgesi yıllık olarak güncellenmekte, bu belge doğrultusunda politika ve prosedürlerde gerekli güncellemeler yıllık olarak yapılmaktadır. Ana Ortaklık Banka'nın yürürlükte olan kredi hacmiyle uyumlu pazarlama, tahsis, izleme ve takip politikaları, krediler yönetmeliği ve bunlara bağlı olarak oluşturulmuş prosedür ve detaylı iş süreçleri mevcuttur. Strateji dokümanında Banka hedeflerine genel hatlarıyla yer verilmiş olup, Banka ölçeğinin getirdiği bir avantaj olarak hızlı stratejik kararlar alınabildiğinden bu dokümanda sayısal hedefler sınırlı olarak yer almaktadır.

Bankada tüm krediler Yönetim Kurulu tarafından onaylanmaktadır. Pazarlama ve tahsis fonksiyonları farklı Genel Müdür Yardımcılarına bağlı olmakla beraber, tahsis ve izleme fonksiyonları Banka ölçeği gereği aynı Genel Müdür Yardımcısı'na bağlıdır. Kredilerin geri ödeme performanslarının değerlendirilmesinde hem tahsis hem pazarlama birimleri dikkate alınmaktadır. Pazarlama ekiplerine ilişkin agresif satış hedefleri bulunmamaktadır.

NUROL YATIRIM BANKASI ANONİM ŞİRKETİ 31 ARALIK 2019 TARİHİ İTİBARIYLA KONSOLİDE FİNANSAL TABLOLARA İLİŞKİN AÇIKLAMA VE DİPNOTLAR

(Tutarlar aksi belirtilmedikçe Bin Türk Lirası (Bin TL) olarak ifade edilmiştir.)

IX. Konsolide risk yönetimine ilişkin açıklamalar (devamı)

1) KRA – Kredi riski ile ilgili genel niteliksel bilgiler (devamı)

c) Kredi riski yönetim ve kontrol fonksiyonunun yapısı ve organizasyonu.

Ana Ortaklık Banka'nın kredi riski yönetimi, kredilendirme politikası dikkate alınarak limit tahsisi aşamasında başlar ve "Krediler Yönetmeliği" ve ilgili prosedürlere göre belirlenmiş kredilendirme ve izleme süreçlerine göre yürütülmektedir.

Kredi limitleri, müşterilerin ihtiyaçlarına göre belirlenmiş tutarlar ve uygun kredi ürünleri bazında tespit edilmekte ve kredi verme yetkisini haiz karar mercii tarafından onaylanmaktadır. Kredi geri dönüşlerinde ortaya çıkması muhtemel sorunların erken teşhis edilmesi ve potansiyel olarak sorunlu yapıda olan veya sorunlu yapıya gelebilecek kredi ve diğer alacaklarımızın tespit edilmesi, bunların sürekli kontrol altında tutulmasını teminen, müşterilerin mali yapılarının ve diğer finansal kuruluşları ile olan ilişkilerinin izlenmesi ve bu bilgilerin raporlanması Pazarlama yetkilileri aracılığıyla Krediler Bölümü tarafından sonuçlandırılmaktadır.

Kredi risklerinin ölçümü ve bunun Banka sermaye yeterliliğine olan etkilerinin tespiti Risk Yönetimi Bölümü tarafından yürütülerek Üst Düzey Yönetim, Kredi Komitesi ve Denetim Komitesi'ne raporlanmaktadır.

d) Kredi riski yönetimi, risk kontrol, yasal uyum ve iç denetim fonksiyonları arasındaki ilişki.

Kredi işlemlerinde müşterilerin öncelikle güvenilirlik, akışkanlık ve verimlilik ilkeleri yönünden incelemeye tabi tutulmaları esas alınmaktadır. Kredi limitleri, müşterilerin ihtiyaçlarına göre belirlenmiş tutarlar ve uygun kredi ürünleri bazında tespit edilmekte ve kredi verme yetkisini haiz karar mercii tarafından onaylanmaktadır. Kredi risklerinin; müşteri ve risk grubu bazında gelişimi Krediler Bölümü tarafından periyodik olarak Kredi Komitesi'ne ve Yönetim Kurulu'na raporlanmakta ve gerekli görülen durumlarda aksiyon kararı verilmektedir. Bu faaliyetler üç aşamalı koruma mekanizmasının ilk aşamasını oluşturmaktadır.

Kredi risklerinin ölçümü ve bunun Banka sermaye yeterliliğine olan etkilerinin tespiti Risk Yönetimi Bölümü tarafından yürütülerek Üst Düzey Yönetim, Kredi Komitesi ve Denetim Komitesi'ne raporlanmaktadır. Limit aşımı olması durumunda ilgili konu, sorumlu yöneticilere ve Üst Düzey Yönetime raporlanmaktadır.

Kredi kullandırım aşamasında süreçte yer alan birimler tarafından gerekli belgelerin temin edilip edilmediği, kredi şartlarına uyum, fiziki belgelerin sistemle mutabakatı, muhasebelerin ve sistemsel diğer tanımlamaların doğru gerçekleşmesine ilişkin kontroller günlük olarak İç Kontrol Bölümü tarafından gerçekleştirilmekte ve haftalık olarak Denetim Komitesi'ne raporlanmaktadır. Risk Yönetimi Bölümü ve İç Kontrol Bölümü tarafından kredi riskine ilişkin yürütülen faaliyetler ikinci koruma aşamasını oluşturmaktadır.

İç Denetim Bölümü tarafından yıllık iş planı kapsamında Ana Ortaklık Banka'nın tüm faaliyetleri periyodik olarak denetlenmektedir. Her bir denetim kapsamında, Banka süreçlerinde yer alan kontrol noktaları test edilmekte, birincil ve ikincil kontrollerin süreçlerde yer alan birimler tarafından gerçekleştirilip gerçekleştirilmediği incelenmektedir. Bu kapsamda Banka'ca önemli olarak belirlenmiş her risk türü için birinci ve ikinci koruma aşamalarının mevzuata uyumu, etkinliği ve yeterliliği denetlenmektedir.

e) Üst düzey yönetim ve yönetim kurulu üyelerine kredi riski yönetim fonksiyonu ve maruz kalınan kredi riski ile ilgili yapılacak raporlamadaki kapsam ve ana içerik.

Kredi Riski raporları, müşteri bazında ve grup bazında limit kullandırım ve yoğunlaşma, sektörel dağılımı, ülke riski takibini, teminat kategorilerine göre riskleri, tahsili gecikmiş alacaklar ile donuk alacaklara ilişkin bilgileri içermekte ve Yönetim Kurulu ve Üst Yönetime raporlanmaktadır.

NUROL YATIRIM BANKASI ANONİM ŞİRKETİ 31 ARALIK 2019 TARİHİ İTİBARIYLA KONSOLİDE FİNANSAL TABLOLARA İLİŞKİN AÇIKLAMA VE DİPNOTLAR

(Tutarlar aksi belirtilmedikçe Bin Türk Lirası (Bin TL) olarak ifade edilmiştir.)

IX. Konsolide risk yönetimine ilişkin açıklamalar (devamı)

2) KR1 – Varlıkların kredi kalitesi:

Cari Dönem	Yasal konsolidasyona göre Konsolide finansal tablolarda yer alan TFRS 9 uyarınca değerlendirilmiş brüt tutarı		Karşılıklar/ amortisman ve değer düşüklüğü	Net değer (a+b+c)
	Temerrüt etmiş	Temerrüt etmemiş		
1 Krediler	161,610	2,033,745	27,419	2,167,936
2 Borçlanma araçları	-	66,509	-	60,509
3 Bilanço dışı alacaklar	2,272	923,581	196	925,657
4 Toplam	163,882	3,023,835	27,615	3,160,102

Cari Dönem	Yasal konsolidasyona göre Konsolide finansal tablolarda yer alan TFRS 9 uyarınca değerlendirilmiş brüt tutarı		Karşılıklar/ amortisman ve değer düşüklüğü	Net değer (a+b+c)
	Temerrüt etmiş	Temerrüt etmemiş		
1 Krediler	152,285	1,541,939	2,364	1,691,860
2 Borçlanma araçları	-	78,706	-	78,706
3 Bilanço dışı alacaklar	7,312	787,487	872	793,927
4 Toplam	159,597	2,408,132	3,236	2,564,493

Cari Dönem:

1 Ocak 2018 tarihi itibarıyla yürürlüğe giren "Kredilerin Sınıflandırılması ve Bunlar İçin Ayrılacak Karşılıklara İlişkin Usul ve Esaslar Hakkında Yönetmelik" uyarınca, KGK tarafından yayınlanan TFRS 9 Finansal Araçlar standardına göre Aşama 3 (donuk alacak) olarak tanımlanan kredi alacakları 1-a; Aşama 3'te yer alan bilanço dışı alacaklar 3-a bölümünde belirtilmiştir.

Önceki dönem:

1/11/2006 tarihli ve 26333 sayılı Resmî Gazete'de yayımlanan Bankalarca Kredilerin ve Diğer Alacakların Niteliklerinin Belirlenmesi ve Bunlar İçin Ayrılacak Karşılıklara İlişkin Usul ve Esaslar Hakkında Yönetmelik uyarınca donuk alacak olarak tanımlanan kredi alacakları temerrüt etmiş kredi alacakları olarak 1-a bölümünde belirtilmiştir. Temerrüt etmiş kredisi bulunan müşterilerin bilanço dışı alacakları, temerrüt etmiş bilanço dışı alacaklar olarak 3-a bölümünde belirtilmiştir.

NUROL YATIRIM BANKASI ANONİM ŞİRKETİ 31 ARALIK 2019 TARİHİ İTİBARIYLA KONSOLİDE FİNANSAL TABLOLARA İLİŞKİN AÇIKLAMA VE DİPNOTLAR

(Tutarlar aksi belirtilmedikçe Bin Türk Lirası (Bin TL) olarak ifade edilmiştir.)

IX. Konsolide risk yönetimine ilişkin açıklamalar (devamı)

3) KR2 – Temerrüde düşmüş alacaklar ve borçlanma araçları stoğundaki değişimler:

Cari Dönem	
1 Önceki raporlama dönemi sonundaki temerrüt etmiş krediler ve borçlanma araçları tutarı	152,285
2 Son raporlama döneminden itibaren temerrüt eden krediler ve borçlanma araçları	33,941
3 Tekrar temerrüt etmemiş durumuna gelen alacaklar	-
4 Aktiften silinen tutarlar	-
5 Diğer değişimler	(24,616)
6 Raporlama dönemi sonundaki temerrüt etmiş krediler ve borçlanma araçları tutarı(1+2-3-4±5)	161,610

Önceki Dönem

1 Önceki raporlama dönemi sonundaki temerrüt etmiş krediler ve borçlanma araçları tutarı	3,267
2 Son raporlama döneminden itibaren temerrüt eden krediler ve borçlanma araçları	193,554
3 Tekrar temerrüt etmemiş durumuna gelen alacaklar	-
4 Aktiften silinen tutarlar	44,395
5 Diğer değişimler	141
6 Raporlama dönemi sonundaki temerrüt etmiş krediler ve borçlanma araçları tutarı(1+2-3-4±5)	152,285

4) KRB: Varlıkların kredi kalitesi ile ilgili ilave açıklamalar

Cari dönemle ilgili ilave açıklamalar;

a) Raporlama tarihi itibarıyla TFRS 9 standardına göre uygulanan kurallara göre değer düşüklüğüne uğramış finansal varlıklar Aşama 3 (donuk alacak) olarak sınıflandırılmaktadır. Değer düşüklüğü karşılığı hesaplamalarında temerrüt olasılığı %100 olarak dikkate alınmakta ve finansal varlığın ömür boyu beklenen kredi zararına göre karşılık (özel karşılık) hesaplanmaktadır. Değer düşüklüğünün belirlenmesinde Banka aşağıdaki kriterleri dikkate almaktadır:

- 90 günün üzerinde gecikme olması ve kanuni takip işlemleri başlatılmış olması
- Aşama 1 ve Aşama 2 için gerekli şartları taşıyamaması

b) Finansal varlığın raporlama tarihi itibarıyla, Konsolide finansal tablolara ilk alındığı ana göre kredi riskinde önemli bir artış olması durumunda, ilgili finansal varlık Aşama 2'ye (yakın izleme) aktarılmaktadır. Kredi riski değer düşüklüğü karşılığı ilgili finansal varlığın ömrü boyunca temerrüt riski üzerinden beklenen kredi zararına göre belirlenmektedir. Bankaya olan borçlarının ödenmesinde zorluk yaşayan veya Banka tarafından ödemelerde muhtemel zorluk yaşayacağı tahmin edilen müşterilerin borçlarında; vade uzatımı, ödemesiz dönem veya faiz indirimi gibi imtiyazlar sağlanarak müşterinin ödeme zorluğunu aşması hedeflenmektedir. Bahsedilen kapsamdaki alacaklar "yeniden yapılandırılan alacaklar" olarak tanımlanmıştır. Yeniden yapılandırılan alacaklar Aşama 2'de (yakın izleme) takip edilmektedir.

Önceki dönemle ilgili ilave açıklamalar ;

- a) 90 günden fazla gecikmesi olan alacaklar "tahsili gecikmiş alacaklar" olarak tanımlanmıştır. Tahsili gecikmiş alacakların tamamına karşılık ayrıldığından "tahsili geçmiş alacak" ve "karşılık ayrılan" tanımları arasında bir fark bulunmamaktadır.
- b) Tahsili gecikmiş alacakların "karşılık ayrılan" olarak değerlendirilmeyen kısmı bulunmamaktadır.
- c) Özel karşılık tutarı belirlenirken "Bankalarca Kredilerin ve Diğer Alacakların Niteliklerinin Belirlenmesi ve Bunlar İçin Ayrılacak Karşılıklara İlişkin Usul ve Esaslar Hakkında Yönetmelik" çerçevesinde minimum özel karşılık oranları kullanılmaktadır.
- d) Bankaya olan alacaklarının ödenmesinde zorluk yaşayan veya Banka tarafından ödemelerde muhtemel zorluk yaşayacağı tahmin edilen müşterilerin alacaklarında; vade uzaması, ödemesiz dönem veya faiz indirimi gibi değişiklikler yapılarak müşterinin ödeme zorluğunu aşması hedeflenmektedir. Bahsedilen kapsamdaki alacaklar "yeniden yapılandırılan alacaklar" olarak tanımlanmıştır.

NUROL YATIRIM BANKASI ANONİM ŞİRKETİ 31 ARALIK 2019 TARİHİ İTİBARIYLA KONSOLİDE FİNANSAL TABLOLARA İLİŞKİN AÇIKLAMA VE DİPNOTLAR

(Tutarlar aksi belirtilmedikçe Bin Türk Lirası (Bin TL) olarak ifade edilmiştir.)

IX. Konsolide risk yönetimine ilişkin açıklamalar (devamı)

1) KRB: Varlıkların kredi kalitesi ile ilgili ilave açıklamalar

e) Kredilerin coğrafi bölgelere, sektöre kalan vadesine göre kırılımı:

Kredilerin Coğrafi Bölgeler Bazında Kırılımı:

Ülke	Cari Dönem	Cari Dönem
Türkiye	1,608,606	1,156,840
AB Ülkeleri	220,048	88,745
ABD, Kanada	6,927	6,879
OECD Ülkeleri	-	-
Kıyı Bankacılığı Bölgeleri	-	48,878
Diğer	198,164	240,597
Toplam	2,033,745	1,541,939

Kredilerin Sektör Bazında Kırılımı:

	Cari Dönem	Önceki Dönem
1. Tarım	-	-
1.1. Çiftçilik ve Hayvancılık	-	-
1.2. Ormancılık	-	-
1.3. Balıkçılık	-	-
2. Sanayi	359,132	72,428
2.1. Madencilik ve Taşocakçılığı	67,041	-
2.2. İmalat Sanayi	250,751	40,255
2.3. Elektrik, Gaz, Su	41,340	32,173
3. İnşaat	294,696	212,113
4. Hizmetler	1,064,561	924,832
4.1. Toptan ve Perakende Ticaret	66,003	93,116
4.2. Otel ve Lokanta Hizmetleri	-	16,094
4.3. Ulaştırma ve Haberleşme	98,511	112,019
4.4. Mali Kuruluşlar	568,265	474,802
4.5. Gayrimenkul ve Kira Hizmetleri	330,915	226,942
4.6. Serbest Meslek Hizmetleri	-	-
4.7. Eğitim Hizmetleri	-	-
4.8. Sağlık ve Sosyal Hizmetler	867	1,859
5. Diğer	315,356	332,566
6. Toplam	2,033,745	1,541,939

Kredilerin Kalan Vadelerine Göre Kırılımı:

Cari Dönem	Vadesiz	1 Aya Kadar	1-3 Ay	3-12 Ay	1-5 Yıl	5 Yıl ve Üzeri	Toplam
Krediler ve Alacaklar	-	1,271,524	53,328	140,149	523,213	45,531	2,033,745

Kredilerin Kalan Vadelerine Göre Kırılımı:

Önceki Dönem	Vadesiz	1 Aya Kadar	1-3 Ay	3-12 Ay	1-5 Yıl	5 Yıl ve Üzeri	Toplam
Krediler ve Alacaklar	-	649,507	36,464	627,201	228,767	-	1,541,939

NUROL YATIRIM BANKASI ANONİM ŞİRKETİ 31 ARALIK 2019 TARİHİ İTİBARIYLA KONSOLİDE FİNANSAL TABLOLARA İLİŞKİN AÇIKLAMA VE DİPNOTLAR

(Tutarlar aksi belirtilmedikçe Bin Türk Lirası (Bin TL) olarak ifade edilmiştir.)

IX. Konsolide risk yönetimine ilişkin açıklamalar (devamı)

f) Coğrafi Bölgeler Bazında Karşılık Ayrılan ve Aktiften Silinen Kredi Tutarları

Cari Dönem	Karşılık Ayrılan	Karşılık	Aktiften Silinen
Türkiye	161,610	27,419	44,395
AB Ülkeleri	-	-	-
ABD, Kanada	-	-	-
OECD Ülkeleri(*)	-	-	-
Kıyı Bankacılığı Bölgeleri	-	-	-
Diğer	-	-	-
Toplam	161,610	27,419	-

(*) AB ülkeleri, ABD ve Kanada dışındaki OECD ülkeleri

Önceki Dönem	Karşılık Ayrılan	Karşılık	Aktiften Silinen
Türkiye	152,285	2,364	44,395
AB Ülkeleri	-	-	-
ABD, Kanada	-	-	-
OECD Ülkeleri(*)	-	-	-
Kıyı Bankacılığı Bölgeleri	-	-	-
Diğer	-	-	-
Toplam	152,285	2,364	44,395

(*) AB ülkeleri, ABD ve Kanada dışındaki OECD ülkeleri

Sektör Bazında Karşılık Ayrılan ve Aktiften Silinen Kredi Tutarları

Cari Dönem	Karşılık Ayrılan Tutar	Karşılık	Aktiften Silinen Tutar
1. Tarım	-	-	-
1.1. Çiftçilik ve Hayvancılık	-	-	-
1.2. Ormancılık	-	-	-
1.3. Balıkçılık	-	-	-
2. Sanayi	-	-	-
2.1. Madencilik ve Taşocakçılığı	-	-	-
2.2. İmalat Sanayi	-	-	-
2.3. Elektrik, Gaz, Su	-	-	-
3. İnşaat	17	17	-
4. Hizmetler	161,593	27,402	-
4.1. Toptan ve Perakende Ticaret	-	-	-
4.2. Otel ve Lokanta Hizmetleri	161,398	27,207	-
4.3. Ulaştırma ve Haberleşme	-	-	-
4.4. Mali Kuruluşlar	195	195	-
4.5. Gayrimenkul ve Kira Hizmetleri	-	-	-
4.6. Serbest Meslek Hizmetleri	-	-	-
4.7. Eğitim Hizmetleri	-	-	-
4.8. Sağlık ve Sosyal Hizmetler	-	-	-
5. Diğer	-	-	-
6. Toplam	161,610	27,419	-



NUROL YATIRIM BANKASI ANONİM ŞİRKETİ 31 ARALIK 2019 TARİHİ İTİBARIYLA KONSOLİDE FİNANSAL TABLOLARA İLİŞKİN AÇIKLAMA VE DİPNOTLAR

(Tutarlar aksi belirtilmedikçe Bin Türk Lirası (Bin TL) olarak ifade edilmiştir.)

IX. Konsolide risk yönetimine ilişkin açıklamalar (devamı)

Sektör Bazında Karşılık Ayrılan ve Aktiften Silinen Kredi Tutarları

Önceki Dönem	Karşılık Ayrılan Tutar	Karşılık	Aktiften Silinen Tutar
1. Tarım	-	-	-
1.1. Çiftçilik ve Hayvancılık	-	-	-
1.2. Ormancılık	-	-	-
1.3. Balıkçılık	-	-	-
2. Sanayi	-	-	3,220
2.1. Madencilik ve Taşocaklığı	-	-	-
2.2. İmalat Sanayi	-	-	3,220
2.3. Elektrik, Gaz, Su	-	-	-
3. İnşaat	-	-	1,209
4. Hizmetler	152,285	2,364	39,922
4.1. Toptan ve Perakende Ticaret	-	-	28,417
4.2. Otel ve Lokanta Hizmetleri	128,590	-	-
4.3. Ulaştırma ve Haberleşme	-	-	-
4.4. Mali Kuruluşlar	695	227	-
4.5. Gayrimenkul ve Kira Hizmetleri	23,000	2,137	11,505
4.6. Serbest Meslek Hizmetleri	-	-	-
4.7. Eğitim Hizmetleri	-	-	-
4.8. Sağlık ve Sosyal Hizmetler	-	-	-
5. Diğer	-	-	44
6. Toplam	152,285	2,364	44,395

g) Yaşlandırma Analizi

Gecikme Günü	Cari Dönem	Gecikme Günü	Önceki Dönem
0-30	1,926,767	0-30	1,444,007
31-60	106,978	31-60	97,932
61-90	-	61-90	-
90+	161,610	90+	152,285
Toplam	2,195,355	Toplam	1,694,224

NUROL YATIRIM BANKASI ANONİM ŞİRKETİ 31 ARALIK 2019 TARİHİ İTİBARIYLA KONSOLİDE FİNANSAL TABLOLARA İLİŞKİN AÇIKLAMA VE DİPNOTLAR

(Tutarlar aksi belirtilmedikçe Bin Türk Lirası (Bin TL) olarak ifade edilmiştir.)

IX. Konsolide risk yönetimine ilişkin açıklamalar (devamı)

h) Yeniden Yapılandırılmış Alacakların Karşılık Ayrılan Olup Olmamasına Göre Kırılımı

Cari Dönem	Standart Nitelikli Krediler	Yakın İzlemedeki Krediler	Takipteki Krediler
Karşılık Ayrılan	-	-	-
Karşılık Ayrılmayan(*)	-	51,551	-
Toplam	-	51,551	-

(*) İlgili krediler için genel karşılık ayrılmaktadır.

Önceki Dönem	Standart Nitelikli Krediler	Yakın İzlemedeki Krediler	Takipteki Krediler
Karşılık Ayrılan	-	-	-
Karşılık Ayrılmayan(*)	-	97,932	-
Toplam	-	97,932	-

(*) İlgili krediler için genel karşılık ayrılmaktadır.

B. Kredi Riski Azaltımı

1) KRC: Kredi riski azaltım teknikleri ile ilgili kamuya açıklanacak niteliksel gereksinimler.

Teminatlandırma, temel risk azaltım yöntemi olarak kullanılmaktadır. Teminat olarak kabul edilebilir maddi ve gayri maddi varlıklar ve bunların dikkate alınma oranları talimatlarda ayrıntılı olarak tanımlanmıştır. Teminatın değeri ağırsız değerlendirme raporları kullanılarak belirlenmektedir.

Yasallık ve operasyonel uygulanabilirlik teminatların geçerliliği için ön şarttır. Hukuk ekipleri, teminat alınmadan önce yeterli yasal incelemeleri gerçekleştirmiş ve teminat ile ilgili tüm yasal düzenlemeleri ve teminatın geçerliliğini teyit etmiş olmalıdır. Buna ek olarak, tüm sözleşmelerin ve ilgili diğer belgelerin teslim alınması gerekmektedir.

Teminat değerinin, borçlunun kredi değerliliği ile pozitif korelasyonu olmamalıdır.

Teminatların değerinin izlenmesi kredi kalitesini sürdürmek adına önemlidir. Teminatın piyasa değeri dönemsel olarak değerlendirilmekte ve teminatın piyasa değerinde önemli bir bozulma belirtisi olduğunda gerekli önlemler alınmaktadır.

Teminatların sigorta poliçelerinin teslim alınması gerekmektedir.

Teminatın değeri, kanunen veya Ana Ortaklık Banka'nın içsel uygulamalarında, Kredi Karar yetkisine haiz Komite ve/veya Yönetim kurulunca belirlenen Borç-Teminat-Oranı'nı karşılaması gerekmektedir.

NUROL YATIRIM BANKASI ANONİM ŞİRKETİ 31 ARALIK 2019 TARİHİ İTİBARIYLA KONSOLİDE FİNANSAL TABLOLARA İLİŞKİN AÇIKLAMA VE DİPNOTLAR

(Tutarlar aksi belirtilmedikçe Bin Türk Lirası (Bin TL) olarak ifade edilmiştir.)

IX. Konsolide risk yönetimine ilişkin açıklamalar (devamı)

2) KR3 – Kredi riski azaltım teknikleri – Genel bakış:

Cari Dönem	TMS uyarınca değerlendirilmiş tutar	Teminat ile korunan alacaklar	Teminat ile korunan alacakların teminatlı kısımları	Finansal garantiler ile korunan alacaklar	Finansal garantiler ile korunan alacakların teminatlı kısımları	Kredi türevleri ile korunan alacaklar	Kredi türevleri ile korunan alacakların teminatlı
1 Krediler	1,951,105	216,831	31,189	-	-	-	-
2 Borçlanma araçları	66,509	-	-	-	-	-	-
3 Toplam	2,017,614	216,831	31,189	-	-	-	-
4 Temerrüde düşmüş	-	-	-	-	-	-	-

Önceki Dönem	TMS uyarınca değerlendirilmiş tutar	Teminat ile korunan alacaklar	Teminat ile korunan alacakların teminatlı kısımları	Finansal garantiler ile korunan alacaklar	Finansal garantiler ile korunan alacakların teminatlı kısımları	Kredi türevleri ile korunan alacaklar	Kredi türevleri ile korunan alacakların teminatlı
1 Krediler	1,418,877	272,983	6,468	-	-	-	-
2 Borçlanma araçları	78,706	-	-	-	-	-	-
3 Toplam	1,497,583	272,983	6,468	-	-	-	-
4 Temerrüde düşmüş	-	-	-	-	-	-	-

C. Standart Yaklaşım Kullanılması Durumunda Kredi Riski

1) KR3 – Bankaların kredi riskini standart yaklaşım ile hesaplarken kullandığı derecelendirme notlarıyla ilgili yapılacak nitel açıklamalar

Banka'da kredi riski standart yaklaşım ile hesaplanırken kredi derecelendirme notu kullanılmamaktadır.

NUROL YATIRIM BANKASI ANONİM ŞİRKETİ 31 ARALIK 2019 TARİHİ İTİBARIYLA KONSOLİDE FİNANSAL TABLOLARA İLİŞKİN AÇIKLAMA VE DİPNOTLAR

(Tutarlar aksi belirtilmedikçe Bin Türk Lirası (Bin TL) olarak ifade edilmiştir.)

IX. Konsolide risk yönetimine ilişkin açıklamalar (devamı)

2) KR4 – Standart Yaklaşım- Maruz kalınan kredi riski ve kredi riski azaltım etkileri:

Cari Dönem	Kredi dönüşüm oranı ve kredi riski azaltımından önce alacak tutarı		Kredi dönüşüm oranı ve kredi riski azaltımından sonra alacak tutarı		Risk ağırlıklı tutar ve risk ağırlıklı tutar yoğunluğu	
	Bilanço içi tutar	Bilanço dışı tutar	Bilanço içi tutar	Bilanço dışı tutar	Risk ağırlıklı tutar	Risk ağırlıklı tutar yoğunluğu
1 Merkezi yönetimlerden veya merkez bankalarından alacaklar	150,163	-	150,163	-	-	%0
2 Bölgesel yönetimlerden veya yerel yönetimlerden alacaklar	-	-	-	-	-	%0
3 İdari birimlerden ve ticari olmayan girişimlerden alacaklar	-	-	-	-	-	%0
4 Çok taraflı kalkınma bankalarından alacaklar	-	-	-	-	-	%0
5 Uluslararası teşkilatlardan alacaklar	-	-	-	-	-	%0
6 Bankalardan ve aracı kurumlardan alacaklar	562,276	696,612	538,492	347,825	465,028	%52
7 Kurumsal alacaklar	1,882,623	229,241	1,863,904	189,742	2,041,126	%100
8 Perakende alacaklar	36,872	-	19,384	-	24	%0
9 İkamet amaçlı gayrimenkul ipoteği ile teminatlandırılan alacaklar	-	-	-	-	-	%0
10 Ticari amaçlı gayrimenkul ipoteği ile teminatlandırılan alacaklar	164,344	-	164,344	-	101,797	%62
11 Tahsili gecikmiş alacaklar	134,191	-	134,191	-	134,191	%100
12 Kurulca riski yüksek belirlenmiş alacaklar	-	-	-	-	-	%0
13 İpotek teminatlı menkul kıymetler	-	-	-	-	-	%0
14 Bankalardan ve aracı kurumlardan olan kısa vadeli alacaklar ile kısa vadeli kurumsal alacaklar	-	-	-	-	-	%0
15 Kolektif yatırım kuruluşu niteliğindeki yatırımlar	-	-	-	-	-	%0
16 Diğer alacaklar	406,948	-	406,948	-	405,665	%100
17 Hisse senedi yatırımları	-	-	-	-	-	%0
18 Toplam	3,337,417	925,853	3,277,426	537,567	3,147,831	%83

NUROL YATIRIM BANKASI ANONİM ŞİRKETİ 31 ARALIK 2019 TARİHİ İTİBARIYLA KONSOLİDE FİNANSAL TABLOLARA İLİŞKİN AÇIKLAMA VE DİPNOTLAR

(Tutarlar aksi belirtilmedikçe Bin Türk Lirası (Bin TL) olarak ifade edilmiştir.)

IX. Konsolide risk yönetimine ilişkin açıklamalar (devamı)

2) KR4 – Standart Yaklaşım- Maruz kalınan kredi riski ve kredi riski azaltım etkileri:

Cari Dönem	Kredi dönüşüm oranı ve kredi riski azaltımından önce alacak tutarı		Kredi dönüşüm oranı ve kredi riski azaltımından sonra alacak tutarı		Risk ağırlıklı tutar ve risk ağırlıklı tutar yoğunluğu	
	Bilanço içi tutar	Bilanço dışı tutar	Bilanço içi tutar	Bilanço dışı tutar	Risk ağırlıklı tutar	Risk ağırlıklı tutar yoğunluğu
1 Merkezi yönetimlerden veya merkez bankalarından alacaklar	547,974	-	547,974	-	-	%0
2 Bölgesel yönetimlerden veya yerel yönetimlerden alacaklar	-	-	-	-	-	%0
3 İdari birimlerden ve ticari olmayan girişimlerden alacaklar	-	-	-	-	-	%0
4 Çok taraflı kalkınma bankalarından alacaklar	-	-	-	-	-	%0
5 Uluslararası teşkilatlardan alacaklar	-	-	-	-	-	%0
6 Bankalardan ve aracı kurumlardan alacaklar	161,033	504,949	125,497	311,845	311,566	%71
7 Kurumsal alacaklar	1,379,293	289,850	1,305,334	136,790	1,147,203	%79
8 Perakende alacaklar	13,300	-	31	-	31	%100
9 İkamet amaçlı gayrimenkul ipoteği ile teminatlandırılan alacaklar	-	-	-	-	-	%0
10 Ticari amaçlı gayrimenkul ipoteği ile teminatlandırılan alacaklar	233,397	-	233,397	-	139,655	%60
11 Tahsili gecikmiş alacaklar	149,921	-	149,921	-	149,921	%100
12 Kurulca riski yüksek belirlenmiş alacaklar	-	-	-	-	-	%0
13 İpotek teminatlı menkul kıymetler	-	-	-	-	-	%0
14 Bankalardan ve aracı kurumlardan olan kısa vadeli alacaklar ile kısa vadeli kurumsal alacaklar	-	-	-	-	-	%0
15 Kolektif yatırım kuruluşu niteliğindeki yatırımlar	-	-	-	-	-	%0
16 Diğer alacaklar	289,267	-	289,267	-	288,533	%100
17 Hisse senedi yatırımları	-	-	-	-	-	%0
18 Toplam	2,774,185	794,799	2,651,421	448,635	2,036,909	%65

NUROL YATIRIM BANKASI ANONİM ŞİRKETİ 31 ARALIK 2019 TARİHİ İTİBARIYLA KONSOLİDE FİNANSAL TABLOLARA İLİŞKİN AÇIKLAMA VE DİPNOTLAR

(Tutarlar aksi belirtilmedikçe Bin Türk Lirası (Bin TL) olarak ifade edilmiştir.)

IX. Konsolide risk yönetimine ilişkin açıklamalar (devamı)

3) KR5 – Standart Yaklaşım: Risk sınıflarına ve risk ağırlıklarına göre alacaklar:

Cari Dönem	%50 Gayrimenkul İpoteğiyle Teminatlandırılanlar									Toplam risk tutarı (KDO ve KRA sonrası)
	Risk Sınıfları/ Risk Ağırlığı*	0%	10%	20%	75%	100%	150%	200%	Diğerleri	
1 Merkezi yönetimlerden veya merkez bankalarından alacaklar	150,163	-	-	-	-	-	-	-	-	150,163
2 Bölgesel yönetimlerden veya yerel yönetimlerden alacaklar	-	-	-	-	-	-	-	-	-	-
3 İdari birimlerden ve ticari olmayan girişimlerden alacaklar	-	-	-	-	-	-	-	-	-	-
4 Çok taraflı kalkınma bankalarından alacaklar	-	-	-	-	-	-	-	-	-	-
5 Uluslararası teşkilatlardan alacaklar	-	-	-	-	-	-	-	-	-	-
6 Bankalardan ve aracı kurumlardan alacaklar	-	-	28,811	796,479	-	84,811	-	-	-	886,317
7 Kurumsal alacaklar	31,189	-	-	101	-	2,041,075	-	-	-	2,053,646
8 Perakende alacaklar	19,354	-	-	12	-	17,506	-	-	-	19,384
9 İkamet amaçlı gayrimenkul ipoteği ile teminatlandırılan alacaklar	-	-	-	-	-	-	-	-	-	-
10 Ticari amaçlı gayrimenkul ipoteği ile teminatlandırılan alacaklar	-	-	-	125,094	-	39,250	-	-	-	164,344
11 Tahsili gecikmiş alacaklar	-	-	-	-	-	134,191	-	-	-	134,191
12 Kurulca riski yüksek belirlenmiş alacaklar	-	-	-	-	-	-	-	-	-	-
13 İpotek teminatlı menkul kıymetler	-	-	-	-	-	-	-	-	-	-
14 Bankalardan ve aracı kurumlardan olan kısa vadeli alacaklar ile kısa vadeli kurumsal alacaklar	-	-	-	-	-	-	-	-	-	-
15 Kolektif yatırım kuruluşu niteliğindeki yatırımlar	-	-	-	-	-	-	-	-	-	-
16 Hisse senedi yatırımları	-	-	-	-	-	-	-	-	-	-
17 Diğer Alacaklar	1,283	-	-	-	-	405,665	-	-	-	406,948
18 Toplam	201,989	-	28,811	921,686	-	2,722,498	-	-	-	3,814,993

NUROL YATIRIM BANKASI ANONİM ŞİRKETİ 31 ARALIK 2019 TARİHİ İTİBARIYLA KONSOLİDE FİNANSAL TABLOLARA İLİŞKİN AÇIKLAMA VE DİPNOTLAR

(Tutarlar aksi belirtilmedikçe Bin Türk Lirası (Bin TL) olarak ifade edilmiştir.)

IX. Konsolide risk yönetimine ilişkin açıklamalar (devamı)

3) KR5 – Standart Yaklaşım: Risk sınıflarına ve risk ağırlıklarına göre alacaklar:

Cari Dönem	%50 Gayrimenkul İpoteğiyle Teminatlandırılanlar									Toplam risk tutarı (KDO ve KRA sonrası)
	Risk Sınıfları/ Risk Ağırlığı*	0%	10%	20%	75%	100%	150%	200%	Diğerleri	
1 Merkezi yönetimlerden veya merkez bankalarından alacaklar	547,974	-	-	-	-	-	-	-	-	547,974
2 Bölgesel yönetimlerden veya yerel yönetimlerden alacaklar	-	-	-	-	-	-	-	-	-	-
3 İdari birimlerden ve ticari olmayan girişimlerden alacaklar	-	-	-	-	-	-	-	-	-	-
4 Çok taraflı kalkınma bankalarından alacaklar	-	-	-	-	-	-	-	-	-	-
5 Uluslararası teşkilatlardan alacaklar	-	-	-	-	-	-	-	-	-	-
6 Bankalardan ve aracı kurumlardan alacaklar	-	-	332	251,021	-	221,525	-	-	-	437,342
7 Kurumsal alacaklar	3,733	-	355,560	37,455	-	1,119,335	-	-	-	1,442,124
8 Perakende alacaklar	-	-	-	-	-	13,300	-	-	-	31
9 İkamet amaçlı gayrimenkul ipoteği ile teminatlandırılan alacaklar	-	-	-	-	-	-	-	-	-	-
10 Ticari amaçlı gayrimenkul ipoteği ile teminatlandırılan alacaklar	2,735	-	-	182,015	-	48,647	-	-	-	233,397
11 Tahsili gecikmiş alacaklar	-	-	-	-	-	149,921	-	-	-	149,921
12 Kurulca riski yüksek belirlenmiş alacaklar	-	-	-	-	-	-	-	-	-	-
13 İpotek teminatlı menkul kıymetler	-	-	-	-	-	-	-	-	-	-
14 Bankalardan ve aracı kurumlardan olan kısa vadeli alacaklar ile kısa vadeli kurumsal alacaklar	-	-	-	-	-	-	-	-	-	-
15 Kolektif yatırım kuruluşu niteliğindeki yatırımlar	-	-	-	-	-	-	-	-	-	-
16 Hisse senedi yatırımları	-	-	-	-	-	-	-	-	-	-
17 Diğer Alacaklar	734	-	-	-	-	288,533	-	-	-	289,267
18 Toplam	555,176	-	355,892	470,491	-	1,841,261	-	-	-	3,100,056



NUROL YATIRIM BANKASI ANONİM ŞİRKETİ 31 ARALIK 2019 TARİHİ İTİBARIYLA KONSOLİDE FİNANSAL TABLOLARA İLİŞKİN AÇIKLAMA VE DİPNOTLAR

(Tutarlar aksi belirtilmedikçe Bin Türk Lirası (Bin TL) olarak ifade edilmiştir.)

IX. Konsolide risk yönetimine ilişkin açıklamalar (devamı)

D. Karşı Taraf Kredi Riski Açıklamaları

a) Karşı Taraf Kredi Riski için Bankalar aşağıdaki bilgileri açıklar;

1) KKR'ne ilişkin risk yönetimi hedef ve politikaları

Karşı taraf kredi riskinin yönetimi, kredi limiti tahsisi yoluyla yapılmaktadır. Karşı taraf kredi riski hesaplamasında gerçeğe uygun değerlendirme yöntemi esas alınmaktadır. Karşı taraf limit tahsislerinde ülke riski, kredi riski ve yoğunlaşma riski politikaları göz önünde bulundurulmaktadır.

Karşı taraf limiti tahsisinde kabul edilecek teminatları belirlemek, Kredi Komitesi'nin uygun görüşü ile Yönetim Kurulu yetkisindedir. Üst Yönetim; karşı taraf, ülke ve sektör risklerini değerlendirir, gerekli görülen durumlarda aksiyon kararı alınmaktadır.

2) KKR ve MKT riskleri için hesaplanan içsel sermaye kapsamında belirlenen operasyonel limit tahsis metodu

Risk iştah ve limitler kapsamında karşı taraf kredi riskleri için limit tahsisleri geçmiş dönem limit risk gerçekleştirmelerine stres testi sonuçlarına ve stratejiler dikkate alınarak Banka Üst Düzey Yönetimi ile birlikte belirlenmekte ve Denetim Komitesi uygunluğu ile Yönetim Kurulu tarafından onaylanmaktadır.

3) Garanti ve diğer risk azaltımları ile MKT riski dahil KKR'nin belirlenmesine yönelik politikalar

Karşı Taraf Kredi Riski'ne konu olan Türev Finansal Araçlar'ın yönetimi; işlemlere başlamadan Tezgahestü Türev Araçlarına İlişkin Çerçeve Sözleşmesi ve müşteriye verilen limit ve teminat detaylarını içeren Yönetim Kurulu kararı ile başlamakta ve işlem bazında izlenerek yönetilmektedir. Karşı taraf kredi riski azaltımı için bankada sadece Finansal teminatlar kullanılmaktadır.

4) Ters eğilim riskine ilişkin kurallar

Ters eğilim riski, karşı tarafın temerrüt etme olasılığının, genel piyasa riski faktörleri ile pozitif korelasyona sahip olması durumunu ifade etmektedir. Nurol Yatırım Bankası faiz ve kur gibi piyasa risk faktörlerinin müşteri kredi riskine etkisini takip etmektedir. Özellikle volatilitenin arttığı sert finansal hareketlerin gerçekleştiği dönemlerde, yapılan analizler doğrultusunda gerekli aksiyonlar alınmaktadır.

5) Kredi derecelendirme notunda düşüş olması durumunda bankanın vermek zorunda olduğu ilave teminatın tutarı

Kredi derecelendirme notunda düşüş olması durumunda bankanın vermek zorunda olduğu ilave teminatın tutarı bulunmamaktadır.

NUROL YATIRIM BANKASI ANONİM ŞİRKETİ 31 ARALIK 2019 TARİHİ İTİBARIYLA KONSOLİDE FİNANSAL TABLOLARA İLİŞKİN AÇIKLAMA VE DİPNOTLAR

(Tutarlar aksi belirtilmedikçe Bin Türk Lirası (Bin TL) olarak ifade edilmiştir.)

IX. Konsolide risk yönetimine ilişkin açıklamalar (devamı)

b) KKR1 – KKR'nin ölçüm yöntemlerine göre değerlendirilmesi:

Cari Dönem	Yenileme maliyeti	Potansiyel kredi riski tutarı	EBPRT	Yasal risk tutarının hesaplanması için kullanılan alfa	Kredi riski azaltımı sonrası risk tutarı	Risk ağırlıklı tutarlar
1 Standart yaklaşım - KKR (türevler için)	24,929	85,593	-	1.4	59,642	59,642
2 İçsel Model Yöntemi (türev finansal araçlar, repo işlemleri, menkul kıymetler veya emtia ödünç verme veya ödünç alma işlemleri, takas süresi uzun işlemler ile kredili menkul kıymet işlemleri için)	-	-	-	-	-	-
3 Kredi riski azaltımı için kullanılan basit yöntem- (repo işlemleri, menkul kıymetler veya emtia ödünç verme veya ödünç alma işlemleri, takas süresi uzun işlemler ile kredili menkul kıymet işlemleri için)	-	-	-	-	349	349
4 Kredi riski azaltımı için kapsamlı yöntem – (repo işlemleri, menkul kıymetler veya emtia ödünç verme veya ödünç alma işlemleri, takas süresi uzun işlemler ile kredili menkul kıymet işlemleri için)	-	-	-	-	-	-
5 Repo işlemleri, menkul kıymetler veya emtia ödünç verme veya ödünç alma işlemleri, takas süresi uzun işlemler ile kredili menkul kıymet işlemleri için riske maruz değer	-	-	-	-	-	-
6 Toplam	-	-	-	-	-	59,991

(*) KDA için hesaplanan sermaye yükümlülüğü de dikkate alınarak hazırlanmaktadır.

NUROL YATIRIM BANKASI ANONİM ŞİRKETİ 31 ARALIK 2019 TARİHİ İTİBARIYLA KONSOLİDE FİNANSAL TABLOLARA İLİŞKİN AÇIKLAMA VE DİPNOTLAR

(Tutarlar aksi belirtilmedikçe Bin Türk Lirası (Bin TL) olarak ifade edilmiştir.)

IX. Konsolide risk yönetimine ilişkin açıklamalar (devamı)

b) KKR1 – KKR'nin ölçüm yöntemlerine göre değerlendirilmesi:

Önceki Dönem	Yenileme maliyeti	Potansiyel kredi riski tutarı	EBPRT	Yasal risk tutarının hesaplanması için kullanılan alfa	Kredi riski azaltımı sonrası risk tutarı	Risk ağırlıklı tutarlar
1 Standart yaklaşım - KKR (türevler için)	24,929	85,593	-	1.4	110,522	110,522
2 İçsel Model Yöntemi (türev finansal araçlar, repo işlemleri, menkul kıymetler veya emtia ödünç verme veya ödünç alma işlemleri, takas süresi uzun işlemler ile kredili menkul kıymet işlemleri için)	-	-	-	-	-	-
3 Kredi riski azaltımı için kullanılan basit yöntem- (repo işlemleri, menkul kıymetler veya emtia ödünç verme veya ödünç alma işlemleri, takas süresi uzun işlemler ile kredili menkul kıymet işlemleri için)	-	-	-	-	254	254
4 Kredi riski azaltımı için kapsamlı yöntem – (repo işlemleri, menkul kıymetler veya emtia ödünç verme veya ödünç alma işlemleri, takas süresi uzun işlemler ile kredili menkul kıymet işlemleri için)	-	-	-	-	-	-
5 Repo işlemleri, menkul kıymetler veya emtia ödünç verme veya ödünç alma işlemleri, takas süresi uzun işlemler ile kredili menkul kıymet işlemleri için riske maruz değer	-	-	-	-	-	-
6 Toplam	-	-	-	-	-	110,776

(*) KDA için hesaplanan sermaye yükümlülüğü de dikkate alınarak hazırlanmaktadır.

NUROL YATIRIM BANKASI ANONİM ŞİRKETİ 31 ARALIK 2019 TARİHİ İTİBARIYLA KONSOLİDE FİNANSAL TABLOLARA İLİŞKİN AÇIKLAMA VE DİPNOTLAR

(Tutarlar aksi belirtilmedikçe Bin Türk Lirası (Bin TL) olarak ifade edilmiştir.)

IX. Konsolide risk yönetimine ilişkin açıklamalar (devamı)

c) KKR2 – KDA için sermaye yükümlülüğü:

Cari Dönem	Risk tutarı (Kredi riski azaltımı teknikleri kullanımı sonrası)	Risk ağırlıklı tutarlar
Gelişmiş yönetime göre KDA sermaye yükümlülüğüne tabi portföylerin toplam tutarı	-	-
1 (i) Riske maruz değer bileşeni (3*çarpan dahil)	-	-
2 (ii) Stres riske maruz değer (3*çarpan dahil)	-	-
3 Standart yönetime göre KDA sermaye yükümlülüğüne tabi portföylerin toplam tutarı	59,642	31,080
4 KDA sermaye yükümlülüğüne tabi toplam tutar	59,642	31,080

Cari Dönem	Risk tutarı (Kredi riski azaltımı teknikleri kullanımı sonrası)	Risk ağırlıklı tutarlar
Gelişmiş yönetime göre KDA sermaye yükümlülüğüne tabi portföylerin toplam tutarı	-	-
1 (i) Riske maruz değer bileşeni (3*çarpan dahil)	-	-
2 (ii) Stres riske maruz değer (3*çarpan dahil)	-	-
3 Standart yönetime göre KDA sermaye yükümlülüğüne tabi portföylerin toplam tutarı	110,522	60,513
4 KDA sermaye yükümlülüğüne tabi toplam tutar	110,522	60,513

NUROL YATIRIM BANKASI ANONİM ŞİRKETİ 31 ARALIK 2019 TARİHİ İTİBARIYLA KONSOLİDE FİNANSAL TABLOLARA İLİŞKİN AÇIKLAMA VE DİPNOTLAR

(Tutarlar aksi belirtilmedikçe Bin Türk Lirası (Bin TL) olarak ifade edilmiştir.)

IX. Konsolide risk yönetimine ilişkin açıklamalar (devamı)

d) KKR3 – Standart yaklaşım – Risk sınıfları ve risk ağırlıklarına göre KKR:

Cari Dönem	Risk ağırlıkları/ Risk Sınıfları	0%	10%	20%	75%	100%	150%	Diğer	Toplam kredi riski*
Merkezi yönetimlerden ve merkez bankalarından alacaklar		-	-	-	-	-	-	-	-
Bölgesel veya yerel yönetimlerden alacaklar		-	-	-	-	-	-	-	-
İdari birimlerden ve ticari olmayan girişimlerden alacaklar		-	-	-	-	-	-	-	-
Çok taraflı kalkınma bankalarından alacaklar		-	-	-	-	-	-	-	-
Uluslararası teşkilatlardan alacaklar		-	-	-	-	-	-	-	-
Bankalar ve aracı kurumlardan alacaklar		-	-	-	-	23,784	-	-	23,784
Kurumsal alacaklar		-	-	-	-	18,719	-	-	18,719
Perakende alacaklar		-	-	-	-	17,488	-	-	17,488
Gayrimenkul ipotegiyle teminatlandırılmış alacaklar		-	-	-	-	-	-	-	-
Tahsil gecikmiş alacaklar		-	-	-	-	-	-	-	-
Kurulca riski yüksek olarak belirlenen alacaklar		-	-	-	-	-	-	-	-
İpotek teminatlı menkul kıymetler		-	-	-	-	-	-	-	-
Menkul kıymetleştirme pozisyonları		-	-	-	-	-	-	-	-
Kısa vadeli kredi derecelendirmesi bulunan bankalar ve aracı kurumlardan alacaklar ile kurumsal alacaklar		-	-	-	-	-	-	-	-
Kolektif yatırım kuruluşu niteliğindeki yatırımlar		-	-	-	-	-	-	-	-
Hisse senedi yatırımları		-	-	-	-	-	-	-	-
Diğer alacaklar		-	-	-	-	-	-	-	-
Diğer varlıklar**		-	-	-	-	-	-	-	-
Toplam		-	-	-	-	59,991	-	-	59,991

* Toplam kredi riski: Karşı taraf kredi riski ölçüm teknikleri uygulandıktan sonra sermaye yeterliliği hesaplamasıyla ilgili olan tutar.

** Diğer varlıklar: Şablon KKR8'de raporlanan karşı taraf kredi riski içinde yer alamayan miktarları içerir.

NUROL YATIRIM BANKASI ANONİM ŞİRKETİ 31 ARALIK 2019 TARİHİ İTİBARIYLA KONSOLİDE FİNANSAL TABLOLARA İLİŞKİN AÇIKLAMA VE DİPNOTLAR

(Tutarlar aksi belirtilmedikçe Bin Türk Lirası (Bin TL) olarak ifade edilmiştir.)

IX. Konsolide risk yönetimine ilişkin açıklamalar (devamı)

d) KKR3 – Standart yaklaşım – Risk sınıfları ve risk ağırlıklarına göre KKR:

Önceki Dönem Risk ağırlıkları/ Risk Sınıfları	Türev Finansal Araç Teminatları							Diğer İşlem Teminatları	
	0%	10%	20%	75%	100%	150%	Diğer	Alınan Teminatlar	Verilen Teminatlar
Merkezi yönetimlerden ve merkez bankalarından alacaklar	-	-	-	-	-	-	-	-	-
Bölgesel veya yerel yönetimlerden alacaklar	-	-	-	-	-	-	-	-	-
İdari birimlerden ve ticari olmayan girişimlerden alacaklar	-	-	-	-	-	-	-	-	-
Çok taraflı kalkınma bankalarından alacaklar	-	-	-	-	-	-	-	-	-
Uluslararası teşkilatlardan alacaklar	-	-	-	-	-	-	-	-	-
Bankalar ve aracı kurumlardan alacaklar	-	-	-	-	35,536	-	-	35,536	-
Kurumsal alacaklar	-	-	-	-	70,074	-	-	70,074	-
Perakende alacaklar	-	-	-	-	5,166	-	-	5,166	-
Gayrimenkul ipotegiyle teminatlandırılmış alacaklar	-	-	-	-	-	-	-	-	-
Tahsil gecikmiş alacaklar	-	-	-	-	-	-	-	-	-
Kurulca riski yüksek olarak belirlenen alacaklar	-	-	-	-	-	-	-	-	-
İpotek teminatl menkul kıymetler	-	-	-	-	-	-	-	-	-
Menkul kıymetleştirme pozisyonları	-	-	-	-	-	-	-	-	-
Kısa vadeli kredi derecelendirmesi bulunan bankalar ve aracı kurumlardan alacaklar ile kurumsal alacaklar	-	-	-	-	-	-	-	-	-
Kolektif yatırım kuruluşu niteliğindeki yatırımlar	-	-	-	-	-	-	-	-	-
Hisse senedi yatırımları	-	-	-	-	-	-	-	-	-
Diğer alacaklar	-	-	-	-	-	-	-	-	-
Diğer varlıklar**	-	-	-	-	-	-	-	-	-
Toplam	-	-	-	-	110,776	-	-	110,776	-

* Toplam kredi riski: Karşı taraf kredi riski ölçüm teknikleri uygulandıktan sonra sermaye yeterliliği hesaplamasıyla ilgili olan tutar.

** Diğer varlıklar: Şablon KKR8'de raporlanan karşı taraf kredi riski içinde yer alamayan miktarları içerir.

e) KKR4 – Risk sınıfı ve TO bazında karşı taraf kredi riski:

Sermaye yeterliliği hesaplamasında Standart yöntem kullanıldığından ilgili tablo verilememiştir.

NUROL YATIRIM BANKASI ANONİM ŞİRKETİ 31 ARALIK 2019 TARİHİ İTİBARIYLA KONSOLİDE FİNANSAL TABLOLARA İLİŞKİN AÇIKLAMA VE DİPNOTLAR

(Tutarlar aksi belirtilmedikçe Bin Türk Lirası (Bin TL) olarak ifade edilmiştir.)

IX. Konsolide risk yönetimine ilişkin açıklamalar (devamı)

f) KKR5 – KKR için kullanılan teminatlar:

Cari Dönem	Türev Finansal Araç Teminatları				Diğer İşlem Teminatları	
	Alınan Teminatlar		Verilen Teminatlar		Alınan Teminatlar	Verilen Teminatlar
	Ayrılmış	Ayrılmamış	Ayrılmış	Ayrılmamış		
Nakit – yerli para	-	-	-	-	31,189	-
Nakit – yabancı para	-	898,583	-	-	-	-
Devlet tahvil/bono - yerli	-	-	-	-	-	-
Devlet tahvil/bono - diğer	-	-	-	-	-	-
Kamu kurum tahvil/bono	-	-	-	-	-	-
Kurumsal tahvil/bono	-	-	-	-	-	-
Hisse senedi	-	-	-	-	-	-
Diğer teminat	-	-	-	-	-	-
Toplam	-	898,583	-	-	31,189	-

Önceki Dönem	Türev Finansal Araç Teminatları				Diğer İşlem Teminatları	
	Alınan Teminatlar		Verilen Teminatlar		Alınan Teminatlar	Verilen Teminatlar
	Ayrılmış	Ayrılmamış	Ayrılmış	Ayrılmamış		
Nakit – yerli para	-	-	-	-	6,468	-
Nakit – yabancı para	-	576,390	-	-	-	-
Devlet tahvil/bono - yerli	-	-	-	-	-	-
Devlet tahvil/bono - diğer	-	-	-	-	-	-
Kamu kurum tahvil/bono	-	-	-	-	-	-
Kurumsal tahvil/bono	-	-	-	-	-	-
Hisse senedi	-	-	-	-	-	-
Diğer teminat	-	-	-	-	-	-
Toplam	-	576,390	-	-	6,468	-

g) KKR6 – Kredi türevleri:

Ana Ortaklık Banka'nın alınan veya satılan kredi türevlerinden kaynaklı riskleri bulunmadığından ilgili tablo verilememiştir.

h) KKR7 – İçsel model yöntemi kapsamında KKR'ye ilişkin RAT değişimleri

Sermaye yeterliliği hesaplamasında Standart yöntem kullanıldığından ilgili tablo verilmemiştir.

i) KKR8 – Merkezi karşı tarafa ("MKT") olan riskler:

Ana Ortaklık Banka'nın merkezi karşı tarafa olan riskleri bulunmadığından ilgili tablo verilmemiştir.

E. Menkul Kıymetleştirme Açıklamaları

Ana Ortaklık Ana Ortaklık Banka'nın menkul kıymetleştirme işlemleri bulunmamaktadır.

NUROL YATIRIM BANKASI ANONİM ŞİRKETİ 31 ARALIK 2019 TARİHİ İTİBARIYLA KONSOLİDE FİNANSAL TABLOLARA İLİŞKİN AÇIKLAMA VE DİPNOTLAR

(Tutarlar aksi belirtilmedikçe Bin Türk Lirası (Bin TL) olarak ifade edilmiştir.)

IX. Konsolide risk yönetimine ilişkin açıklamalar (devamı)

F. Piyasa riskiyle ilgili kamuya açıklanacak niteliksel bilgiler

1) PRA – Piyasa riskiyle ilgili kamuya açıklanacak niteliksel bilgiler:

Bankalar, piyasa riski için oluşturdukları risk yönetimi hedef ve politikalarını aşağıda verilen şekilde açıklamaktadırlar:

a) Bankanın süreç ve stratejileri: Bankanın piyasa risklerinin tanımlanması, ölçülmesi, izlenmesi ve kontrol edilmesi için uygulanan süreçleri ile birlikte riskten korunmaya yönelik süreçleri ve riskten korunma etkinliğinin sürekliliğinin izlenmesine dair stratejiler/süreçleri de içerecek şekilde, bankanın alım satım faaliyetlerine yönelik stratejik hedeflerine açıklamaları içermektedir.

Ana Ortaklık Banka'da piyasa risklerinin tanımlanması, ölçülmesi, izlenmesi ve kontrol edilmesi için uygulanan süreçler piyasa riski politikası ve prosedürlerinde yer almaktadır.

Ana Ortaklık Banka'da Döviz alım-satım ve Türev işlemler için spekülasyon işlem yapılmaması esas olup, Piyasa riskinin sınırlandırılması amacıyla yasal limitlerin yanı sıra Banka içi limitler tesis edilmiştir. Risk Yönetimi Bölümü koordinasyonunda Banka Üst Düzey Yönetimi ile yılda bir Bütçe döneminden önce Risk Yönetimi Bölümü tarafından periyodik olarak yapılan standart yöntemle hesaplanan piyasa riski gelişimi, stres testleri ve ISEDES raporu sonuçları dikkate alınarak gözden geçirilen Piyasa riski limitleri, Risk İştahı dökümanı ile ayrıntılı olarak iş akışı belirlenerek sürecin işleyişi, kontrol ve erken uyarı limitleri Yönetim Kurulu onayı ile belirlenmekte ve Banka içinde duyurulmaktadır. Bu limitlerin onay, güncelleme, takip, aşım ve uyarı prosedürleri Yönetim Kurulu onayı ile uygulamaya alınmakta ve değiştirilmektedir.

Risk limitleri düzenli olarak gözden geçirilmekte ve piyasa koşullarına ve Banka stratejisindeki değişimlere göre uyarlanmaktadır. Limit kullanımları izlenmekte ve Üst Düzey Yönetim ile Denetim Komitesi'ne ve ilgili birime raporlanmaktadır. Limit aşımaları, gerekli tedbirlerin alınması için Denetim Komitesi, Üst Düzey Yönetim ve ilgili birime anında bildirilmektedir. Risk Yönetimi Bölümü tarafından tespit edilen limit ihlalleri ile her türlü kural uyumsuzluğu, Denetim Komitesi ve ilgili Üst Düzey Yönetim kademesine iletilmektedir.

b) Piyasa riski yönetimi fonksiyonunun organizasyonu ve yapısı: a) satırında bahsedilen, bankanın strateji ve süreçlerinin uygulanması için kurulan piyasa riski yönetim yapısının tanımı ve piyasa riski yönetimine dahil olan farklı taraflar arasındaki iletişim mekanizması ve ilişkinin tanımlanması konusuna değinmektedir.

Ana Ortaklık Banka içerisinde Risk Yönetimi Bölümü tarafından, piyasa riskinin yönetim yapısının yer aldığı Risk İştah ve Limit Politikası ile belirlenen limitler, ilgili iş kolları ile paylaşılmaktadır.

c) Risk raporlama ve /veya ölçüm sistemlerinin yapısı ve kapsamı

Ana Ortaklık Banka, piyasa riskini standart yöntemle ölçmektedir. Piyasa riski içsel metot kullanılarak hesaplanan RMD ölçümleri ve Standart metot ile hesaplanan kur riski ve genel piyasa riski Risk Yönetimi Bölümü'nce düzenli olarak Üst Düzey Yönetim'e ve Denetim Komitesi'ne raporlanmaktadır.

Ana Ortaklık Banka stratejisindeki değişimlere göre risk limitleri düzenli olarak gözden geçirilmekte ve piyasa koşullarına uyarlanmaktadır. Limit kullanımları izlenmekte ve Üst Düzey Yönetim ile Denetim Komitesi'ne ve ilgili birime raporlanmaktadır. Limit aşımaları, gerekli tedbirlerin alınması için Denetim Komitesi, Üst Düzey Yönetim ve ilgili birime anında bildirilmektedir. Risk Yönetimi Bölümü tarafından tespit edilen limit ihlalleri ile her türlü kural uyumsuzluğu, Denetim Komitesi ve ilgili Üst Düzey Yönetim kademesine iletilmektedir.

Risk Yönetimi Bölümü'nce piyasa riski için stres testleri ve senaryo analizleri yapılarak sonuçları Üst Düzey Yönetimi ve Denetim Komitesi'ne raporlanmaktadır.

NUROL YATIRIM BANKASI ANONİM ŞİRKETİ 31 ARALIK 2019 TARİHİ İTİBARIYLA KONSOLİDE FİNANSAL TABLOLARA İLİŞKİN AÇIKLAMA VE DİPNOTLAR

(Tutarlar aksi belirtilmedikçe Bin Türk Lirası (Bin TL) olarak ifade edilmiştir.)

IX. Konsolide risk yönetimine ilişkin açıklamalar (devamı)

2) PR1 – Standart yaklaşım:

Dolaysız (peşin) ürünler	Cari Dönem	Önceki Dönem
	RAT (+)	RAT (+)
1 Faiz oranı riski (genel ve spesifik)	26,669	20,750
2 Hisse senedi riski (genel ve spesifik)	-	-
3 Kur riski	33,044	16,143
4 Emtia riski	-	-
Opsiyonlar		
5 Basitleştirilmiş yaklaşım	-	-
6 Delta-plus metodu	-	-
7 Senaryo yaklaşımı	-	-
8 Menkul kıymetleştirme	-	-
9 Toplam	59,713	36,893

(*) Piyasa Riski sermaye yükümlülüğünün 12.5 katı ile çarpılmış Risk Ağırlıklı Tutarlarını ifade etmektedir.

G. Operasyonel riske ilişkin açıklamalar

Operasyonel riske esas tutar, 28 Haziran 2012 tarih ve 28337 sayılı Resmi Gazete'de yayımlanan "Bankaların Sermaye Yeterliliğinin Ölçülmesi ve Değerlendirilmesine İlişkin Yönetmelik" in 3. Bölümü "Operasyonel Riske Esas Tutarın Hesaplanması" uyarınca Ana Ortaklık Banka'nın son 3 yılına ait 2018, 2017 ve 2016 yılsonu brüt gelirleri kullanılmak suretiyle "Temel Gösterge Yöntemi" kullanılarak hesaplanmıştır.

Cari Dönem	31.12.2016	31.12.2017	31.12.2018	Toplam/Pozitif BG yılı sayısı	Oran (%)	Toplam
Brüt gelir	75,717	98,429	143,667	105,938	15	15,891
Operasyonel Riske						
Esas Tutar (Toplam*12.5)	-	-	-	-	-	198,63

Önceki Dönem	31.12.2015	31.12.2016	31.12.2017	Toplam/Pozitif BG yılı sayısı	Oran (%)	Toplam
Brüt gelir	50,110	75,717	98,429	74,752	15	11,213
Operasyonel Riske						
Esas Tutar (Toplam*12.5)	-	-	-	-	-	140,160

NUROL YATIRIM BANKASI ANONİM ŞİRKETİ 31 ARALIK 2019 TARİHİ İTİBARIYLA KONSOLİDE FİNANSAL TABLOLARA İLİŞKİN AÇIKLAMA VE DİPNOTLAR

(Tutarlar aksi belirtilmedikçe Bin Türk Lirası (Bin TL) olarak ifade edilmiştir.)

X. Riskten Korunma İşlemlerine İlişkin Açıklamalar

Ana Ortaklık Banka'nın finansal riskten korunma aracı muhasebesi yapılmamaktadır.

XI. Başkaları nam ve hesabına yapılan işlemler, inanca dayalı işlemlere ilişkin açıklamalar

Bilanço tarihleri itibarıyla Ana Ortaklık Banka'nın başkaları nam ve hesabına yaptığı işlemler ile inanca dayalı gerçekleştirdiği işlemler bulunmamaktadır.

XII. Konsolide Faaliyet bölümlerine ilişkin açıklamalar

Ana Ortaklık Banka sermaye piyasalarında faaliyet göstermek, sermaye piyasaları araçlarını kullanarak sağlanan kaynaklarla yatırım yapmakta, işletmelerin etkin bir yönetime ve sağlıklı mali yapıya kavuşmaları amacıyla devir ve birleşme konuları dahil danışmanlık hizmetleri vermek suretiyle yatırım bankacılığı yapmakta ve yatırım bankacılığı ile ilgili tüm sahalarda faaliyette bulunmaktadır.

Ana Ortaklık Banka kurumsal ticari ve bireysel müşterilerine yatırım ve işletme kredisi, dış ticaret işlemleri, yatırım ürünleri, nakit yönetimi, finansal kiralama, faktoring, sigorta ve diğer bankacılık ürünlerinden oluşan hizmet paketlerini sunmaktadır.

Belirli finansal tablo kalemlerinin faaliyet bölümlerine göre gösterimi:

Cari Dönem (1 Ocak-31 Aralık 2019)	Bireysel Bankacılık	Kurumsal Bankacılık	Yatırım Bankacılığı	Diğer	Ana Ortaklık Banka'nın Toplam Faaliyeti
Faaliyet brüt karı	1,365	195,618	2,381	4,190	203,554
Faaliyet Geliri	1,365	195,618	2,381	4,190	203,554
Faaliyet Kârı / Zararı	1,365	79,269	2,381	4,190	87,205
Vergi Öncesi Kâr / Zarar	1,365	79,269	2,381	4,190	87,205
Kurumlar Vergisi					(25,681)
Ertelenmiş Vergi Gider Etkisi (-)					6,988
Dönem Net Kârı / Zararı					68,512

Cari Dönem (31 Aralık 2019)	Bireysel Bankacılık	Kurumsal Bankacılık	Yatırım Bankacılığı	Diğer	Ana Ortaklık Banka'nın Toplam Faaliyeti
Bölüm Varlıkları	4,022	3,249,928	-	-	3,253,950
Toplam Varlıklar	4,022	3,249,928	-	-	3,253,950
Bölüm Yükümlülükleri	-	2,817,608	-	-	2,817,608
Dağıtılmamış Yükümlülükler	-	-	-	436,342	436,342
Toplam Yükümlülükler	-	2,817,608	-	436,342	3,253,950
Diğer Bölüm Kalemleri					
Sermaye Yatırımı	-	131,847	-	-	131,847
Amortisman Gideri	-	-	-	(4,955)	(4,955)

NUROL YATIRIM BANKASI ANONİM ŞİRKETİ 31 ARALIK 2019 TARİHİ İTİBARIYLA KONSOLİDE FİNANSAL TABLOLARA İLİŞKİN AÇIKLAMA VE DİPNOTLAR

(Tutarlar aksi belirtilmedikçe Bin Türk Lirası (Bin TL) olarak ifade edilmiştir.)

XII. Konsolide Faaliyet bölümlerine ilişkin açıklamalar (devamı)

Cari Dönem (1 Ocak-31 Aralık 2018)	Bireysel Bankacılık	Kurumsal Bankacılık	Yatırım Bankacılığı	Diğer	Ana Ortaklık Banka'nın Toplam Faaliyeti
Faaliyet brüt karı	2,609	136,294	1,124	16,863	156,890
Faaliyet Geliri	2,609	136,294	1,124	16,863	156,890
Faaliyet Kârı / Zararı	2,609	62,839	1,124	16,863	83,435
Vergi Öncesi Kâr / Zarar	2,609	62,839	1,124	16,863	83,435
Kurumlar Vergisi					(17,269)
Ertelenmiş Vergi Gider Etkisi (-)					(1,176)
Dönem Net Kârı / Zararı					64,990

Cari Dönem (31 Aralık 2018)	Bireysel Bankacılık	Kurumsal Bankacılık	Yatırım Bankacılığı	Diğer	Ana Ortaklık Banka'nın Toplam Faaliyeti
Bölüm Varlıkları	1,542	2,677,945	-	-	2,679,487
Toplam Varlıklar	1,542	2,677,945	-	-	2,679,487
Bölüm Yükümlülükleri	-	2,424,776	-	-	2,424,776
Dağıtılmamış Yükümlülükler	-	-	-	254,711	254,711
Toplam Yükümlülükler	-	2,424,776	-	254,711	2,679,487
Diğer Bölüm Kalemleri					
Sermaye Yatırımı	-	19,980	-	-	19,980
Amortisman Gideri	-	-	-	(4,955)	(1,980)



NUROL YATIRIM BANKASI ANONİM ŞİRKETİ 31 ARALIK 2019 TARİHİ İTİBARIYLA KONSOLİDE FİNANSAL TABLOLARA İLİŞKİN AÇIKLAMA VE DİPNOTLAR

(Tutarlar aksi belirtilmedikçe Bin Türk Lirası (Bin TL) olarak ifade edilmiştir.)

BEŞİNCİ BÖLÜM

KONSOLİDE FİNANSAL TABLOLARA İLİŞKİN AÇIKLAMA VE DİPNOTLAR

I. Konsolide Bilançonun Aktif Hesaplarına İlişkin Açıklama ve Dipnotlar

1.a) Nakit değerler ve TCMB'ye ilişkin bilgiler

	Cari Dönem		Önceki Dönem	
	TP	YP	TP	YP
Kasa/Efektif	247	1,036	447	287
TCMB	20,189	129,497	233,698	313,120
Diğer	-	-	-	-
Toplam	20,436	130,533	234,145	313,407

1.b) T.C. Merkez Bankası hesabına ilişkin bilgiler

	Cari Dönem		Önceki Dönem	
	TP	YP	TP	YP
Vadesiz Serbest Hesap	3	-	1	225,787
Vadeli Serbest Hesap	-	-	-	-
Vadeli Serbest Olmayan Hesap	-	-	-	-
Zorunlu Karşılık	20,186	129,497	233,697	87,333
Toplam	20,189	129,497	233,698	313,120

31 Aralık 2019 itibarıyla TCMB hesabına 24 TL tutarında karşılık ayrılmıştır (31 Aralık 2018: 1 TL bulunmaktadır).

Türkiye Cumhuriyet Merkez Bankası 28 Aralık 2019 tarihinde zorunlu karşılıklarda değişikliğe gitmiş ve TL ve YP zorunlu karşılık oranları bankaların dövizde endeksli kredileri ile mali kuruluşlara kullanılan krediler hariç, TL cinsi standart nitelikli ve yakın izlemedeki nakdi kredileri toplamının yıllık büyüme oranları ile ilişkilendirilmiştir.

Buna göre, dövizde endeksli kredileri ile mali kuruluşlara kullanılan krediler hariç, TL cinsi standart nitelikli ve yakın izlemedeki nakdi kredileri üzerinden TCMB tarafından belirlenen usul ve esaslara göre Tüketici Fiyat Endeksiyle düzeltilmiş 3 aylık ortalama değerler kullanılarak hesaplanacak;

a) Yıllık kredi büyüme oranı %15'in üzerinde olup, 5 yıl ve daha uzun vadeli konut kredilerindeki ve tüketici kredileri ile bireysel kredi kartları harici 2 yıldan uzun vadeli kredilerdeki yıllık değişimin tamamı büyüme oranının pay kısmından düşülerek hesaplanacak uyarlanmış yıllık kredi büyüme oranı %15'ten küçük olan bankaların ve

b) Yıllık kredi büyüme oranı %15'in altında olup, 5 yıl ve daha uzun vadeli konut kredileri harici tüketici kredilerindeki ve bireysel kredi kartlarındaki yıllık değişimin %50'si büyüme oranının pay kısmından düşülerek hesaplanacak uyarlanmış yıllık kredi büyüme oranı %5'ten büyük olan bankaların

Türk lirası zorunlu karşılık oranlarının, 1 yıl ve 1 yıldan uzun vadeli mevduat (yurt dışı bankalar mevduatı hariç) ve 3 yıldan uzun vadeli diğer yükümlülükler (yurt dışı bankalar mevduatı) hariç tüm vade dilimlerinde %2 yabancı para mevduat/katılım fonu (yurt dışı bankalar mevduatı hariç) yükümlülükleri için ise aşağıdaki oranların uygulanacağı belirtilmiştir.

NUROL YATIRIM BANKASI ANONİM ŞİRKETİ 31 ARALIK 2019 TARİHİ İTİBARIYLA KONSOLİDE FİNANSAL TABLOLARA İLİŞKİN AÇIKLAMA VE DİPNOTLAR

(Tutarlar aksi belirtilmedikçe Bin Türk Lirası (Bin TL) olarak ifade edilmiştir.)

I. Konsolide Bilançonun Aktif Hesaplarına İlişkin Açıklama ve Dipnotlar (devamı)

1.b) T.C. Merkez Bankası hesabına ilişkin bilgiler (devamı)

a) Vadesiz, ihbarlı, 1 aya kadar, 3 aya kadar, 6 aya kadar ve 1 yıla kadar vadeli	%17
b) 1 yıl ve 1 yıldan uzun vadeli	%13

Kredi büyüme oranlarında yukarıda belirtilen koşulları sağlayan bankalara, hesaplama dönemini izleyen ilk zorunlu karşılık tesis döneminden başlamak üzere altı zorunlu karşılık tesis dönemi boyunca yukarıda belirtilen zorunlu karşılık oranları uygulayacaktır. 04 Ekim 2019 tarihinden geçerli olmak üzere de kredi büyüme koşullarını sağlayan bankalara TL zorunlu karşılıklara ödenecek faiz %10, dışında olan bankalara ise %0 faiz ödeneceğini belirtmiştir.

2. Gerçeğe uygun değer farkı kar/zarara yansıtılan finansal varlıklara ilişkin bilgiler

a) Teminata verilen/bloke edilen gerçeğe uygun değer farkı kar/zarara yansıtılan finansal varlıklara ilişkin bilgiler

Bulunmamaktadır (31 Aralık 2018: Bulunmamaktadır).

b) Repo işlemlerine konu olan gerçeğe uygun değer farkı kar/zarara yansıtılan finansal varlıklar

Bulunmamaktadır (31 Aralık 2018: Bulunmamaktadır).

c) Alım satım amaçlı türev finansal varlıklara ilişkin pozitif farklar tablosu

	Cari Dönem		Önceki Dönem	
	TL	YP	TL	YP
Vadeli İşlemler	4	-	147	3,202
Swap İşlemleri	-	11,933	-	21,580
Futures İşlemleri	-	-	-	-
Opsiyonlar	-	-	-	-
Diğer	-	-	-	-
Toplam	4	11,933	147	24,782

3. Bankalar ve diğer mali kuruluşlara ilişkin bilgiler

a) Bankalar ve diğer mali kuruluşlara ilişkin bilgiler

	Cari Dönem		Önceki Dönem	
	TP	YP	TP	YP
Bankalar				
Yurtiçi	28,820	44	332	25,008
Yurtdışı	-	443,596	-	57,042
Yurtdışı Merkez ve Şubeler	-	-	-	-
Toplam	28,820	443,640	332	82,050

31 Aralık 2019 itibarıyla Bankalar hesabına 77 TL tutarında karşılık ayrılmıştır (31 Aralık 2018: 3 TL bulunmaktadır).

NUROL YATIRIM BANKASI ANONİM ŞİRKETİ 31 ARALIK 2019 TARİHİ İTİBARIYLA KONSOLİDE FİNANSAL TABLOLARA İLİŞKİN AÇIKLAMA VE DİPNOTLAR

(Tutarlar aksi belirtilmedikçe Bin Türk Lirası (Bin TL) olarak ifade edilmiştir.)

I. Konsolide Bilançonun Aktif Hesaplarına İlişkin Açıklama ve Dipnotlar (devamı)

b) Yurt dışı bankalar hesabına ilişkin bilgiler

	Serbest Tutar		Serbest Olmayan Tutar	
	Cari Dönem	Önceki Dönem	Cari Dönem	Önceki Dönem
AB Ülkeleri	227,048	30,297	-	-
ABD, Kanada	214,296	25,361	-	-
OECD Ülkeleri(*)	249	222	-	-
Kıyı Bankacılığı Bölgeleri	2,003	1,162	-	-
Diğer	-	-	-	-
Toplam	443,596	57,042	-	-

(*) AB ülkeleri, ABD ve Kanada dışındaki OECD ülkeleri

4. Ters Repo İşlemlerinden Alacaklar

Bilanço tarihi itibarıyla Ana Ortaklık Banka'nın ters repo işlemlerinden alacakları bulunmamaktadır (31 Aralık 2018: Bulunmamaktadır).

5. Gerçeğe uygun değer farkı diğer kapsamlı gelire yansıtılan finansal varlıklara ilişkin bilgiler

a.1) Repo işlemlerine konu olan ve teminata verilen/bloke edilen gerçeğe uygun değer farkı diğer kapsamlı gelire Yansıtılan Finansal Varlıklara ilişkin bilgiler

	Cari Dönem		Önceki Dönem	
	TP	YP	TP	YP
Teminata Verilen/Bloke Edilen	476	-	-	-
Repo İşlemlerine Konu Olan	4,915	26,505	2,031	10,365
Toplam	5,391	26,505	2,031	10,365

b.1) Gerçeğe uygun değer farkı diğer kapsamlı gelire yansıtılan finansal varlıklara ilişkin bilgiler

	Cari Dönem	Önceki Dönem
Borçlanma Senetleri	66,600	61,893
Borsada İşlem Gören(*)	66,600	61,893
Borsada İşlem Görmeyen	-	-
Hisse Senetleri	131,847	19,860
Borsada İşlem Gören(**)	122,671	13,446
Borsada İşlem Görmeyen	9,176	6,414
Değer Azalma Karşılığı (-)	(91)	(1,223)
Toplam	198,356	80,530

(*) Borsada işlem gören gerçeğe uygun değer farkı diğer kapsamlı gelire yansıtılan finansal varlıkların 477 TL (31 Aralık 2018 : 1,155 TL) tutarındaki kısmı devlet tahvillerinden, 6,134 TL (31 Aralık 2018 : 6,059TL) tutarındaki kısmı banka bonolarından ve 3,866 TL (31 Aralık 2018: Bulunmamaktadır) tutarındaki kısmı ise özel sektör tarafından ihraç edilen menkul kıymetlerden oluşmaktadır. 56,032 TL (31 Aralık 2018 : 53,357 TL) tutarındaki kısmı Özel Sektör tarafından ihraç edilen Eurobond oluşturmaktadır.

(**) Ana Ortaklık Banka, bilanço tarihi itibarıyla Nurool GYO hisselerinin %16.69'una sahip olmakla beraber söz konusu şirket üzerinde herhangi bir önemli etkinliği olmadığı için gerçeğe uygun değer farkı diğer kapsamlı gelire yansıtılan finansal varlıklar hesabında muhasebeleştirilmiştir. Bilanço tarihi itibarıyla sahip olunan hisseler borsa fiyatı ile değerlendirilmiş ve hesaplanan 40,304 TL tutarındaki (31 Aralık 2018: 11,230 TL) değer artışı özkaynaklar altında muhasebeleştirilmiştir.

(***) Gerçeğe uygun değer farkı diğer kapsamlı gelire yansıtılan finansal varlıklar için 114 TL karşılık ayrılmıştır (31 Aralık 2018: 99 TL karşılık ayrılmıştır).

NUROL YATIRIM BANKASI ANONİM ŞİRKETİ 31 ARALIK 2019 TARİHİ İTİBARIYLA KONSOLİDE FİNANSAL TABLOLARA İLİŞKİN AÇIKLAMA VE DİPNOTLAR

(Tutarlar aksi belirtilmedikçe Bin Türk Lirası (Bin TL) olarak ifade edilmiştir.)

I. Konsolide Bilançonun Aktif Hesaplarına İlişkin Açıklama ve Dipnotlar (devamı)

6. Kredilere ilişkin açıklamalar

a) Ana Ortaklık Banka'nın ortaklarına ve mensuplarına verilen her çeşit kredi veya avansın bakiyesine ilişkin bilgiler

	Cari Dönem		Önceki Dönem	
	Nakdi	Gayrinakdi	Nakdi	Gayrinakdi
Banka Ortaklarına Verilen Doğrudan Krediler	146,873	12,088	145,500	10,478
Tüzel Kişi Ortaklara Verilen Krediler	146,873	12,088	145,500	10,478
Gerçek Kişi Ortaklara Verilen Krediler	-	-	-	-
Banka Ortaklarına Verilen Dolaylı Krediler	184,592	7,282	-	8,161
Banka Mensuplarına Verilen Krediler	29	-	42	-
Toplam	331,494	19,370	145,542	18,639

(*) Banka personeline verilen avansları da içermektedir.

b) Birinci ve ikinci grup krediler, diğer alacaklar ile yeniden yapılandırılan ya da yeni bir itfa planına bağlanan krediler ve diğer alacaklara ilişkin bilgiler

Nakdi Krediler	Standart Nitelikli Krediler	Yakın İzlemedeki Krediler		
		Yeniden Yapılandırma Kapsamında Yer Almayanlar	Yeniden Yapılandırılanlar Sözleşme Koşullarında Değişiklik	Yeniden Finansman
İhtisas Dışı Krediler	1,926,767	55,427	51,551	-
İşletme Kredileri	1,159,240	55,427	49,484	-
İhracat Kredileri	1,078	-	-	-
İthalat Kredileri	-	-	-	-
Mali Kesime Verilen Krediler	378,284	-	-	-
Tüketici Kredileri	4,022	-	-	-
Kredi Kartları	-	-	-	-
Diğer	384,143	-	2,067	-
İhtisas Kredileri	-	-	-	-
Diğer Alacaklar	-	-	-	-
Toplam	1,926,767	55,427	51,551	-

NUROL YATIRIM BANKASI ANONİM ŞİRKETİ 31 ARALIK 2019 TARİHİ İTİBARIYLA KONSOLİDE FİNANSAL TABLOLARA İLİŞKİN AÇIKLAMA VE DİPNOTLAR

(Tutarlar aksi belirtilmedikçe Bin Türk Lirası (Bin TL) olarak ifade edilmiştir.)

I. Konsolide Bilançonun Aktif Hesaplarına İlişkin Açıklama ve Dipnotlar (devamı)

b) Birinci ve ikinci grup krediler, diğer alacaklar ile yeniden yapılandırılan ya da yeni bir itfa planına bağlanan krediler ve diğer alacaklara ilişkin bilgiler (devamı)

Nakdi Krediler	Standart Nitelikli Krediler	Yakın İzlemedeki Krediler		
		Yeniden Yapılandırma Kapsamında Yer Almayanlar	Yeniden Yapılandırılanlar Sözleşme Koşullarında Değişiklik	Yeniden Finansman
İhtisas Dışı Krediler	1,417,029	26,978	97,932	-
İşletme Kredileri	525,554	26,978	97,932	-
İhracat Kredileri	-	-	-	-
İthalat Kredileri	-	-	-	-
Mali Kesime Verilen Krediler	434,366	-	-	-
Tüketici Kredileri	1,542	-	-	-
Kredi Kartları	-	-	-	-
Diğer	455,567	-	-	-
İhtisas Kredileri	-	-	-	-
Diğer Alacaklar	-	-	-	-
Toplam	1,417,029	26,978	97,932	-

	Standart Nitelikli Krediler	Yakın İzlemedeki Krediler
Cari Dönem		
12 Aylık Beklenen Zarar Karşılığı	622	-
Kredi Riskinde Önemli Artış	-	8,108
Önceki Dönem		
12 Aylık Beklenen Zarar Karşılığı	1,958	-
Kredi Riskinde Önemli Artış	-	7,185

NUROL YATIRIM BANKASI ANONİM ŞİRKETİ 31 ARALIK 2019 TARİHİ İTİBARIYLA KONSOLİDE FİNANSAL TABLOLARA İLİŞKİN AÇIKLAMA VE DİPNOTLAR

(Tutarlar aksi belirtilmedikçe Bin Türk Lirası (Bin TL) olarak ifade edilmiştir.)

I. Konsolide Bilançonun Aktif Hesaplarına İlişkin Açıklama ve Dipnotlar (devamı)

c) Vade yapısına göre nakdi kredilerin ve diğer alacakların dağılımı

Nakdi Krediler	Standart Nitelikli Krediler	Yakın İzlemedeki Krediler	
		Yeniden Yapılandırma Kapsamında Yer Almayanlar	Yeniden Yapılandırılanlar
Kısa Vadeli Krediler	1,420,384	-	12,946
Orta ve Uzun Vadeli Krediler	506,383	55,427	38,605
Toplam	1,926,767	55,427	51,551

Nakdi Krediler	Standart Nitelikli Krediler	Yakın İzlemedeki Krediler	
		Yeniden Yapılandırma Kapsamında Yer Almayanlar	Yeniden Yapılandırılanlar
Kısa Vadeli Krediler	937,470	-	3,787
Orta ve Uzun Vadeli Krediler	479,559	26,978	94,145
Toplam	1,417,029	26,978	97,932

NUROL YATIRIM BANKASI ANONİM ŞİRKETİ 31 ARALIK 2019 TARİHİ İTİBARIYLA KONSOLİDE FİNANSAL TABLOLARA İLİŞKİN AÇIKLAMA VE DİPNOTLAR

(Tutarlar aksi belirtilmedikçe Bin Türk Lirası (Bin TL) olarak ifade edilmiştir.)

I. Konsolide Bilançonun Aktif Hesaplarına İlişkin Açıklama ve Dipnotlar (devamı)

6. Kredilere ilişkin açıklamalar (devamı)

d) Tüketici kredileri, bireysel kredi kartları, personel kredileri ve personel kredi kartlarına ilişkin bilgiler

	Kısa Vadeli	Orta ve Uzun Vadeli	Toplam
Tüketici Kredileri-TP	3,993	-	3,993
Konut Kredisi	-	-	-
Taşıt Kredisi	-	-	-
İhtiyaç Kredisi	3,993	-	3,993
Diğer	-	-	-
Tüketici Kredileri-Döviz Endeksli	-	-	-
Konut Kredisi	-	-	-
Taşıt Kredisi	-	-	-
İhtiyaç Kredisi	-	-	-
Diğer	-	-	-
Tüketici Kredileri-YP	-	-	-
Konut Kredisi	-	-	-
Taşıt Kredisi	-	-	-
İhtiyaç Kredisi	-	-	-
Diğer	-	-	-
Bireysel Kredi Kartları-TP	-	-	-
Taksitli	-	-	-
Taksitsiz	-	-	-
Bireysel Kredi Kartları-YP	-	-	-
Taksitli	-	-	-
Taksitsiz	-	-	-
Personel Kredileri-TP	1	28	29
Konut Kredisi	-	-	-
Taşıt Kredisi	-	-	-
İhtiyaç Kredisi	1	28	29
Diğer	-	-	-
Personel Kredileri-Döviz Endeksli	-	-	-
Konut Kredisi	-	-	-
Taşıt Kredisi	-	-	-
İhtiyaç Kredisi	-	-	-
Diğer	-	-	-
Personel Kredileri-YP	-	-	-
Konut Kredisi	-	-	-
Taşıt Kredisi	-	-	-
İhtiyaç Kredisi	-	-	-
Diğer	-	-	-
Personel Kredi Kartları-TP	-	-	-
Taksitli	-	-	-
Taksitsiz	-	-	-
Personel Kredi Kartları-YP	-	-	-
Taksitli	-	-	-
Taksitsiz	-	-	-
Kredili Mevduat Hesabı-TP (Gerçek Kişi)	-	-	-
Kredili Mevduat Hesabı-YP (Gerçek Kişi)	-	-	-
Toplam	3,994	28	4,022

NUROL YATIRIM BANKASI ANONİM ŞİRKETİ 31 ARALIK 2019 TARİHİ İTİBARIYLA KONSOLİDE FİNANSAL TABLOLARA İLİŞKİN AÇIKLAMA VE DİPNOTLAR

(Tutarlar aksi belirtilmedikçe Bin Türk Lirası (Bin TL) olarak ifade edilmiştir.)

I. Konsolide Bilançonun Aktif Hesaplarına İlişkin Açıklama ve Dipnotlar (devamı)

6. Kredilere ilişkin açıklamalar (devamı)

e) Taksitli ticari krediler ve kurumsal kredi kartlarına ilişkin bilgiler

	Kısa Vadeli	Orta ve Uzun Vadeli	Toplam
Taksitli Ticari Krediler-TP	-	105,213	105,213
İşyeri Kredisi	-	-	-
Taşıt Kredisi	-	-	-
İhtiyaç Kredisi	-	105,213	105,213
Diğer	-	-	-
Taksitli Ticari Krediler-Döviz Endeksli	-	-	-
İşyeri Kredisi	-	-	-
Taşıt Kredisi	-	-	-
İhtiyaç Kredisi	-	-	-
Diğer	-	-	-
Taksitli Ticari Krediler-YP	-	176,727	176,727
İşyeri Kredisi	-	-	-
Taşıt Kredisi	-	-	-
İhtiyaç Kredisi	-	176,727	176,727
Diğer	-	-	-
Kurumsal Kredi Kartları-TP	-	-	-
Taksitli	-	-	-
Taksitsiz	-	-	-
Kurumsal Kredi Kartları-YP	-	-	-
Taksitli	-	-	-
Taksitsiz	-	-	-
Kredili Mevduat Hesabı-TP (Tüzel Kişi)	-	-	-
Kredili Mevduat Hesabı-YP (Tüzel Kişi)	-	-	-
Toplam	-	281,940	281,940

NUROL YATIRIM BANKASI ANONİM ŞİRKETİ 31 ARALIK 2019 TARİHİ İTİBARIYLA KONSOLİDE FİNANSAL TABLOLARA İLİŞKİN AÇIKLAMA VE DİPNOTLAR

(Tutarlar aksi belirtilmedikçe Bin Türk Lirası (Bin TL) olarak ifade edilmiştir.)

I. Konsolide Bilançonun Aktif Hesaplarına İlişkin Açıklama ve Dipnotlar (devamı)

6. Kredilere ilişkin açıklamalar (devamı)

f) Kredilerin kullanıcılara göre dağılımı

	Cari Dönem	Önceki Dönem
Kamu	-	-
Özel	2,033,745	1,541,939
Toplam	2,033,745	1,541,939

g) Yurt içi ve yurt dışı kredilerin dağılımı

	Cari Dönem	Önceki Dönem
Yurtiçi Krediler	1,608,606	1,156,840
Yurtdışı Krediler	425,139	385,099
Toplam	2,033,745	1,541,939

h) Bağlı ortaklık ve iştiraklere verilen krediler

Bulunmamaktadır (31 Aralık 2018: Bulunmamaktadır).

i) Kredilere ilişkin olarak ayrılan temerrüt (Üçüncü Aşama / Özel Karşılık) karşılıkları

	Cari Dönem	Önceki Dönem
Karşılıklar		
Tahsil İmkânı Sınırlı Krediler ve Diğer Alacaklar İçin Ayrılanlar	17	-
Tahsili Şüpheli Krediler ve Diğer Alacaklar İçin Ayrılanlar	-	2,364
Zarar Niteliğindeki Krediler ve Diğer Alacaklar İçin Ayrılanlar	27,402	-
Toplam	27,419	2,364

NUROL YATIRIM BANKASI ANONİM ŞİRKETİ 31 ARALIK 2019 TARİHİ İTİBARIYLA KONSOLİDE FİNANSAL TABLOLARA İLİŞKİN AÇIKLAMA VE DİPNOTLAR

(Tutarlar aksi belirtilmedikçe Bin Türk Lirası (Bin TL) olarak ifade edilmiştir.)

I. Konsolide Bilançonun Aktif Hesaplarına İlişkin Açıklama ve Dipnotlar (devamı)

6. Kredilere ilişkin açıklamalar (devamı)

j) Donuk alacaklara ilişkin bilgiler (Net)

j.1) Donuk alacaklardan bankaca yeniden yapılandırılan ya da yeni bir itfa planına bağlanan krediler ve diğer alacaklara ilişkin bilgiler

Ana Ortaklık Banka'nın bilanço tarihi itibarıyla yeniden yapılandırılan ya da yeniden itfa planına bağlanan donuk kredi ve diğer alacağı bulunmamaktadır (31 Aralık 2018: Bulunmamaktadır).

j.2) Toplam donuk alacak hareketlerine ilişkin bilgiler

	III. Grup	IV. Grup	V. Grup
	Tahsil İmkânı Sınırlı Krediler ve Diğer Alacaklar	Tahsili Şüpheli Krediler ve Diğer Alacaklar	Zarar Niteliğindeki Krediler ve Diğer Alacaklar
Önceki Dönem Sonu Bakiyesi	-	23,695	128,590
Dönem içinde İntikal (+)	17	-	33,924
Diğer Donuk Alacak Hesaplarından Giriş (+)	-	-	23,181
Diğer Donuk Alacak Hesaplarına Çıkış(-)	-	(23,181)	-
Dönem içinde Tahsilat (-)	-	(514)	(24,102)
Kayıttan Düşülen (-)	-	-	-
Aktiften Silinen (-)	-	-	-
Kurumsal ve Ticari Krediler(*)	-	-	-
Bireysel Krediler	-	-	-
Kredi Kartları	-	-	-
Diğer	-	-	-
Dönem Sonu Bakiyesi	17	-	161,593
Karşılık (-)	(17)	-	(27,402)
Bilançodaki Net Bakiyesi	-	-	134,191

NUROL YATIRIM BANKASI ANONİM ŞİRKETİ 31 ARALIK 2019 TARİHİ İTİBARIYLA KONSOLİDE FİNANSAL TABLOLARA İLİŞKİN AÇIKLAMA VE DİPNOTLAR

(Tutarlar aksi belirtilmedikçe Bin Türk Lirası (Bin TL) olarak ifade edilmiştir.)

I. Konsolide Bilançonun Aktif Hesaplarına İlişkin Açıklama ve Dipnotlar (devamı)

6. Kredilere ilişkin açıklamalar (devamı)

j.3) Yabancı para olarak kullanılan kredilerden kaynaklanan donuk alacaklara ilişkin bilgiler

Bulunmamaktadır (31 Aralık 2018: Bulunmamaktadır).

j.4) Donuk alacakların kullanıcı gruplarına göre brüt ve net tutarlarının gösterimi

	III. Grup	IV. Grup	V. Grup
	Tahsil İmkânı Sınırlı Krediler ve Diğer Alacaklar	Tahsili Şüpheli Krediler ve Diğer Alacaklar	Zarar Niteliğindeki Krediler ve Diğer Alacaklar
Cari Dönem (Net)			
Gerçek ve Tüzel Kişilere Kullanılan Krediler (Brüt)	17	-	161,593
Karşılık Tutarı (-)	(17)	-	27,402
Gerçek ve Tüzel Kişilere Kullanılan Krediler (Net)	-	-	134,191
Bankalar (Brüt)	-	-	-
Karşılık Tutarı (-)	-	-	-
Bankalar (Net)	-	-	-
Diğer Kredi ve Alacaklar (Brüt)	-	-	-
Karşılık Tutarı (-)	-	-	-
Diğer Kredi ve Alacaklar (Net)	-	-	-
Önceki Dönem (Net)			
Gerçek ve Tüzel Kişilere Kullanılan Krediler (Brüt)	-	23,695	128,590
Özel Karşılık Tutarı (-)	-	2,364	-
Gerçek ve Tüzel Kişilere Kullanılan Krediler (Net)	-	21,331	128,590
Bankalar (Brüt)	-	-	-
Özel Karşılık Tutarı (-)	-	-	-
Bankalar (Net)	-	-	-
Diğer Kredi ve Alacaklar (Brüt)	-	-	-
Özel Karşılık Tutarı (-)	-	-	-
Diğer Kredi ve Alacaklar (Net)	-	-	-

	III. Grup	IV. Grup	V. Grup
	Tahsil İmkânı Sınırlı Krediler	Tahsili Şüpheli Krediler	Zarar Niteliğindeki Krediler
Cari Dönem (Net)			
Faiz Tahakkuk ve Reeskontları ile Değerleme Farkları	-	-	33,924
Karşılık Tutarı (-)	-	-	-

NUROL YATIRIM BANKASI ANONİM ŞİRKETİ 31 ARALIK 2019 TARİHİ İTİBARIYLA KONSOLİDE FİNANSAL TABLOLARA İLİŞKİN AÇIKLAMA VE DİPNOTLAR

(Tutarlar aksi belirtilmedikçe Bin Türk Lirası (Bin TL) olarak ifade edilmiştir.)

I. Konsolide Bilançonun Aktif Hesaplarına İlişkin Açıklama ve Dipnotlar (devamı)

6. Kredilere ilişkin açıklamalar (devamı)

j.5) Zarar niteliğindeki krediler ve diğer alacaklar için tasfiye politikası

Zarar niteliğindeki krediler ve diğer alacaklar kanuni takip ve teminatların nakde dönüştürülmesi yollarıyla tahsil edilmektedir.

j.6) Aktiften silme politikasına ilişkin açıklamalar

Zarar niteliğine dönüşen finansal varlıklar prensip olarak aciz vesikasına veya rehin açığı belgesine bağlanarak Ana Ortaklık Banka'nın aktiflerinden terkin edilebilmekte ancak Ana Ortaklık Banka'nın finansal varlığın değerinin kısmen ya da tamamen geri kazanılmasına ilişkin makul beklentilerinin bulunmaması durumunda üst yönetim ve/veya yönetim kurulu kararı ile aktiften terkin (kayıtdan düşme) işlemi gerçekleştirilmektedir.

7. İtfa edilmiş maliyeti ile ölçülen finansal varlıklara ilişkin bilgiler

a.1 Repo işlemlerine konu olan ve teminata verilen/bloke edilen itfa edilmiş maliyeti ile ölçülen finansal varlıklara ilişkin bilgiler

Bulunmamaktadır (31 Aralık 2018: Bulunmamaktadır).

a.2. Repo işlemlerine konu olan ve teminata verilen/bloke edilen itfa edilmiş maliyeti ile ölçülen tutulacak finansal varlıklara ilişkin bilgiler

Bulunmamaktadır (31 Aralık 2018: Bulunmamaktadır).

b.1. İtfa edilmiş maliyeti ile ölçülen devlet borçlanma senetlerine ilişkin bilgiler

Bulunmamaktadır (31 Aralık 2018: Bulunmamaktadır).

b.2. Vadeye kadar elde tutulacak devlet borçlanma senetlerine ilişkin bilgiler

Bulunmamaktadır (31 Aralık 2018: Bulunmamaktadır).

c.1. İtfa edilmiş maliyeti ile ölçülen yatırımlara ilişkin bilgiler

Bulunmamaktadır (31 Aralık 2018: Bulunmamaktadır).

c.2. Vadeye kadar elde tutulacak yatırımlara ilişkin bilgiler

Bulunmamaktadır (31 Aralık 2018: Bulunmamaktadır).

d.1. İtfa edilmiş maliyeti ile ölçülen yatırımların yıl içindeki hareketleri

Bulunmamaktadır (31 Aralık 2018: Bulunmamaktadır).

d.2. Vadeye kadar elde tutulacak yatırımların yıl içindeki hareketleri

Bulunmamaktadır (31 Aralık 2018: Bulunmamaktadır).

8. İştiraklere ilişkin bilgiler (Net)

Bulunmamaktadır (31 Aralık 2018: Bulunmamaktadır).

NUROL YATIRIM BANKASI ANONİM ŞİRKETİ 31 ARALIK 2019 TARİHİ İTİBARIYLA KONSOLİDE FİNANSAL TABLOLARA İLİŞKİN AÇIKLAMA VE DİPNOTLAR

(Tutarlar aksi belirtilmedikçe Bin Türk Lirası (Bin TL) olarak ifade edilmiştir.)

I. Konsolide Bilançonun Aktif Hesaplarına İlişkin Açıklama ve Dipnotlar (devamı)

9. Bağlı ortaklıklara ilişkin bilgiler

a) Konsolide edilmeyen mali bağlı ortaklıklara ilişkin bilgiler


Bulunmamaktadır (31 Aralık 2018: Bulunmamaktadır).

b) Konsolide edilen bağlı ortaklıklara ilişkin bilgiler

Unvan	Adres (Şehir/Ülke)	Ana Ortaklık Bankanın Pay Oranı-Farklıysa Oy Oranı (%)	Ana Ortaklık Banka Risk Grubu Pa Oranı (%)
NUROL VARLIK KİRALAMA ŞİRKETİ A.Ş.	İstanbul/TÜRKİYE	100.00	100.00

	Aktif Toplamı	Sabit Varlık Özkaynak	Sabit Varlık Toplamı	Faiz Gelirleri	Menkul Değer Gelirleri	Cari Dönem Kâr/Zararı	Önceki Dönem Kâr/Zararı	Gerçeğe Uygun Değeri
1	153,633	50	-	33,276	-	-	-	-

	Cari Dönem	Önceki Dönem
Dönem Başı Değeri	50	-
Dönem İçi Hareketler	-	50
Alışlar(*)	-	50
Bedelsiz Edinilen Hisse Senetleri	-	-
Cari Yıl Payından Alınan Kar	-	-
Satışlar	-	-
Yeniden Sınıflamadan Kaynaklanan Değişim	-	-
Yeniden Değerleme Farkı	-	-
Değer Azalma Karşılıkları	-	-
Dönem Sonu Değeri	50	50
Sermaye Taahhütleri	-	-
Dönem Sonu Sermaye Katılma Payı (%100)	100	100



NUROL YATIRIM BANKASI ANONİM ŞİRKETİ 31 ARALIK 2019 TARİHİ İTİBARIYLA KONSOLİDE FİNANSAL TABLOLARA İLİŞKİN AÇIKLAMA VE DİPNOTLAR

(Tutarlar aksi belirtilmedikçe Bin Türk Lirası (Bin TL) olarak ifade edilmiştir.)

I. Konsolide Bilançonun Aktif Hesaplarına İlişkin Açıklama ve Dipnotlar (devamı)

10. Birlikte kontrol edilen ortaklıklara ilişkin bilgiler

Ana Ortaklık Banka'nın birlikte kontrol edilen ortaklığı bulunmamaktadır (31 Aralık 2018: Bulunmamaktadır).

11. Kiralama işlemlerinden alacaklara ilişkin bilgiler(net)

a) Finansal kiralamayla yapılan yatırımların kalan vadelerine göre gösterimi

Ana Ortaklık Banka'nın finansal kiralamayla yapılan yatırımları bulunmamaktadır (31 Aralık 2018: Bulunmamaktadır).

b) Finansal kiralamayla yapılan net yatırımlara ilişkin bilgiler

Ana Ortaklık Banka'nın finansal kiralamayla yapılan net yatırımları bulunmamaktadır (31 Aralık 2018: Bulunmamaktadır).

12. Faktoring Alacaklarına İlişkin Açıklamalar

Bulunmamaktadır (31 Aralık 2018: Bulunmamaktadır).

13. Risten korunma amaçlı türev finansal varlıklara ilişkin açıklamalar

Bulunmamaktadır (31 Aralık 2018: Bulunmamaktadır).

NUROL YATIRIM BANKASI ANONİM ŞİRKETİ 31 ARALIK 2019 TARİHİ İTİBARIYLA KONSOLİDE FİNANSAL TABLOLARA İLİŞKİN AÇIKLAMA VE DİPNOTLAR

(Tutarlar aksi belirtilmedikçe Bin Türk Lirası (Bin TL) olarak ifade edilmiştir.)

I. Konsolide Bilançonun Aktif Hesaplarına İlişkin Açıklama ve Dipnotlar (devamı)

14. Maddi duran varlıklara ilişkin bilgiler

	Makine ve Cihazlar	Demirbaşlar	Araçlar	Diğer MDV	Toplam
Maliyet					
1 Ocak 2018 tarihi itibarıyla	3,368	338	-	1,497	5,203
İktisap edilenler	778	373	-	1,646	2,797
Elden çıkarılanlar (-)	-	-	-	-	-
31 Aralık 2018 tarihi itibarıyla	4,146	711	-	3,143	8,000
Birikmiş amortisman					
1 Ocak 2018 tarihi itibarıyla	1,919	180	-	782	2,881
Cari yıl amortismanı	555	95	-	429	1,079
Elden çıkarılanlar (-)	-	-	-	-	-
31 Aralık 2018 tarihi itibarıyla	2,474	275	-	1,211	3,960
31 Aralık 2018 tarihi itibarıyla, net	1,672	436	-	1,932	4,040
Maliyet					
1 Ocak 2019 tarihi itibarıyla	4,146	711	-	3,143	8,000
İktisap edilenler	470	7	-	5,844	6,321
Elden çıkarılanlar (-)	-	-	-	-	-
31 Aralık 2019 tarihi itibarıyla	4,616	718	-	8,987	14,321
Birikmiş amortisman					
1 Ocak 2019 tarihi itibarıyla	2,474	275	-	1,211	3,960
Cari yıl amortismanı	639	131	-	2,460	3,230
Elden çıkarılanlar (-)	-	-	-	-	-
31 Aralık 2019 tarihi itibarıyla	3,113	406	-	3,671	7,190
31 Aralık 2019 tarihi itibarıyla, net	1,503	312	-	5,316	7,131

(*) TFRS 16 açılış bakiyeleri (2,861 TL Gayrimenkul ve 1,936 TL Araçlar) maliyet satırında gösterilmiştir.

a) Münferit bir varlık için cari dönemde kaydedilmiş veya iptal edilmiş değer azalışının tutarı Konsolide finansal tabloların bütünü açısından önem teşkil etmekteyse :

Değer azalışının kaydedilmesine veya iptal edilmesine yol açan olaylar, şartlar ve söz konusu değer azalışının tutarı:

Bulunmamaktadır (31 Aralık 2018- Bulunmamaktadır).

NUROL YATIRIM BANKASI ANONİM ŞİRKETİ 31 ARALIK 2019 TARİHİ İTİBARIYLA KONSOLİDE FİNANSAL TABLOLARA İLİŞKİN AÇIKLAMA VE DİPNOTLAR

(Tutarlar aksi belirtilmedikçe Bin Türk Lirası (Bin TL) olarak ifade edilmiştir.)

I. Konsolide Bilançonun Aktif Hesaplarına İlişkin Açıklama ve Dipnotlar (devamı)

14. Maddi duran varlıklara ilişkin bilgiler (devamı)

b) Cari dönemde kaydedilmiş veya iptal edilmiş olan ve her biri veya bazıları Konsolide finansal tabloların bütünü açısından önemli olmamakla birlikte toplamı Konsolide finansal tabloların bütünü açısından önemli olan değer düşüklükleri için ilgili varlık grupları itibarıyla ayrılan veya iptal edilen değer azalışı tutarları ile bunlara neden olan olay ve şartlar :

Bulunmamaktadır (31 Aralık 2018- Bulunmamaktadır).

c) Maddi duran varlıklar üzerindeki rehin, ipotek ve varsa diğer kısıtlamalar, maddi duran varlıklar için inşaat sırasında yapılan harcamaların tutarı, maddi duran varlık alımı için verilen taahhütler :

Bulunmamaktadır (31 Aralık 2018- Bulunmamaktadır).

15. Maddi olmayan duran varlıklara ilişkin açıklamalar

Yazılım Programları ve Gayri Maddi Haklar	
Maliyet	
1 Ocak 2018 tarihi itibarıyla	5,304
İktisap edilenler	1,546
31 Aralık 2018 tarihi itibarıyla	6,850
Birikmiş itfa payları	
1 Ocak 2018 tarihi itibarıyla	3,929
Cari yıl itfa payları	731
31 Aralık 2018 tarihi itibarıyla	4,660
31 Aralık 2018 tarihi itibarıyla, net	2,190
Maliyet	
1 Ocak 2019 tarihi itibarıyla	6,850
İktisap edilenler	4,347
31 Aralık 2019 tarihi itibarıyla	11,197
Birikmiş itfa payları	
1 Ocak 2019 tarihi itibarıyla	4,661
Cari yıl itfa payları	1,725
31 Aralık 2019 tarihi itibarıyla	6,386
31 Aralık 2019 tarihi itibarıyla, net	4,811

NUROL YATIRIM BANKASI ANONİM ŞİRKETİ 31 ARALIK 2019 TARİHİ İTİBARIYLA KONSOLİDE FİNANSAL TABLOLARA İLİŞKİN AÇIKLAMA VE DİPNOTLAR

(Tutarlar aksi belirtilmedikçe Bin Türk Lirası (Bin TL) olarak ifade edilmiştir.)

I. Konsolide Bilançonun Aktif Hesaplarına İlişkin Açıklama ve Dipnotlar (devamı)

15. Maddi olmayan duran varlıklara ilişkin açıklamalar (devamı)

a) Finansal tabloların bütünü açısından önem arz eden bir maddi olmayan duran varlık bulunması durumunda, bunun defter değeri, tanımı ve kalan amortisman süresi :

Bulunmamaktadır (31 Aralık 2018- Bulunmamaktadır).

b) Varsa devlet teşvikleri kapsamında edinilen ve ilk muhasebeleştirilmede rayiç değeri ile kaydedilmiş olan maddi olmayan duran varlıklara ilişkin bilgi :

Bulunmamaktadır (31 Aralık 2018- Bulunmamaktadır).

c) Devlet teşvikleri kapsamında edinilen ve ilk muhasebeleştirilmede rayiç değeri ile kaydedilmiş olan maddi olmayan duran varlıkların ilk kayıt tarihinden sonraki değerlemelerinin hangi yönteme göre yapıldığı :

Bulunmamaktadır (31 Aralık 2018- Bulunmamaktadır).

d) Kullanımında herhangi bir kısıtlama bulunan veya rehnedilen maddi olmayan duran varlıkların defter değeri :

Bulunmamaktadır (31 Aralık 2018- Bulunmamaktadır).

e) Maddi olmayan duran varlık edinimi için verilmiş olan taahhütlerin tutarı :

Bulunmamaktadır (31 Aralık 2018- Bulunmamaktadır).

f) Yeniden değerlendirme yapılan maddi olmayan duran varlıklar için varlık türü bazında açıklamalar :

Bulunmamaktadır (31 Aralık 2018- Bulunmamaktadır).

g) Varsa, dönem içinde gider kaydedilen araştırma geliştirme giderlerinin toplam tutarı :

Bulunmamaktadır (31 Aralık 2018- Bulunmamaktadır).

h) Finansal tabloları konsolide edilen ortaklıklardan dolayı ortaya çıkan ortaklık bazında pozitif veya negatif konsolidasyon şerefiyesi:

Bulunmamaktadır (31 Aralık 2018- Bulunmamaktadır).

i) Şerefiyeye ilişkin bilgiler:

Bulunmamaktadır (31 Aralık 2018- Bulunmamaktadır).

NUROL YATIRIM BANKASI ANONİM ŞİRKETİ 31 ARALIK 2019 TARİHİ İTİBARIYLA KONSOLİDE FİNANSAL TABLOLARA İLİŞKİN AÇIKLAMA VE DİPNOTLAR

(Tutarlar aksi belirtilmedikçe Bin Türk Lirası (Bin TL) olarak ifade edilmiştir.)

I. Konsolide Bilançonun Aktif Hesaplarına İlişkin Açıklama ve Dipnotlar (devamı)

16. Yatırım amaçlı gayrimenkullere ilişkin açıklamalar

Ana Ortaklık Banka'nın "Diğer Aktifler"de takip ettiği tüm hisselerine sahip olduğu Antalya ili, Serik ilçesine kayıtlı taşınmazlar üzerinde Alım Vaadi Sözleşmesi, karşı taraf Vera Varlık Yönetim A.Ş. yükümlülüklerini yerine getirmediğinden gerçekleşmemiş, konu ile ilgili hukuki süreç devam etmekle birlikte bahsi geçen taşınmazlar "Diğer Aktifler"den çıkarılarak "Yatırım amaçlı gayrimenkuller" hesabında TL olarak takip edilmeye başlanmış olup bağımsız değerlendirme raporu ile yeniden değerlendirme yapılmıştır (Değerleme değeri : 138,955 TL). Benzer şekilde bankanın "Diğer Aktifler"de takip ettiği tüm hisselerine sahip olduğu Palmali International'dan alacaklara mahsuben tahsil ettiği taşınmazı da "Diğer Aktifler"den çıkarılarak "Yatırım amaçlı gayrimenkuller" hesabında TL olarak takip edilmeye başlanmış olup bağımsız değerlendirme raporu ile yeniden değerlendirme yapılmıştır (Değerleme değeri : 47,260 TL).

Bu hesapta duran diğer yatırım amaçlı gayrimenkullerin değerlendirme tutarı ise 37,330 TL olup toplam yatırım amaçlı gayrimenkullerin tutarı 223,545 TL'dir (31 Aralık 2018: 34,385 TL).

17. Ertelenmiş Vergi Varlığına İlişkin Açıklamalar

Bilanço tarihi itibarıyla Ana Ortaklık Banka'nın ertelenmiş vergi varlığı 8,741 TL'dir (31 Aralık 2018: 2,032 TL), ertelenmiş vergi yükümlülüğü bulunmamaktadır (31 Aralık 2018: Bulunmamaktadır).

İndirilebilir geçici farklar, mali zarar ve vergi indirim ve istisnaları itibarıyla, bilançoaya yansıtılan ertelenmiş vergi aktifi tutarı:

Banka Konsolide finansal tablolarda uygulanan muhasebe politikaları ve değerlendirme esasları ile vergi mevzuatı arasında "zamanlama farklarından" doğan farklar üzerinden ertelenmiş vergi aktifi veya yükümlülüğü hesaplayarak ekli Konsolide finansal tablolarına yansıtılmıştır.

Ertelenmiş Vergi Aktifi / (Pasifi)	Cari Dönem	Önceki Dönem
Maddi duran varlıklar ekonomik ömür farkları	(417)	(254)
Çalışan hakları karşılığı	709	542
Gerçeğe uygun değer farkı diğer kapsamlı gelire yansıtılan finansal varlıklar değerlendirme farkları	118	(161)
Türev reeskontları	6,433	2,389
Diğer	1,898	(484)
Toplam	8,741 (*)	2,032(*)

(*) 1 Ocak 2018 tarihinden itibaren 3 yıl için geçerli vergi oranı %22 olarak değiştirildi için, 31 Aralık 2019 tarihi itibarıyla ertelenmiş vergi hesaplamasında 2020 yılı içinde gerçekleşmesi / kapanması beklenen geçici farklar için %22 (31 Aralık 2018: 2019 ve 2020 yılları %22) vergi oranı kullanılmıştır. Ancak, 2020 yılından sonrası için geçerli kurumlar vergisi oranı %20 olduğu için, 2020 sonrası gerçekleşmesi / kapanması beklenen geçici farklar için %20 (31 Aralık 2018: %20) vergi oranı kullanılmıştır.

NUROL YATIRIM BANKASI ANONİM ŞİRKETİ 31 ARALIK 2019 TARİHİ İTİBARIYLA KONSOLİDE FİNANSAL TABLOLARA İLİŞKİN AÇIKLAMA VE DİPNOTLAR

(Tutarlar aksi belirtilmedikçe Bin Türk Lirası (Bin TL) olarak ifade edilmiştir.)

I. Konsolide Bilançonun Aktif Hesaplarına İlişkin Açıklama ve Dipnotlar (devamı)

17. Ertelenmiş Vergi Varlığına İlişkin Açıklamalar (devamı)

Bilanço tarihi itibarıyla Ana Ortaklık Banka'nın ertelenmiş vergi hareket tablosu aşağıdaki gibidir:

	Cari Dönem	Önceki Dönem
Dönem Başındaki Değer	2,032	1,509
TFRS 9 Etkisi	-	1,373
Gelir tablosunda muhasebeleştirilen	6,988	(1,176)
Özkaynaklarda muhasebeleştirilen	(279)	326
Dönem Sonu Toplamı	8,741	2,032

18. Satış amaçlı elde tutulan ve durdurulan faaliyetlere ilişkin duran varlıklar hakkında açıklamalar

Bilanço tarihi itibarıyla Ana Ortaklık Banka'nın satış amaçlı elde tutulan duran varlığı bulunmamaktadır (31 Aralık 2018: Bulunmamaktadır).

19. Diğer aktiflere ilişkin bilgiler

Bilançonun diğer aktifler kalemi, nazım hesaplarda yer alan taahhütler hariç bilanço toplamının %10'unu aşılıyor ise bunların en az %20'sini oluşturan alt hesapların isim ve tutarları

Bulunmamaktadır (31 Aralık 2018: Diğer aktifler kaleminde; Banka'nın tüm hisselerine sahip olduğu Antalya İli, Serik İlçesine kayıtlı taşınmazlar üzerinde Alım Vaadi Sözleşmesi akdedilmiş ve bu sözleşme ile Banka'nın 26,250,000 USD bedelli satım hakkı bulunmaktadır. Ayrıca, bir şirketten alacaklarına istinaden 46,529,574 TL bedelle alınan İstanbul İli, Beşiktaş İlçesine kayıtlı taşınmazlar üzerinde ilgili şirket ile Gayrimenkul Geri Alım (Vefa) Hakkı Sözleşmesi akdedilmiştir).

NUROL YATIRIM BANKASI ANONİM ŞİRKETİ 31 ARALIK 2019 TARİHİ İTİBARIYLA KONSOLİDE FİNANSAL TABLOLARA İLİŞKİN AÇIKLAMA VE DİPNOTLAR

(Tutarlar aksi belirtilmedikçe Bin Türk Lirası (Bin TL) olarak ifade edilmiştir.)

II. Bilançonun Pasif Hesaplarına İlişkin Açıklama ve Dipnotlar

1. Mevduatın vade yapısına ilişkin bilgiler

Ana Ortaklık Banka, Yatırım Bankası statüsünde kurulduğu için mevduatı bulunmamaktadır.

2. Alım satım amaçlı türev finansal borçlara ilişkin bilgiler

a) Alım satım amaçlı türev finansal borçlara ilişkin negatif farklar tablosu

	Cari Dönem		Önceki Dönem	
	TP	YP	TP	YP
Vadeli İşlemler	-	5,043	51	-
Swap İşlemleri	-	38,401	-	37,206
Futures İşlemleri	-	-	-	-
Opsiyonlar	-	-	-	-
Diğer	-	-	-	-
Toplam	-	43,444	51	37,206

3. Alınan kredilere ilişkin bilgiler

a) Bankalar ve diğer mali kuruluşlara ilişkin bilgiler

	Cari Dönem		Önceki Dönem	
	TP	YP	TP	YP
T.C. Merkez Bankası Kredileri	-	-	-	-
Yurt İçi Ana Ortaklık Banka ve Kuruluşlardan	102,736	-	95,772	-
Yurt Dışı Ana Ortaklık Banka, Kuruluş ve Fonlardan	61,194	225,496	57,706	288,532
Toplam	163,930	225,496	153,478	288,532

b) Alınan kredilerin vade ayırımına göre gösterilmesi

	Cari Dönem		Önceki Dönem	
	TP	YP	TP	YP
Kısa Vadeli	163,930	401	153,478	55,393
Orta ve Uzun Vadeli	-	225,095	-	233,139
Toplam	163,930	225,496	153,478	288,532

NUROL YATIRIM BANKASI ANONİM ŞİRKETİ 31 ARALIK 2019 TARİHİ İTİBARIYLA KONSOLİDE FİNANSAL TABLOLARA İLİŞKİN AÇIKLAMA VE DİPNOTLAR

(Tutarlar aksi belirtilmedikçe Bin Türk Lirası (Bin TL) olarak ifade edilmiştir.)

II. Bilançonun Pasif Hesaplarına İlişkin Açıklama ve Dipnotlar (devamı)

c) Ana Ortaklık Banka'nın yükümlülüklerinin yoğunlaştığı alanlara ilişkin ilave açıklamalar

Alınan krediler toplam pasiflerin %12'sini oluşturmaktadır (31 Aralık 2018: %16).

4. Müstakriz fonlara ilişkin bilgiler

	Cari Dönem		Önceki Dönem	
	TP	YP	TP	YP
Yurtiçi Kuruluşlardan	244,261	111,456	155,200	67,091
Yurtdışı Kuruluşlardan ve Fonlardan	1,731	126,058	453	150,310
Toplam	245,992	237,514	155,653	217,401

Müstakriz fonların vade ayırımına göre gösterilmesi

	Cari Dönem		Önceki Dönem	
	TP	YP	TP	YP
Kısa Vadeli	245,992	237,514	155,653	217,401
Orta ve Uzun Vadeli	-	-	-	-
Toplam	245,992	237,514	155,653	217,401

Müstakriz fonlar toplam pasiflerin %15'ini oluşturmaktadır (31 Aralık 2018: %14).

5. Repo işlemlerinden sağlanan fonlara ilişkin bilgiler

	Cari Dönem		Önceki Dönem	
	TP	YP	TP	YP
Yurtiçi İşlemlerden	3,538	28,169	2,010	9,980
Mali Kurum ve Kuruluşlar	-	32	27	-
Diğer Kurum ve Kuruluşlar	3,076	9,195	1,937	6,367
Gerçek Kişiler	462	18,942	46	3,613
Yurtdışı İşlemlerden	-	-	-	-
Mali Kurum ve Kuruluşlar	-	-	-	-
Diğer Kurum ve Kuruluşlar	-	-	-	-
Gerçek Kişiler	-	-	-	-
Toplam	3,538	28,169	2,010	9,980

NUROL YATIRIM BANKASI ANONİM ŞİRKETİ 31 ARALIK 2019 TARİHİ İTİBARIYLA KONSOLİDE FİNANSAL TABLOLARA İLİŞKİN AÇIKLAMA VE DİPNOTLAR

(Tutarlar aksi belirtilmedikçe Bin Türk Lirası (Bin TL) olarak ifade edilmiştir.)

II. Bilançonun Pasif Hesaplarına İlişkin Açıklama ve Dipnotlar (devamı)

6. İhraç edilen menkul kıymetlere ilişkin bilgiler (Net)

	Cari Dönem		Önceki Dönem	
	TP	YP	TP	YP
Banka Bonoları	717,235	-	718,363	-
Tahviller	46,033	-	17,943	-
Toplam	763,268	-	736,306	-

Ana Ortaklık Banka'nın 2019 yılı içinde yaptığı ihraçlardan itfa olmayanlar aşağıda listelenmiştir:

İhraç Türü	İhraç Tarihi	Vade Tarihi	Gün	Nominal	Faiz Oranı
BONO	11.09.2019	10.01.2020	121	100,000,000	% 17.00
BONO	17.10.2019	16.01.2020	91	50,000,000	% 15.50
BONO	25.10.2019	05.02.2020	103	50,000,000	% 14.50
BONO	07.11.2019	13.02.2020	98	100,000,000	% 13.85
BONO	04.12.2019	26.02.2020	84	100,000,000	% 12.50
TAHVİL	01.03.2019	06.03.2020	371	50,000,000	% 23.00
BONO	25.12.2019	11.03.2020	77	80,000,000	% 11.00
BONO	27.06.2019	25.06.2020	364	100,000,000	% 25.00
BONO	28.08.2019	26.08.2020	364	50,000,000	% 16.50
BONO	28.11.2019	26.11.2020	364	50,000,000	% 12.00
BONO	04.10.2019	19.03.2020	167	50,000,000	% 14.90
BONO	17.10.2019	01.04.2020	167	50,000,000	% 15.70
BONO	25.12.2019	19.03.2020	85	50,000,000	% 10.85

Grup ayrıca 2019 yılında 150,000,000 TL tutarında Nurol Varlık Kiralama A.Ş. tarafından Sukuk ihracı gerçekleştirmiştir.

NUROL YATIRIM BANKASI ANONİM ŞİRKETİ 31 ARALIK 2019 TARİHİ İTİBARIYLA KONSOLİDE FİNANSAL TABLOLARA İLİŞKİN AÇIKLAMA VE DİPNOTLAR

(Tutarlar aksi belirtilmedikçe Bin Türk Lirası (Bin TL) olarak ifade edilmiştir.)

II. Bilançonun Pasif Hesaplarına İlişkin Açıklama ve Dipnotlar (devamı)

7. Bilançonun diğer yabancı kaynaklar kalemi, bilanço dışı taahhütler hariç bilanço toplamının %10'unu aşılıyorsa, bunların en az %20'sini oluşturan alt hesapların isim ve tutarları

Ana Ortaklık Banka'nın diğer yabancı kaynaklar kaleminin 3,602 TL'lik kısmı peşin tahsil edilen komisyonlardan, 898,583 TL'lik kısmı türev finansal araçlardan alınan teminat bakiyesinden oluşmaktadır (31 Aralık 2018: 4,151 TL peşin tahsil edilen komisyonlar, 576,390 TL türev finansal araçlardan alınan teminat).

8. Finansal kiralama sözleşmelerinde kira taksitlerinin belirlenmesinde kullanılan kriterler, yenileme ve satın alma opsiyonları ile sözleşmede yer alan kısıtlamalar hususlarında bankaya önemli yükümlülükler getiren hükümlerle ilgili genel açıklamalar

8.1 Finansal kiralama işlemlerinden doğan yükümlülüklerle ilişkin açıklamalar

Bilanço tarihi itibarıyla, Ana Ortaklık Banka'nın, finansal kiralama işlemlerinden borcu bulunmamaktadır (31 Aralık 2018: Bulunmamaktadır).

8.2 Faaliyet kiralamasına ilişkin açıklamalar

Banka ihtiyaç duyduğunda, faaliyet kiralaması sözleşmeleri yapmaktadır. Ana Ortaklık Banka'nın faaliyet kiralaması sözleşmelerinden doğan yükümlülüğü 3,167 TL'dir (31 Aralık 2018: Bulunmamaktadır).

9. Riskten korunma amaçlı türev finansal borçlara ilişkin bilgiler

Ana Ortaklık Banka'nın riskten korunma amaçlı türev finansal borcu bulunmamaktadır (31 Aralık 2018: Bulunmamaktadır).

10. Karşılıklara ilişkin açıklamalar

10.1 Beklenen zarar karşılıklarına ilişkin bilgiler

	Cari Dönem	Önceki Dönem
Gayrinakdi Krediler İçin Ayrılanlar (*)	2,125	2,211
Toplam	2,125	2,211

(*) Cari dönemde muhasebe politikalarındaki değişiklik ile gayrinakdi krediler için ayrılan toplam 2,321 TL tutarındaki karşılık ve 16,807 TL tutarındaki dava karşılığı pasif kalemler altındaki 10.4 no'lu diğer karşılıklar satırında gösterilmiştir. Gayrinakdi krediler için ayrılan karşılıklar, 2,125 TL tutarındaki genel karşılıklardan ve 196 TL tutarındaki özel karşılıklardan oluşmaktadır.

10.2 Dövizde endeksli krediler kur farkı karşılıkları

Ana Ortaklık Banka'nın dövizde endeksli kredisi bulunmamaktadır (31 Aralık 2018: Bulunmamaktadır).

10.3 Tazmin edilmemiş ve nakde dönüşmemiş gayrinakdi krediler özel karşılıkları veya gayrinakdi krediler beklenen zarar karşılıkları

	Cari Dönem	Önceki Dönem
Birinci Aşama	635	418
İkinci Aşama	1,490	1,793
Üçüncü Aşama	196	872
Toplam	2,321	3,083

NUROL YATIRIM BANKASI ANONİM ŞİRKETİ 31 ARALIK 2019 TARİHİ İTİBARIYLA KONSOLİDE FİNANSAL TABLOLARA İLİŞKİN AÇIKLAMA VE DİPNOTLAR

(Tutarlar aksi belirtilmedikçe Bin Türk Lirası (Bin TL) olarak ifade edilmiştir.)

II. Bilançonun Pasif Hesaplarına İlişkin Açıklama ve Dipnotlar (devamı)

10. Karşılıklara ilişkin açıklamalar (devamı)

10.4 Çalışan haklarına ilişkin karşılıklar

Türk İş Kanunu'na göre, Banka bir senesini doldurmuş olan ve zorunlu sebeplerden dolayı ilişkisi kesilen veya emekli olan, 25 hizmet yılını (kadınlarda 20) dolduran ve emeklilik hakkı kazanan (kadınlar için 58 yaşında, erkekler için 60 yaşında), askere çağrılan veya vefat eden personeli için kıdem tazminatı ödemekle mükelleftir. 23 Mayıs 2002 tarihindeki mevzuat değişikliğinden sonra emeklilikten önceki hizmet süresine ilişkin bazı geçiş süreci maddeleri çıkartılmıştır.

Ödenecek tazminat her hizmet yılı için bir aylık maaş kadardır ve bu tutar 6,379.86 TL (31 Aralık 2018: 5,434.42 TL) ile sınırlanmıştır. Kıdem tazminatı yükümlülüğü yasal olarak herhangi bir fonlamaya tabi değildir ve herhangi bir fonlama şartı bulunmamaktadır.

Kıdem tazminatı karşılığı çalışanların emekliliği halinde Ana Ortaklık Banka'nın ödemesi gerekecek muhtemel yükümlülüğün bugünkü değeri hesaplanarak ayrılmaktadır. TMS 19 işletmenin yükümlülüklerinin hesaplanabilmesi için aktüeryal değerlendirme yöntemlerinin kullanımını gerekli kılmaktadır. Yükümlülüğün belirlenmesinde Banka bağımsız aktüerlerden yararlanmıştır, iskonto oranı, çalışan devir hızı ve gelecekteki maaş artışları gibi konularda varsayımlarda bulunulmaktadır. Bu varsayımlar yıllık olarak gözden geçirilmektedir. Bu bağlamda, toplam yükümlülüklerin hesaplanmasında aşağıdaki aktüeryal varsayımlar kullanılmıştır.

31 Aralık 2019 ve 31 Aralık 2018 tarihleri itibarıyla çalışanlara sağlanan faydalara ilişkin karşılıkların detayı aşağıdaki gibidir:

	Cari Dönem	Önceki Dönem
Kıdem tazminatı karşılığı	1,445	1,064
İzin karşılığı	1,779	1,401
Prim karşılığı	-	3,279
Toplam	3,224	5,744

Kıdem tazminatı karşılığının dönem içindeki hareketleri aşağıdaki gibidir:

	1 Ocak – 31 Aralık 2018	1 Ocak – 31 Aralık 2018
1 Ocak itibarıyla karşılık	1,064	857
Hizmet maliyeti	381	207
Faiz maliyeti	-	-
Ödenen kıdem tazminatları	-	-
Karşılık iptali	-	-
Aktüeryal kayıp/kazanç	-	-
31 Aralık itibarıyla karşılık	1,445	1,064

NUROL YATIRIM BANKASI ANONİM ŞİRKETİ 31 ARALIK 2019 TARİHİ İTİBARIYLA KONSOLİDE FİNANSAL TABLOLARA İLİŞKİN AÇIKLAMA VE DİPNOTLAR

(Tutarlar aksi belirtilmedikçe Bin Türk Lirası (Bin TL) olarak ifade edilmiştir.)

II. Bilançonun Pasif Hesaplarına İlişkin Açıklama ve Dipnotlar (devamı)

10. Karşılıklara ilişkin açıklamalar (devamı)

10.4 Çalışan haklarına ilişkin karşılıklar

İzin karşılığının dönem içindeki hareketleri aşağıdaki gibidir:

	1 Ocak – 31 Aralık 2019	1 Ocak – 31 Aralık 2018
1 Ocak itibarıyla karşılık	1,401	863
Dönem içinde ayrılan karşılık (iptali) / gideri	378	538
31 Aralık itibarıyla karşılık	1,779	1,401

Prim karşılığının dönem içindeki hareketleri aşağıdaki gibidir:

	1 Ocak – 31 Aralık 2018	1 Ocak – 31 Aralık 2016
1 Ocak itibarıyla karşılık	3,279	-
Dönem içinde ayrılan karşılık	3,250	3,279
Dönem içinde yapılan ödeme	(6,529)	-
31 Aralık itibarıyla karşılık	-	3,279

10.4.1 Muhtemel riskler için ayrılan serbest karşılıklara ilişkin bilgiler

Ana Ortaklık Banka'nın taraf olduğu çeşitli davaların muhtemel sonuçlarına göre ayırmış olduğu karşılık tutarı 16,807 TL bulunmaktadır (31 Aralık 2018: Bulunmamaktadır).

11. Vergi borcuna ilişkin açıklamalar

11.1 Cari vergi borcuna ilişkin bilgiler

11.1.1 Vergi karşılığına ilişkin bilgiler

Dönem vergi karşılığı ile peşin ödenen vergi tutarının netleştirilmesi sonrası Ana Ortaklık Banka'nın 31 Aralık 2019 tarihi itibarıyla ödenecek kurumlar vergisi tutarı 5,828 TL (31 Aralık 2018: Bulunmamaktadır).

11.1.2 Ödenecek vergilere ilişkin bilgiler

	Cari Dönem	Önceki Dönem
Ödenecek Kurumlar Vergisi (*)	5,828	-
Menkul Sermaye İradı Vergisi	2,209	1,686
Gayrimenkul Sermaye İradı Vergisi	-	-
BSMV	2,624	2,645
Kambiyo Muameleleri Vergisi	55	-
Ödenecek Katma Değer Vergisi	61	71
Diğer	1,997	664
Toplam	12,774	5,066

*Dönem vergi karşılığı ile peşin ödenen vergi tutarı netleştirilerek gösterilmiştir.

NUROL YATIRIM BANKASI ANONİM ŞİRKETİ 31 ARALIK 2019 TARİHİ İTİBARIYLA KONSOLİDE FİNANSAL TABLOLARA İLİŞKİN AÇIKLAMA VE DİPNOTLAR

(Tutarlar aksi belirtilmedikçe Bin Türk Lirası (Bin TL) olarak ifade edilmiştir.)

II. Bilançonun Pasif Hesaplarına İlişkin Açıklama ve Dipnotlar (devamı)

11.1.3 Primlere ilişkin bilgiler

	Cari Dönem	Önceki Dönem
Sosyal Sigorta Primleri-Personel	251	101
Sosyal Sigorta Primleri-İşveren	213	85
Ana Ortaklık Banka Sosyal Yardım Sandığı Primleri-Personel	-	-
Ana Ortaklık Banka Sosyal Yardım Sandığı Primleri-İşveren	-	-
Emekli Sandığı Aidatı ve Karşılıkları-Personel	-	-
Emekli Sandığı Aidatı ve Karşılıkları-İşveren	-	-
İşsizlik Sigortası-Personel	17	7
İşsizlik Sigortası-İşveren	34	13
Diğer	-	-
Toplam	515	206

12. Satış amaçlı duran varlıklara ilişkin borçlar hakkında bilgiler

Bulunmamaktadır (31 Aralık 2018: Bulunmamaktadır).

13. Sermaye benzeri kredilere ilişkin bilgiler

Ana Ortaklık Banka'nın, 31 Mart 2016 tarihinde, nitelikli yatırımcılara satış yöntemiyle, 10,000,000 USD nominal değerli, %10 faizli, 10 yıl vadeli, sabit faizli, 6 ayda bir kupon ödemeli eurobond ihracı ve 27 Aralık 2016 tarihinde 5,000,000 USD, %6.65 faizli, 10 yıl vadeli, değişken faizli, 3 ayda bir faiz ödemeli World Business Capital'dan alınan kredi gerçekleşmiştir (31 Aralık 2018: 15,000,000 USD).

14. Özkaynaklara ilişkin bilgiler

14.1 Ödenmiş sermayenin gösterimi

	Cari Dönem	Önceki Dönem
Hisse Senedi Karşılığı	300,000	160,000
İmtiyazlı Hisse Senedi Karşılığı	-	-

14.2 Ödenmiş sermaye tutarı, bankada kayıtlı sermaye sisteminin uygulanıp uygulanmadığı hususunun açıklanması ve bu sistem uygulanıyor ise kayıtlı sermaye tavanı

Sermaye Sistemi	Ödenmiş Sermaye	Tavan
Kayıtlı Sermaye Sistemi	300,000	-

28 Mart 2019 tarihinde yapılan Olağan Genel Kurul'da alınan karara istinaden ve 21 Kasım 2019 tarihinde yapılan Olağanüstü Genel Kurul'da alınan karara istinaden, Ana Ortaklık Banka'nın ödenmiş sermayesi iç kaynaklardan 60,000 TL ve nakit kaynaklardan 80,000 TL karşılığında 300,000 TL'ye çıkarılmıştır. Sermaye artışına ilişkin Olağan Genel Kurul Kararı, 15 Mayıs 2019 tarih ve 9829 Sayılı Türk Ticaret Sicil Gazetesinde ilan ve Olağanüstü Genel Kurul Kararı, 30 Aralık 2019 tarih ve 275038 Sayılı T.C.İstanbul Ticaret Sicil Müdürlüğü'nde tescil edilmiştir.

Banka'da kayıtlı sermaye sistemi uygulanmamaktadır.

NUROL YATIRIM BANKASI ANONİM ŞİRKETİ 31 ARALIK 2019 TARİHİ İTİBARIYLA KONSOLİDE FİNANSAL TABLOLARA İLİŞKİN AÇIKLAMA VE DİPNOTLAR

(Tutarlar aksi belirtilmedikçe Bin Türk Lirası (Bin TL) olarak ifade edilmiştir.)

II. Bilançonun Pasif Hesaplarına İlişkin Açıklama ve Dipnotlar (devamı)

14. Özkaynaklara ilişkin bilgiler (devamı)

14.3 Cari dönem içinde yapılan sermaye artırımları ve kaynakları ile artırılan sermaye payına ilişkin diğer bilgiler

Bulunmamaktadır (31 Aralık 2018 – 2018 yılında tamamı iç kaynaklardan karşılanmak üzere sermaye 35,000 TL artırılmıştır).

Artırım Tarihi	Artırım Tutarı	Nakit	Artırıma Konu Edilen Kâr Yedekleri	Artırıma Konu Edilen Sermaye Yedekleri
28 Mart 2019 (*)	60,000	-	60,000	-
21 Kasım 2019 (**)	-	80,000	-	-

(*) 15 Mayıs 2019 tarih ve 9829 Sayılı Türk Ticaret Sicil Gazetesinde ilan edilmiştir.

(**) 30 Aralık 2019 tarih ve 275038 Sayılı T.C.İstanbul Ticaret Sicil Müdürlüğü'nde tescil edilmiştir.

14.4 Cari dönem içinde yeniden değerlendirme fonlarından sermayeye ilave edilen kısma ilişkin bilgiler

Ana Ortaklık Banka, cari dönem içinde ödenmiş sermayesini 300,000 TL'ye çıkarmıştır. Sermaye artırımını 60,000 TL tutarındaki sermaye yedeklerinden ve 80,000 TL tutarında nakit kaynaklardan karşılanmıştır.

14.5 Son mali yılın ve onu takip eden ara dönemin sonuna kadar olan sermaye taahhütleri, bu taahhütlerin genel amacı ve bu taahhütler için gerekli tahmini kaynaklar

Sermayenin tamamı ödenmiş olup sermaye taahhüdü bulunmamaktadır.

14.6 Ana Ortaklık Banka'nın gelirleri, karlılığı ve likiditesine ilişkin geçmiş dönem göstergeleri ile bu göstergelerdeki belirsizlikler dikkate alınarak yapılacak öngörülerin özkaynak üzerindeki tahmini etkileri

Bulunmamaktadır (31 Aralık 2018: Bulunmamaktadır).

14.7 Sermayeyi temsil eden hisse senetlerine tanınan imtiyazlara ilişkin özet bilgiler

Bulunmamaktadır (31 Aralık 2018: Bulunmamaktadır).

14.8 Diğer

Banka 28 Mart 2019 tarihinde 2018 yılına ilişkin olağan Genel Kurulu'nu gerçekleştirmiştir. Genel Kurul'da, 64,990 TL tutarındaki geçmiş yıl karının %5'inden yasal yedek ayrılması, 60,000 TL tutarındaki sermaye artırımını ve kalan tutarın olağanüstü yedeklere sınıflandırılması kararı alınmıştır.

NUROL YATIRIM BANKASI ANONİM ŞİRKETİ 31 ARALIK 2019 TARİHİ İTİBARIYLA KONSOLİDE FİNANSAL TABLOLARA İLİŞKİN AÇIKLAMA VE DİPNOTLAR

(Tutarlar aksi belirtilmedikçe Bin Türk Lirası (Bin TL) olarak ifade edilmiştir.)

II. Bilançonun Pasif Hesaplarına İlişkin Açıklama ve Dipnotlar (devamı)

15. Hisse senedi ihraç primleri

	Cari Dönem	Önceki Dönem
Hisse Senedi Sayısı (Bin)	300,000	160,000
İmtiyazlı Hisse Senedi	-	-
Hisse Senedi İhraç Primi(*)	-	-
Hisse Senedi İptal Kârı	-	-
Diğer Sermaye Araçları	-	-

16. Menkul değerler değerlendirme farklarına ilişkin bilgiler

	Cari Dönem		Önceki Dönem	
	TP	YP	TP	YP
İştirakler, Bağlı Ortaklıklar ve Birlikte Kontrol Edilen Ortaklıklardan	-	-	-	-
Değerleme Farkı	-	-	-	-
Kur Farkı	-	-	-	-
Gerçeğe Uygun Değer Farkı Diğer Kapsamlı Gelire				
Yansıtılan Menkul Değerlerden	44,553	475	12,937	(1,028)
Değerleme Farkı	44,553	475	12,937	(1,028)
Kur Farkı	-	-	-	-
Toplam	44,553	475	12,937	(1,028)

17. Azınlık paylarına ilişkin açıklamalar

Bulunmamaktadır (31 Aralık 2018: Bulunmamaktadır).



NUROL YATIRIM BANKASI ANONİM ŞİRKETİ 31 ARALIK 2019 TARİHİ İTİBARIYLA KONSOLİDE FİNANSAL TABLOLARA İLİŞKİN AÇIKLAMA VE DİPNOTLAR

(Tutarlar aksi belirtilmedikçe Bin Türk Lirası (Bin TL) olarak ifade edilmiştir.)

III. Konsolide nazım hesaplara ilişkin açıklama ve dipnotlar

1. Nazım hesaplarda yer alan yükümlülüklerle ilişkin açıklama

Gayri kabili rücu nitelikteki kredi taahhütlerinin türü ve miktarı

Ana Ortaklık Banka'nın gayri kabili rücu nitelikteki kredi taahhütleri bulunmamaktadır (31 Aralık 2018: 1,106,524 TL), çekler için ödeme taahhütleri bulunmamaktadır (31 Aralık 2018: Bulunmamaktadır).

Aşağıdakiler dahil nazım hesap kalemlerinden kaynaklanan muhtemel zararların ve taahhütlerin yapısı ve tutarı

Bulunmamaktadır (31 Aralık 2018: Bulunmamaktadır).

Garantiler, banka aval ve kabulleri ve mali garanti yerine geçen teminatlar ve diğer akreditifler dahil gayrinakdi krediler

Ana Ortaklık Banka'nın vermiş olduğu toplam 925,853 TL (31 Aralık 2018: 794,799 TL) tutarındaki gayri nakdi kredilerin 891,944 TL (31 Aralık 2018: 788,930 TL) tutarındaki kısmı teminat mektuplarından oluşmaktadır. Teminat mektupları

	Cari Dönem	Önceki Dönem
Geçici Teminat Mektupları	6,447	1,938
Kesin Teminat Mektupları	683,063	605,257
Avans Teminat Mektupları	7,019	6,359
Gümrüklere Verilen Teminat Mektupları	20,130	22,210
Nakdi Kredilerin Teminatı için Verilen Teminat Mektupları	175,285	153,166
Aval ve Kabuller	-	-
Toplam	891,944	788,930

2. Kesin teminatlar, geçici teminatlar, kefaletler ve benzeri işlemler

Gayrinakdi kredilerin toplam tutarı

	Cari Dönem	Önceki Dönem
Nakit Kredi Teminine Yönelik Olarak Açılan Gayrinakdi Krediler	175,283	153,166
Bir Yıl veya Daha Az Süreli Asıl Vadeli	-	-
Bir Yıldan Daha Uzun Süreli Asıl Vadeli	175,283	153,166
Diğer Gayrinakdi Krediler	750,570	641,633
Toplam	925,853	794,799

NUROL YATIRIM BANKASI ANONİM ŞİRKETİ 31 ARALIK 2019 TARİHİ İTİBARIYLA KONSOLİDE FİNANSAL TABLOLARA İLİŞKİN AÇIKLAMA VE DİPNOTLAR

(Tutarlar aksi belirtilmedikçe Bin Türk Lirası (Bin TL) olarak ifade edilmiştir.)

III. Konsolide nazım hesaplara ilişkin açıklama ve dipnotlar (devamı)

3. Gayrinakdi krediler hesabı içinde sektör bazında risk yoğunlaşması hakkında bilgi

	Cari Dönem				Önceki Dönem			
	TP	%	YP	%	TP	%	YP	%
Tarım	-	-	-	-	-	-	-	-
Çiftçilik ve Hayvancılık	-	-	-	-	-	-	-	-
Ormancılık	-	-	-	-	-	-	-	-
Balıkçılık	-	-	-	-	-	-	-	-
Sanayi	40,038	4.92	52,833	47.53	55,769	8.24	8,767	7.41
Madencilik ve Taşocakçılığı	372	0.05	-	-	372	0.05	-	-
İmalat Sanayi	34,621	4.25	52,655	47.37	32,234	4.77	8,609	3.09
Elektrik, Gaz, Su	5,045	0.62	178	0.16	23,163	3.42	158	4.32
İnşaat	18,764	2.30	19,119	17.20	28,826	4.26	17,535	14.81
Hizmetler	755,892	92.78	39,207	35.27	591,830	87.49	81,378	68.75
Toptan ve Perakende Ticaret	28,337	3.48	18,890	16.99	29,424	4.35	57,663	48.71
Otel ve Lokanta Hizmetleri	-	-	-	-	-	-	-	-
Ulaştırma Ve Haberleşme	2,290	0.28	1,184	1.07	2,077	0.31	1,053	0.89
Mali Kuruluşlar	705,690	86.61	4,926	4.43	505,506	74.73	2,957	2.50
Gayrimenkul ve Kira. Hizm.	19,520	2.40	14,207	12.78	34,823	5.15	19,705	16.65
Serbest Meslek Hizmetleri	55	0.01	-	-	20,000	2.95	-	-
Eğitim Hizmetleri	-	-	-	-	-	-	-	-
Sağlık ve Sosyal Hizmetler	-	-	-	-	-	-	-	-
Diğer	-	-	-	-	-	-	10,694	9.03
Toplam	814,694	100.00	111,159	100.00	676,425	100.00	118,374	100.00

4. I ve II'nci grupta sınıflandırılan gayrinakdi kredilere ilişkin bilgiler

	I. Grup		II. Grup	
	TP	YP	TP	YP
Teminat Mektupları	799,093	73,499	14,541	4,811
Aval ve Kabul Kredileri	-	2,113	-	-
Akreditifler	1,060	30,736	-	-
Cirolar	-	-	-	-
Menkul Kıymet İhracında Satın Alma Garantilerimizden	-	-	-	-
Factoring Garantilerinden	-	-	-	-
Diğer Garanti ve Kefaletler	-	-	-	-
Gayrinakdi Krediler	800,153	106,348	14,541	4,811

NUROL YATIRIM BANKASI ANONİM ŞİRKETİ 31 ARALIK 2019 TARİHİ İTİBARIYLA KONSOLİDE FİNANSAL TABLOLARA İLİŞKİN AÇIKLAMA VE DİPNOTLAR

(Tutarlar aksi belirtilmedikçe Bin Türk Lirası (Bin TL) olarak ifade edilmiştir.)

III. Konsolide nazım hesaplara ilişkin açıklama ve dipnotlar (devamı)

5. Türev işlemlere ilişkin açıklamalar

	Cari Dönem				Önceki Dönem			
	1 Aya Kadar	1-3 Ay	3-12 Ay	1 Yıl Üzeri	1 Aya Kadar	1-3 Ay	3-12 Ay	1 Yıl Üzeri
Döviz ile ilgili Türev İşlemler (I)	918,381	749,909	93,608	- 1,064,642	557,250	18,147	-	-
Vadeli Döviz Alım Satım İşlemleri	606	-	-	- 245,232	2,146	-	-	-
Swap Para Alım Satım İşlemleri	917,775	749,909	93,608	- 819,41	555,104	18,147	-	-
Futures Para İşlemleri	-	-	-	-	-	-	-	-
Para Alım Satım Opsiyonları	-	-	-	-	-	-	-	-
Faiz ile ilgili Türev İşlemler (II)	1,074,334	-	209,751	94,740	478,842	-	-	287,672
Vadeli Faiz Sözleşmesi Alım Satım İşlemleri	-	-	-	-	-	-	-	-
Swap Faiz Alım Satım İşlemleri	1,074,334	-	209,751	94,740	478,842	-	-	287,672
Faiz Alım Satım Opsiyonları	-	-	-	-	-	-	-	-
Futures Faiz Alım Satım İşlemleri	-	-	-	-	-	-	-	-
Diğer Alım-Satım Amaçlı Türev İşlemler (III)	-	-	-	-	-	-	-	-
A. Toplam Alım Satım Amaçlı Türev İşlemler (I+II+III)	1,992,715	749,909	303,359	94,740	1,543,484	557,250	18,147	287,672
Risken Korunma Amaçlı Türev İşlem Türleri								
Rayiç Değer Değişikliği Riskinden Korunma Amaçlı	-	-	-	-	-	-	-	-
Nakit Akış Riskinden Korunma Amaçlı YP Üzerinden	-	-	-	-	-	-	-	-
Yapılan İştirak Yatırımları Riskinden Korunma Amaçlı	-	-	-	-	-	-	-	-
B. Toplam Riskten Korunma Amaçlı Türev İşlemler	-	-	-	-	-	-	-	-
Türev İşlemler Toplamı (A+B)	1,992,715	749,909	303,359	94,740	1,543,484	557,250	18,147	287,672

Ana Ortaklık Banka'nın, vadeli döviz ve swap para alım satım işlemlerinin dökümü döviz cinsi bazında ve TL cinsinden karşılıkları aşağıdaki gibidir:

	Vadeli Alım	Vadeli Satım	Swap Alım	Swap Satım
Cari Dönem				
TL	154	154	454,079	630,113
USD	149	149	208,464	328,923
EURO	-	-	882,027	636,511
Diğer	-	-	-	-
Toplam	303	303	1,544,570	1,595,547

	Vadeli Alım	Vadeli Satım	Swap Alım	Swap Satım
Önceki Dönem				
TL	6,995	6,996	375,802	543,479
USD	116,562	6,865	116,474	219,727
EURO	-	109,960	565,791	337,902
Diğer	-	-	-	-
Toplam	123,557	123,821	1,058,067	1,101,108

NUROL YATIRIM BANKASI ANONİM ŞİRKETİ 31 ARALIK 2019 TARİHİ İTİBARIYLA KONSOLİDE FİNANSAL TABLOLARA İLİŞKİN AÇIKLAMA VE DİPNOTLAR

(Tutarlar aksi belirtilmedikçe Bin Türk Lirası (Bin TL) olarak ifade edilmiştir.)

III. Konsolide nazım hesaplara ilişkin açıklama ve dipnotlar (devamı)

6. Kredi türevlerine ve bunlardan dolayı maruz kalınan risklere ilişkin açıklamalar

Bulunmamaktadır (31 Aralık 2016: Bulunmamaktadır).

7. Koşullu borçlar ve varlıklara ilişkin bilgi

Bulunmamaktadır (31 Aralık 2018: Bulunmamaktadır).

8. Başkalarının nam ve hesabına verilen hizmetlere ilişkin açıklamalar

Banka gerçek ve tüzel kişilerin menkul kıymetlerini emanete alarak Takasbank'ta saklama hizmeti vermektedir. Emanete alınan menkul değerler nazım hesaplarda takip edilerek bilanço dışı yükümlülükler tablosunda gösterilmektedir.

IV. Konsolide Kâr Veya Zarar Tablosuna İlişkin Açıklama ve Dipnotlar

1. a) Kredilerden alınan faiz gelirlerine ilişkin bilgiler

	Cari Dönem		Önceki Dönem	
	TP	YP	TP	YP
Kredilerden Alınan Faizler (*)	240,280	60,362	294,966	32,540
Kısa Vadeli Kredilerden	183,942	38,112	231,260	5,440
Orta ve Uzun Vadeli Kredilerden	35,941	22,250	50,133	27,100
Takipteki Alacaklardan Alınan Faizler	20,397	-	13,573	-
Toplam	240,280	60,362	294,966	32,540

(*) Nakdi kredilere ilişkin ücret ve komisyon gelirlerini de içermektedir.

b) Bankalardan alınan faiz gelirlerine ilişkin bilgiler

	Cari Dönem		Önceki Dönem	
	TP	YP	TP	YP
Yurtiçi Bankalardan	23,729	1,792	8,163	835
Yurtdışı Bankalardan	1,719	-	158	-
Toplam	25,448	1,792	8,321	835

c) Menkul değerlerden alınan faizlere ilişkin bilgiler

	Cari Dönem		Önceki Dönem	
	TP	YP	TP	YP
Gerçeğe Uygun Değer Farkı Kar veya Zarara Yansıtılan Finansal Varlıklar	-	-	3,252	-
Gerçeğe Uygun Değer Farkı Diğer Kapsamlı Gelire Yansıtılan Finansal Varlıklar	94,348	4,413	2,129	10,943
İtfa Edilmiş Maliyeti Üzerinden Değerlenen Finansal Varlıklar	-	-	-	-
Toplam	94,348	4,413	5,381	10,943

NUROL YATIRIM BANKASI ANONİM ŞİRKETİ 31 ARALIK 2019 TARİHİ İTİBARIYLA KONSOLİDE FİNANSAL TABLOLARA İLİŞKİN AÇIKLAMA VE DİPNOTLAR

(Tutarlar aksi belirtilmedikçe Bin Türk Lirası (Bin TL) olarak ifade edilmiştir.)

IV. Konsolide Kâr Veya Zarar Tablosuna İlişkin Açıklama ve Dipnotlar (devamı)

d) İştirak ve bağlı ortaklıklardan alınan faiz gelirlerine ilişkin bilgiler

Bulunmamaktadır (31 Aralık 2018: Bulunmamaktadır).

2. a) Kullanılan kredilere verilen faizlere ilişkin bilgiler

	Cari Dönem		Önceki Dönem	
	TP	YP	TP	YP
Bankalara	51,790	10,089	11,995	11,916
T.C. Merkez Bankasına	-	-	-	-
Yurtiçi Bankalara	36,066	1,054	7,090	1,356
Yurtdışı Bankalara	15,724	9,035	4,905	10,560
Yurtdışı Merkez ve Şubelere	-	-	-	-
Diğer Kuruluşlara	3,359	9,091	13,926	6,837
Toplam	55,149	19,180	25,921	18,753

b) İştirakler ve bağlı ortaklıklara verilen faiz giderlerine ilişkin bilgiler

Ana Ortaklık Banka'nın bağlı ortaklığı olan Nurool Varlık Kiralama A.Ş.'ne 34,028 TL Kar payı ödemesi bulunmaktadır (1 Ocak -31 Aralık 2018: Bulunmamaktadır).

c) İhraç edilen menkul kıymetlere verilen faizlere ilişkin bilgiler

	Cari Dönem		Önceki Dönem	
	TP	YP	TP	YP
İhraç Edilen Menkul Kıymetlere Verilen Faizler	126,883	5,785	125,659	5,391
Toplam	126,883	5,785	125,659	5,391

d) Mevduata ödenen faizin vade yapısına göre gösterimi

Banka yatırım bankası statüsünde kurulduğu için mevduatı ve buna ilişkin ödemiş olduğu faiz bulunmamaktadır (1 Ocak – 31 Aralık 2018: Bulunmamaktadır).

3. Temettü gelirlerine ilişkin açıklamalar

Ana Ortaklık Banka'nın 31 Aralık 2019 tarihi itibarıyla temettü geliri 69 TL bulunmaktadır (1 Ocak – 31 Aralık 2018: 151 TL).

NUROL YATIRIM BANKASI ANONİM ŞİRKETİ 31 ARALIK 2019 TARİHİ İTİBARIYLA KONSOLİDE FİNANSAL TABLOLARA İLİŞKİN AÇIKLAMA VE DİPNOTLAR

(Tutarlar aksi belirtilmedikçe Bin Türk Lirası (Bin TL) olarak ifade edilmiştir.)

IV. Konsolide Kâr Veya Zarar Tablosuna İlişkin Açıklama ve Dipnotlar (devamı)

4. Ticari kar zarara ilişkin açıklamalar

	Cari Dönem	Önceki Dönem
Ticari Kâr	4,356,933	6,788,531
Sermaye Piyasası İşlemleri Kârı	4,614	1,349
Türev Finansal İşlemlerden Kâr	221,442	270,766
Kambiyo İşlemlerinden Kâr	4,130,877	6,516,416
Ticari Zarar(-)	4,430,870	6,840,153
Sermaye Piyasası İşlemleri Zararı	13,764	22,126
Türev Finansal İşlemlerden Zarar	266,151	216,532
Kambiyo İşlemlerinden Zarar	4,150,955	6,601,495
Net Ticari Kâr / (Zarar)	(73,937)	(51,622)

5. Diğer faaliyet gelirlerine ilişkin açıklamalar

	Cari Dönem	Önceki Dönem
Karşılık İptalleri	7,055	19
Müşterilere Yansıtılan Haberleşme Giderleri	281	26
Yatırım Amaçlı Gayrimenkul Değerleme Farkı(***)	4,169	16,863
Alım Hakkı Komisyonları (**)	-	-
Alım Hakkı Bedel Artışından Gelirler(*)	-	-
Kira Gelirleri	20	3,453
Diğer	8,068	2,097
Toplam	19,593	22,458

(*) Ana Ortaklık Banka'nın "Diğer Aktifler"de takip ettiği tüm hisselerine sahip olduğu Palmali International'dan alacakları ve Antalya ili, Serik ilçesine kayıtlı taşınmazlar üzerinde Alım Vaadi Sözleşmesi gerçekleşmediğinden, "Yatırım amaçlı gayrimenkuller" hesabında TL olarak takip edilmeye başlanmış olup bağımsız değerlendirme raporu ile yeniden değerlendirme yapılmıştır (Değerleme değeri : 186,215 TL). Yeniden değerlendirme sonucu 4,169 TL değerlendirme farkı oluşmuştur.

(**) Ana Ortaklık Banka'nın takas geliri 1,028 TL, diğer haberleşme geliri 58 TL, swift geliri 2,602 TL, kira geliri 3,777 TL ve diğer komisyon geliri 603 TL diğer kaleminde bulunmaktadır.

NUROL YATIRIM BANKASI ANONİM ŞİRKETİ 31 ARALIK 2019 TARİHİ İTİBARIYLA KONSOLİDE FİNANSAL TABLOLARA İLİŞKİN AÇIKLAMA VE DİPNOTLAR

(Tutarlar aksi belirtilmedikçe Bin Türk Lirası (Bin TL) olarak ifade edilmiştir.)

IV. Konsolide Kâr Veya Zarar Tablosuna İlişkin Açıklama ve Dipnotlar (devamı)

6. Beklenen Zarar Karşılıkları

	Cari Dönem	Önceki Dönem
Beklenen Kredi Zararı Karşılıkları	30,773	21,186
12 Aylık Beklenen Zarar Karşılığı (Birinci Aşama)	1,193	1,386
Kredi Riskinde Önemli Artış (İkinci Aşama)	2,325	3,865
Temerrüt (Üçüncü Aşama)	27,255	15,935
Menkul Değerler Değer Düşüş Karşılıkları	195	236
Gerçeğe Uygun Değer Farkı Kâr veya Zarara Yansıtılan Finansal Varlıklar	-	-
Gerçeğe Uygun Değer Farkı Diğer Kapsamli Gelire Yansıtılan Varlıklar	195	236
İştirakler, Bağlı Ortaklıklar ve Birlikte Kontrol Edilen Ortaklıklar Değer Düşüş Karşılıkları	-	-
İştirakler	-	-
Bağlı Ortaklıklar	-	-
Birlikte Kontrol Edilen Ortaklıklar	-	-
Diğer	17,220	3,957
Toplam	48,188	25,379

(*) 31 Aralık 2019 itibarıyla 377 TL izin karşılığı ve 16,843 dava karşılığı bulunmaktadır (31 Aralık 2018: 100 TL izin karşılığı ve 1,125 TL başarı prim karşılığı bulunmaktadır).

7. Diğer faaliyet giderlerine ilişkin bilgiler

	Cari Dönem	Önceki Dönem
Kıdem Tazminatı Karşılığı Gideri	381	207
Banka Sosyal Yardım Sandığı Varlık Açıkları Karşılığı	-	-
Maddi Duran Varlık Değer Düşüş Giderleri	-	-
Maddi Duran Varlık Amortisman Giderleri	2,130	1,244
Maddi Olmayan Duran Varlık Değer Düşüş Giderleri	-	-
Şerefiye Değer Düşüş Gideri	-	-
Maddi Olmayan Duran Varlık Amortisman Giderleri	2,825	736
Özkaynak Yöntemi Uygulanan Ortaklık Payları Değer Düşüş Gideri	-	-
Elden Çıkarılacak Kıymetler Değer Düşüş Giderleri	-	-
Elden Çıkarılacak Kıymetler Amortisman Giderleri	-	-
Satış Amaçlı Elde Tutulan ve Durdurulan Faaliyetlere İlişkin Duran Varlıklar Değer Düşüş Giderleri	-	-
Diğer İşletme Giderleri	17,119	19,874
TFRS 16 İstisnalarına İlişkin Kiralama Giderleri	202	2,299
Bakım ve Onarım Giderleri	359	335
Reklam ve İlan Giderleri	76	69
Diğer Giderler	16,482	17,171
Aktiflerin Satışından Doğan Zararlar	8	25
Diğer	20,548	9,513
Toplam	43,011	31,599

NUROL YATIRIM BANKASI ANONİM ŞİRKETİ 31 ARALIK 2019 TARİHİ İTİBARIYLA KONSOLİDE FİNANSAL TABLOLARA İLİŞKİN AÇIKLAMA VE DİPNOTLAR

(Tutarlar aksi belirtilmedikçe Bin Türk Lirası (Bin TL) olarak ifade edilmiştir.)

IV. Konsolide Kâr veya Zarar Tablosuna İlişkin Açıklama ve Dipnotlar (devamı)

8. Sürdürülen faaliyetler ile durdurulan faaliyetler vergi öncesi kar/zararına ilişkin açıklama

31 Aralık 2019 tarihinde sona eren döneme ait gelir kalemleri içerisinde net faiz geliri 209,028 TL (31 Aralık 2018: 174,696 TL), net ücret ve komisyon gelirleri 48,801 TL (31 Aralık 2018: 11,207 TL) ve diğer faaliyet gelirleri 19,593 TL bulunmaktadır (31 Aralık 2018: 22,458 TL).

9. Sürdürülen faaliyetler ile durdurulan faaliyetler vergi karşılığına ilişkin açıklama

9.1 Hesaplanan cari vergi geliri ya da gideri ile ertelenmiş vergi geliri ya da gideri

31 Aralık 2019 itibarıyla sürdürülen faaliyetlerden 25,681 TL cari vergi gideri (31 Aralık 2018: 17,269 TL cari vergi gideri) ile 6,988 TL tutarında ertelenmiş vergi geliri (31 Aralık 2018: 1,176 TL ertelenmiş vergi gideri) yansımıştır.

9.2 Vergi sonrası faaliyet kar/zararına ilişkin açıklamalar

Bulunmamaktadır (31 Aralık 2018: Bulunmamaktadır).

10. Sürdürülen faaliyetler ile durdurulan faaliyetler dönem net kar/zararına ilişkin açıklama

Ana Ortaklık Banka, cari dönemde sürdürülen faaliyetlerden net 68,512 TL kar etmiştir (31 Aralık 2018: 64,990 TL kar). Durdurulan faaliyetlerden dönem net kar/zararı bulunmamaktadır (31 Aralık 2018: Bulunmamaktadır).

11. Net dönem kar ve zararına ilişkin açıklamalar

11.1. Olağan bankacılık işlemlerinden kaynaklanan gelir ve gider kalemlerinin niteliği, boyutu ve tekrarlanma oranının açıklanması Ana Ortaklık Banka'nın dönem içindeki performansının anlaşılması için gerekli ise, bu kalemlerin niteliği ve tutarı

Bulunmamaktadır (31 Aralık 2018: Bulunmamaktadır).

11.2. Banka tarafından finansal tablo kalemlerine ilişkin olarak yapılan tahminlerdeki değişikliğin kar/zarara etkisi

Bulunmamaktadır (31 Aralık 2018: Bulunmamaktadır).

11.3. Konsolide olmayan ekli Konsolide finansal tablolarda azınlık haklarına ait kar/zarar bulunmamaktadır.

11.4. Cari dönemde önemli etkide bulunan veya takip eden dönemlerde önemli etkide bulunacağı beklenen muhasebe tahminlerinde yapılan herhangi bir değişiklik bulunmamaktadır.

12. Gelir tablosunda yer alan diğer kalemlerin, gelir tablosu toplamının %10'unu aşması halinde bu kalemlerin en az %20'sini oluşturan alt hesaplara ilişkin bilgi

Gelir tablosu toplamının %10'unu aşan diğer gelirler hesabına ilişkin bilgi konsolide gelir tablosuna ilişkin açıklama ve dipnotlar Not 5'te, diğer giderler hesabına ilişkin bilgi ise konsolide gelir tablosuna ilişkin açıklama ve dipnotlar Not 7'de sunulmaktadır.

NUROL YATIRIM BANKASI ANONİM ŞİRKETİ 31 ARALIK 2019 TARİHİ İTİBARIYLA KONSOLİDE FİNANSAL TABLOLARA İLİŞKİN AÇIKLAMA VE DİPNOTLAR

(Tutarlar aksi belirtilmedikçe Bin Türk Lirası (Bin TL) olarak ifade edilmiştir.)

V. Konsolide Özkaynak Değişim Tablosuna İlişkin Açıklanması Gereken Hususlar

1. Gerçeğe uygun değer farkı diğer kapsamlı gelire yansıtılacak finansal varlıkların yeniden değerlemesinden kaynaklanan değişimler

Ana Ortaklık Banka'nın 31 Aralık 2019 tarihi itibarıyla gerçeğe uygun değer farkı diğer kapsamlı gelire yansıtılacak finansal varlıkların değerlemesinden kaynaklanan artış 45,028 TL (31 Aralık 2018: 11,909 TL) tutarında olup, bilançoda "Menkul Değerler Değerleme Farkları" hesabına yansıtılmıştır.

2. Kur farklarının dönem başı ve dönem sonundaki tutarlarına ilişkin mutabakat

Dönem başı ve dönem sonu arasında özkaynaklar içerisinde muhasebeleştirilen kur farkı bulunmamaktadır.

3. Nakit akış riskinden korunma kalemlerinde meydana gelen artışlara ilişkin bilgiler

Bulunmamaktadır (31 Aralık 2018: Bulunmamaktadır).

4. Temettüye ilişkin bilgiler

Bilanço tarihinden sonra ancak Konsolide finansal tabloların ilanından önce bildirim yapılmış kar payları tutarı

Bulunmamaktadır (31 Aralık 2018: Bulunmamaktadır).

Bilanço tarihi sonrasında ortaklara dağıtılmak üzere önerilen hisse başına dönem net kar payları

Bulunmamaktadır (31 Aralık 2018: Bulunmamaktadır).

5. Yedek akçeler hesabına aktarılan tutarlar

Banka 28 Mart 2019 tarihinde 2018 yılına ilişkin olağan Genel Kurulu'nu gerçekleştirmiştir. Genel Kurul'da, 64,990 TL tutarındaki dönem net karının %5'inden yasal yedek ayrılması kararı alınmıştır. Genel Kurul kararına istinaden 2,595 TL yedek akçeler hesabına aktarılmıştır. (31 Aralık 2018: 2,874 TL).

6. Hisse senedi ihracına ilişkin bilgiler

Ana Ortaklık Banka, tüm sermaye payı sınıfları için; kar payı dağıtılması ve sermayenin geri ödenmesi ile ilgili kısıtlamalar dahil olmak üzere bu kalemlerle ilgili haklar, öncelikler ve kısıtlamalar

Bulunmamaktadır (31 Aralık 2018: Bulunmamaktadır).

7. Özkaynak değişim tablosunda yer alan diğer sermaye artırım kalemlerine ilişkin açıklamalar

Bulunmamaktadır (31 Aralık 2018: Bulunmamaktadır).

NUROL YATIRIM BANKASI ANONİM ŞİRKETİ 31 ARALIK 2019 TARİHİ İTİBARIYLA KONSOLİDE FİNANSAL TABLOLARA İLİŞKİN AÇIKLAMA VE DİPNOTLAR

(Tutarlar aksi belirtilmedikçe Bin Türk Lirası (Bin TL) olarak ifade edilmiştir.)

VI. Nakit Akış Tablosuna İlişkin Olarak Açıklanması Gereken Hususlar

1. Nakit akış tablosunda yer alan diğer kalemleri ve döviz kurundaki değişimin nakit ve nakde eşdeğer varlıklar üzerindeki etkisi

2019 yılında Ana Ortaklık Banka'nın bankacılık faaliyetlerinden kaynaklanan net nakit çıkışı 80,943 TL'dir (31 Aralık 2018: 69,983 TL nakit girişi). Bu tutarın 227,725 TL'lik kısmı Bankacılık faaliyetleri konusu aktif ve pasif hesaplardaki nakit çıkışından (31 Aralık 2018: 15,100 TL nakit girişi), 146,782 TL'si ise bankacılık faaliyet konusu aktif ve pasiflerdeki değişim öncesi faaliyet karındaki nakit girişlerinden kaynaklanmaktadır (31 Aralık 2018: 54,883 TL nakit girişi). Ana Ortaklık Banka'nın yatırım faaliyetlerinden kaynaklanan net nakit çıkışı 89,550 TL'dir (31 Aralık 2018: 24,455 TL net nakit girişi). Dönem başında 540,852 TL olan nakit ve nakde eşdeğer varlıklar dönem sonunda 493,637 TL olarak gerçekleşmiştir.

"Bankacılık faaliyet konusu aktif ve pasiflerdeki değişim öncesi faaliyet karı" içerisinde nakit çıkışı olarak yer alan 64,248 TL tutarındaki (31 Aralık 2018: 60,363 TL nakit çıkışı) "Diğer" kalemi, personel ve hizmet tedarik edenlere yapılan ödemeler ve ödenen vergiler hariç, nakit olarak ödenen diğer faaliyet giderlerinden, verilen ücret ve komisyonlar ve ticari kar/zarar tutarından oluşmaktadır.

"Bankacılık faaliyetleri konusu aktif ve pasiflerdeki değişim" içinde yer alan 31,143 TL tutarındaki nakit çıkışı (31 Aralık 2018: 95,083 TL nakit çıkışı) "Diğer aktiflerde net artış/(azalış)" kalemi diğer aktifler ile Ana Ortaklık Banka'nın Türkiye Cumhuriyet Merkez Bankası nezdinde zorunlu olarak tesis ettiği munzam karşılıklardaki değişimlerden oluşmaktadır.

"Bankacılık faaliyetleri konusu aktif ve pasiflerdeki değişim" içinde yer alan 284,416 TL tutarındaki nakit girişi (31 Aralık 2018: 320,395 TL nakit girişi) "Diğer borçlardaki net artış/(azalış)" kalemi muhtelif borçlar, diğer yabancı kaynaklar, ödenecek vergi, resim harç ve primler, para piyasalarına borçlardaki değişimlerden oluşmaktadır. "Yatırım faaliyetlerinden kaynaklanan net nakit akımı" içinde yer alan 4,347 TL tutarındaki "Diğer" kalemi içerisinde yer alan (31 Aralık 2018: 1,546 TL nakit çıkışı) nakit çıkışı maddi olmayan duran varlık alımlarından oluşmaktadır.

2. Dönem başındaki nakit ve nakde eşdeğer varlıklara ilişkin bilgiler

	Cari Dönem	Önceki Dönem
Nakit	733	99
T.C. Merkez Bankası – Vadesiz Serbest Hesap	231,950	252,554
T.C. Merkez Bankası – Vadeli Serbest Hesap	225,787	3,348
Para Piyasaları	-	-
Bankalar ve Diğer Mali Kuruluşlar	82,382	23,230
Nakit ve Nakde Eşdeğer Varlıklar	540,852	279,231

3. Dönem sonundaki nakit ve nakde eşdeğer varlıklara ilişkin bilgiler

	Cari Dönem	Önceki Dönem
Nakit	1,283	733
T.C. Merkez Bankası – Vadesiz Serbest Hesap	19,803	231,950
T.C. Merkez Bankası – Vadeli Serbest Hesap	91	225,787
Para Piyasaları	-	-
Bankalar ve Diğer Mali Kuruluşlar	472,460	82,382
Nakit ve Nakde Eşdeğer Varlıklar	493,637	540,852

NUROL YATIRIM BANKASI ANONİM ŞİRKETİ 31 ARALIK 2019 TARİHİ İTİBARIYLA KONSOLİDE FİNANSAL TABLOLARA İLİŞKİN AÇIKLAMA VE DİPNOTLAR

(Tutarlar aksi belirtilmedikçe Bin Türk Lirası (Bin TL) olarak ifade edilmiştir.)

VI. Nakit Akış Tablosuna İlişkin Olarak Açıklanması Gereken Hususlar (devamı)

4. Ana Ortaklık Banka'nın elinde bulunan ancak, yasal sınırlamalar veya diğer nedenlerle bankanın da serbest kullanımında olmayan nakit ve nakde eşdeğer varlıklar

Ana Ortaklık Banka'nın Türkiye Cumhuriyet Merkez Bankası nezdinde bulundurduğu 129,497 TL tutarındaki zorunlu karşılıklar (31 Aralık 2018: 87,333 TL) nakit ve nakde eşdeğer varlıklara dahil edilmemiştir.

VII. Ana Ortaklık Banka'nın Dahil Olduğu Risk Grubuna İlişkin Açıklamalar

1. Ana Ortaklık Banka'nın dahil olduğu risk grubuna ilişkin işlemlerin hacmi, dönem sonunda sonuçlanmamış kredi ve mevduat işlemleri ile döneme ilişkin gelir ve giderler

Cari Dönem	Ana Ortaklık Bankanın Dahil Olduğu Risk Grubu(*)		Ana Ortaklık Bankanın Doğrudan ve Dolaylı Ortakları		Risk Grubuna Dahil Olan Diğer Gerçek ve Tüzel Kişiler(**)	
	Nakdi	G.Nakdi	Nakdi	G.Nakdi	Nakdi	G.Nakdi
Krediler ve Diğer Alacaklar						
Dönem Başı Bakiyesi	-	-	145,500	18,639	-	-
Dönem Sonu Bakiyesi	-	-	331,465	19,370	-	-
Alınan Faiz ve Komisyon	-	-	62,265	389	-	-

(*) 5411 sayılı Bankacılık Kanunu'nun 49. maddesinde tanımlanmıştır.

(**) Ana Ortaklık Banka'nın dolaylı bağlı ortaklıklarına verilen kredileri de içermektedir.

Önceki Dönem	Ana Ortaklık Bankanın Dahil Olduğu Risk Grubu(*)		Ana Ortaklık Bankanın Doğrudan ve Dolaylı Ortakları		Risk Grubuna Dahil Olan Diğer Gerçek ve Tüzel Kişiler(**)	
	Nakdi	G.Nakdi	Nakdi	G.Nakdi	Nakdi	G.Nakdi
Krediler ve Diğer Alacaklar						
Dönem Başı Bakiyesi	-	-	-	16,475	-	-
Dönem Sonu Bakiyesi	-	-	145,500	18,639	-	-
Alınan Faiz ve Komisyon	-	-	48,821	269	-	-

(*) 5411 sayılı Bankacılık Kanunu'nun 49. maddesinde tanımlanmıştır.

(**) Ana Ortaklık Banka'nın dolaylı bağlı ortaklıklarına verilen kredileri de içermektedir.

(***) 31 Aralık 2018 bakiyelerini ifade etmektedir.

NUROL YATIRIM BANKASI ANONİM ŞİRKETİ 31 ARALIK 2019 TARİHİ İTİBARIYLA KONSOLİDE FİNANSAL TABLOLARA İLİŞKİN AÇIKLAMA VE DİPNOTLAR

(Tutarlar aksi belirtilmedikçe Bin Türk Lirası (Bin TL) olarak ifade edilmiştir.)

VII. Ana Ortaklık Banka'nın Dahil Olduğu Risk Grubuna İlişkin Açıklamalar (devamı)

2. Ana Ortaklık Banka'nın dahil olduğu risk grubuna ait mevduata ilişkin bilgiler

Banka yatırım bankacılığı alanında faaliyet gösterdiğinden mevduat toplamaya yetkili değildir. Ancak müstakriz fonları içinde 110,136 TL (31 Aralık 2018: 366,092 TL) tutarında risk grubuna ait bakiye bulunmaktadır.

3. Ana Ortaklık Banka'nın dahil olduğu risk grubu ile yaptığı vadeli işlemler ile opsiyon sözleşmeleri ile benzeri diğer sözleşmelere ilişkin bilgiler

Ana Ortaklık Banka'nın, dahil olduğu risk grubu ile yaptığı vadeli işlemler ile opsiyon sözleşmeleri ile benzeri diğer sözleşmeler bulunmamaktadır (31 Aralık 2018: Bulunmamaktadır).

Cari Dönem	Bakiye	Konsolide Tablolarda Yer Alan Büyüklüklere Göre %
Nakdi kredi	331,465	%15
Gayrinakdi kredi	19,370	%2
Müstakriz fonlar	110,136	%23
Diğer faaliyet giderleri (-)	6,330	%7

Önceki Dönem	Bakiye	Konsolide Tablolarda Yer Alan Büyüklüklere Göre %
Nakdi kredi	145,500	%9
Gayrinakdi kredi	18,639	%2
Müstakriz fonlar	366,092	%98
Diğer faaliyet giderleri (-)	9,749	%17

VIII. Bilanço tarihinden sonra ortaya çıkan hususlara ilişkin açıklamalar:

Bankamızın donuk alacak olarak takip ettiği kredi alacaklarından 19 Şubat 2020'de 98,610,000 TL (brüt) nakit tahsilat yapılmıştır (31 Aralık 2018: Bulunmamaktadır).

IX. Ana Ortaklık Banka'nın yurtiçi, yurtdışı, kıyı bankacılığı bölgelerindeki şube veya iştirakleri ile yurtdışı temsilciliklerine ilişkin olarak açıklanması gereken hususlar

Ana Ortaklık Banka'nın yurtiçi ve yurtdışı şube ve temsilciliklerine ilişkin olarak bilgiler

	Sayı	Çalışan Sayısı	Bulunduğu Ülke	Aktif Toplamı	Yasal Sermaye
Yurtiçi şube	1	50			
Yurtdışı temsilcilikler	-	-			
Yurtdışı şube	-	-			

NUROL YATIRIM BANKASI ANONİM ŞİRKETİ 31 ARALIK 2019 TARİHİ İTİBARIYLA KONSOLİDE FİNANSAL TABLOLARA İLİŞKİN AÇIKLAMA VE DİPNOTLAR

(Tutarlar aksi belirtilmedikçe Bin Türk Lirası (Bin TL) olarak ifade edilmiştir.)

ALTINCI BÖLÜM

DİĞER AÇIKLAMALAR

I. Ana Ortaklık Banka'nın faaliyetine ilişkin diğer açıklamalar

Bulunmamaktadır.

YEDİNCİ BÖLÜM

BAĞIMSIZ DENETİM RAPORU

I. Bağımsız denetim raporuna ilişkin olarak açıklanması gereken hususlar

31 Aralık 2019 tarihi itibarıyla ve aynı tarihte sona eren döneme ait düzenlenen konsolide olmayan Konsolide finansal tablolar Güney Bağımsız Denetim ve Serbest Muhasebeci Mali Müşavirlik A.Ş. (a member firm of Ernst&Young Global Limited) tarafından bağımsız denetime tabi tutulmuş olup, 24 Şubat 2020 tarihli bağımsız denetim raporu konsolide olmayan Konsolide finansal tabloların önünde sunulmuştur.

Bağımsız denetim raporu Konsolide finansal tablolar ile Konsolide finansal tablolara ilişkin notların başında yer almaktadır.

II. Bağımsız denetçi tarafından hazırlanan açıklama ve dipnotlar

Ana Ortaklık Banka'nın faaliyetiyle ilgili olan, ancak yukarıdaki bölümlerde belirtilmeyen önemli bir husus ve gerekli görülen açıklama ve dipnotlar bulunmamaktadır.



Genel Müdürlük, İstanbul

Büyükdere Cad. No:255 Nurol Plaza Kat:15/1502
34485 Maslak Sarıyer / İstanbul
T: 0(212) 286 81 00
F: 0(212) 286 81 01
E: Nurolbank@Nurolbank.com.tr

Ankara Şube

Arjantin Cad. No:12/A Gaziosmanpaşa, 06680 Çankaya / Ankara
T: 0(312) 455 14 94
F: 0(312) 455 14 95