




EN DEĞERLİ YATIRIM GÜVEN DOLU YÜZLER



nuroBANK

2018 FAALİYET RAPORU





İÇİNDEKİLER

1	Önsöz	05
	GENEL BİLGİLER	
	Bankamız	07
	Hakkımızda, Vizyonumuz, Misyonumuz, Stratejimiz	08-11
	Sermaye, Ortaklık Yapısı ve Yönetim Kurulu Üyelerinin Hisse Payları ve Ana Sözleşmede Yapılan Değişiklikler	13
	Nurolbank 2018 Yılı Hedefleri	15
	Bankacılık Hizmetlerimiz	16-17
	Kilometre Taşlarımız	20-21
	Finansal Göstergeler	23
	Derecelendirme Kuruluşunun Derecelendirme Notu	24-33
	Toplam Risklerin Sektörel Dağılımı	35
	2018 Yılında Nurolbank Faaliyetleri ve Sektördeki Konumu	36
	Başlıca Finansal Göstergeler ve Performans Rasyoları	37
	Dünya ve Türkiye Ekonomisi Hakkında Görüşlerimiz	39
	Yönetim Kurulu Başkanı'nın Mesajı	40-41
	Genel Müdür'ün Mesajı	42-43
	Küresel Ekonomi	45-47
	Türkiye Ekonomisi	49-51
2	YÖNETİM VE KURUMSAL YÖNETİM UYGULAMALARI	
	Yönetim ve Komitelerimiz	53
	Yönetim Kurulu Üyeleri	54-59
	Üst Yönetim	60-65
	Yönetim Kurulu Komiteleri	67-69
3	FİNANSAL BİLGİLER ve RİSK YÖNETİMİNE İLİŞKİN DEĞERLENDİRMELER	
	Etik Kurallarımız	70
	İnsan Kaynakları Uygulamaları	73
	Kurumsal Yönetim Etik Kurallar Uygulamaları	75-77
	Banka'nın Dahil Olduğu Risk Grubu ile Yaptığı İşlemlere İlişkin Bilgiler	79
	Banka'nın Destek Hizmeti Almalarına İlişkin Yönetmelik Uyarınca Destek Hizmeti Alınan Faaliyetler	79
	Finansal Bilgiler Ve Risk Yönetimine İlişkin Değerlendirmeler	80-83
	Risk Türleri İtibarıyla Uygulanan Risk Yönetim Politikaları	85 -87
	Yönetim Kurulunun Yıllık Faaliyet Raporuna İlişkin Bağımsız Denetçi Raporu	88-89
	Olağan Genel Kurul Gündemi	91
4	NUROL YATIRIM BANKASI ANONİM ŞİRKETİ 31 ARALIK 2018 TARİHİ İTİBARIYLA HAZIRLANAN BAĞIMSIZ DENETİM RAPORU, KONSOLİDE FİNANSAL TABLOLAR ve FİNANSAL TABLOLARA İLİŞKİN DİPNOTLAR	93



En büyük yatırım, güven dolu yüzleriniz

Bankacılık, kuşkusuz sadece rakamlardan ibaret değil. Özellikle yatırım bankacılığında ifadeleri doğru okumak, beklentileri gerçekleştirmek için hareketlerin içyüzünü görmek çok önemli.

Birçok başarıya imza attığımız yatırım bankacılığında, bizi sayılardan daha iyi tanımlayan, bizim için bu başarılardan daha değerli olan şey, gülen yüzleriniz.

İşte biz bu anlayışla umut dolu yüzlerin hayata ve geleceğe dair olumlu bakış açısını paylaşıyor... Endişeli yüzlerdeki gelecek kaygılarını gidermek için yatırımlarınızı en güvenli şekilde yönlendirmeye çalışıyor... Kararlı yüzlerdeki güçlü duruşu, uzmanlık, deneyim ve farklı seçenekleri değerlendirme becerisiyle destekliyoruz... Başarıya dönük yüzlerle dünyaya aynı noktadan bakıyoruz.

Sizi ve tüm paydaşlarımızı güven ve memnuniyet dolu yüzlerle gülümsetmek için...



BANKAMIZ

HAKKIMIZDA, VİZYONUMUZ, MİSYONUMUZ, STRATEJİLERİMİZ

Hakkımızda

1999 yılında faaliyete başlayan ve Genel Müdürlüğü İstanbul'da bulunan Nurobank, müşterilerine geniş bir skalada yatırım bankacılığı ve kurumsal bankacılık hizmetleri sunmaktadır.

Sermaye yapısı ve donanımlı insan kaynağıyla Nurobank, Türkiye'de yatırım bankacılığı alanında lider bankalar arasında yer alma bilinci ile ekonomik değer yaratmayı amaç edinmiş, uzun vadeli ilişkiler kurabileceği, çeşitli finansman ürünlerine ihtiyaç duyan müşterilere hizmet etmeyi hedeflemektedir.

Nurobank, tüm müşterilerinin verimliliklerini yükseltip, içinde buldukları risk düzeyini azaltarak, maliyetlerini anlamlı ölçüde kontrol altına alabilmelerini ve pazar paylarını artırabilmelerini sağlayan hizmetler sunmaktadır.

Nurobank, teknik uzmanlığa ve yerel piyasa tecrübesine sahip profesyonellerden oluşan ekibinin bilgi ve deneyimleri sayesinde müşterilerinin ihtiyaçları ile uyumlu olarak;

- Alternatif fon kaynağı sağlamak üzere yapılandırılmış finansman araçları,
- Kompleks finansal modelleme,
- Optimum finansal paket yapılandırılması,
- Özsermaye finansmanı danışmanlığı,
- Yerel ve uluslararası kuruluşlardan, sermaye piyasalarından yeni fon kaynakları yaratılması konularında yaratıcı, yenilikçi ürün ve hizmetler sunmaktadır.

Nurobank, temkinli ve sağlam öngörülerle oluşturulan banka yönetim politikaları ile yoluna devam etmektedir. Bankamız, günümüzün değişken, birbirine bağlı ve son derece rekabetçi olan pazarlarda, şirketler için doğru zamanda bilgi ve esnek finansal çözümlerle hizmet vermeye devam edecektir.

**BANKACILIĞIN
YENİLİKÇİ YÜZÜ**

HAKKIMIZDA, VİZYONUMUZ, MİSYONUMUZ, STRATEJİLERİMİZ



Vizyonumuz

Türkiye'de finansal konularda desteğe ihtiyacı olan kuruluşlara global standartlarda çözümler sunabilmek.



Misyonumuz

Müşterilerimizin finansal sorun ve ihtiyaçlarını doğru tanımlayıp, çözüm önerileri sunmak ve bu çözümleri gerçekleştirebilecek, sermayedarına en az piyasa koşulları kadar getiri yaratabilecek, gruptan bağımsız şekilde kendi ayakları üzerinde durabilen niş bir banka olabilmek.



Stratejimiz

- Tüm kadrolarımızı, kurum kültürü ve takım anlayışıyla hedefe odaklamak,
- Kaynak ve ürün çeşitliliğine önem vermek,
- Müşteri ihtiyaçlarını iyi belirleyerek ürün ve hizmetleri geliştirmek, aracılık yapmak,
- Türkiye'nin en iyi yatırım bankası olmak.

GELECEĞE
GÜVENLE BAKABİLMEK



FARKLI DENEYİMLER
ORTAK DEĞERLER

SERMAYE, ORTAKLIK YAPISI ve YÖNETİM KURULU ÜYELERİNİN HİSSE PAYLARI

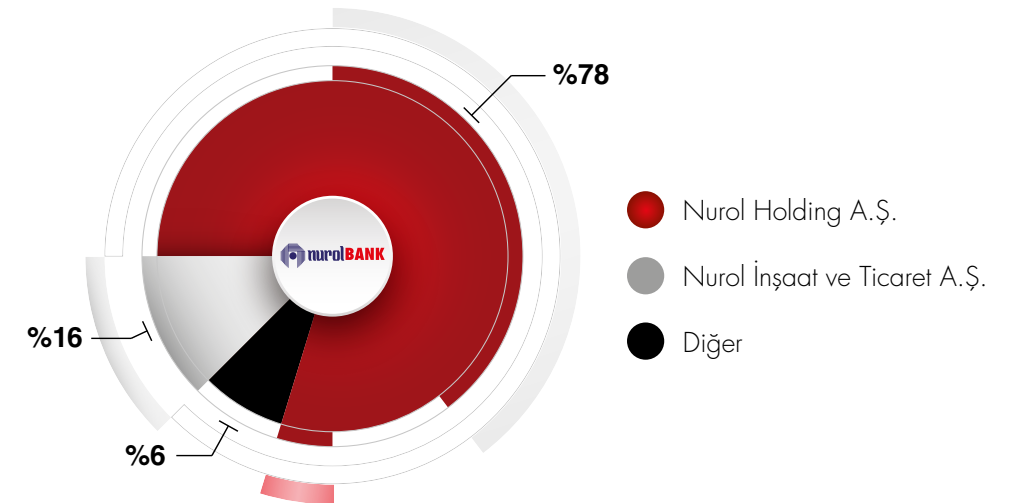
31 Aralık 2018 tarihi itibarıyla hissedarlar ve sermaye yapısı aşağıdaki gibidir:

Ad Soyad / Ticari Ünvan	Hisse Adedi	Hisse Tutarı (Bin TL)	Hisse Oranı %
Nurol Holding A.Ş.	125,052	125,052	%78.16
Nurol İnşaat ve Ticaret A.Ş.	25,536	25,536	%15.96
Nurol Otelcilik ve Turizm İşletmeleri A.Ş.	1,412	1,412	%0.88
Nurettin Çarmıklı	1,422	1,422	%0.89
Erol Çarmıklı	1,422	1,422	%0.89
Mehmet Oğuz Çarmıklı	1,422	1,422	%0.89
Eyüp Sabri Çarmıklı	1,244	1,244	%0.78
Oğuzhan Çarmıklı	1,244	1,244	%0.78
Gürol Çarmıklı	622	622	%0.39
Gürhan Çarmıklı	622	622	%0.39
	160,000	160,000	%100.00

2018 yıl sonu itibarı ile Yönetim Kurulu Başkan ve Başkan Yardımcılarının payları aşağıdaki tabloda yer almaktadır. Aşağıdaki tabloda yer alan Yönetim Kurulu Üyeleri hariç, Genel Müdür ve Yönetim Kurulu Üyelerinin bankada sahip oldukları bir pay bulunmamaktadır.

	Hisse Adedi	Hisse Oranı %
Mehmet Oğuz Çarmıklı - Yönetim Kurulu Başkan Yardımcısı	1,422	%0.89
Eyüp Sabri Çarmıklı - Yönetim Kurulu Üyesi	1,244	%0.78
Gürhan Çarmıklı - Yönetim Kurulu Üyesi	622	%0.39

NUROLBANK ORTAKLIK YAPISI



28.03.2018 tarihli olağanüstü genel kurul toplantısında alınan karar uyarınca Şirket Sermayesi 125.000.000,00TL'den 160.000.000,00TL'ye çıkarılmış olup, işbu artışın tamamı geçmiş yıl kârlarından yapılmıştır.

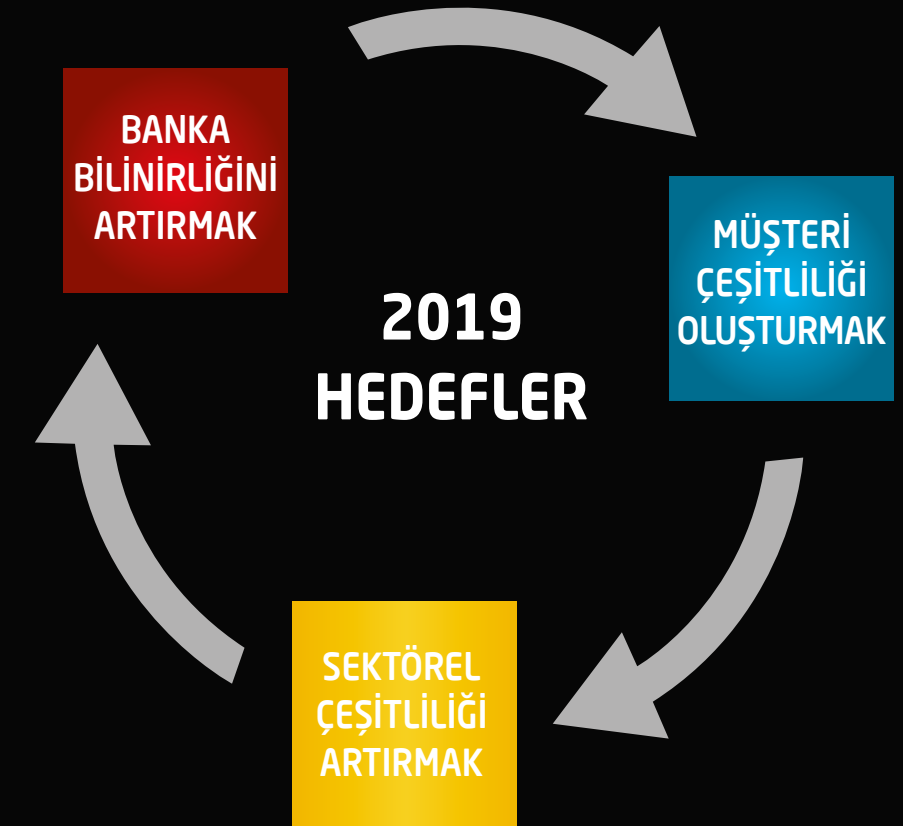
Şirket sermayesindeki artış doğrultusunda Şirket Esas Sözleşmesi Sermaye'ye ilişkin 7. Madde'si tadil edilmiş, Sermaye Artırımına ilişkin Gümrük ve Ticaret Bakanlığı İç Ticaret Genel Müdürlüğü'nün 07.05.2018 tarih ve 9572 sayı ile onayından geçen Tadil Mukavelesi, Bakanlık'tan geçtiği şekliyle oy birliği ile kabul edilmiştir.

NUROLBANK 2019 YILI HEDEFLERİ ve BEKLENTİLERİ

- Kurumsal Bankacılık yanında ticari müşteri segmentinde faaliyet gösteren firmaların da bankacılık portföyümüze dahil edilmesi, böylelikle sektörel çeşitliliğin artırılması,
- Özel sektörün tahvil ihracına aracılık yapılması yoluyla sinerji yaratılarak gerek faiz gerekse komisyon gelirlerinin artırılması,
- Müşteri çeşitliliği sağlanması ve müşteri ihtiyaçlarının iyi belirlenmesine bağlı olarak yeni ürün ve hizmetlerin geliştirilmesi,
- Çeşitli vadelerde borçlanma araçları ihraçları gerçekleştirerek kaynak yapısının güçlendirilmesi,

olarak belirlenmiştir.

Bu hedeflerimizle, grup içi-grup dışı müşteri dengesini sürekli olarak gözetmek ve verimliliğini artırmaya yönelik önlemler almak, Bankamız tahvil/bono ihraçları yolu ile yaratılacak kaynağın verimli değerlendirilmesini sağlamak, Bankanın tanınırlığına yönelik çabaları devam ettirmek, tüm bunların sistematik risk analizi ve kontrol anlayışı çerçevesinde sürdürmek amaçlanmaktadır.



YENİ UFUKLARA
AÇIK OLMAK

BANKACILIK HİZMETLERİMİZ

Proje Finansmanı ve İş Geliştirme

Yatırım bankacılığının temel hedefi, kurumsal ve ticari müşterilerin ihtiyaçlarını belirlemek ve onların istek, talep ve yapılarına uygun, “terzi işi” çözümler üretebilmektir. Hem banka hem de grup olarak, temel altyapı yatırım projeleri ile ulaşım, enerji, telekomünikasyon alanlarında sahip olunan deneyim ve bilgi birikimi ile öncelikle proje uygunluk analizleri yapılmakta ve projeler desteklenerek stratejik/ finansal ortak sağlanması, yapılandırılmış finansman ve proje finansmanı konularında danışmanlık hizmetleri verilmektedir.

Nurolbank, sağlam ve verimli bir projenin her aşamasında kilit roller oynayabilecek donanıma ve ekibe sahip olup, orta ve uzun vadeli finansman temininden köprü kredilere kadar varan değişik ürünler sunmaktadır.

Kurumsal Finansman

Nurolbank, güçlü kalifiye ekibi ile yerli ve yabancı kuruluşların sermaye ve borçlanma piyasasından azami ölçüde fayda gözeterek yararlanmasına yönelik finansman çözümleri bulunması, şirket birleşme ve satın almaları, halka arza aracılık, finansal yeniden yapılandırma ve özelleştirme projelerinde kurumsal finansman danışmanlık hizmetleri sunmaktadır.

Kurumsal finansman ekibi altı ana hizmet sunmaktadır:

- Finansal yeniden yapılandırma
- Halka arza aracılık
- Şirket satın alma ve birleşmeleri
- Özelleştirme danışmanlığı
- Finansal ve/veya stratejik ortak
- Özel sermaye benzeri yatırım

Bankamızın kredi müşteri portföyü ile Türkiye’de birçok firmayı ve sektörü yakından takip edebilme imkânına sahiptir. Günümüze kadar gerek bankamızın gerekse grubun gerçekleştirdiği önemli işler ve bu işler esnasında yabancı ve yerli kuruluşlar ile kurulan ilişkiler sayesinde önemli bir bilgi birikimi oluşmuştur. Elde edilen bu bilgi birikimi ve deneyimler, Nurolbank’ın her müşterinin farklı ihtiyaçlarını kavrayabilme ve müşteriye özel çözümler üretebilme kabiliyetini artırmakla beraber bankamızın yatırım bankacılığı alanında Türkiye’de ayrıcalıklı bir yer edinmesini sağlamıştır.

Türk ekonomisinin gelişmesi ve sermaye birikiminin artmasına bağlı olarak hızlı bir büyüme içinde bulunan gayrimenkul sektöründeki grup tecrübesinin yarattığı bilgi ve birikimiyle, gayrimenkul yatırım ortaklıklarına da danışmanlık hizmetleri vermektedir.

2019 yılı içerisinde belirlediğimiz sektörler kapsamında büyümekte olan firmaların belirlenmesi, M&A kapsamında potansiyel firmalara yurt dışı bağlantılarımız aracılığı ile satın alma ve birleşme danışmanlığı verilmesi, finansman ihtiyacı bulunan firmalara finansal ortak bulunmasında aracılık edilmesi, bu firmaların finansman ihtiyaçlarına göre yapılandırılmış finansman ürünleriyle düşük riskli kaynakların sunulması ve bankamızın aktif kârlılığına katkı sağlanması hedeflenmektedir.

BANKACILIK HİZMETLERİMİZ

Hazine

Hazine Bölümü, Türkiye Cumhuriyeti Merkez Bankası’na, Bankacılık Denetleme ve Düzenleme Kurumu’na ve Sermaye Piyasası Kurulu gibi denetleyici ve düzenleyici kurumlara yükümlülüklerini yerine getirmek ve Bankamızın likiditesini ve bilançosunu yönetmekten sorumludur. Hazine hizmetleri alanındaki deneyimimiz ve bilgimiz sayesinde tüm vaatlerimizi zamanında ve eksiksiz bir şekilde yerine getirmek, büyüme ve stratejileri dikkate alarak likiditeyi sağlamak, bilançomuzu çeşitlendirmek, alternatif yatırım kanalları bulmak, risklerimizi çeşitlendirerek minimuma indirmek, maliyetlerimizi düşürerek gelirlerimizi artırmak, munzam yükümlülükleri ve yasal rasyoları takip etmek başlıca görevlerimiz arasında yer almaktadır.

Hazine Bölümü için 2018 yılı, 2017 yılında da olduğu gibi önemli faaliyet alanlarında önemli hacim artışlarının olduğu bir yıldır. Bölümümüz, yıl içinde piyasalarda yaşanan gelişmeler paralelinde, tecrübeli ve uzman kadrosuyla Banka pozisyonu açısından gerekli değişiklik ve önlemlerin alınmasının yanı sıra, doğru zamanlama sayesinde likidite sıkıntısı yaşamadan gerekli önemlerin alınmasını, bilgi akışının en hızlı şekilde sağlanmasını ve müşterilerin birinci elden piyasa bilgisine sahip olmasını sağlamıştır. 2018 yılında Nurol Yatırım Bankası Hazine Bölümü, verimliliği artırarak sürdürülebilir kârlılığın sağlanmasını başarıyla gerçekleştirmiştir.

2019 yılında da Banka’nın kârlılık ve etkinliğine katkıda bulunmak amacıyla ürün yelpazesini var olan hazine ürünlerinden öteye taşımayı ve piyasa, kur, faiz, likidite ve operasyonel riskleri etkin yöneterek, piyasa analizi ile gerekli bilgi akışının sağlanmasına, ürün fiyatlamaları ve çeşitleri konusunda müşterilerine verdiği desteği sürdürmeye devam edecektir.

2019 yılında da uzman kadromuz ve yenilikçi yaklaşımımız ile beraber fark yaratmaya devam edeceğiz.

Finansal Kuruluşlar ve Yatırımcı İlişkileri

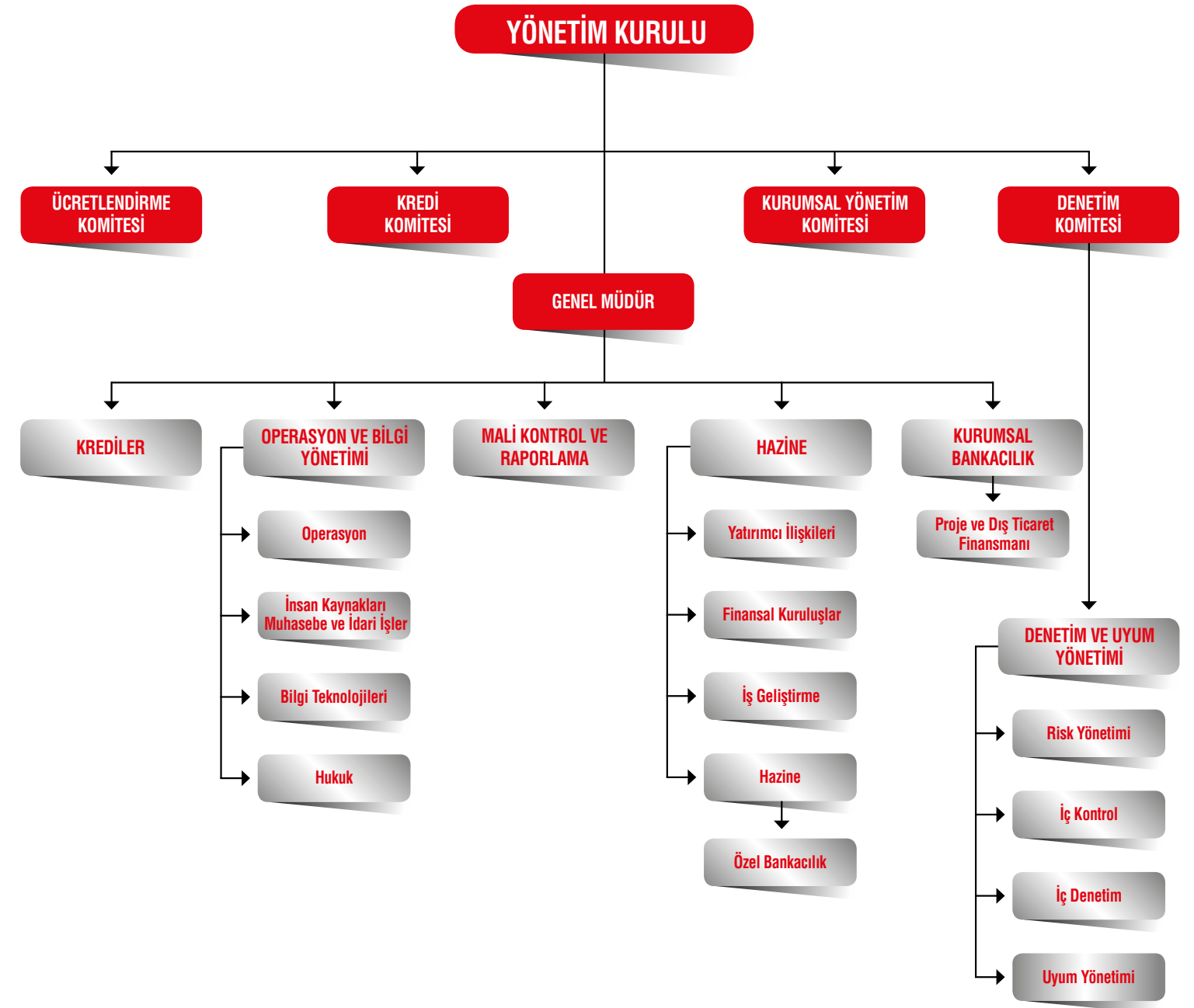
Finansal Kuruluşlar ve Yatırımcı İlişkileri Bölümü, Bankanın, ulusal ve uluslararası piyasalarda daha geniş kitleler tarafından bilinirliğinin sağlanması, Hazine Bölümü’nün gerçekleştirdiği işlemler paralelinde gelişen muhabir ilişkileri ile Nurol Yatırım Bankası’nın yerli, yabancı banka ve kuruluşlar ile olan ilişkilerinin yürütülmesi ve doğacak ihtiyaçlar doğrultusunda yeni kurum ve kuruluşlarla bağlantı kurulmasını sağlayan Bankanın Sermaye Piyasaları aracılığı ile borçlanma aracı ihraçlarını gerçekleştirebilir. 2018 yılı içerisinde 25 ayrı borçlanma aracı ihracı ile toplamda 2,4 Milyar TL’lik borçlanma gerçekleştirilmiştir.

2018 yılında Hazine ve Finansal Kuruluşlar Bölümü mevcut muhabir sayısını artırarak özellikle gelişmekte olan piyasalardaki işlem hacimlerinin artmasına katkıda bulunmuştur. 2018 yılı içerisinde dış ticaretin finansmanı alanında akreditif hacimleri muhabirler nezdinde yaratılan nakdi ve gayri nakdi limitler sayesinde büyük ölçüde artırılmış ve yurt dışı piyasalardan temin edilen fonlamalarda yeni muhabir çeşitliliği yaratılmıştır. Bankanın gelişen dış ticaret ve hazine işlem hacimlerine paralel olarak yeni yabancı para birimlerinde hesap açılışları gerçekleştirilmiş ve müşterilere sunulan ürün yelpazesi genişletilmiştir. Yurt dışı ve yurt içi finansal kurumlardan temin edilen fonlama tutarı 708 Milyon TL’ye ulaşmış ve bankanın pasif kalemlerinde önemli bir yere gelmiştir.

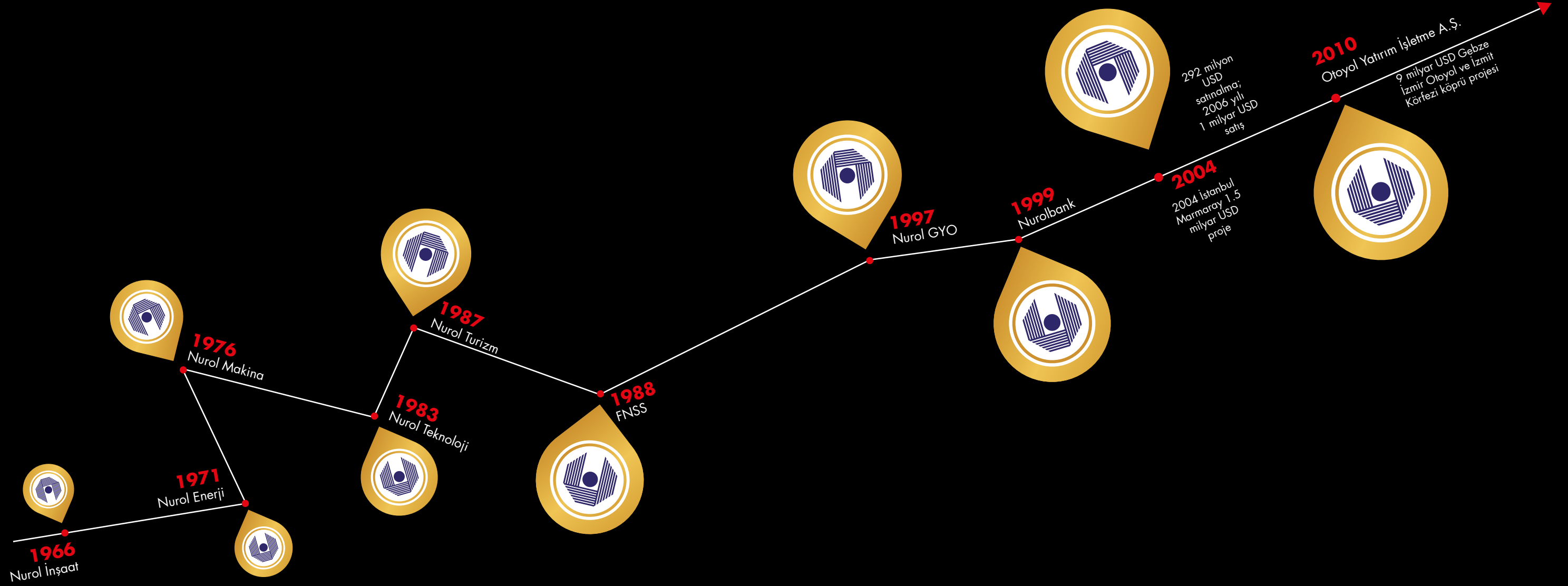
Yeni hizmet ve faaliyetlerle ilgili olarak araştırma ve geliştirme uygulamaları

Dönem içerisinde yeni hizmet ve faaliyetlerle ilgili olarak araştırma ve geliştirme çalışmaları bulunmamaktadır.

NUROL YATIRIM BANKASI ANONİM ŞİRKETİ ORGANİZASYON ŞEMASI



NUROL HOLDİNG KİLOMETRE TAŞLARI





FINANSAL GÖSTERGELER




**İÇTEN GELEN GÜCÜN
DIŞA YANSIMASI**

Derecelendirme Kuruluşunun Derecelendirme Notu

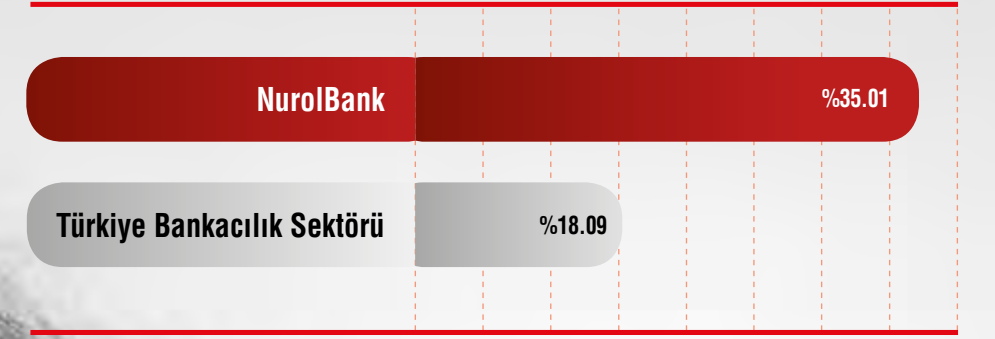
JCR Eurasia Rating, “Nurol Yatırım Bankası A.Ş.”yi periyodik gözden geçirme sürecinde, ulusal düzeyde yatırım yapılabilir kategorisinde değerlendirerek, Uzun Vadeli Ulusal Notu ‘nu “AA (Trk)” ve “Stabil” görünüm, Kısa Vadeli Ulusal Notu ‘nu “A-1 (Trk)” olarak “Stabil” not görünümleri ile beraber teyit etmiştir. Diğer taraftan, Uzun Vadeli Uluslararası Yabancı Para Notu’nu “BBB-” olarak teyit etmiştir.

Bankamız 2018’de, uluslararası derecelendirme kuruluşu Moody’s tarafından notlandırılarak raporları kamuoyuna açıklanan ikinci Türk yatırım bankası oldu.

Aktif Kârlılık Oranı (Vergi Öncesi Kâra Göre) 2018



Özkaynak Kârlılık Oranı (Vergi Öncesi Kâra Göre) 2018



**YÜZÜMÜZE YANSIYAN
GURUR**

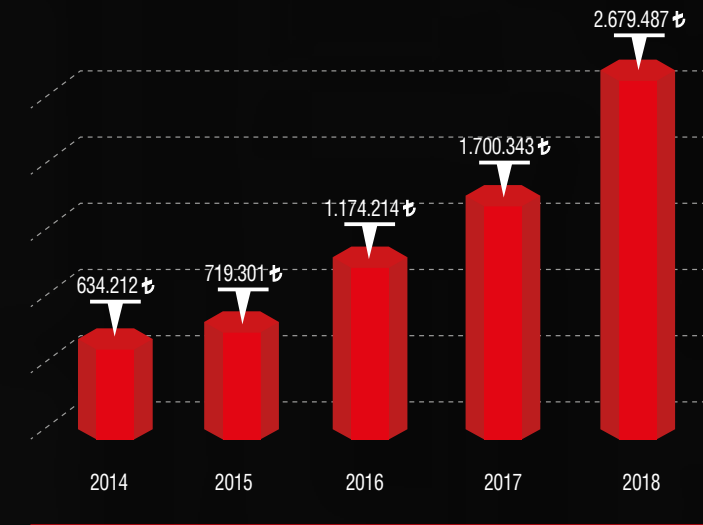


Sermaye Yeterliliđi Oranı

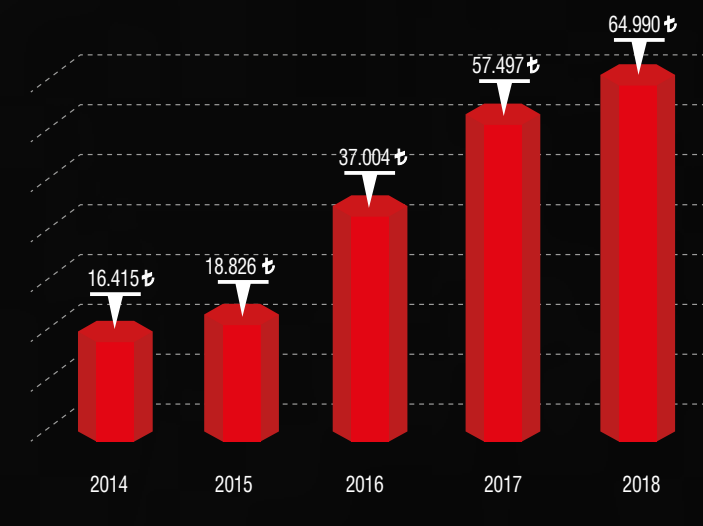


**YÜZÜMÜZ HER ZAMAN
BAŞARIYA DÖNÜK**

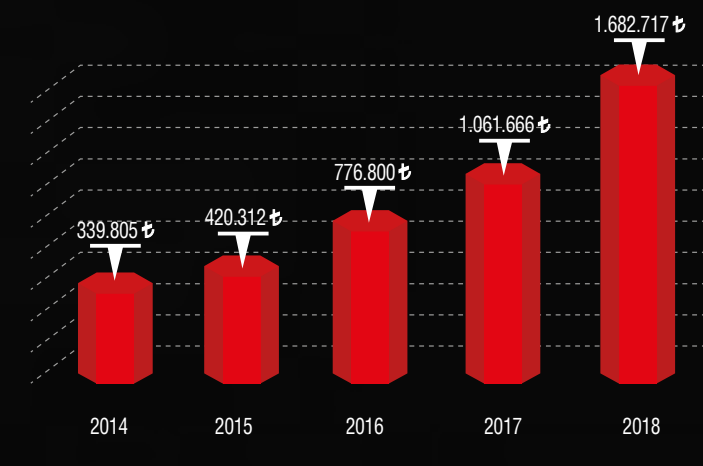
Toplam Aktifler (TL)



Net Kâr (TL)



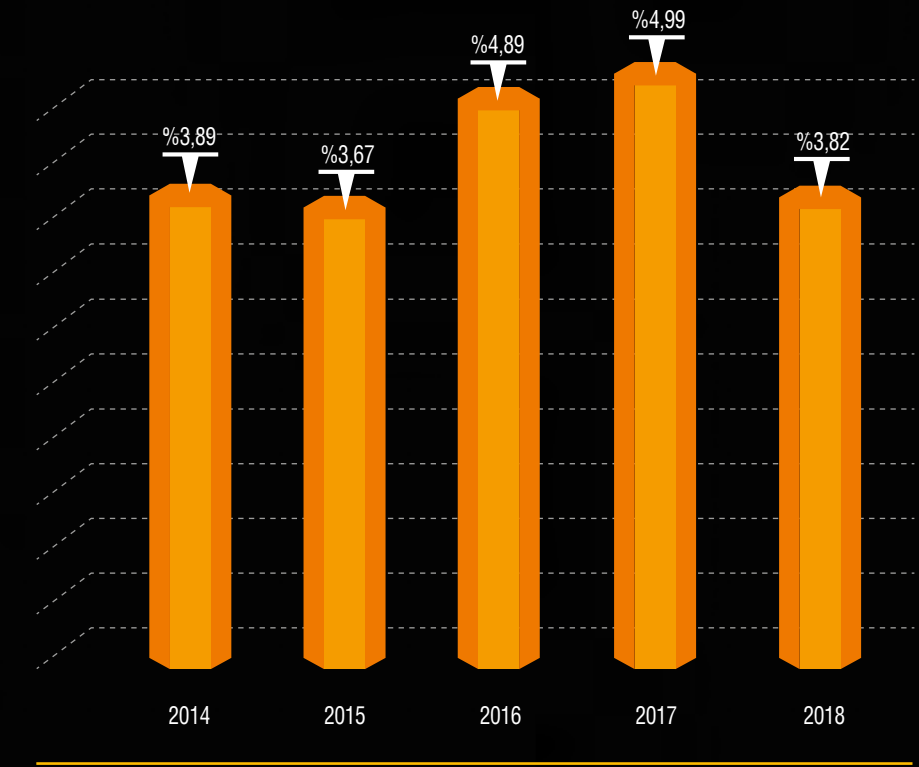
Toplam Krediler (TL)



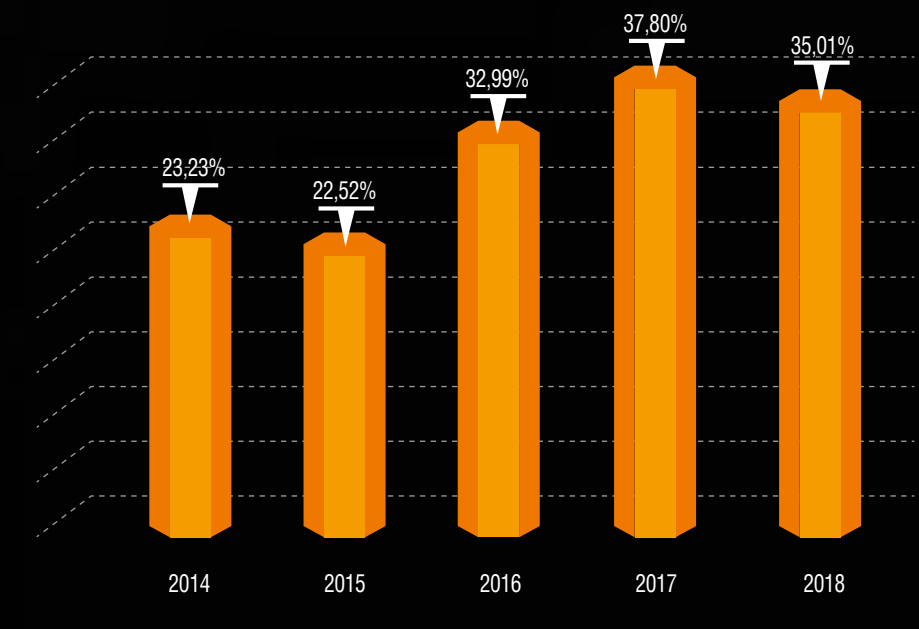


**ÖNEMLİ OLAN
GÜVEN KAZANMAK**

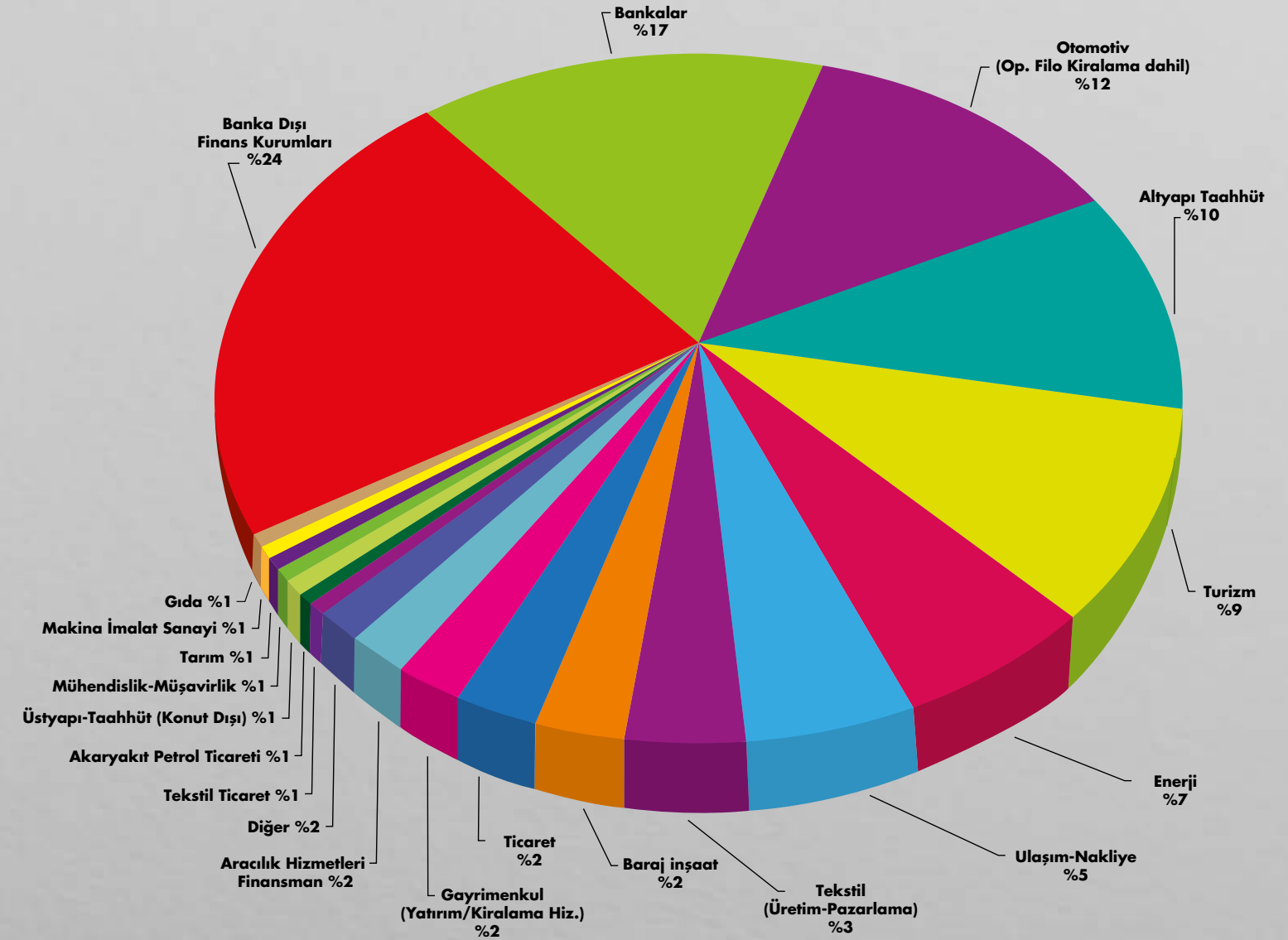
Ortalama Aktif Kârlılığı (Vergi Öncesi Kâra Göre)



Ortalama Özkaynak Kârlılığı (Vergi Öncesi Kâra Göre)



TOPLAM RİSKLERİN SEKTÖREL DAĞILIMI



DEĞER VERDİKLERİMİZİ
KORUMAK

2018 YILINDA NUROLBANK FAALİYETLERİ ve SEKTÖRDEKİ KONUMU

- 31 Aralık 2018 itibarıyla Bankamızın ödenmiş sermayesi 160 milyon TL, Toplam Özkaynaklarımız ise 255 milyon TL olarak gerçekleşmiştir.
- Bankamızın Aktif büyüklüğü 31 Aralık 2018 itibarıyla 2,679 milyon TL olarak gerçekleşmiştir.
- Nakdi Krediler 1,683 milyon TL ile Aktif toplamının %62.80'ini oluşturmaktadır.
- 2017 yılı sonu itibarıyla 1,061 milyon TL olarak gerçekleşen Toplam Nakit Krediler Portföyü, 31 Aralık 2018 itibarıyla %58.50 oranında artış göstererek 1,683 milyon TL seviyesine yükselmiştir.
- Toplam Nakit ve Gayrinakit Kredi Portföyümüz 2,478 Milyon TL'dir. 596 milyon TL'lik (%24) kısmı Yabancı Para, 1,881 milyon TL'lik (%76) kısmı Türk Lirası kredilerimizden oluşmaktadır.
- 2018 yılı itibarıyla Kredi Portföyümüzün 1,683 milyon TL'lik (%68) kısmını Nakit, 794 milyon TL'lik (%32) kısmını ise Gayrinakit Kredi Riskleri teşkil etmiştir.
- 2017 yılı sonunda %18,05 olan Sermaye Yeterlilik Rasyomuz, 2018 yılında ise %15,24 olarak gerçekleşmiştir.
- Bankamız, Sermaye Piyasası borçlanma aracı ihraçlarına 2018 yılında da devam etmiştir. Toplam 2,472 Milyon TL'lik borçlanma aracı ihraç etmiştir.

Bağlı Ortaklıklar

Nurol Yatırım Bankası A.Ş.' nin Bağlı Ortaklığı olan Nurol Varlık Kiralama A.Ş., 14.06.2017 tarihinde kurulmuştur. Şirket, 2018 yılını 0 (sıfır) kâr / zarar ile kapatmıştır. Aktif toplamı 174 Milyon TL olup karşılığında 50,000 TL tutarında Özkaynak bulunmaktadır.

FİNANSAL GÖSTERGELER

BAŞLICA FİNANSAL GÖSTERGELER

(Bin TL)	31.12.2018	31.12.2017	31.12.2016	31.12.2015	31.12.2014
Toplam Aktifler	2,679,487	1,700,343	1,174,214	719,301	634,212
Bankalar ve Diğer Mali Kuruluşlar	82,382	23,230	93,541	106,604	109,210
Menkul Değerler	80,530	136,519	45,514	34,584	58,755
Toplam Krediler (Nakit)	1,682,717	1,061,666	776,800	420,312	339,805
Toplam Krediler (Gayrinakit)	794,799	606,437	542,776	269,511	308,225
Finansal Kiralama Alacakları (Net)	-	-	-	8,792	12,336
İhraç Edilen Menkul Kıymetler	736,306	638,849	525,853	382,400	204,629
Alınan Krediler	442,010	211,857	150,163	39,586	22,077
Müstakriz Fonları	373,054	190,564	9,970	121,237	45,750
Sermaye Benzeri Borçlanmalar	80,254	57,267	53,364	-	-
Özsermaye	254,711	221,893	157,941	122,738	97,579
Vergi Öncesi Kâr/Zarar	83,435	71,792	46,305	24,809	20,769
Net Kâr/Zarar	64,990	57,497	37,004	18,826	16,415

PERFORMANS RASYOLARI

Rasyolar (%)	31.12.2018	31.12.2017	31.12.2016	31.12.2015	31.12.2014
Sermaye Yeterliliği Standart Rasyosu	%15.24	%18.05	%17.34	%21.66	%16.88
Ortalama Özkaynak Kârlılığı (Vergi Öncesi Kara Göre)	%35.01	%37.80	%32.99	%22.52	%23.23
Ortalama Aktif Kârlılığı (Vergi Öncesi Kara Göre)	%3.82	%4.99	%4.89	%3.67	%3.89
Duran Değerler/Özkaynaklar	%74.90	%3.68	%15.06	%5.42	%11.36
Duran Değerler/Toplam Aktifler	%7.12	%0.48	%2.03	%0.93	%1.75
Getirili Aktifler/Toplam Aktifler	%63.28	%71.93	%81.83	%91.10	%94.96
Krediler/ Aktif Toplamı	%62.80	%62.44	%66.15	%58.43	%53.58



**DÜNYA VE TÜRKİYE
EKONOMİSİ HAKKINDA
GÖRÜŞLERİMİZ**



YÖNETİM KURULU BAŞKANI'NIN MESAJI

Değerli paydaşlarımız, iş ortaklarımız ve çalışanlarımız,

Ardımızda bıraktığımız 2018 senesi, bir önceki yılın aksine ülkemizdeki ve yakın çevremizdeki gelişmelere odaklandığımız, yer yer sürprizlere dolu ve beklenenden daha fazla belirsizlikle ve oynaklıkla geçti. Türkiye ekonomisi gök gürültülü bir yaz, fırtınalı bir Ağustos geçirdi; atılan sağlam adımlarla yılın son çeyreğinde dengelenmesini bildi. Şüphesiz ki, tüm dünyadaki politik, ekonomik ve teknolojik gelişmeler, küresel piyasaların seyrini belirledi ancak tüm gelişmekte olan ekonomiler gibi bizim de fazlaca gündemimizi meşgul eden konuların başında hep Amerika Birleşik Devletleri'nin politikaları geldi.

Geçtiğimiz yılın en önemli ekonomik gelişmelerine Amerika Birleşik Devletleri'nin politikaları önyak oldu. Birleşik Devletler'in 45. Başkanı Trump, göreve geldiği 2016 yılından bu yana adından sıkça söz ettirecek politik adımlar atmaktan çekinmedi ve Çin Halk Cumhuriyeti'nden çelik ve alüminyum ithalatına ek gümrük vergisi getirdi. Bu adım karşısında Çin misilleme hamlelerinde bulunurken piyasaları ticaret savaşı endişeleri sardı. Gelişmelerden tüm Amerikan ve Asya-Pasifik borsaları olumsuz etkilendi. Shanghai kompozit endeksi, yılı yaklaşık yüzde yirmi dört değer kaybıyla tamamlarken Nikkei yüzde 12 değer kaybetti. Amerikan borsaları da bir benzer görünümle yılı noktalarken Dow Jones ve S&P 500 endeksinin yıllık kaybı yüzde 3'ü buldu. Bu gelişmelere ek olarak, ABD İran ile yapılan nükleer anlaşmadan çekilmesi ve 2015 senesinde kalkan yaptırımların tekrar devreye alınması geçtiğimiz yıl petrol ve emtia fiyatlarının dalgalanmasına sebep olmuştu. Küresel piyasalar için çok önemli bir aktör olan Amerikan Merkez Bankası (FED), parasal sıkılaşmaya yani bilanço küçültmeye 2018 yılında devam ederek politika faizini her çeyrekte 25 baz puan artırarak %2.25 – 2.50 aralığına kadar yükseltti. FED, 2019 süresince her ay 50 milyar dolar bilanço küçülmesi planlayarak piyasalardaki dolar likiditesini geri çekmeye devam edecek gibi görünse de küresel büyüme endişeleriyle birlikte önümüzdeki sene FED faizleri hedeflediği kadar artıramayabilir. Tüm bu gelişmelerle birlikte dolar endeksi yıl içinde dalgalı bir seyir izlese de yılı yatay olarak kapatmıştır.

Güçlü ve maliyetli dolardan en çok etkilenecek olan gelişmekte olan piyasaların Merkez Bankaları, kendilerini kur şokundan korumak adına yıl içerisinde faiz artırımına gittiler. Türkiye'nin yanı sıra, Hindistan, Arjantin ve Meksika gibi ülkeler çeşitli oranlarda faiz artışı politikası izlediler. Dünyanın ikinci büyük ekonomisi konumundaki Çin kontrollü bir şekilde yavaşlama sinyalleri veriyor, özellikle büyüme ve iç tüketim gibi önemli göstergelerde aşağı yönlü revizyonlar yapılırken, kredi genişlemesindeki durgunluk dikkatlerden kaçmıyor. Çin özelinde büyümenin 2019 yılı için yüzde 6 olarak gerçekleşmesi bekleniyor. Dünya Bankası 2019 için küresel büyüme tahminini %2.9 olarak açıklarken IMF ise uluslararası ticaretteki hacmin 2019 senesinde hız keseceğini öngörüyor.

Avrupa'da gündemin sıcak konusu geçtiğimiz yıl olduğu gibi bu sene de İngiltere'nin Avrupa Birliği'nden ayrılması süreci olacaktır. Tarihin en büyük ayrılık davalarından biri olan Brexit, 2019'un ilk haftalarında parlamentoda oylanacak ve alınan karara göre gerekli adımlar atılacaktır. Avrupa Birliği ülkeleri için İtalya ve bütçe dengesi, Portekiz ve İspanya'nın ekonomik gelişmeleri yakından takip edilecektir. Avrupa Merkez Bankası ECB'nin faiz artırma politikasından uzak durma kararını sürdürmesi beklenmektedir. Küresel ekonomik trendlere paralel olarak Avrupa'dan da büyüme yavaşlaması sinyalleri gelmektedir. Avrupa ekonomisinin lokomotifi Almanya'nın 2019 yılında %1.5 büyümesi beklenmekte ve ihracatın ise %2.8 genişleyerek geçmiş yılların altında bir performans sergilemesi beklenmektedir. Yaşanan bu durgunluk sinyalleriyle birlikte Avrupa'nın siyasal yapısının daha da muhafazakârlaşmasına sebep olmaktadır. Belirsizliklerin hâkim olduğu bir Avrupa tablosu olsa da ECB'nin adımlarıyla Euro-Dolar paritesinin bir miktar yukarı yönlü hareketi söz konusu olacaktır.

Yurt içinde ise son derece hareketli bir yılı geride bıraktık. Zeytin Dalı operasyonu ile sınırlarımızı ve ülkemiz çıkarlarını korumak adına bir takım girişimler başlattık. Akabinde rahip Brunson'un sanık olduğu dava ve ABD ile iplerin gerilmesiyle birlikte zor bir yaz dönemi geçirdik ama zamanlama konusunda zaman zaman soru işaretleri oluşturan TCMB'nin sıkı para politikası adımlarıyla Eylül sonundan itibaren sakinleşmeye başlayan bir piyasa izledik. Yıla 3,7 ile başlayan USD/TRY kuru Ağustos ayında 7,2 seviyesini görse de seneyi 5,3 düzeyinde kapattı. Yıl içerisinde politika faizini %12'den %24'e taşımak ve Batı ile atılan uzlaşma adımları sayesinde Türk varlıklarındaki aşırı oynaklık yerini sakinliğe bıraktı. Yurt içindeki tüketici enflasyonu Ekim ayında son on beş yılın en yüksek seviyesi olan %25,24 görse de, açıklanan Yeni Ekonomik Plan ve TCMB'nin adımları sayesinde dengelenme yoluna girmiştir. Üretici fiyatları, döviz kurundaki dalgalanmalar ve değerli metallerin gösterdiği performansa bağlı olarak zirve yaparak tekrar dengelenme seyrine girmiştir. Önümüzdeki dönemde, döviz kurunun belirsiz seyri devam ederse ödemeler dengesini lehimize çevirir ancak enflasyonu tetikleyerek büyüme oranlarımızı baskılayacaktır.

2019 yılı için önem vermeyen gereken alanların başında gelen istihdam artışı, büyümeyi destekleyici politikalar ile mümkün olacaktır. Şüphesiz ki, politika yapıcılarının önündeki açmazlar 2019'un ilk yarısında potansiyelimizin altında bir büyüme öngörmemize neden olsa da ikinci yarıdan itibaren bir toparlanma bekliyoruz. Özellikle enflasyon tarafında yılı tekrar TCMB'nin hedeflerine yakınsayarak kapatmayı öngörüyoruz.

Tüm bileşenlerine baktığımızda bizi kolay bir senenin beklemediğinin farkındayız. Yurt içindeki yerel seçimler ve bütçe disiplini ön plana çıkacakken, kur oynaklıklarının özel sektör bilançolarına etkisini de gözden kaçırmamalıyız. Yurt dışında ise tüm dikkatimiz büyüme endişeleri taşıyan Çin'de, az da olsa durgunluk sinyalleri veren ABD'de ve Brexit gündemi yoğun olan Avrupa Birliği'nde olacak.

2019 yılında, ülke ekonomisinin en kritik sektörlerinden olan bankacılığın doğru uygulandığında diğer sektörlerle nasıl can suyu olacağını hep birlikte göreceğiz. Vizyonunda, tüm paydaşlarına dünya standartlarında hizmet sunmak var olan Nurobank, görevinin ve sorumluluğunun bilinciyle bu süreci en verimli şekilde yönetecektir. Bankamız istikrarlı büyümesini sürdürerek güven ortamını oluşturmaya devam edecektir.

Nurobank'a duydukları güven nedeniyle tüm finansal ortaklarımıza, bu zor ve serüvenli senede emeklerini esirgemeyen bütün çalışanlarımıza başta şahsım ve tüm Yönetim Kurulu ve hissedarlarımıza adına teşekkür ederim. Başarılarımızı ve gücümüzü artırdığımız, bu onuru ve gururu paylaştığımız, yepyeni başarılarla yine hep birlikte imza attığımız bir faaliyet yılı temenni eder, saygılarımı sunarım.

Ziya Akkurt
Yönetim Kurulu Başkanı



GENEL MÜDÜR MESAJI

Değerli Hissedarlarımız, Müşterilerimiz ve İş Ortaklarımız,

Ekonomik dalgalanmaların yoğun yaşandığı bir seneyi geride bırakırken mücadeleci ruha sahip yönetim anlayışımız ve profesyonel oldukları kadar dinamik ekibimizle, en zorlu şartlarda bile yüzünüzü güldürmek için kendimizi aşarak hep daha ileriye ve daha iyisine ulaşmak için çalıştık.

Bankamız 2018'de, uluslararası derecelendirme kuruluşu Moody's tarafından notlandırılarak raporları kamuoyuna açıklanan ikinci Türk yatırım bankası oldu. JCR'dan sonra aldığımız ikinci derecelendirme notunu, kuşkusuz yerli ve yabancı çevrelerdeki tanınırlığımızı artırıcı çok önemli bir gelişme olarak görüyoruz. Uzmanlık, deneyim ve enerjiyle yarattığımız yatırım bankacılığını, kârlı ve sürdürülebilirlik ilkelerine göre yönetmeye ve performansımızı uluslararası kuruluşlarla tasdiklemeye devam edeceğiz.

Bankamızın, 31 Aralık 2018 verilerine göre Sermaye Yeterliliği Rasyosu %15,24, Özsermaye kârlılık rasyosu ise %35,01'dir. Kredi hacmimizde yarattığımız %48'lik büyümeyi katma değeri yüksek alanlarda oluşturarak net faiz gelirlerimizde %69 oranında bir artış gerçekleştirdik. Vergi öncesi kârımız bir önceki seneye göre %16 artış göstererek 83 milyon 435 bin TL oldu. Bankamız ayrıca yıl içerisinde rekabetçi fiyatlarla toplamda 2 milyon 396 bin TL'lik borçlanma aracı ihracını gerçekleştirdi.

Bankamızın, 2018 yılında ortaya koyduğu performans ve başarılar ile geleceğe umutla bakmaya devam ediyoruz. Çalışanlarımız ile birlikte paylaştığımız bu heyecan, gücümüzü ve kararlılığımızı artırırken bizleri yeni başarılarla ulaşma konusunda da motive ediyor.

Hayatlarına dokunduğumuz müşterilerimiz ile ilişkilerimizi kurumsal kimliğimiz ve değerlerimizden taviz vermeden günden güne sağlamlaştırırken ürün yelpazemizi ve finansal çözümlerimizi ihtiyaçlara göre artırma yolunda azimli bir şekilde ilerliyoruz. Bizim için başarı, kendimize meydan okumak, ne kadar büyük olursa olsun tüm zorlukları aşmak, uyumlu ve disiplinli takım çalışmasıyla her şart altında ilerlemeyi bilmek, hatta bununla yetinmeyerek kendi şartlarımızı ve standartlarımızı oluşturmak demektir.

Nurol Yatırım Bankası olarak tüm bunların sonucunda, müşterilerimizin yüzlerinde gördüğümüz güven, bizim için en değerli yatırım... Bunun verdiği bilinç ve sorumluluk duygusuyla yolumuza daha da güçlü ve kararlı bir şekilde devam ederken, yeni dönemde de yatırımlarınızın yüzünüzü güldürmesi için yanınızda olacağız.

Tüm çalışanlarımıza katkılarından ötürü teşekkür ederim.

Saygılarımla,
Özgür Altuntaş

Özgür Altuntaş
Yönetim Kurulu Üyesi ve Genel Müdür

KÜRESEL EKONOMİK DEĞERLENDİRME

Ekonomik Kalkınma ve İktisadi İşbirliği Örgütü (OECD), küresel büyümenin zayıfladığı bir döneme girildiğini belirtip Avrupa ve Asya'daki bazı ülkelerin büyümelerinin yavaşlamasına karşın 2018 için büyüme tahminini %3,7'de sabit tutmuştur. Ancak, 2019 yılı için %3,5 ve 2020 için %3,6 ile büyüme beklentilerini sırasıyla 0,2 ve 0,1 puan düşürmüştür. IMF küresel ekonomik görünüm raporu Ocak ayı güncellemesi küresel büyümenin 2018 yılı için %3,5 olarak beklendiğini ve 2019 yılı için %3,5 ile Ekim ayındaki tahminlerinin 0,2 puan altında ve 2020 yılı için 0,1 puan düşerek %3,6 ile biraz toparlanması beklendiği belirtilmiştir. Tahmin oranındaki düşüşün sebebi olarak dünyanın önde gelen ekonomilerinde devamlı düşen büyüme oranları ve gelişmekte olan ülkelerin büyümelerindeki geçici yavaşlamalar gösterilmiştir. Euro Alanı için büyüme oranı beklentileri Almanya, Fransa ve İtalya'daki olumsuz gelişmeler nedeniyle 2019 için aşağı yönlü revize edilmiştir. Birleşik Krallık için %1,5 olan 2019 büyüme tahmini Brexit oylamasının süreci nedeniyle değişebilir. ABD için büyüme beklentilerinde herhangi bir değişiklik olmamıştır, 2019 ve 2020 için büyümede yavaşlama beklenmektedir.

ABD ekonomisinin 2018 3. çeyrek büyümesi 21 Aralık'ta yayınlanan ABD Ticaret Bakanlığı raporuna göre %3,4'e inmiştir. İşsizlik oranı Aralık ayında %3,9 olmuş ve son 49 yılın en düşük seviyesi olan %3,7'den yükselmiştir. İşsiz sayısı ise 6,3 milyon olmuştur. 150.263.000 kişiye ulaşan tarım dışı mevsimsel düzeltilmiş istihdam 2017 Aralık'tan beri 2,6 milyon kişi artarak %1,8'e yükselmiştir. Aralık ayında yıllık enflasyon beklentiler doğrultusunda %1,9 olarak önceki aya göre %0,3 azalmıştır, bu düşüşte en büyük pay enerji maliyetlerindeki gerileme olmuştur, çekirdek enflasyon ise %2,2 olarak ölçülmüştür. FED politika faizini bu yıl içerisinde Mart, Haziran ve Eylül aylarında 25'er baz puan artırarak 3 kez faiz artırımına gitmiş ve en son Aralık ayında yapılan faiz artımı ile %2,25-2,50 aralığına yükseltmiştir. 2018 yılına %2,46 seviyesinden başlayan 10 yıllık ABD Hazine tahvil faizi Kasım ayının başında %3,23 seviyesine kadar yükseldikten sonra gerileyerek yılı %2,69 seviyesinden kapatmıştır.

ABD Başkanı Donald Trump tarafından ABD'nin yüksek ticaret hacminin olduğu ülkelerle ABD aleyhine gelişen açıkların kapanması ve ülke içi üretimin desteklenmesi amacıyla bazı ürünlere %25 ve %10 oranlarında ek gümrük vergisi getirerek devam eden Ticaret Savaşı, AB, Rusya, Çin, Hindistan, Kanada, Meksika ve Norveç'in Dünya Ticaret Örgütü'ne şikayetlerini sunmasına sebep olmuş, şikayetlerin temelini ek gümrük vergilerinin hukuksuz olması iddiası oluşturmuştur. Sonrasında ABD yönetimi 23 Ağustos'ta bazı Çin ürünlerine %25 ek gümrük vergisi getirmiştir. ABD'nin yakın müttefikleriyle yaşadığı bu gerilimin dünya ekonomilerinde bir tedirginliğe yol açtığı kesindir ve Trump'ın "Küreselleşme doktrinini reddediyoruz" demeci bu tedirginlikleri artırmıştır. ABD başkanının, komşu ülkeler Kanada ve Meksika ile 1994 yılından itibaren devam eden NAFTA anlaşmasının yerine güncel ve daha limitli bir anlaşma yapılması baskısının sonucu olarak USMCA olarak adlandırılan yeni bir anlaşma kabul edilmiştir. Trump, Çin devlet Başkanı Xi ile G20 toplantısında görüşmesinin ardından 1 Ocak'ta başlatacağı yeni ek vergileri erteleme kararı almıştır.

**OLAYLARIN GERÇEK YÜZÜNÜ
GÖREBİLMEK**



FARKLI BAKABİLMEK

KÜRESEL EKONOMİK DEĞERLENDİRME

Euro Alanı Ekonomisi Eurostat'ın raporuna göre 2018 yılının 4. çeyreğinde 3 aylık olarak %0,2 büyümüştür. 2018 yılı için büyüme tahmini ise %1,9 olmuştur. 2017 için büyüme oranı %2,4 olmuş, 2019 tahminleri de büyümenin %1,3 olacağı yönünde revize edilmiştir. 2020 için ise beklenti %1,6 seviyesindedir. IMF, Euro Alanı büyüme beklentileri 2018 için %1,8 olarak beklense de önceki rapora göre 2019'da 0,3 puan düşerek %1,6 oranıyla büyümenin yavaşlayacağını öngörmektedir. 2017 yılında %1,6 artan istihdam, 2018 yılında yavaşlayarak %1,4 artmıştır. 3. çeyrek için cari fazla Euro Alanında 76,2 milyar EUR olarak hesaplanmıştır. Yıllık enflasyon %1,7 olmuştur, 2019 için beklenti %1,4 ve 2020 yılı için %1,5'tir. Almanya'da büyüme, 2018'de ihracattaki yavaşlama ve tüketici harcamalarındaki azalma nedeniyle özellikle yılın ikinci yarısında %1,5'e düşmüştür, Fransa'da da zayıf başlayan büyüme verileri yaz döneminde yükselse de son çeyrekte özellikle ülkedeki protestolar nedeniyle zayıf devam etmiştir ve 2017'ye göre 0,7 puan düşerek %1,5 büyüme kaydetmiştir. Avrupa Merkez Bankası (ECB) Eylül ayına kadar aylık 30 milyar EUR olarak devam ettirdiği varlık alım programını daha öncede belirttiği şekilde Eylül sonunda 15 milyar EUR'a düşürmüştür ve Aralık ayı sonunda da bu program bitirilmiştir. ECB, 13 Aralık'taki toplantısında politika faizinde değişikliğe gitmemiştir. 2018 yılına 1.2059 seviyesinden başlamış olan EUR/USD paritesi 20 Eylül'de 1,1777 ile zirve yaparak yılı 1,1467 seviyesinden kapatmıştır.

Birleşik Krallık ekonomisi 2018 yılında %1,4 büyüme sağlamıştır, büyümeye hane halkı harcamaları ve büyük ölçüde devlet harcamaları etki etmiştir. 2018 yılında İngiltere Merkez Bankası (BoE) 2008 finansal krizinin ardından ikinci defa faiz artımına gitmiş ve politika faizini %0,5'ten %0,75'e çıkartmıştır. Bankadan yapılan açıklamada makroekonomik tahminlerin doğru çıkması halinde faiz artımına devam edecekleri belirtilmiştir. 2018 yıllık enflasyon oranı %2,5 olarak açıklanmıştır ve 2019 için enflasyon tahmini %2,2 olup, 2020 için %2,1 olmuştur. 2018 başında 1,3590 olan GBP/USD paritesi, 11 Aralık'ta 1,2477 seviyesine düşüktükten sonra yılı 1,2754 seviyesinden kapanmıştır. Brexit oylaması sonrası en yoğun dönem 2018 yılında yaşanmış, hazırlanan planlar ve istifalar ile devam eden süreçte başbakan May, 12 Temmuz'da Brexit ile ilgili en kapsamlı planı kamuya sunmuş, bu planın AB'nin Brexit için düşündüğü yol haritasıyla uyumlu olduğunu belirtmiştir. May'in AB ile görüşmesi sonrası oluşturulan son planın mecliste 11 Aralık'ta oylanması planlanmış ancak son anda erteleme kararı alınmıştır. 29 Mart 2019 tarihinde anlaşma olsa da olmasa da Brexit gerçekleşecek ve Birleşik Krallık AB'den resmi olarak ayrılacaktır.

Çin ekonomisi mali canlandırma ile ABD'nin ek gümrük vergileri ve yavaş kredi büyümesinin etkilerini azaltmaya çalışmış olsa da 2018 büyümesinde hız kaybetmiştir. Çin'de 2016'dan beri en yavaş büyüme oranlarını kaydetmiştir. IMF Dünya Ekonomik Görünüm Raporuna göre 2018 yıl sonu ekonomik büyümesi %6.6 ve 2019 için %6.2 olarak tahmin edilmiştir. Enflasyon yıllık %2.0 olarak gerçekleşmiştir. OECD raporuna göre, Çin endüstriyel üretim, kâr ve gelirlerinde yavaşlama belirtileri göstermekte, ayrıca altyapı harcamalarındaki azalma da ekonomide yavaşlamaya sebep olmaktadır. Brent ham petrolün varil fiyatı 2018 yılına 66,57 USD ile başladıktan sonra Ekim'de 86,29 USD seviyesine kadar çıkmıştır, bu seviyeden sonra ciddi bir düşüş trendine girerek yıl sonunu 53,80 USD seviyesinde kapatmıştır. Mayıs ayında ABD'nin İran'a uyguladığı yaptırımları Ağustos ayı başında tekrar başlatma kararının etkisiyle İran'daki petrol arzının düşmesi fiyatların yükselmeye başlamasına neden olmuştur. ABD Başkanı Trump'ın, OPEC'in 2016'da aldığı üretimi kısma kararıyla birlikte fiyatların %82 yükselmesine sebep olduğunu ve tüketicileri cezalandırıp, serbest piyasaya müdahale ettiğini belirterek OPEC üyesi ülkelere ABD yasalarından muafiyet tanıyan ayrıcalık hakkını iptal etme yönünde görüş bildirmesi ve buna ek olarak Venezuela'nın petrol üretiminin ciddi yavaşlaması fiyatların yükselmesinde etkili olmuştur. OPEC Haziran'da aldığı kararda fiyatların düşmesi için üretimi artırmaya başlamış, böylece İran'ın yaratacağı kaybı da karşılamıştır. ABD'nin İran yaptırımlarından bazı ithalatçı ülkelere muafiyet vermesi petrolün Ekim ayından itibaren ciddi düşüşe başlamasında etkili olmuştur. ABD'nin kendi petrol üretimini artırması da petrol fiyatlarında düşüşe katkı sağlamıştır, fiyatların düşmesinin gelecek sene petrol üretimini yavaşlatması beklenmektedir.



**BİRLİKTE HER ZORLUKLA
YÜZLEŞMEK**

TÜRKİYE EKONOMİSİ

Türkiye ekonomisi ortalama beklenti %1,7 seviyesinde iken 2018 yılının üçüncü çeyreğinde %1,6 büyümüştür. 2017 yılının üçüncü çeyreğine göre zincirleme hacim endeksi olarak inşaat sektörünün katma değeri %5,3 azalırken, sanayi sektörünün katma değeri %0,3 ve hizmetler sektörünün katma değeri %1 artmıştır. Merkezi yönetim bütçesi 2018 yılı Eylül ayında 6 milyar TL ve Ekim ayında 5,4 milyar TL açık verirken, Kasım ayında 7,6 milyar TL fazla vermiştir. 2018 yılı Ocak-Kasım döneminde 54,5 milyar TL açık verilmiştir ve bütçe gelirleri geçen yılın aynı dönemine göre %20,2 artmış, buna karşın faiz hariç bütçe giderleri %24 oranında artmıştır. Ekonomik İşbirliği ve Kalkınma Örgütü (OECD) Türkiye ekonomisinin 2018 yılında %3,3 büyüdüğünü tahmin ederken 2019 yılında %0,4 daralacağını öngörmekte, 2020 yılında ise tekrar %2,7'lik bir büyümeye ulaşacağını beklemektedir. Uluslararası Para Fonunun (IMF) beklentileri de parasal sıkılaştırma politikaları ve dış finansman zorlukları nedeniyle 2019 yılında bir daralma olacağı ve 2020 yılında ekonominin yavaş bir toparlama yaşayacağı yönündedir.

İşsizlik oranı Eylül döneminde %11,4 seviyesine çıkmış, genç nüfusta işsiz oranı geçen yılın aynı dönemine göre 1,6 puanlık artış ile %21,6'ya yükselmiştir. İstihdam edilenlerin sayısı önceki yılın aynı dönemine göre 266 bin kişi artarak 29 milyon 63 bin kişiye ulaşmış, istihdam oranı %0,1 azalarak %47,8 olmuştur. Mevsim etkilerinden arındırılmış istihdam bir önceki döneme göre 81 bin kişi azalarak 28 milyon 797 bin kişiye çıkmış, istihdam oranı da 0,1 puan azalarak %47,4 olmuştur.

2018 yılı genelinde cari açık yıllık bazda %41,6 oranında daralarak 27,6 milyar USD seviyesine inmiştir. Aralık ayında cari açık geçtiğimiz yılın aynı ayına göre 6,3 milyar USD azalarak 1,4 milyar USD olarak gerçekleşmiştir. Altın ve enerji hariç cari işlemler hesabı geçen yılın aynı döneminde 2,5 milyar USD açık vermişken, bu dönem 2,5 milyar USD fazla vermiştir. Dış ticaret açığı bir önceki yılın aynı ayına göre 5,9 milyar USD azalarak 1,7 milyar USD olmuştur. Seyahat kaleminden kaynaklanan net gelir, 898 milyon USD'ye yükselmiştir. Doğrudan yatırımlar Aralık ayında 803 milyon USD olduğu 2018 yılı genelinde 9.5 milyar USD'ye yükselmiştir. Portföy yatırımlarından 2018 genelinde 3 milyar USD'lik net sermaye çıkışı gözlemlenirken, Aralık ayında 1,8 milyar USD çıkış olup, diğer yatırımlarda 518 milyon USD net giriş gerçekleşmiştir. Resmi rezervlerde Aralık ayında 860 milyon USD artış gözlenmiştir.

TÜFE, 2018 yıl sonunda %20,30 seviyesine gerileyerek Ekim ayındaki yıllık %25,24 olan 2003 bazlı endeks tarihinin en yüksek seviyesinden ciddi bir düşüş kaydetmiştir. Aralık ayı için TÜFE %0,4 oranında Kasım ayı ile birlikte ikinci kez azalmıştır. Petrol ve ithalat fiyatlarındaki düşüş, iç talepteki zayıflama ve vergi indirimlerine ek olarak sıkı para politikası duruşu enflasyonun son çeyrekte düşmesinde etkili olmuştur. TL'deki değer kaybına bağlı olarak artan maliyetler nedeniyle yükselmiş olan Yİ-ÜFE, 2018 yılında %33,64 artarak Eylül ayındaki rekor seviyesi olan %46,15'ten sonra yıllık bazda 3 aylık düşüş trendi yakalamıştır.

TCMB Para Politikası Kurulu (PPK) 25 Nisan tarihli toplantısında ithalat fiyatlarındaki yükselişin enflasyon beklentilerinde risk oluşturduğuna işaret etmiş ve borç verme faiz oranını %12,75'ten %13,5'e yükselterek başladığı para sıkılaştırma politikasında, riskin artması ile 23 Mayıs'ta faizleri %16,5'e yükseltmiş, 7 Haziran tarihli toplantısında da faiz oranının %16,5'ten %17,75'e yükseltmesine karar vermiştir. PPK, 13 Eylül tarihli toplantısında ise fiyat istikrarını desteklemek için güçlü bir parasal sıkılaştırma programı uygulanması kararı almış ve bir hafta vadeli repo ihale faiz oranını %17,75'ten %24'e yükseltmiştir. TCMB, 7 Mayıs'ta rezerv opsiyonu mekanizması kapsamında döviz imkân oranı üst sınırını %55'ten %45'e düşürmüş, 6 Ağustos'ta da üst sınır tekrar düşürülerek %40'a çekilmiştir.



ÜLKE KARAKTERİSTİĞİNİ İYİ TANIMAK

TÜRKİYE EKONOMİSİ

13 Ağustos'ta yayınlanan basın duyurusu ile de Türk lirası zorunlu karşılık oranlarının tüm vade dilimlerinde 250 baz puan, yabancı para zorunlu karşılıklarda ise 1, 2 ve 3 yıla kadar vadelerde 400 baz puan indirim yapılmıştır. TCMB fiyat istikrarını sağlamak için elindeki bütün araçları kullanmaya devam edeceğini belirtmiştir.

Uluslararası kredi derecelendirme kuruluşu Moody's, 8 Mart tarihinde Türkiye'nin kredi notunu "Ba1"den "Ba2"ye düşürüp, not görünümü de "negatif"ten "durağan"a çevirmiş, dış şok riskinin yüksek cari açık ve dış borcun yanı sıra siyasi riskler nedeniyle artmasının not değişiminde etken olduğunu belirtmiştir. Moody's 17 Ağustos tarihinde ise ülkenin notunu "Ba2"den "Ba3"e düşürdüğünü ve görünümünün de "negatife" çevrildiğini duyurmuş, enflasyonda düşüş, etkili bir ekonomik plan ve cari açığı azaltma olması durumunda notun olumlu etkileneceği belirtilmiştir. Moody's ayrıca Eylül'ün son haftasında önce hükümetin döviz cinsi mevduatların çekilmesini önlemek için müdahalede bulunma riskinin arttığını öne sürerek Türkiye'nin uzun vadeli döviz cinsi banka mevduatları için ülke tavanı notunu B1'den B2'ye indirmiş, bunun ardından 9 Türk bankasının uzun vadeli mevduat notunu da B1'den B2'ye indirmiştir. S&P, 30 Nisan tarihinde Türkiye'nin notunu enflasyon riski, TL'deki değer kaybı ve dış pozisyon riski nedeniyle "BB-" seviyesinde indirmiş ve görünümünü "negatif"ten "durağan"a çevirmiş, 17 Ağustos tarihinde ise yine aynı risklerin devam etmesi nedeniyle kredi notunu "BB-"den "B+"ya düşürmüştü ve görünümünü "durağan" olarak teyit etmiştir.

USD/TL 2018 yılı başında 3,7667 seviyesindeyken USD'nin uluslararası piyasalardaki Nisan ayında başlayan ve devam eden yüksek seyri ve Türkiye ile ABD arasında artan siyasi gerilim kurda çok ciddi yükselişe neden olmuştur ve 13 Ağustos'ta en yüksek seviyesi olan 7,2393'e ulaşmıştır. TCMB'nin Türk lirası ve döviz likidite yönetimine dair aldığı tedbirler sonrasında kur 7'nin altına düşmüş, yıl sonuna kadar tekrar bu seviyeyi aşmamış ve 5,2883 seviyesinden kapanış yapmıştır. 2018'e 4,5421 seviyesinden başlayan EUR/TL kuru 13 Ağustos'ta tarihi zirve yaparak 7,8533'e ulaşmış, 31 Aralık tarihindeki kapanış seviyesi 6.0640 olmuştur. GBP/TL kuru seneye 5,1189 ile başladıktan sonra yine 13 Ağustos'ta yaşanan TL'deki değer kaybı ile 9,1003 seviyesini görmüş ve sene sonunda 6,7447 seviyesinden kapanmıştır. Yükselmeye devam eden 2 yıl vadeli gösterge tahvilin bileşik faizi 2018'e %13,05 ile başlarken Ağustos'ta %23,39 ile zirve yaparak yıl sonunda %18,83 seviyesinden kapanmıştır.

BIST-100 endeksi, 2018 yılı boyunca USD/TL kurundaki dalgalanmalara paralel bir seyir izlemiş ve sene başında 117.524,20 seviyesinden başladığı seyri TL'de kısa sürede oluşan ciddi değer kaybı ile birlikte 16 Ağustos tarihinde dip yaparak 87.143,21 seviyesine ulaşmış, sene sonunda ise biraz toparlanarak 91.270,48 seviyesini görmüştür. Bu düşüş ile 2017 yılında %47,6 değer kazanan BIST-100, 2018'de %20,9 değer kaybetmiştir.

Türkiye ekonomisinde yaşanan olumsuz gelişmelerin ve artan risklerin zararlarının azaltılmasını sağlamak amacıyla Hazine ve Maliye Bakanlığı tarafından Yeni Ekonomik Program (YEP) ile Dengelenme-Disiplin-Değişim başlığıyla ekonomideki sorunlara üretilen çözümler genel hatlarıyla sunulmuştur. YEP içerisinde temel hedef olarak sıkı para ve maliye politikaları ile enflasyonu düşürmekten, tasarruf önlemlerine, bankacılık sektörünün mali yapısına katkıdan cari açığı düşürmeye kadar çeşitli hedefler açıklanmıştır. YEP'in uygulanmaya başlanmasıyla beraber alınacak ek tedbirler ile 2020 yılında enflasyonun tek haneye düşürülmesi beklenmektedir.



YÖNETİM VE KOMİTELERİMİZ



5

8

7

4

1

2

9

6

3

Yönetim Kurulu Üyeleri

1 Ziya Akkurt
Yönetim Kurulu Başkanı

2 Mehmet Oğuz Çarmıklı
Yönetim Kurulu Başkan Yardımcısı

3 Mehmet Mete Başol
Yönetim Kurulu Üyesi

4 Dr. Eyüp Sabri Çarmıklı
Yönetim Kurulu Üyesi

5 Gürhan Çarmıklı
Yönetim Kurulu Üyesi

6 Ahmet Kerim Kemahlı
Yönetim Kurulu Üyesi

7 Yusuf Serbest
Yönetim Kurulu Üyesi

8 Ahmet Şirin
Yönetim Kurulu Üyesi

9 Özgür Altuntaş
Yönetim Kurulu Üyesi ve Genel Müdür

İLK GÜNKÜ HEYECANI KORUMAK

YÖNETİM KURULU ÜYELERİ



Ziya AKKURT
Yönetim Kurulu Başkanı

ODTÜ Kamu Yönetimi Bölümü mezunu olan Ziya Akkurt, iş hayatına 1983 yılında Interbank'ta başladı. Sırasıyla, BNP-AK-Dresdner Bank Kredi ve Pazarlama Bölümünde, Osmanlı Bankası / Banque Paribas / Paris Uluslararası Bankacılık Bölümünde görev aldı. 1996 yılında Akbank Kurumsal Bankacılık bölümünde göreve başlayan Akkurt, yıllar içinde Akbank'da farklı bölümlerde görev aldıktan sonra 2009-2012 yılları arasında CEO olarak görev yaptı. 1996-2012 yılları arasında, BNP-AK-Dresdner Bank, Akbank A.G, BNP-AK-Dresdner Leasing, Ak Yatırım A.Ş.'de kredilerden sorumlu murahhas aza olarak Yönetim Kurulu üyeliklerinde bulundu. Ziya Akkurt, 2016 yılı Şubat ayından itibaren Nurol Yatırım Bankası A.Ş. Yönetim Kurulu Başkanı olarak görevini sürdürmektedir.



Mehmet Oğuz ÇARMIKLI
Yönetim Kurulu Başkan Yardımcısı

M. Oğuz Çarmıklı, İstanbul Devlet Mühendislik ve Mimarlık Akademisi, Yıldız Mühendislik Yüksek Okulu, İnşaat Mühendisliği Bölümü mezunudur. M. Oğuz Çarmıklı, sonradan Nurol İnşaat ve Ticaret A.Ş.'ye dönüşen ve Nurol Şirketler Topluluğu'nun ilk şirketi olan Nurol İnşaat Şirketi'nde üst düzey yönetici olarak görev yapmıştır. 1999 yılından beri Nurol Yatırım Bankası Yönetim Kurulu Başkan Yardımcılığı görevini ve 13.12.2011 tarihinden itibaren de Bankanın Ücretlendirme Komitesi üyeliği görevlerini sürdürmektedir.



Dr. Eyüp Sabri ÇARMIKLI
Yönetim Kurulu Üyesi

Londra Essex Üniversitesi, Siyasi Bilimler Departmanı 1997 mezunudur. Akademik kariyerine, 2001 yılında Londra Westminister Üniversitesi Uluslararası İlişkiler ve Politik Teori Yüksek Lisansı ile devam etmiştir. 2002 yılında Londra Üniversitesi, Birbeck Koleji Güncel Tarih ve Politika alanında yüksek lisansını tamamlamıştır. 2011 yılında Londra Westminister Üniversitesi'nde Siyasi Bilimler Doktorasını tamamlamıştır. Profesyonel çalışma hayatına 1991-1992 yılları arasında Nurol İnşaat Ticaret A.Ş. Riyad temsilciliğinde yönetici olarak başlamıştır. 1992-1993 yılları arasında Nurol İnşaat Ticaret A.Ş.'de Arazi Geliştirme Departman Yöneticisi görevini üstlenmiştir. 1993-1994 yılları arasında Nurol Pazarlama ve Dış Ticaret A.Ş.'de Genel Müdür olarak görev almıştır. 1994 yılından itibaren Nurol Holding A.Ş. Yönetim Kurulu üyeliği görevini sürdürmektedir. Aynı zamanda 2016 Eylül tarihinde Nurolbank Yönetim Kurulu üyeliği görevine başlamıştır.

YÖNETİM KURULU ÜYELERİ



Ahmet Kerim KEMAHLI
Yönetim Kurulu Üyesi

Oxford, St. Edward's Okulu mezunudur. Edinburgh, Heriot-Watt Üniversitesi'nde İşletme Organizasyonu programını tamamlamıştır. İş hayatına 1990 yılında West LB'de başlayan Kemahlı, sırasıyla Finansbank, Abaloğlu Holding, Çelebi Holding'de çalışmıştır. 2010 tarihinden itibaren Nurol Holding Finans Koordinatörlüğü ve 2011 yılından bu yana Nurol Yatırım Bankası Yönetim Kurulu Üyeliği, 2014 yılından itibaren Denetim Komitesi Üyeliği görevlerini sürdürmektedir.



Mehmet Mete BAŞOL
Yönetim Kurulu Üyesi

Arizona Üniversitesi, Ekonomi Bölümü'nden B.S derecesi ile mezun olmuştur. İş hayatına 1984 yılında başlayan Başol, sırasıyla, İnterbank, Bankers Trust, Deutsche Bank, Kamu Bankaları Yönetim Kurulu Murahhas Azası görevlerinde bulunmuştur. Halen çeşitli şirketlerde Yönetim Kurulu Üyeliği ve Danışmanlık görevleri bulunmaktadır. 2014 Ağustos ayından bu yana Nurol Yatırım Bankası A.Ş. Yönetim Kurulu ve Kurumsal Yönetim Komitesi Üyesi görevlerini sürdürmektedir.



Gürhan ÇARMIKLI
Yönetim Kurulu Üyesi

Bilkent Üniversitesi, İktisadi İdari Sosyal Bilimler Fakültesi İktisat Bölümü, İşletme Fakültesi İşletme Bilgi Yönetimi bölümü mezunudur. Mayıs 2016'dan itibaren Nurolbank Yönetim Kurulu üyesidir. Kariyerine 2003 yılında Nurol Holding Finans Bölümü'nde başlamıştır. 2007-2008 yılları arasında FNSS A.Ş şirketinde Muhasebe ve Finans departmanlarında görev almıştır. 2008-2011 yılları arasında Nurol Holding A.Ş. Finans departmanında görevine devam etmiştir. Aralık 2001'den itibaren Nurol İnşaat A.Ş. Yönetim Kurulu Üyeliği görevini sürdürmektedir.

YÖNETİM KURULU ÜYELERİ



Ahmet ŞİRİN
Yönetim Kurulu Üyesi

Ankara Üniversitesi, Siyasal Bilgiler Fakültesi mezunudur. Leeds Üniversitesi'nden Yüksek Lisans derecesi almıştır. İş hayatına 1980 yılında Maliye Bakanlığı Teftiş Kurulu'nda başlayan Şirin, sırasıyla, Gelirler Genel Müdürlüğü'nde Daire Başkanlığı, Maliye Bakanlığı Müsteşar Yardımcılığı, Bayındırlık ve İskân Bakanlığı Maliye Başkanlığı, BDDK İkinci Başkanlığı ve BDDK Başkanlık danışmanlığı görevlerinde bulunmuştur. 2013 Temmuz ayından bu yana Nurol Yatırım Bankası A.Ş. Yönetim Kurulu Üyesi - Denetim Komitesi Başkanı ve Kurumsal Yönetim Komitesi Başkanı görevlerini sürdürmektedir.



Yusuf SERBEST
Yönetim Kurulu Üyesi

İstanbul Üniversitesi, İşletme Bölümü mezunudur. İş hayatına 1989 yılında Töbank T.A.Ş.'nin Hazine Bölümü'nde başlayan Serbest, sırasıyla Nurol Menkul Kıymetler A.Ş.'de görev almış, İMKB Yönetim Kurulu Başkan Vekilliği yapmış ve Aydın Örme San. ve Tic. A.Ş. İcra Kurulu Üyesi olarak hizmet vermiştir. 2001 yılından bu yana Nurol Yatırım Bankası Yönetim Kurulu Üyeliği görevini sürdürmektedir.



Özgür ALTUNTAŞ
Yönetim Kurulu Üyesi ve Genel Müdür

İstanbul Teknik Üniversitesi, İşletme Mühendisliği Bölümü'nden mezun olmuştur. İş hayatına 1993 yılında İstanbul Bankers Trust'da başlayan Altuntaş, sırasıyla Amsterdam, Bükreş ve Londra'da, Garanti Bankası, AMEX Bank, Credit Suisse ve Morgan Stanley'de Gelişmekte Olan Piyasalar Direktörü ve Türkiye Bölgesi Başkanı görevlerinde bulunmuştur. Ağustos 2011 tarihinde İstanbul'a dönen Altuntaş, Royal Bank of Scotland'da, Haziran 2013 tarihine kadar iki senelik bir süreçte Baş Genel Müdür Yardımcısı unvanıyla hizmet vermiştir. 16 Eylül 2013 tarihinden bu yana Nurol Yatırım Bankası A.Ş. Yönetim Kurulu Üyeliği ve Genel Müdürlük görevlerini sürdürmektedir.



7

6

4

5

1

2

3

Üst Yönetim

1 Özgür ALTUNTAŞ
Yönetim Kurulu Üyesi ve Genel Müdür

2 Zafer Babür HAKARAR
Hazine Genel Müdür Baş Yardımcısı

3 Dr. Murat ÇİMEN
Krediler Genel Müdür Baş Yardımcısı

4 Ahmet Murat KAVURGA
Operasyon ve Bilgi Yönetimi Genel Müdür Yardımcısı

5 Yeliz BİLGİN
Yatırımcı İlişkileri Genel Müdür Yardımcısı

6 Semih Subutay NEZİR
Denetim ve Uyum Yönetimi Genel Müdür Yardımcısı

7 Cenk ATMACA
Finansal Kuruluşlar Genel Müdür Yardımcısı

ÜST YÖNETİM



Özgür ALTUNTAŞ
Yönetim Kurulu Üyesi ve Genel Müdür

İstanbul Teknik Üniversitesi, İşletme Mühendisliği Bölümü'nden mezun olmuştur. İş hayatına 1993 yılında İstanbul Bankers Trust'da başlayan Altuntaş, sırasıyla Amsterdam, Bükreş ve Londra'da, Garanti Bankası, AMEX Bank, Credit Suisse ve Morgan Stanley'de Gelişmekte Olan Piyasalar Direktörü ve Türkiye Bölgesi Başkanı görevlerinde bulunmuştur. Ağustos 2011 tarihinde İstanbul'a dönen Altuntaş, Royal Bank of Scotland'da, Haziran 2013 tarihine kadar iki senelik bir süreçte Baş Genel Müdür Yardımcısı unvanıyla hizmet vermiştir. 16 Eylül 2013 tarihinden bu yana Nurol Yatırım Bankası A.Ş. Yönetim Kurulu Üyeliği ve Genel Müdürlük görevlerini sürdürmektedir.



Zafer Babür HAKARAR
Hazine Genel Müdür Baş Yardımcısı

Boğaziçi Üniversitesi, Makine Mühendisliği Bölümü mezunudur. İş hayatına 1995 senesinde Finansbank'ta uzman olarak başlayan Hakarar, sırasıyla Amsterdam'da Credit Europe ve Topyalı Holding'te, Finans ve İş Geliştirme Direktörü olarak çalışmıştır. Z. Babür Hakarar, Eylül 2013 tarihinden bu yana Nurol Yatırım Bankası A.Ş. Hazine'den sorumlu Genel Müdür Baş Yardımcısı olarak görevini sürdürmektedir.



Dr. Murat ÇİMEN
Krediler Genel Müdür Baş Yardımcısı

İTÜ, İnşaat Mühendisliği Bölümü mezunudur. Boğaziçi Üniversitesi'nden yüksek lisans ve doktorasını almıştır. İş hayatına 1996 yılında İnterbank'ta başlayan Çimen, 1999 yılında Nurol Yatırım Bankası, Proje Finansmanı ve Finansal Kiralama Bölümü'nde Kıdemli Uzman, Yatırım Bankacılığı Bölüm Başkanlığı, Yatırım Bankacılığı'ndan sorumlu Genel Müdür Yardımcılığı yapmıştır. 2017 yılından itibaren Krediler'den sorumlu Genel Müdür Baş Yardımcısı olarak görevini sürdürmektedir.

**YENİLİKÇİ
BAKIŞ**

ÜST YÖNETİM



Ahmet Murat KAVURGA
Operasyon ve Bilgi Yönetimi Genel Müdür Yardımcısı

Marmara Üniversitesi, Yabancı Diller Bölümü mezunudur. İş hayatına 1986 senesinde Adabank'ta Kıdemli Memur olarak başlayan Kavurğa, sırasıyla Chase Manhattan Bank Türkiye, Garanti Bankası Romanya ve Credit Europe Bank Moskova'da çalışma deneyimlerine sahiptir. Şubat 2014 tarihi itibarıyla Nurolbank, Operasyon ve Bilgi Yönetimi'nden sorumlu Genel Müdür Yardımcısı olarak görevini sürdürmektedir.



Semih Subutay NEZİR
Denetim ve Uyum Yönetimi Genel Müdür Yardımcısı

ODTÜ, İktisadi ve İdari İlişkiler Fakültesi Ekonomi Bölümü mezunudur. İş hayatına 1986 yılında Interbank'ta başlayan Nezir, Esbank Genel Müdürlüğü, Kredi Takip ve İzleme Seksiyon Müdürü olarak çalışmıştır. 2001 yılından itibaren Nurol Yatırım Bankası'nda görev yapmaya başlamış, Mart 2014 tarihi itibarıyla da Denetim ve Uyum Yönetiminden sorumlu Genel Müdür Yardımcısı olarak görevini sürdürmektedir.

ÜST YÖNETİM



Yeliz BİLGİN
Yatırımcı İlişkileri Genel Müdür Yardımcısı

Marmara Üniversitesi, İşletme Bölümü mezunudur. İş hayatına 1998 senesinde Finansbank Hazine Bölümü'nde başlayan Bilgin, 2007 yılından itibaren Nurol Yatırım Bankası Hazine ve Finansal Kuruluşlar bölümünde görev yapmaya başlamış ve Nisan 2015 tarihi itibarıyla Yatırımcı İlişkileri Genel Müdür Yardımcısı olarak görevini sürdürmektedir.



Cenk ATMACA
Finansal Kuruluşlar Genel Müdür Yardımcısı

Ankara Üniversitesi, Siyasal Bilgiler Fakültesi Maliye Bölümü mezunudur. İş hayatına 1992 senesinde Finansbank'ta Yurt Dışı İlişkiler Bölümü'nde başlayan Atmaca, 1998-2000 arasında Fiba Bank'ta görev almıştır. 2000-2008 yılları arası Credit Europe Amsterdam'da Yurt Dışı İlişkiler Bölümünde GMY olarak çalışmıştır. 2008-2016 yılları arası Credit Europe Bank, Dubai Genel Müdür olarak çalışmıştır. 2018 yılından itibaren Nurolbank Finansal Kuruluşlar Bölümü Genel Müdür Yardımcılığı görevini sürdürmektedir.





YÖNETİM KURULU KOMİTELERİ

Kurumsal Yönetim Komitesi

Komite 5411 Sayılı Bankacılık Kanunu'nun 22. maddesi gereğince Banka kurumsal yönetim uygulamalarını izlemek ve yönlendirmek üzere oluşturulmuştur. BDDK tarafından 01.11.2006 tarih ve 26333 Sayılı Resmi Gazetede yayımlanarak yürürlüğe giren "Bankaların Kurumsal Yönetim İlkelerine İlişkin Yönetmelik" hükümlerine göre faaliyet göstermektedir. Komite Yönetim Kurulu'na bağlı olarak çalışmaktadır. Banka'nın kurumsal yönetim ilkelerine uyumunu izlemek, iyileştirme çalışmalarında bulunmak ve Yönetim Kuruluna önerilerde bulunmak amacıyla 2018 yılında 2 kez toplanmıştır.

Görevi	Adı Soyadı	Asli Görevi
Başkan	Ahmet ŞİRİN	Yönetim Kurulu Üyesi
Üye	Mehmet Mete BAŞOL	Yönetim Kurulu Üyesi

Ücretlendirme Komitesi

Komite Yönetim Kuruluna bağlı olarak çalışmaktadır. BDDK tarafından 01.11.2006 tarih ve 26333 sayılı Resmi Gazete'de yayınlanan "Bankaların Kurumsal Yönetim İlkelerine İlişkin Yönetmelik'te "Ücretlendirme uygulamalarının Yönetim Kurulu adına izlenmesi ve denetlenmesi amacıyla en az iki üyeden oluşan Ücretlendirme komitesi kurulmalıdır" hükmü gereğince 13.12.2011 tarihli 449 no'lu Yönetim Kurulu Kararı ile kurulmuştur. Ücretlendirme Komitesi, Yönetim Kuruluna ücret önerilerinde bulunmak amacıyla 2018 yılında 1 kez toplanmıştır.

Görevi	Adı Soyadı	Asli Görevi
Başkan	Mehmet Oğuz ÇARMIKLI	Yönetim Kurulu Başkan Yardımcısı
Üye	Ahmet Kerim KEMAHLI	Yönetim Kurulu Üyesi

Denetim Komitesi

Komite BDDK tarafından 11.07.2014 tarih ve 29057 sayılı Resmi Gazete'de yayımlanan Bankaların İç Sistemleri Hakkında Yönetmelik'te yer alan iç kontrole ilişkin düzenlemelere ve Yönetim Kurulu'nca onaylanan Banka içi politika ve uygulama usullerine uyulup uyulmadığını gözetmek ve Banka Yönetim Kurulu'nun denetim ve gözetim faaliyetlerinin yerine getirilmesini teminen oluşturulmuştur. Denetim Komitesi, Yönetim Kuruluna önerilerde bulunmak amacıyla 2018 yılında 18 kez toplanmıştır.

Görevi	Adı Soyadı	Asli Görevi
Başkan	Ahmet ŞİRİN	Yönetim Kurulu Üyesi
Üye	Ahmet Kerim KEMAHLI	Yönetim Kurulu Üyesi

YÖNETİM KURULU KOMİTELERİ

Disiplin ve Personel Komitesi

Komite 4857 Sayılı İş Kanunu ve ilgili mevzuatın amir hükümleri saklı kalmak kaydıyla, Banka personelinin sorumlulukları, hizmet koşulları, özlük hakları ve disiplin işlemleri bu yönetmelik hükümlerini izlemek ve yönlendirmek üzere İnsan Kaynakları'nın önerisi ve Genel Müdür'ün onayı ile kurulmuştur.

Komite, İş Kanunu ile ilgili diğer yasal mevzuat hükümleri ve Banka içi mevzuatın ve disiplin yönetmeliğinin disiplin cezası gerektirdiği işlem ve hareketlerin, kusur derecelerini ve muhtemel zararları saptamak amacıyla Genel Müdür'e bağlı olarak çalışmaktadır. Komite, Genel Müdür'ün başkanlığında ilgili yöneticilerin katılımıyla gerektiğinde toplanmakta ve gündemindeki konuları karara bağlamaktadır.

Görevi	Adı Soyadı	Asli Görevi
Başkan	Özgür ALTUNTAŞ	Yönetim Kurulu Üyesi - Genel Müdür
Üye	Dr. Murat ÇİMEN	Krediler Genel Müdür Baş Yardımcısı
Üye	Ahmet Murat KAVURGA	Operasyon ve Bilgi Yönetimi Genel Müdür Yardımcısı

Bilgi Sistemleri Strateji Komitesi

Komite Yönetim Kuruluna bağlı olarak çalışmaktadır. 14.09.2007 tarih ve 26643 sayılı Resmi Gazete'de yayımlanan "Bankalarda Bilgi Sistemleri Yönetiminde Esas Alınacak İlkelerle İlişkin Tebliğ" kapsamında faaliyet göstermektedir. Bilgi Sistemleri ile ilişkili mevzuatı/hükümlerinin yönetimi ve idaresi, stratejik yönün belirlenmesi, BS yönetim amaçlarının karşılanmasına yönelik kararların alınabilmesi amacıyla, Yönetim Kurulu'nu stratejik uyumluluk hakkında bilgilendirir ve Yönetim Kurulu düzeyinde kurumsal yönetimin bir parçası olarak düzenli ele alınmasını sağlamak amacıyla 17/06/2008 tarih ve 336 nolu Yönetim Kurulu kararıyla kurulmuştur. Komite 2018 yılında 5 kez toplanmıştır.

Görevi	Adı Soyadı	Asli Görevi
Başkan	Özgür ALTUNTAŞ	Yönetim Kurulu Üyesi - Genel Müdür
Üye	Dr. Murat ÇİMEN	Krediler Genel Müdür Baş Yardımcısı
Üye	Ahmet Murat KAVURGA	Operasyon ve Bilgi Yönetimi Genel Müdür Yardımcısı

YÖNETİM KURULU KOMİTELERİ

Aktif Pasif Komitesi

Aktif Pasif Komitesi, her hafta Genel Müdür'ün başkanlığında Genel Müdür Yardımcıları ve bilançoya etki edebilecek faaliyetlerde bulunan Birim Müdürlerinin katılımıyla toplanır. Toplantının gündemini Banka'nın bilançosu, iş kolları faaliyetleri, genel ekonomik veriler ve mevcut siyasi ve ekonomik gelişmelerin değerlendirilmesi ile haftalık stratejinin belirlenmesi oluşturmaktadır. 2018 yılı içerisinde 47 defa toplanmıştır.

Görevi	Adı Soyadı	Asli Görevi
Başkan	Özgür ALTUNTAŞ	Yönetim Kurulu Üyesi - Genel Müdür
Üye	Zafer Babür HAKARAR	Hazine Genel Müdür Baş Yardımcısı
Üye	Recep GÜL	Mali Kontrol Grup Müdürü
Üye	Melike BAYRAKTAR	Mali Kontrol Müdürü

Kredi Komitesi

Komite, Yönetim Kuruluna bağlı olarak çalışmaktadır. BDDK tarafından yayımlanmış olan "Bankaların Kredi İşlemlerine İlişkin Yönetmelik" maddelerine uygun olarak kurulmuştur ve söz konusu yönetmelik kapsamında çalışma esasları belirlenmiştir. Bankamızda, istisnai durumlar hariç olmak üzere genel uygulama olarak Kredi Komitesi her hafta toplanmaktadır.

Kredi Komitesi, sorumlu birimlerin icra ettiği faaliyetlerin sonuçları ile yapılmasına ihtiyaç duyulan uygulamalara ve Bankanın faaliyetlerini güven içinde sürdürmesi bakımından önemli gördüğü diğer hususlara ilişkin görüşlerini yönetim kuruluna bildirir. 2018 yılı içerisinde 31 defa toplanmıştır.

Görevi	Adı Soyadı	Asli Görevi
Başkan	Ziya AKKURT	Yönetim Kurulu Başkanı
Üye	Mehmet Mete BAŞOL	Yönetim Kurulu Üyesi
Üye	Özgür ALTUNTAŞ	Yönetim Kurulu Üyesi - Genel Müdür



ETİK KURALLARIMIZ



**ORTAK DEĞERLERE
SAHİP ÇIKMAK**

İNSAN KAYNAKLARI UYGULAMALARIMIZ

Başarılarımızın Temelinde Çalışanlarımız Var

Çalışkanlığımız, dürüstlüğümüz, etik değerlerimize bağlılığımız ve müşterilerimize daha fazla değer katabilmemiz yönünde mesleki uzmanlık, yetkinlik ve beceri alanında sürekli gelişimi hedefleyen insan kaynakları yönetimi anlayışımız, başarılarımızın temel taşıdır.

Performans Yönetimi

Öte yandan geçtiğimiz faaliyet dönemi içerisinde performans yönetimi sistemimiz, Bankamızın ve çalışanlarımızın dönemsel başarı standartlarını belirlemek, çalışanlarımızın gelişimlerine odaklanmak ve başarılarını ödüllendirmek yönlerinde geliştirilmiştir.

Performans planlarımız, somut, ölçülebilir, süreye bağlı hedeflerin yanı sıra yetkinlik ve gelişim planlamasını da kapsar şekilde yeniden düzenlenmiş ve uygulamaya alınmıştır.

Çalışanlarımızın Gelişimi

İnsan kaynakları politikamız, tüm çalışanlarımızın Bankamızın gelişimine hızla uyum sağlayacak, yatırım bankacılığı vizyonu geniş, müşterilerimizin ihtiyaçlarına çözüm üretmeye odaklı, kaliteli hizmet anlayışımızın sürekliliğini sağlayacak, yeniliğe açık çalışanlar olmasını sağlamaktır.

Bu kapsamda çalışanlarımızın temel yeterlilik ve bilgi seviyelerini üst düzeyde tutmaya, çoklu becerilere yönelik eğitimlerle donatılmalarına, böylelikle kritik iş akışlarında birbirlerini yedeklemelerine ve desteklemelerine özen göstermekteyiz.

2017 yılında sürekli gelişim anlayışımız çerçevesinde çalışanlarımızın ihtiyaç duyulan alanlarda gerekli eğitim ve seminerlere katılımları sağlanmıştır.

Faaliyet dönemi boyunca çalışanlarımızın, Türkiye Bankalar Birliği'nin, Sermaye Piyasası Kurumu'nun ve Borsa İstanbul A.Ş.'nin düzenlediği mesleki eğitim ve sertifikasyon programlarına katılımları sağlanmıştır.

2018 sonu itibarıyla çalışan sayımız 57 olup bunların %91'i üniversite mezunu, ortalama yaşımız 37 Bankamızın, ortalama kıdem yılı 5.51 çalışanlarımızın ortalama sektör deneyimi 11,35 yıldır. Çalışanların %40'ı kadınlardan oluşmaktadır.



KURUMSAL YÖNETİM ETİK KURALLAR UYGULAMALARI

Kurumsal Yönetim Etik Kurallar Uyum Beyanı, şeffaflık ve etik değerlere bağlılık, Bankamızın her zaman önceliğinde olmuştur.

Sosyal Sorumluluk

Sosyal Sorumluluk ilkelerini gözeterek hazırlanan Kurumsal Yönetim Etik Kurallar Yönetmeliğimiz tüm banka işlerimizi yürütürken bize yol göstermektedir.

Tüm faaliyetlerimizde toplum faydasını gözeterek hareket etmekteyiz.

Bu kurallarımız çerçevesinde sosyal sorumluluklarımızı, çalışanlarımız ve tüm paydaşlarımız ile uyumlu bir işbirliği içinde yerine getirmeye çalışmakta ve çalışanlarımızı, kurum içi ve dışı sosyal sorumluluk faaliyetlerine gönüllü olmaları konusunda desteklemekteyiz.

Bankamızın Uyum Politikası ve Uyum Riskleri yönergemizde yer verdiğimiz üzere, Bankamızın sunduğu hizmetler kamu sağlığı, kamu güvenliği ya da çevresel açıdan zararlı olabilecek nitelik taşımamakta, ayrıca bankamız finanse edeceği projeleri seçerken de aynı ilkeleri benimsemiş olup, faaliyetlerimizin bu ilke ışığında yürütülmesine özen göstermekteyiz.

Menfaat Sahipleri

BDDK tarafından yayımlanan Bankaların Kurumsal Yönetim Etik Kuralları Yönetmelik hükümlerine göre hazırlanan ve Bankamız Yönetim Kurulu tarafından onaylanarak yürürlüğe alınan Kurumsal Yönetim Etik Kuralları Yönetmeliğimizde belirlendiği üzere pay sahipleri ile ilişki süreçlerimizi Kurumsal Yönetim Komitemiz koordine etmektedir.

Pay Sahiplerimiz açısından:

- Pay sahiplerimizi kamuyu aydınlatma ilkeleri doğrultusunda bilgilendirmekteyiz.
- Bankamız tarafından, pay sahipleri, mudiler, piyasa katılımcıları ve kamuoyunun bankanın yapısı ve amaçları hakkında yeterli düzeyde bilgi sahibi olmalarını sağlayarak, üst yönetimin banka yönetimindeki etkinliklerini değerlendirebilmelerine imkân tanımaktayız.
- Bankamız ile ilgili bilgileri ilgili kişi ve kurumların karar vermelerine yardımcı olacak şekilde, zamanında, doğru, tam, anlaşılır, tarafsız, kolay erişilebilir ve eşit bir şekilde kamuoyunun kullanımına sunmaktayız.
- Yıl sonları ile Mart, Haziran ve Eylül ayları itibarıyla kredi kuruluşu veya finansal kuruluş niteliğinde olan ya da olmayan bağlı ortaklık, birlikte kontrol edilen ortaklık ve iştiraklerinin finansal tablolarını Türkiye Muhasebe Standartları'nı esas olarak konsolide etmek suretiyle kamuoyunu bilgilendirmeye yönelik uygulamalarda bulunmaktayız.

KURUMSAL YÖNETİM ETİK KURALLAR UYGULAMALARI

Müşterilerimiz açısından:

- Kurumumuzu ve hizmetlerimizi geliştirmek için müşterilerimizin dilek, öneri veya şikâyetlerine açık sistemler ve süreçler geliştirmiş bulunmaktayız.
- Bu öneri ve şikâyetler için web sitemizi ve özel telefon hattımızı kullanmaktayız. Müşteri şikâyetlerinin alınması, sonuçlandırılması için Müşteri Şikâyet Hattı ve Hakem Heyetini devreye almakta ve görevlendirmekteyiz.

Çalışanlarımız açısından:

- Çalışanlarımızın gelişmelerine, bilgilendirilmelerine, yönetime katılımlarına önem vermekte ve süreçlerimizi bu yönde geliştirmekteyiz.
- Kurum içi bilgilendirmelerimiz, İnsan Kaynakları Bölümümüzce düzenlenen kurum içi bilgilendirme portalımız, çalışan toplantılarımız, çalışan memnuniyeti ve görüşleri anketimiz, performans planlama ve değerlendirme süreçlerimiz kanalıyla koordine edilmekte ve yürütülmektedir.

Kamuyu Aydınlatma ve Şeffaflık

BDDK tarafından yayımlanan Bankaların Kurumsal Yönetim Etik Kuralları Yönetmelik hükümlerine göre hazırlanan ve Bankamız Yönetim Kurulu tarafından onaylanarak yürürlüğe alınan Kurumsal Yönetim Etik Kuralları Yönetmeliğimizde belirlendiği üzere kamuyu aydınlatma ve şeffaflık hususlarında Banka Yönetimi Uygulama Usul ve Esasları açısından;

- **Eşitlik;** Banka Yönetiminin tüm faaliyetlerinde, pay ve menfaat sahiplerine eşit davranmasını ve olası çıkar çatışmalarının önüne geçilmesini amaçlamaktadır.
- **Şeffaflık;** ticari sır niteliğindeki ve henüz kamuya açıklanmamış bilgiler hariç olmak üzere, Banka ile ilgili finansal ve finansal olmayan bilgilerin, zamanında, doğru, eksiksiz, anlaşılabilir, yorumlanabilir, düşük maliyetle kolay erişilebilir bir şekilde kamuya duyurulması yaklaşımını benimsemektedir.

KURUMSAL YÖNETİM ETİK KURALLAR UYGULAMALARI

- **Sorumluluk;** Banka Yönetiminin, Banka adına yaptığı tüm faaliyetlerinin mevzuata, ana sözleşmeye ve Banka içi düzenlemelere uygunluğunu ve bunun denetlenmesini sağlamaktadır.
- **Hesap verebilirlik;** Yönetim Kurulu Üyelerinin esas itibarıyla Banka tüzel kişiliğine ve dolayısıyla pay sahiplerine karşı olan hesap verme zorunluluğunu gözeterek çalışmakta, böylece kurumsal yönetimde şeffaflık sağlamaktadır.

Kamuoyunun aydınlatılmasında, bankamızın internet sitesini aktif olarak kullanmaktayız. İnternet sitemizde aşağıdaki başlıklara ve içeriklere yer vermekteyiz:

- Kurumsal (Hakkımızda, Vizyon ve Misyonumuz, Stratejimiz, YK Başkanı'nın Mesajı, Genel Müdür'ün Mesajı, Kurumsal Yönetim)
- Bankacılık Hizmetleri (Yatırım Bankacılığı, Kurumsal Bankacılık)
- Yatırımcı İlişkileri (Faaliyet Raporları, Denetim Raporları, Genel Kurul Tutanakları, Yönetim Politikalarımız ve Duyurular (AML Politikaları, US Patriot Act, Kamuoyu Aydınlatma Formu, Yatırımcı Hakları, TBB Hakem Heyeti, BDDK Duyuruları, SPK Duyuruları, Ürün ve Hizmet Ücretleri)
- İletişim (İnsan Kaynakları Politikamız, Kariyer, İlanlarımız, İş Başvuru Formu)
- Bize Ulaşın (Müşteri Şikâyet Hattı, Adreslerimiz)





BANKA'NIN DAHİL OLDUĞU RİSK GRUBU İLE YAPTIĞI İŞLEMLERE İLİŞKİN BİLGİLER

Bankamız, şubesi ve genel müdürlük bölümleri aracılığıyla Nurol Grubu şirketlerine hem ticari bankacılık hem de yatırım bankacılığı hizmetleri vermektedir.

Bankamız Faaliyetlerinin kapsamı;

- Nakit ve gayrinakdi her tür ve surette kredi verme işlemleri,
- Nakdi ve kaydi ödeme ve fon transfer işlemleri, muhabir bankacılık hesaplarının kullanılması,
- Para piyasası araçlarının alım satımı,
- Efektif dahil kambiyo işlemleri,
- Sermaye piyasası araçlarının alım ve satım işlemleri,
- Sermaye piyasası geri alım ve geri satım taahhüdü işlemleri,
- Finansal kiralama işlemleri,
- Türev ürün işlemleri,
- Döviz dayalı vadeli işlem sözleşmelerine aracılık,
- Bankalar arası vadeli döviz alım satım işlemleri,
- Garanti işlemleri.

Yatırım bankacılığı hizmetleri içerisinde de Nurol Grubu şirketlerinin geliştirdiği ya da gerek kamu gerekse diğer özel kuruluşlar tarafından geliştirilen, ihalesine girecekleri projelerin fizibilite çalışmaları, proje finansmanı, uzun vadeli yatırım kredilerinin verilmesi ya da sendikasyonun düzenlenmesi, aynı şekilde yüksek montanlı gayrinakdi kredilerin verilmesi ya da sendikasyonunun düzenlenmesi, faiz ve kur risklerinden korunmak üzere geliştirilmiş hedging/türev ürünleri, yerel ve uluslararası projelerin standart dışı risklerinin (ülke riski, politik risk, kar kaybı riski, sözleşme riskleri vb.) sigortalanması işlemlerine aracılık, leasing ve faktoring işlemleri sayılabilir.

BANKALARIN DESTEK HİZMETİ ALMALARINA İLİŞKİN YÖNETMELİK UYARINCA DESTEK HİZMETİ ALINAN FAALİYETLER

BDDK tarafından 5.11.2011 tarihinde yayımlanan Bankaların Destek Hizmeti Almalarına İlişkin Yönetmelik kapsamında;

- Ana bankacılık sistemi hizmeti kapsamında Intertech Bilgi İşlem ve Pazarlama Ticaret A.Ş.
- Bordro işlemleri ve raporlama, yasal bildirge ve formların hazırlanması ile vergi beyannamelerinin hazırlanması kapsamında Platin Serbest Muhasebeci Mali Müşavirlik Limited Şirketi
- Arşiv hizmeti kapsamında Bonded Kayıt Sistemleri Dağıtım Hizmetleri ve Ticaret A.Ş.
- Çağrı merkezi ve arşiv hizmeti kapsamında Credence Risk Yönetimi ve Danışmanlık A.Ş.

firmaları ile çalışılmaktadır.

FINANSAL BİLGİLER ve RİSK YÖNETİMİNE İLİŞKİN DEĞERLENDİRMELER

Denetim Komitesi Raporu

Değerli Ortaklarımız,

Denetim Komitesi tarafından ilgili mevzuat kapsamında, iç sistemlerin (İç Denetim, İç Kontrol ve Risk Yönetimi) yürüttüğü faaliyetler, dönemsel toplantılarda değerlendirilmekte ve Bankamızda alınması gereken önlem, uygulama ve diğer önemli görülen konularda kararlar alınarak görüşler Yönetim Kurulu'na sunulmaktadır.

Denetim Komitesi, Yönetim Kuruluna önerilerde bulunmak amacıyla 2018 yılında 18 kez toplanmıştır. 2018 yılının ilk altı aylık Denetim Komitesi Faaliyet Raporu hazırlanmış, Denetim Komitesi tarafından mütalaa edilerek Yönetim Kurulu'na sunulmuştur. Ayrıca, denetimi yapılan faaliyetlerin raporlarına ilişkin değerlendirme yazıları hazırlanarak işleme konulmuştur.

Her yıl düzenli olarak Bankamızda acil durum tatbikatları icra edilmektedir. Acil durum tatbikatları icra edilmeden önce tatbikatın bir senaryosu acil durum çalışma grubunca oluşturulmakta ve bu senaryo Yürütme Komitesi'nde incelenerek uygulanması için onay verilmektedir. Tatbikat senaryosuna sadık kalınarak Banka'nın tüm birimlerinin geniş kapsamlı katılımıyla acil durum tatbikatı yapılmaktadır.

İç Kontrol Bölümü

Yönetim Kurulu'na bağlı olarak faaliyet gösteren İç Kontrol Bölümü, Bankanın varlıklarının korunması, faaliyetlerinin yasal mevzuata, banka içi mevzuata, düzenlemelere, banka içi politika, strateji ve hedeflere uygun olarak yürütülmesi, hesap ve kayıt düzeninin, finansal raporlama sisteminin güvenli oluşmasının sağlanmasına yönelik olarak, faaliyetlerle ilgili belirlenen tüm finansal ve operasyonel risklerin devamlı surette makul seviyede ve kontrol altında tutulmasını sağlayacak şekilde yapılandırılmıştır.

İç Kontrol Bölümü, Banka'nın faaliyetleri kapsamında risk ve süreç odaklı inceleme ve kontroller yürütmekte olup kontrollerin uygunluk, yeterlilik ve etkinliğini incelemek, izlemek, değerlendirmek ve sonuçları ilgililere raporlamakla görevlidir.

FINANSAL BİLGİLER ve RİSK YÖNETİMİNE İLİŞKİN DEĞERLENDİRMELER

İç Kontrol Bölümü

Faaliyet ve işlemlerin devamlı surette etkin, doğru, düzenli ve güvenli bir biçimde yürütülmesi; işlevsel görev ayrımları, işlem-onay yetki ve limitleri, sistem kontrolleri, işlem sonrası kontroller ve işleme özgü diğer kontroller ile sağlanmaktadır. Ayrıca BT kontrolleri süreç uygulama kontrollerinin devamı ve bir parçası olarak gerçekleştirilmektedir.

İç kontrol faaliyetleri kapsamında tespit edilen operasyonel hata ve eksiklikler öncelikle faaliyeti yürütmekte olan personel ile paylaşılmakta, gerekli tamamlayıcı ve önleyici tedbirlerin hızlı bir şekilde alınması sağlanmaktadır. Giderilmemiş olan operasyonel hata ve eksiklikler raporlara konu edilmekte, aynı zamanda belirlenmiş operasyonel risk matrisi kodları ile veri tabanına kaydedilmektedir.

2018 yılı iç kontrol iş planı dahilinde, 3 Bankacılık Süreci ile 2 Destek Hizmeti alınan firma yerinde kontrole tabi tutulmuştur. Uzaktan kontrol kapsamında bankanın kayıtlarının uygunluğunun izlenmesinin yanı sıra banka prosedürleri ve mevzuata uyumluluğu ve diğer işlemleri örneklem yöntemi ile incelenmekte, yerinde Kontrol kapsamında ise; işlemlerin banka içi ve yasal mevzuata uygunluğu kontrol edilmiş, tespit edilen bulgu, görüş ve öneriler, taşıdıkları riske, önem derecesine, tespit ile ilgili düzeltici/önleyici yönde aksiyon alınıp alınmamasına göre öncelikle faaliyetleri yürütmekten sorumlu iş sahipleri ile paylaşılmış ve gerekli müşterek değerlendirmeler yapıldıktan sonra üst yönetim kademelerine ve Denetim Komitesi' ne bildirimde bulunmak üzere raporlamalar yapılmıştır.

MASAK tarafından getirilen düzenlemelere uyumun sağlanması ve gerekli çalışmaların gerçekleştirilmesi amacı ile İç Kontrol Bölüm Müdürü aynı zamanda MASAK Uyum Görevlisi olarak görev yapmaktadır.

Bankamız tarafından uluslararası en iyi uygulamalar ve MASAK düzenlemeleri çerçevesinde ve banka politikası ve kabul süreçleri oluşturulmuştur. Bu politika ve süreçler düzenli olarak her yıl gözden geçirilmekte ve gereklikçe güncellenmektedir. Şüpheli işlemlerin belirlenmesi ve müşteri tanımlamaları ile para transferi işlemlerinde negatif listelerden kontrol yapılması amacıyla özel bir yazılım kullanılmaktadır. Bankamız aklama ve terörün finansmanının önlenmesi konusunda eğitimin önemini bilinciyle, çalışanlarına bu konuda düzenli olarak eğitim vermektedir. Eğitimler sınıf içi eğitim veya uzaktan eğitim olmak üzere iki şekilde verilebilmektedir.



FINANSAL BİLGİLER ve RİSK YÖNETİMİNE İLİŞKİN DEĞERLENDİRMELER

İç Denetim Bölümü

İç Denetim Bölümü, Yönetim Kurulu'na bağlı olarak, Banka'nın tüm faaliyetlerini kapsayan iç denetim işlevini icra etmektedir. Bu amaçla İç Denetim Bölümü, Banka faaliyetlerinin yasal mevzuat ile Banka içi strateji, politika, ilke ve hedefler doğrultusunda yürütülmesini gözeterek teftiş çalışmaları gerçekleştirmektedir. İç denetim sisteminden beklenen amaç ve faydanın sağlanabilmesi için Banka'nın tüm faaliyetleri, herhangi bir kısıtlama olmaksızın dönemsel olarak denetlenmektedir.

Denetlenecek faaliyetlerin belirlenmesinde yasal mevzuat gereksinimlerinin yanı sıra, risk odaklı yaklaşım temel alınmaktadır. İç Denetim Bölümü, Banka faaliyetlerinin denetimini, kanun ve diğer mevzuat ile Banka içi strateji ve hedefler doğrultusunda gerçekleştirerek, iç kontrol ve risk yönetimi sistemlerinin etkinliğini ve yeterliliğini değerlendirmektedir. Dönemsel ve riske dayalı denetimlerde, faaliyetlerin yasal mevzuata uyumu, iç mevzuatın yeterliliği, Banka faaliyetlerinin yeterliliği, doğruluğu ve etkinliği, BDDK ve Üst Yönetim'e iletilen raporların, muhasebe kayıtlarının ve finansal raporların doğruluğu, güvenilirliği ve zaman kısıtlamalarına uygunluğu ile Banka içi süreçlerin yapısı değerlendirilir.

Denetim çalışmaları sonucunda, Banka faaliyetlerinde meydana gelen eksiklik, hata ve suistimallerin ortaya çıkarılması amaçlanmaktadır. Tespit edilen durumların yeniden ortaya çıkmasının önlenmesine ve Banka kaynaklarının etkin ve verimli olarak kullanılmasına yönelik görüş ve önerilerde bulunan bir yaklaşım benimsenmektedir.

İç Denetim Bölümü, "Bağımsız Denetim Kuruluşlarınca Gerçekleştirilecek Banka Bilgi Sistemleri ve Bankacılık Süreçlerinin Denetimi Hakkında Yönetmelik" in, "Bilgi Sistemleri ve Bankacılık Süreçleri Denetimine İlişkin Esaslar" başlıklı 5. bölümünde belirlenen usul ve esaslar çerçevesinde bilgi sistemlerini gözden geçirmektedir.

Banka'da kullanılan risk ölçüm modeli ve yöntemleriyle elde edilen sonuçların günlük risk yönetimine dahil edilip edilmediği, Banka'nın kullandığı fiyatlama modelleri ile değerlendirme sistemleri, Banka'nın kullandığı risk ölçüm modellerinin kapsadığı riskler, modellerde kullanılan verinin ve varsayımların doğruluğu ve uygunluğu, verinin kaynağının güvenilirliği, bütünlüğü ve zamanında elde edilebilirliği ve geriye dönük testlerin doğruluğu, risk yönetimine ilişkin iç denetim çalışmalarında değerlendirilmektedir. Banka'nın sermaye gereksinimi içsel değerlendirme süreci, bu süreçle ilişkin mevzuat ve Banka içi düzenlemeler çerçevesinde iç denetim sistemi kapsamında denetlenmektedir.

Yapılan çalışmalar sonucunda düzenlenen teftiş raporları Denetim Komitesi'ne, üst düzey yönetime ve ilgili birimlere iletilmektedir. Tespit edilen bulguların giderilmesine yönelik çalışmalar İç Denetim Bölümü tarafından takip edilmektedir. Yönetim Kurulu, Denetim Komitesi aracılığıyla sunulan üç aylık dönemlere ilişkin faaliyet raporları üzerinden İç Denetim Bölümü faaliyetlerini yakından takip etmektedir.

FINANSAL BİLGİLER ve RİSK YÖNETİMİNE İLİŞKİN DEĞERLENDİRMELER

Risk Yönetimi Bölümü

Risk Yönetimi Bölümü, Yönetim Kurulu'na doğrudan bağlı bir organizasyon yapısında, icracı fonksiyonlardan bağımsız, Yönetim Kurulu tarafından onaylanan ve düzenli olarak gözden geçirilen risk yönetimi politika ve prosedürler ile belirlenmiş uygulama usulleri çerçevesinde, tanımlanmış olan risklerin ölçülmesi, izlenmesi, kontrol ve raporlanmasına ilişkin faaliyetleri yerine getirmektedir.

Risk yönetimi sisteminin amacı, faaliyetlerin niteliğini ve düzeyini izlemeye, kontrol altında tutmaya ve gerektiğinde değiştirmeye yönelik olarak belirlenen politikalar, prosedürler ve limitler vasıtasıyla maruz kalınan risklerin tanımlanmasını, ölçülmesini, raporlanmasını, izlenmesini, kontrol edilmesini ve risk profilleriyle uyumlu içsel sermaye gereksiniminin belirlenmesini sağlamaktır. Banka Yönetim Kurulu, Banka'nın risk kapasitesini göz önünde bulundurarak, hedeflerine ulaşmak için taşımak istediği riskin düzeyini gösteren risk iştahı düzeyini belirlemekte ve düzenli olarak gözden geçirmektedir.

Risk yönetimi kapsamında gerçekleştirilen analizler, simülasyonlar, senaryolar, stres testleri ve İçsel Sermaye Yeterliliği Değerlendirme Süreci (İSEDES) raporu, Bankamız üst düzey yönetiminin aldığı stratejik kararlarda rol oynamakta ve karar alma mekanizmasına destek olmaktadır.

Risk yönetimi programı çerçevesinde Risk Yönetimi Bölümü tarafından destek hizmeti alınan kuruluşların teknik yeterlilik ve taşıdığı potansiyel riskler açısından risk analiz değerlendirmeleri yapmaktadır.



RİSK TÜRLERİ İTİBARIYLA UYGULANAN RİSK YÖNETİMİ POLİTİKALARINA İLİŞKİN BİLGİLER

Kredi Riski

Kredi riski ile ilgili olarak, kredi riskinin ölçümü, analizi, raporlanması ve izlenmesine yönelik çalışmalar yürütülmektedir. Kredi riski, karşı tarafın anlaşmayla belirlenmiş yükümlülüklerini yerine getirememesi halinde maruz kalınan risktir. Kredi riski, Banka'da kredi politikaları ve prosedürleri yardımıyla yönetilmektedir. Bu çerçevede kredi riski, kredinin yapısı ve özellikleri, kredi sözleşmesinin hükümleri ve finansal koşullar, olası piyasa hareketlerine paralel olarak vade bitimine kadar risk profilinin yapısı, garanti ve teminatlar, yoğunlaşmalar ve Yönetim Kurulunca belirlenen limitlere uyum gibi kriterler bazında yönetilmektedir.

Kredi tahsisi her bir borçlu bazında belirlenen limitler dahilinde yapılmaktadır. Kredili işlem yapan her müşterinin, Yönetim Kurulu tarafından tahsis edilmiş kredi limiti bulunması zorunludur. Bunun yanı sıra müşterinin kredi riskinin limitini aşmasına sistemsel olarak izin verilmemektedir.

Kredi portföyümüzün; kredi türü, para birimi, sektör, kredi borçlusu, grup bazında dağılımı ve yoğunlaşmaları, ortalama vade, faize duyarlılığa göre analizi yapılmakta ve aylık raporlarla Üst Düzey Yönetim'e ve Denetim Komitesi'ne sunulmaktadır. Kredi riskine esas tutar hesaplamaları standart yaklaşım yöntemiyle hesaplanmaktadır.

Karşı taraf kredi riskinin yönetimi, kredi limiti tahsisi yoluyla yapılır. Karşı taraf kredi riski hesaplamasında gerçeğe uygun değerlendirme yöntemi esas alınır. Karşı taraf kredi limit tahsislerinde ülke riski politikası göz önünde bulundurulur.

Karşı taraf limiti tahsisinde kabul edilecek teminatları belirlemek, Kredi Komitesi'nin uygun görüşü ile Yönetim Kurulu yetkisindedir. Üst Yönetim; karşı taraf, ülke ve sektör risklerini değerlendirir, gerekli görülen durumlarda aksiyon kararı alınır.

RİSK TÜRLERİ İTİBARIYLA UYGULANAN RİSK YÖNETİMİ POLİTİKALARINA İLİŞKİN BİLGİLER

Piyasa Riski

Piyasa riskinin yönetilmesi ve sınırlandırılması amacıyla yasal limitlerin yanı sıra Banka içi limitler tesis edilmiştir. Risk iştah dökümanında piyasa risk limitleri ile sürecin işleyişi, kontrol ve erken uyarı limitleri Yönetim Kurulu onayı ile belirlenir ve Banka içinde duyurulur. Belirlenen risk limitleri, Risk Yönetimi Bölümü tarafından düzenli olarak takip edilmekte ve raporlanmaktadır.

Piyasa riski kapsamında, içsel metot kullanılarak hesaplanan RMD ölçümleri ve standart metot ile hesaplanan kur riski ve genel piyasa riski ile stres testleri ve senaryo analizleri yapılarak sonuçları Risk Yönetimi Bölümü'nce düzenli olarak Üst Düzey Yönetim ve Denetim Komitesi ile paylaşılmaktadır.

Operasyonel Risk

Operasyonel riske yönelik olarak, risklerin tanımlanması, sınıflandırılması ve analiz edilmesi faaliyetleri yürütülmektedir. Operasyonel riske esas tutar hesaplamaları, temel gösterge yaklaşımı ile yapılmaktadır. Operasyonel risk ölçümünde Basel II uyumuna yönelik operasyonel risk kayıp verisi sistematik bir biçimde, operasyonel risk veri tabanında toplanmakta ve değerlendirilmektedir. Temel gösterge ile belirlenen operasyonel risk tutarı limiti ile veri tabanından alınan kayıtlar, kayıp ve kayba yakın tutar değerlendirmeleri yapılmakta ve düzenli olarak Üst Düzey Yönetim'e ve Denetim Komitesi'ne raporlanmaktadır.

Bankacılık Hesaplarından Kaynaklanan Faiz Oranı Riski

Bankacılık hesaplarından kaynaklanan faiz oranı riskine ilişkin olarak, Bankanın bilanço içi ve bilanço dışı pozisyonlarında vade uyumsuzluğu nedeniyle maruz kaldığı faiz riskini belirlemek üzere, likidite-boşluğu ve faize duyarlılık analizleri yapılmaktadır ve tüm analizler ile standart şok yöntemiyle hesaplanan rasyolar aylık raporlarla Üst Düzey Yönetim'e ve Denetim Komitesi'ne raporlanmaktadır.

Risk Yönetimi Bölümü tarafından hazırlanan faiz oranı riski, standart şok yöntemiyle ölçülür ve Bankacılık Düzenleme ve Denetleme Kurumu'na raporlanmaktadır. Faiz oranı riskinin takibi için risk iştahı ve erken uyarı limitleri belirlenmiştir.

RİSK TÜRLERİ İTİBARIYLA UYGULANAN RİSK YÖNETİMİ POLİTİKALARINA İLİŞKİN BİLGİLER

Likidite Riski

Yönetim Kurulu'nun onayladığı risk yönetimi politikaları çerçevesinde piyasa koşulları ve Bankamızın bilanço yapısından kaynaklanabilecek olası likidite sıkışıklıklarına karşı gerekli tedbirlerin zamanında ve doğru biçimde alınmasını sağlamak amacıyla likidite yönetimi Hazine ve Finansal Kuruluşlar Bölümü tarafından yapılmaktadır.

Likidite riskinin etkin olarak yönetilmesi amacıyla, Banka ve piyasa verileri düzenli olarak izlenir, bilanço aktif pasif vade yapısı ve piyasa borçlanma hacimleri gibi analizler yapılmaktadır. Likidite riski, risk iştahı olarak yasal likidite rasyosuna uyumun sağlanmasının yanında belirlenen erken uyarı limitleri dikkate alınarak yönetilmektedir.

Banka'nın likidite risk hesaplamasında ve takibinde, nakit akış, boşluk analizleri, stres testleri ve senaryo analizleri Risk Yönetimi Bölümü tarafından Üst Düzey Yönetim'e ve Denetim Komitesi'ne periyodik olarak raporlanmaktadır.

Diğer Riskler

Bankamızda ülke ve transfer riski, stratejik risk, itibar riski, yasal risk, yoğunlaşma ve artık risk gibi ikinci yapısal blok kapsamında değerlendirilen riskler, önemlilik seviyeleri dikkate alınarak Yönetim Kurulu tarafından onaylanmış politikalara uyumlu olarak yönetilmektedir.



YÖNETİM KURULUNUN YILLIK FAALİYET RAPORUNA İLİŞKİN BAĞIMSIZ DENETÇİ RAPORU

Nurol Yatırım Bankası Anonim Şirketi Genel Kuruluna

1) Görüş

Nurol Yatırım Bankası ("Banka") ve konsolidasyona tabi ortaklığı'nın (Hep birlikte "Grup" olarak anılacaktır) 1 Ocak 2018-31 Aralık 2018 hesap dönemine ilişkin yıllık faaliyet raporunu denetlemiştir.

Görüşümüze göre, yönetim kurulunun yıllık faaliyet raporu içinde yer alan konsolide ve konsolide olmayan finansal bilgiler ile Yönetim Kurulunun Grup'un durumu hakkında yaptığı irdelemeler, tüm önemli yönleriyle, denetlenen tam set konsolide ve konsolide olmayan finansal tablolarla ve bağımsız denetim sırasında elde ettiğimiz bilgilerle tutarlıdır ve gerçeği yansıtmaktadır.

2) Görüşün Dayanağı

Yaptığımız bağımsız denetim, 2 Nisan 2015 tarihli 29314 sayılı Resmi Gazete'de yayımlanan "Bankaların Bağımsız Denetimi Hakkında Yönetmelik" (BDDK Denetim Yönetmeliği)'ne ve Kamu Gözetimi, Muhasebe ve Denetim Standartları Kurumu (KGK) tarafından yayımlanan Türkiye Denetim Standartlarının bir parçası olan Bağımsız Denetim Standartlarına (BDS'lere) uygun olarak yürütülmüştür. Bu Standartlar kapsamındaki sorumluluklarımız, raporumuzun Bağımsız Denetçinin Yıllık Faaliyet Raporunun Bağımsız Denetimine İlişkin Sorumlulukları bölümünde ayrıntılı bir şekilde açıklanmıştır. KGK tarafından yayımlanan Bağımsız Denetçiler için Etik Kurallar (Etik Kurallar) ve bağımsız denetimle ilgili mevzuatta yer alan etik hükümlere uygun olarak Grup'tan bağımsız olduğumuzu beyan ederiz. Etik Kurallar ve mevzuat kapsamındaki etiğe ilişkin diğer sorumluluklar da tarafımızca yerine getirilmiştir. Bağımsız denetim sırasında elde ettiğimiz bağımsız denetim kanıtlarının, görüşümüzün oluşturulması için yeterli ve uygun bir dayanak oluşturduğuna inanıyoruz.

3) Tam Set Konsolide ve Konsolide Olmayan Finansal Tablolara İlişkin Denetçi Görüşümüz

Grup'un ve Banka'nın sırasıyla 1 Ocak 2018-31 Aralık 2018 hesap dönemine ilişkin tam set konsolide ve konsolide olmayan finansal tabloları hakkında 31 Ocak 2019 tarihli denetçi raporlarımızda olumlu görüş bildirmiş bulunuyoruz.

4) Yönetim Kurulunun Yıllık Faaliyet Raporuna İlişkin Sorumluluğu

Grup yönetimi, 6102 sayılı Türk Ticaret Kanununun (TTK) 514 ve 516 ncı maddelerine ve "Bankalarca Yıllık Faaliyet Raporunun Hazırlanmasına ve Yayımlanmasına İlişkin Usul ve Esaslar Hakkında Yönetmelik"e göre yıllık faaliyet raporuyla ilgili olarak aşağıdakilerden sorumludur:

- Yıllık faaliyet raporunu bilanço gününü izleyen ilk üç ay içinde hazırlar ve genel kurula sunar.
- Yıllık faaliyet raporunu; Grup'un o yıla ait faaliyetlerinin akışı ile her yönüyle finansal durumunu doğru, eksiksiz, dolambaçsız, gerçeğe uygun ve dürüst bir şekilde yansıtabilecek şekilde hazırlar. Bu raporda finansal durum, konsolide ve konsolide olmayan finansal tablolara göre değerlendirilir. Raporda ayrıca, Grup'un gelişmesine ve karşılaşması muhtemel risklere de açıkça işaret olunur. Bu konulara ilişkin yönetim kurulunun değerlendirmesi de raporda yer alır.
- Faaliyet raporu ayrıca aşağıdaki hususları da içerir:
 - Faaliyet yılının sona ermesinden sonra Grupta meydana gelen ve özel önem taşıyan olaylar.
 - Grup'un araştırma ve geliştirme çalışmaları,
 - Yönetim kurulu üyeleri ile üst düzey yöneticilere ödenen ücret, prim, ikramiya gibi mali menfaatler, ödenekler, yolculuk, konaklama ve temsil giderleri, aynı ve nakdi imkânlar, sigortalar ve benzeri teminatlar

- 1 Kasım 2006 tarihli ve 26333 sayılı Resmi Gazete'de yayımlanan "Bankalarca Yıllık Faaliyet Raporunun Hazırlanmasına ve Yayımlanmasına İlişkin Usul ve Esaslar Hakkında Yönetmelik" uyarınca belirlenen diğer konular

Yönetim kurulu, faaliyet raporunu hazırlarken Gümrük ve Ticaret Bakanlığının ve ilgili kurumların yaptığı ikincil mevzuat düzenlemelerini de dikkate alır.

5) Bağımsız Denetçinin Yıllık Faaliyet Raporunun Bağımsız Denetimine İlişkin Sorumluluğu

Amacımız, TTK hükümleri ve 1 Kasım 2006 tarihli ve 26333 sayılı Resmi Gazete'de yayımlanan "Bankalarca Yıllık Faaliyet Raporunun Hazırlanmasına ve Yayımlanmasına İlişkin Usul ve Esaslar Hakkında Yönetmelik", 1 Kasım 2006 tarihli ve 26333 sayılı Resmi Gazete'de yayımlanan "Bankaların Muhasebe Uygulamalarına ve Belgelerin Saklanması İlişkin Usul ve Esaslar Hakkında Yönetmelik" ve Bankacılık Düzenleme ve Denetleme Kurulu ("BDDK") tarafından bankaların hesap ve kayıt düzenine ilişkin yayımlanan diğer düzenlemeler ile BDDK genelge ve açıklamaları ve bunlar ile düzenlenmeyen konularda Türkiye Finansal Raporlama Standartları ("TFRS") hükümlerini içeren; "BDDK Muhasebe ve Finansal Raporlama Mevzuatı" çerçevesinde yıllık faaliyet raporu içinde yer alan konsolide ve konsolide olmayan finansal bilgiler ile Yönetim Kurulunun yaptığı irdelemelerin, Grup'un denetlenen konsolide ve Banka'nın konsolide olmayan finansal tablolarıyla ve bağımsız denetim sırasında elde ettiğimiz bilgilerle tutarlı olup olmadığı ve gerçeği yansıtır yansıtmadığı hakkında görüş vermek ve bu görüşümüzü içeren bir rapor düzenlemektir.

Yaptığımız bağımsız denetim, BDDK Denetim Yönetmeliği'ne ve BDS'lere uygun olarak yürütülmüştür. Bu standartlar, etik hükümlere uygunluk sağlanması ile bağımsız denetimin, faaliyet raporunda yer alan konsolide ve konsolide olmayan finansal bilgiler ve Yönetim Kurulunun yaptığı irdelemelerin konsolide ve konsolide olmayan finansal tablolarla ve denetim sırasında elde edilen bilgilerle tutarlı olup olmadığına ve gerçeği yansıtır yansıtmadığına dair makul güvence elde etmek üzere planlanarak yürütülmesini gerektirir.

Bu bağımsız denetimi yürütüp sonuçlandıran sorumlu denetçi Yaşar Bivas'dır.



Güvenli Bağımsız Denetim ve Serbest Muhasebeci Mali Müşavirlik Anonim Şirketi
A member firm of Ernst & Young Global Limited

14 Mart 2019
İstanbul, Türkiye



OLAĞAN GENEL KURUL GÜNDEMİ

2018 Yılı Olağan Genel Kurul Toplantı Gündemi

- 1- Açılış ve Toplantı Başkanlığı'nın oluşturulması,
- 2- 2018 yılına ait Yönetim Kurulu Faaliyet Raporu okunması, müzakeresi,
- 3- Bağımsız Denetim Kuruluşu Raporunun okunması,
- 4- 2018 yılına ait finansal tabloların okunması, müzakeresi ve tasdiki,
- 5- Yönetim Kurulu Üyelerinin 2018 yılı işlemlerinden dolayı ayrı ayrı ibra edilmeleri,
- 6- Yönetim Kurulu Üyelerinin ücretlerinin, huzur haklarının görüşülmesi ve karara bağlanması,
- 7- 2018 yılı kârının dağıtılmaması ve 60.000.000,00TL (altmış milyon Türk Lirası)'lık kısmının Şirket Sermayesi'ne eklenmesinin görüşülmesi ve karara bağlanması,
- 8- 2018 yılı kârının 60.000.000,00TL (altmış milyon Türk Lirası)'lık kısmının eklenmesi neticesinde Şirket Sermayesi'nin 160.000.000,00 TL (yüz altmış milyon Türk Lirası)'ndan 220.000.000,00TL (iki yüz yirmi milyon Türk Lirası)'na çıkarılması,
- 9- Şirket Esas Sözleşmesi Sermaye'ye ilişkin 7. Madde'nin tadil edilmesi,
- 10- Banka personeline prim verilmesi hususunun görüşülmesi ve karara bağlanması,
- 11- Bağımsız Denetçi'nin (Denetim Kuruluşu'nun) 2018 faaliyet dönemi için ibra edilmesi,
- 12- 2019 faaliyet dönemi için Bağımsız Denetçi (Denetim Kuruluşu) seçilmesi,
- 13- Yönetim Kurulu Üyelerine TTK'nın 395. ve 396. maddesinde sayılan izinlerin verilmesi,
- 14- Dilek, temenniler ve kapanış.



**NUROL YATIRIM BANKASI
ANONİM ŐİRKETİ
31 ARALIK 2018 TARİHİ
İTİBARIYLA BAĞIMSIZ DENETİM
RAPORU, KONSOLİDE
FİNANSAL TABLOLAR ve
FİNANSAL TABLOLARA
İLİŐKİN DİPNOTLAR**

Bağımsız Denetim Raporu

Nurul Yatırım Bankası Anonim Şirketi Genel Kurulu'na

Konsolide Finansal Tabloların Bağımsız Denetimi

Görüş

Nurul Yatırım Bankası Anonim Şirketi'nin ("Banka") ve konsolidasyona tabi ortaklığının (hep birlikte "Grup" olarak anılacaktır) 31 Aralık 2018 tarihli konsolide finansal durum tablosu ile aynı tarihte sona eren hesap dönemine ait; konsolide kâr veya zarar ve diğer kapsamlı gelir tablosu, konsolide özkaynak değişim tablosu ve konsolide nakit akış tablosu ile önemli muhasebe politikalarının özeti de dâhil olmak üzere konsolide finansal tablo dipnotlarından oluşan konsolide finansal tablolarını denetlemiştir.

Görüşümüze göre, ilişikteki konsolide finansal tablolar, Grup' un 31 Aralık 2018 tarihi itibarıyla konsolide finansal durumunu ve aynı tarihte sona eren hesap dönemine ait konsolide finansal performansını ve konsolide nakit akışlarını, 1 Kasım 2006 tarihli ve 26333 sayılı Resmi Gazete'de yayımlanan "Bankaların Muhasebe Uygulamalarına ve Belgelerin Saklanması İlişkin Usul ve Esaslar Hakkında Yönetmelik" ve Bankacılık Düzenleme ve Denetleme Kurulu tarafından bankaların hesap ve kayıt düzenine ilişkin yayımlanan diğer düzenlemeler ile Bankacılık Düzenleme ve Denetleme Kurumu ("BDDK") genelge ve açıklamaları ve bunlar ile düzenlenmeyen konularda Türkiye Finansal Raporlama Standartları ("TFRS") hükümlerini içeren; "BDDK Muhasebe ve Finansal Raporlama Mevzuatı" na uygun olarak tüm önemli yönleriyle gerçeğe uygun bir biçimde sunmaktadır.

Görüşün Dayanağı

Yaptığımız bağımsız denetim, BDDK tarafından 2 Nisan 2015 tarihli 29314 sayılı Resmi Gazete'de yayımlanan "Bankaların Bağımsız Denetimi Hakkında Yönetmelik" ("BDDK Denetim Yönetmeliği") ve Kamu Gözetimi, Muhasebe ve Denetim Standartları Kurumu ("KGK") tarafından yayımlanan Türkiye Denetim Standartlarının bir parçası olan Bağımsız Denetim Standartlarına ("BDS") uygun olarak yürütülmüştür. Bu Standartlar kapsamındaki sorumluluklarımız, raporumuzun Bağımsız Denetiminin Finansal Tabloların Bağımsız Denetimine İlişkin Sorumlulukları bölümünde ayrıntılı bir şekilde açıklanmıştır. KGK tarafından yayımlanan Bağımsız Denetçiler için Etik Kurallar ("Etik Kurallar") ile konsolide finansal tabloların bağımsız denetimiyle ilgili mevzuatta yer alan etik hükümlere uygun olarak Grup'tan bağımsız olduğumuzu beyan ederiz. Etik Kurallar ve mevzuat kapsamındaki etiğe ilişkin diğer sorumluluklar da tarafımızca yerine getirilmiştir. Bağımsız denetim sırasında elde ettiğimiz bağımsız denetim kanıtlarının, görüşümüzün oluşturulması için yeterli ve uygun bir dayanak oluşturduğuna inanıyoruz.

Kilit Denetim Konuları

Kilit denetim konuları, mesleki muhakememize göre cari döneme ait konsolide finansal tabloların bağımsız denetiminde en çok önem arz eden konulardır. Kilit denetim konuları, bir bütün olarak konsolide finansal tabloların bağımsız denetimi çerçevesinde ve konsolide finansal tablolara ilişkin görüşümüzün oluşturulmasında ele alınmış olup, bu konular hakkında ayrı bir görüş bildirmiyoruz.

Kilit Denetim Konusu	Kilit denetim konusunun denetimde nasıl ele alındığı
<p>TFRS 9 "Finansal Araçlar" Standardına geçişin finansal tablolara etkisi ve finansal varlıklara ilişkin değer düşüklüğünün finansal tablolara alınması ve ilgili önemli açıklamalar</p> <p>Üçüncü Bölüm dipnot XXVI'da açıkladığı üzere Grup, 1 Ocak 2018 itibarıyla TFRS 9 "Finansal Araçlar Standardının" uygulamasına geçmiş ve bu tarih itibarıyla finansal varlıklar için beklenen kredi zararlarını söz konusu standarda göre finansal tablolara almaya başlamıştır. Tarafımızca TFRS 9 geçişinin ve finansal varlıklara ilişkin değer düşüş karşılığının kilit denetim konusu olarak değerlendirilme sebepleri:</p> <ul style="list-style-type: none"> - TFRS 9 beklenen kredi zararları hesaplamasına tabi olan bilanço içi ve bilanço dışı finansal varlıkların finansal tablolar açısından önemli bakiye oluşturması - TFRS 9 geçişinin Grup özkaynaklarına etkisinin %5.9 olması - TFRS 9'un getirmiş olduğu uygulamaların karmaşık ve kapsamlı olması - Beklenen kredi zararlarının hesaplanması için yönetim tarafından oluşturulan politikaların mevzuat ve diğer uygulamalara gerekliliklerine uygunluğuna ilişkin riskler taşıması - TFRS 9'a geçiş ile birlikte oluşan veya yeniden düzenlenen süreçlerdeki kontrol ortamının karmaşık ve yoğun olması - Beklenen kredi zararlarında kullanılan tahmin ve varsayımların yeni, önemli ve karmaşık olması ve TFRS 9'un getirdiği kapsamlı ve karmaşık açıklama gereklilikleridir. 	<p>Mevcut denetim prosedürlerimizin yanı sıra denetim prosedürlerimiz:</p> <ul style="list-style-type: none"> - Uygulanan muhasebe politikalarının TFRS 9'a. Grubun geçmiş performansına, yerel ve global uygulamalara uygunluğunun değerlendirilmesi - Beklenen kredi zararlarının hesaplanabilmesi için oluşturulan veya yeniden düzenlenen süreçler, sistemler, ve kontrollerin Bilgi Sistemleri ve Süreç Denetimi uzmanları tarafından incelenmesi ve test edilmesi - Yönetim tarafından belirlenen anahtar muhakemeler ve tahminler ile beklenen zarar hesaplamasında kullanılan yöntemler, muhakemeler ve veri kaynaklarının makul olup olmadığının ve uygunluğunun, standart gereklilikleri, sektör ve global uygulamalar gözetilerek değerlendirilmesi - Beklenen kredi zararlarının hesaplanması sürecinde belirlenen kredi riskindeki önemli artış, temerrüt tanımı, yeniden yapılandırma tanımı, temerrüt olasılığı, temerrüt halinde kayıp, temerrüt tutarı ve makro-ekonomik değişkenler ile ilgili temel ve önemli tahminlerin ve varsayımların finansal risk yönetimi uzmanları tarafından Grubun geçmiş performansına, mevzuata ve gelecek ile ilgili tahmin yapılan diğer süreçlerine uygunluğunun değerlendirilmesi - Beklenen kredi zararlarının hesaplanması sürecinde kullanılan bilgi setlerinin doğruluğu ve tamlığının değerlendirilmesi - Beklenen kredi zararları hesaplamasının matematiksel doğrulamasının örneklem yoluyla detaylı test edilmesi - Uzman görüşüne dayanan münferit değerlendirme yapılan finansal varlıklar için kullanılan varsayım ve tahminlerin değerlendirilmesi ve - Model süreci sonrasında yapılan veya yapılması gereken güncellemelerin gerekliliğinin ve doğruluğunun değerlendirilmesini içermektedir.

Yönetimin ve Üst Yönetimden Sorumlu Olanların Konsolide Finansal Tablolara İlişkin Sorumlulukları

Grup yönetimi; konsolide finansal tabloların BDDK Muhasebe ve Finansal Raporlama Mevzuatı'na uygun olarak hazırlanmasından, gerçeğe uygun bir biçimde sunumundan ve hata veya hile kaynaklı önemli yanlışlık içermeyecek şekilde hazırlanması için gerekli gördüğü iç kontrolden sorumludur.

Konsolide finansal tabloları hazırlarken yönetim; Grup'un sürekliliğini devam ettirme kabiliyetinin değerlendirilmesinden, gerektiğinde süreklilikle ilgili hususları açıklamaktan ve Grup'u tasfiye etme ya da ticari faaliyeti sona erdirmeye niyeti ya da mecburiyeti bulunmadığı sürece işletmenin sürekliliği esasını kullanmaktan sorumludur.

Üst yönetimden sorumlu olanlar, Grup'un finansal raporlama sürecinin gözetiminden sorumludur.

Bağımsız Denetçinin Konsolide Finansal Tabloların Bağımsız Denetimine İlişkin Sorumlulukları

Bir bağımsız denetimde, biz bağımsız denetçilerin sorumlulukları şunlardır:

Amacımız, bir bütün olarak konsolide finansal tabloların hata veya hile kaynaklı önemli yanlışlık içerip içermediğine ilişkin makul güvence elde etmek ve görüşümüzü içeren bir bağımsız denetçi raporu düzenlemektir. BDS'lere ve BDDK Denetim Yönetmeliği'ne uygun olarak yürütülen bir bağımsız denetim sonucunda verilen makul güvence; yüksek bir güvence seviyesidir ancak, var olan önemli bir yanlışlığın her zaman tespit edileceğini garanti etmez. Yanlışlıklar hata veya hile kaynaklı olabilir. Yanlışlıkların, tek başına veya toplu olarak, konsolide finansal tablo kullanıcılarının bu tablolara istinaden alacakları ekonomik kararları etkilemesi makul ölçüde bekleniyorsa bu yanlışlıklar önemli olarak kabul edilir.

BDS'lere ve BDDK Denetim Yönetmeliği'ne uygun olarak yürütülen bağımsız denetimin gereği olarak, bağımsız denetim boyunca mesleki muhakememizi kullanmakta ve mesleki şüpheciliğimizi sürdürmekteyiz. Tarafımızca ayrıca:

- Konsolide finansal tablolardaki hata veya hile kaynaklı "önemli yanlışlık" riskleri belirlenmekte ve değerlendirilmekte; bu risklere karşılık veren denetim prosedürleri tasarlanmakta ve uygulanmakta ve görüşümüze dayanak teşkil edecek yeterli ve uygun denetim kanıtı elde edilmektedir. (Hile; muvazaa, sahtekârlık, kasıtlı ihmal, gerçeğe aykırı beyan veya iç kontrol ihlali fiillerini içerebildiğinden, hile kaynaklı önemli bir yanlışlığı tespit edememe riski, hata kaynaklı önemli bir yanlışlığı tespit edememe riskinden yüksektir.)
- Ana Ortaklık Bankanın iç kontrolünün etkinliğine ilişkin bir görüş bildirmek amacıyla değil ama duruma uygun denetim prosedürlerini tasarlamak amacıyla denetimle ilgili iç kontrol değerlendirilmektedir.
- Yönetim tarafından kullanılan muhasebe politikalarının uygunluğu ile yapılan muhasebe tahminlerinin ve ilgili açıklamaların makul olup olmadığı değerlendirilmektedir.
- Elde edilen denetim kanıtlarına dayanarak, Grup'un sürekliliğini devam ettirme kabiliyetine ilişkin ciddi şüphe oluşturabilecek olay veya şartlarla ilgili önemli bir belirsizliğin mevcut olup olmadığı hakkında ve yönetimin işletmenin sürekliliği esasını kullanmasının uygunluğu hakkında sonuca varılmaktadır. Önemli bir belirsizliğin mevcut olduğu sonucuna varılmamış hâlinde, raporumuzda, konsolide finansal tablolardaki ilgili açıklamalara dikkat çekmemiz ya da bu açıklamaların yetersiz olması durumunda olumlu görüş dışında bir görüş vermemiz gerekmektedir. Vardığımız sonuçlar, bağımsız denetçi raporu tarihine kadar elde edilen denetim kanıtlarına dayanmaktadır. Bununla birlikte, gelecekteki olay veya şartlar Grup'un sürekliliğini sona erdirebilir.
- Konsolide finansal tabloların, açıklamalar dâhil olmak üzere, genel sunumu, yapısı ve içeriği ile bu tabloların, temelini oluşturan işlem ve olayları gerçeğe uygun sunumu sağlayacak şekilde yansıtıp yansıtmadığı değerlendirilmektedir.
- Konsolide finansal tablolar hakkında görüş vermek amacıyla, grup içerisindeki işletmelere veya faaliyet bölümlerine ilişkin finansal bilgiler hakkında yeterli ve uygun denetim kanıtı elde edilmektedir. Grup denetiminin yönlendirilmesinden, gözetiminden ve yürütülmesinden sorumluyuz. Verdiğimiz denetim görüşünden de tek başımıza sorumluyuz.

Diğer hususların yanı sıra, denetim sırasında tespit ettiğimiz önemli iç kontrol eksiklikleri dâhil olmak üzere, bağımsız denetimin planlanan kapsamı ve zamanlaması ile önemli denetim bulgularını üst yönetimden sorumlu olanlara bildirmekteyiz.

Bağımsızlığa ilişkin etik hükümlere uygunluk sağladığımızı üst yönetimden sorumlu olanlara bildirmiş bulunmaktayız. Ayrıca bağımsızlık üzerinde etkisi olduğu düşünülebilecek tüm ilişkiler ve diğer hususlar ile varsa, ilgili önlemleri üst yönetimden sorumlu olanlara iletmiş bulunmaktayız.

Üst yönetimden sorumlu olanlara bildirilen konular arasından, cari döneme ait konsolide finansal tabloların bağımsız denetiminde en çok önem arz eden konuları yani kilit denetim konularını belirlemekteyiz. Mevzuatın konunun kamuya açıklanmasına izin vermediği durumlarda veya konuyu kamuya açıklamamın doğuracağı olumsuz sonuçların, kamuya açıklamanın doğuracağı kamu yararının aşacağı makul şekilde beklendiği oldukça istisnai durumlarda, ilgili hususun bağımsız denetçi raporumuzda bildirilmemesine karar verebiliriz.

Mevzuattan Kaynaklanan Diğer Yükümlülükler

- 1) TTK'nın 402'nci maddesinin dördüncü fıkrası uyarınca Banka'nın 1 Ocak – 31 Aralık 2018 hesap döneminde defter tutma düzeninin, finansal tabloların, kanun ile Banka esas sözleşmesinin finansal raporlamaya ilişkin hükümlerine uygun olmadığına dair önemli bir hususa rastlanmamıştır.
- 2) TTK'nın 402'nci maddesinin dördüncü fıkrası uyarınca Yönetim Kurulu tarafımıza denetim kapsamında istenen açıklamaları yapmış ve talep edilen belgeleri vermiştir.

Bu bağımsız denetimi yürütüp sonuçlandıran sorumlu denetçi Yaşar Bivas'dır.

Güney Bağımsız Denetim ve Serbest Muhasebeci Mali Müşavirlik Anonim Şirketi
A member firm of Ernst & Young Global Limited



31 Ocak 2019
İstanbul, Türkiye



NUROL YATIRIM BANKASI ANONİM ŞİRKETİ VE BAĞLI ORTAKLIĞI'NIN 31 ARALIK 2018 TARİHİ İTİBARIYLA HAZIRLANAN YIL SONU KONSOLİDE FİNANSAL RAPORU

Ana Ortaklık Banka'nın;
Yönetim Merkezinin Adresi : Maslak Mah. Büyükdere Cad. Nurol Plaza No: 255
B Blok Kat:15, İstanbul Sarıyer Maslak
Telefon ve Fax Numaraları : (212) 286 81 00, (212) 286 80 01
İnternet Sayfası Adresi : www.nurolbank.com.tr
İrtibat için Elektronik Posta Adresi : nurolbank@nurolbank.com.tr

Bankacılık Düzenleme ve Denetleme Kurumu tarafından düzenlenen "Bankalarca Kamuya Açıklanacak Finansal Tablolar ile Bunlara İlişkin Açıklama ve Dipnotlar Hakkında Tebliğ"e göre hazırlanan yıl sonu konsolide finansal rapor aşağıda yer alan bölümlerden oluşmaktadır:

- Ana Ortaklık Hakkında Genel Bilgiler
- Ana Ortaklık Banka'nın Konsolide Finansal Tabloları
- İlgili Dönemde Uygulanan Muhasebe Politikalarına İlişkin Açıklamalar
- Konsolidasyon Kapsamındaki Grubun Mali Bünyesine ve Risk Yönetimine İlişkin Bilgiler
- Konsolide Finansal Tablolara İlişkin Açıklama Ve Dipnotlar
- Diğer Açıklamalar
- Bağımsız Denetim Raporu

Bu yıllık konsolide finansal rapor çerçevesinde finansal tabloları konsolide edilen iştirakimiz aşağıdaki gibidir. Ana Ortaklık Banka'nın finansal tablolarına konsolide edilen bağlı ortaklıklarımız, birlikte kontrol edilen ortaklıklarımız ve yapılandırılmış işletmelerimiz bulunmamaktadır.

İştirakimiz

1. Nurol Varlık Kiralama Anonim Şirketi

Bu raporda yer alan konsolide yıl sonu konsolide finansal tablolar ile bunlara ilişkin açıklama ve dipnotlar Bankaların Muhasebe Uygulamalarına ve Belgelerin Saklanması İlişkin Usul ve Esaslar Hakkında Yönetmelik, Türkiye Muhasebe Standartları, Türkiye Finansal Raporlama Standartları, bunlara ilişkin ek ve yorumlar ile Bankamız kayıtlarına uygun olarak, aksi belirtilmediği müddetçe bin Türk Lirası cinsinden hazırlanmış olup, bağımsız denetime tabi tutulmuş ve ilişikte sunulmuştur.

Ziya Akkurt
Yönetim Kurulu Başkanı

Özgür Altuntaş
Genel Müdür

Zafer Babür Hakarar
Hazine Genel Müdür Baş Yardımcısı

Recep Gül
Mali Kontrol Grup Müdürü

Ahmet Şirin
Denetim Komitesi Başkanı

Ahmet Kerim Kemahlı
Denetim Komitesi Üyesi

Bu finansal rapor ile ilgili olarak soruların iletilebileceği yetkili personele ilişkin bilgiler:

Ad-Soyad / Unvan : Recep Gül / Mali Kontrol Grup Müdürü
Telefon numarası : (212) 286 81 00
Faks numarası : (212) 286 80 01

BİRİNCİ BÖLÜM

Genel Bilgiler		Sayfa No:
I.	Ana Ortaklık Banka'nın kuruluş tarihi, başlangıç statüsü, anılan statüde meydana gelen değişiklikleri ihtiva eden Ana Ortaklık Banka'nın tarihçesi	103
II.	Ana Ortaklık Banka'nın sermaye yapısı, yönetim ve denetimini doğrudan veya dolaylı olarak tek başına veya birlikte elinde bulunduran ortakları, varsa bu hususlarda yıl içindeki değişiklikler ile dahil olduğu gruba ilişkin açıklama	103
III.	Ana Ortaklık Banka'nın yönetim kurulu başkan ve üyeleri, denetim komitesi üyeleri ile genel müdür ve yardımcılarının varsa Banka'da sahip oldukları paylara ve sorumluluk alanlarına ilişkin açıklamalar	104
IV.	Ana Ortaklık Banka'da nitelikli pay sahibi olan kişi ve kuruluşlara ilişkin açıklamalar	105-107
V.	Ana Ortaklık Banka'nın hizmet türü ve faaliyet alanlarını içeren özet bilgi	
VI.	Bankaların Konsolide Finansal Tablolarının Düzenlenmesine İlişkin Tebliğ ile Türkiye Muhasebe Standartları gereği yapılan konsolidasyon işlemleri arasındaki farklılıklar ile tam konsolidasyona veya oransal konsolidasyona tabi tutulan, özkaynaklardan indirilen ya da bu üç yönteme dahil olmayan kuruluşlar hakkında kısa açıklama	107
VII.	Ana Ortaklık Banka ile bağlı ortaklıkları arasında özkaynakların derhal transfer edilmesinin veya borçların geri ödenmesinin önünde mevcut veya muhtemel, fiili veya hukuki engeller	107

İKİNCİ BÖLÜM

Konsolide Finansal Tablolar		Sayfa No:
I.	Konsolide Bilanço (Finansal durum tablosu)	108-111
II.	Konsolide Nazım hesaplar tablosu	112
III.	Konsolide Kar veya Zarar tablosu	113-115
IV.	Konsolide Kar veya Zarar ve Diğer Kapsamlı Gelir Tablosu	116
V.	Konsolide Özkaynak değişim tablosu	117-118
VI.	Konsolide Nakit akış tablosu	119-120
VII.	Konsolide Kar dağıtım tablosu	121

ÜÇÜNCÜ BÖLÜM

Muhasebe Politikaları		Sayfa No:
I.	Sunum esaslarına ilişkin açıklamalar	123-126
II.	Finansal araçların kullanım stratejisi ve yabancı para cinsinden işlemlere ilişkin açıklamalar	126
III.	Konsolide edilebn bağlı ortaklıklara ve birlikte kontrol edilen ortaklıklara ilişkin bilgilerin sunumu	127-128
IV.	Vadeli işlem ve opsiyon sözleşmeleri ile türev ürünlere ilişkin açıklamalar	128
V.	Faiz gelir ve giderine ilişkin açıklamalar	128
VI.	Ücret ve komisyon gelir ve giderlerine ilişkin açıklamalar	129
VII.	Finansal araçlara ilişkin açıklamalar	131-134
VIII.	Beklenen zarar karşılıklarına ilişkin açıklamalar	134-136
IX.	Finansal araçların netleştirilmesine ilişkin açıklamalar	137
X.	Finansal araçların bilanço dışı bırakılması	137
XI.	Satış ve geri alış anlaşmaları ve menkul değerlerin ödünç verilmesi işlemlerine ilişkin açıklamalar	138
XII.	Satış amaçlı elde tutulan ve durdurulan faaliyetlere ilişkin duran varlıklar ile bu varlıklara ilişkin borçlar hakkında açıklamalar	138
XIII.	Şerefiye ve diğer maddi olmayan duran varlıklara ilişkin açıklamalar	138
XIV.	Maddi duran varlıklara ilişkin açıklamalar	139
XV.	Yatırım amaçlı gayrimenkullere ilişkin açıklamalar	139
XVI.	Kiralama işlemlerine ilişkin açıklamalar	139
XVII.	Karşılıklar ve koşullu yükümlülükler ve varlıklara ilişkin açıklamalar	140
XVIII.	Çalışanların haklarına ilişkin yükümlülükler ile ilişkin açıklamalar	140
XIX.	Vergi uygulamalarına ilişkin açıklamalar	141-142
XX.	Borçlanmalara ilişkin ilave açıklamalar	143
XXI.	İhraç edilen hisse senetlerine ilişkin açıklamalar	143
XXII.	Aval ve kabullere ilişkin açıklamalar	143
XXIII.	Devlet teşviklerine ilişkin açıklamalar	133
XXIV.	Raporlamanın bölümlenmeye göre yapılmasına ilişkin açıklamalar	133
XXV.	Kar Yedekleri ve Karın Dağıtılması	144
XXVI.	Diğer hususlara ilişkin açıklamalar	144-145
XXVII.	TFRS 9 Geçişi ile Beraber Geçerliliğini Yitiren Önceki Dönem Muhasebe Politikalarına İlişkin Açıklamalar	147-149

DÖRDÜNCÜ BÖLÜM

Mali Bünyeye ve Risk Yönetimine İlişkin Bilgiler		Sayfa No:
I.	Konsolide Özkaynak kalemlerine ilişkin açıklamalar	151-158
II.	Konsolide Kredi riskine ilişkin açıklamalar	159-171
III.	Konsolide Kur riskine ilişkin açıklamalar	172-176
IV.	Konsolide Faiz oranı riskine ilişkin açıklamalar	176-180
V.	Konsolide Hisse senedi pozisyon riskine ilişkin açıklamalar	181
VI.	Konsolide Likidite riski yönetimi ve likidite karşılama oranına ilişkin açıklamalar	182-190
VII.	Konsolide Kaldıraç oranına ilişkin açıklamalar	191
VIII.	Konsolide Finansal varlık ve borçların gerçeğe uygun değeri ile gösterilmesine ilişkin açıklamalar	192-193
IX.	Konsolide Risk yönetimine ilişkin açıklamalar	194-231
X.	Riskten korunma işlemlerine ilişkin açıklamalar	232
XI.	Başkaları nam ve hesabına yapılan işlemler, inanca dayalı işlemlere ilişkin açıklamalar	232
XII.	Konsolide Faaliyet bölümlerine ilişkin açıklamalar	232-233

BEŞİNCİ BÖLÜM

Konsolide Olmayan Finansal Tablolara İlişkin Açıklama ve Dipnotlar		Sayfa No:
I.	Konsolide Bilançonun aktif hesaplarına ilişkin açıklama ve dipnotlar	235-255
II.	Konsolide Bilançonun pasif hesaplarına ilişkin açıklama ve dipnotlar	256-267
III.	Konsolide Nazım hesaplara ilişkin açıklama ve dipnotlar	268-271
IV.	Konsolide Kar veya Zarar tablosuna ilişkin açıklama ve dipnotlar	272-277
V.	Konsolide Özkaynak değişim tablosuna ilişkin açıklama ve dipnotlar	278
VI.	Konsolide Nakit akış tablosuna ilişkin açıklama ve dipnotlar	279-280
VII.	Ana Ortaklık Banka'nın dahil olduğu risk grubuna ilişkin açıklamalar	281-282
VIII.	Bilanço tarihinden sonra ortaya çıkan hususlara ilişkin açıklamalar	283
IX.	Ana Ortaklık Banka'nın yurtiçi, yurtdışı, kıyı bankacılığı bölgelerindeki şube veya iştirakleri ile yurtdışı temsilciliklerine ilişkin olarak açıklanması gereken hususlar	283

ALTINCI BÖLÜM

Diğer Açıklamalar		Sayfa No:
I.	Ana Ortaklık Banka'nın faaliyetine ilişkin diğer açıklamalar	283

YEDİNCİ BÖLÜM

Bağımsız Denetim Raporu		Sayfa No:
I.	Bağımsız denetim raporuna ilişkin olarak açıklanması gereken hususlar	283
II.	Bağımsız denetçi tarafından hazırlanan açıklama ve dipnotlar	283



NUROL YATIRIM BANKASI ANONİM ŞİRKETİ 31 ARALIK 2018 TARİHİ İTİBARIYLA KONSOLİDE FİNANSAL TABLOLARA İLİŞKİN AÇIKLAMA VE DİPNOTLAR

(Tutarlar aksi belirtilmedikçe Bin Türk Lirası (Bin TL) olarak ifade edilmiştir.)

BİRİNCİ BÖLÜM

GENEL BİLGİLER

I. Ana Ortaklık Banka'nın kuruluş tarihi, başlangıç statüsü, anılan statüde meydana gelen değişiklikleri ihtiva eden Ana Ortaklık Banka'nın tarihçesi

Nurol Yatırım Bankası A.Ş. ("Ana Ortaklık Banka" veya "Banka") 6 Ağustos 1998 tarih ve 98/11565 sayılı Bakanlar Kurulu kararı ile "yatırım bankası" statüsünde kurulmuş olup, 1999 yılı Mayıs ayında bankacılık işlemlerine başlamıştır.

Ana Ortaklık Banka, yetkili makamlardan gerekli izinleri almak koşulu ile sermaye piyasalarında faaliyet göstermek, sermaye piyasaları araçlarını kullanarak sağlanan kaynaklarla yatırım yapmak, işletmelerin etkin bir yönetime ve sağlıklı mali yapıya kavuşmaları amacıyla devir ve birleşme konuları dahil danışmanlık hizmetleri vermek suretiyle yatırım bankacılığı yapmak ve yatırım bankacılığı ile ilgili tüm sahalarda faaliyette bulunmak için kurulmuştur.

II. Ana Ortaklık Banka'nın sermaye yapısı, yönetim ve denetimini doğrudan veya dolaylı olarak tek başına veya birlikte elinde bulunduran ortakları, varsa bu hususlarda yıl içindeki değişiklikler ile dahil olduğu gruba ilişkin açıklama

Ad soyad /Ticari unvanı	Pay Tutarları	Pay Oranları (%)	Ödenmiş Paylar	Ödenmemiş Paylar
Nurol Holding A.Ş.	125,052	78.16	125,052	-
Nurol İnşaat ve Tic. A.Ş.	25,536	15.96	25,536	-
Diğer	9,412	5.88	9,412	-

Ana Ortaklık Banka'nın sermayesinde doğrudan veya dolaylı hakimiyeti söz konusu olan sermaye grubu Nurol Grubu'dur. Nurol Şirketler Topluluğu bünyesinde 33 şirket, 4 Ortak Girişim ve 11 yurt içi - yurt dışı iştirak ve bağlı ortaklık ile başta inşaat olmak üzere savunma sanayi, finans, turizm, madencilik, gayrimenkul, pazarlama ve imalat sanayinde faaliyet göstermektedir.

NUROL YATIRIM BANKASI ANONİM ŞİRKETİ 31 ARALIK 2018 TARİHİ İTİBARIYLA KONSOLİDE FİNANSAL TABLOLARA İLİŞKİN AÇIKLAMA VE DİPNOTLAR

(Tutarlar aksi belirtilmedikçe Bin Türk Lirası (Bin TL) olarak ifade edilmiştir.)

III. Ana Ortaklık Banka'nın Yönetim Kurulu Başkan ve üyeleri, Denetim Komitesi üyeleri ile Genel Müdür ve yardımcılarının varsa Banka'da sahip oldukları paylara ve sorumluluk alanlarına ilişkin açıklamalar

Ad Soyadı	Görevi	Göreve atanma tarihi	Tahsil	Göreve atanmadan önceki bankacılık ve işletmecilik deneyimi	Sahip oldukları pay (%)
Yönetim Kurulu Üyeleri					
Ziya Akkurt	Başkan	26.02.2016	Lisans	34 yıl	-
M. Oğuz Çarmıklı	Başkan Vekili	27.05.1999	Lisans	34 yıl	0.89
Ahmet Şiri	Üye (Den. Kom. Üyesi)	08.07.2013	Lisans	33 yıl	-
Yusuf Serbest	Üye	22.06.2001	Lisans	12 yıl	-
Mehmet Mete Başol	Üye (Kur. Yön. Kom. Üyesi - Kredi Kom. Üyesi)	12.08.2014	Lisans	20 yıl	-
Özgür Altuntaş	Üye - Genel Müdür	03.10.2013	Lisans	20 yıl	-
Ahmet Kerim Kemahlı	Üye (Den. Kom. Üyesi)	10.03.2010	Lisans	20 yıl	-
Eyüp Sabri Çarmıklı	Üye	21.04.2016	Lisans	8 yıl	0.78
Gürhan Çarmıklı	Üye	21.04.2016	Lisans	8 yıl	0.39
Zafer Babür Hakarar	Genel Müdür Baş. Yar.	03.10.2013	Lisans	20 yıl	-
Dr. Murat Çimen	Genel Müdür Baş. Yar.	03.10.2013	Lisans	20 yıl	-
Ahmet Murat Kavurga	Genel Müdür Yar.	22.02.2014	Lisans	28 yıl	-
Semih Subutay Nezir	Genel Müdür Yar.	01.08.2009	Lisans	25 yıl	-
Yeliz Bilgin	Genel Müdür Yar.	29.04.2015	Lisans	10 yıl	-

IV. Ana Ortaklık Banka'da nitelikli pay sahibi olan kişi ve kuruluşlara ilişkin açıklamalar

Ana Ortaklık Banka'nın nitelikli paya sahip kişi ve kuruluşları aşağıda açıklanmıştır:

Ad soyad /Ticari unvanı	Pay Tutarları	Pay Oranları (%)	Ödenmiş Paylar	Ödenmemiş Paylar
Nurol Holding A.Ş.	125,052	78.16	125,052	-
Nurol İnşaat ve Tic. A.Ş.	25,536	15.96	25,536	-

NUROL YATIRIM BANKASI ANONİM ŞİRKETİ 31 ARALIK 2018 TARİHİ İTİBARIYLA KONSOLİDE FİNANSAL TABLOLARA İLİŞKİN AÇIKLAMA VE DİPNOTLAR

(Tutarlar aksi belirtilmedikçe Bin Türk Lirası (Bin TL) olarak ifade edilmiştir.)

V. Ana Ortaklık Banka'nın hizmet türü ve faaliyet alanlarına ilişkin özet bilgi

Ana Ortaklık Banka, aşağıda öngörülen hususlar da dahil, ancak bunlarla sınırlı olmamak üzere, her türlü bankacılık işlemlerini yapmak, mevzuatın men etmediği her çeşit iktisadi, finansal ve ticari konularda teşebbüs ve faaliyetlerde bulunmak ve mevzuatın bankalar tarafından yapılmasına veya icrasına imkan verdiği bütün konularda iştirak etmek üzere kurulmuştur. Ana Ortaklık Banka'nın amaç ve konuları şunlardır;

- Öncelikle inşaat ve taahhüt sektöründe olmak üzere bütün ekonomik sektörlerde iştirak eden kurum ve kuruluşlara yurtiçinde ve yurtdışında teminatlı veya teminatsız her türlü nakdi ve kefalet, aval, ciro veya kabuller gibi gayrinakdi krediler verebilir ya da herhangi bir şekil ve surette ödünç verebilir, akreditif açabilir, açılmış akreditifleri teyit edebilir, akreditiflerle ve teminatlarla veya genel olarak ticari vasıtalarla ilgili sair işlemleri yapabilir, bunlarla ortaklık kurabilir ve kurulmuş olanlara katılabilir,
- Yurtiçinde ve yurtdışında girişimciler tarafından doğrudan veya ortaklıklar halinde yürütülecek projelerin ve çalışmaların gerçekleştirilmesine yardımcı olur,
- Yabancı ve yerli sermayenin Türkiye'de yatırım yapmasına, kurulu veya kurulacak şirketlere katılmasına yardım ve aracılık eder,
- Türkiye'de yatırım bankacılığı enstrümanlarının geliştirilmesine ve yaygınlaştırılmasına katkı sağlar,
- Rehin, ipotek ve diğer teminat karşılığında veya açık kredi şeklinde kısa, orta ve uzun vadeli ödünç verebilir,
- Kurulmuş ve kurulacak şirketlere katılabilir ve gerektiğinde Banka kaynakları ile yeni girişimler kurabilir,
- Her türlü menkul kıymet üzerinde, gerektiğinde ulusal/uluslararası kuruluşlarla işbirliğine girerek yurtiçinde veya yurtdışında sermaye veya para piyasası işlemleri yapabilir ve bu amaçla kurulmuş/ kurulacak şirketlere katılabilir,
- Sınır aşırı da dahil olmak üzere her türlü leasing işlemlerine taraf olabilir, garanti verebilir, aracılık edebilir, bu amaçla şirketler kurabilir ve kurulacak şirketlere katılabilir,

NUROL YATIRIM BANKASI ANONİM ŞİRKETİ 31 ARALIK 2018 TARİHİ İTİBARIYLA KONSOLİDE FİNANSAL TABLOLARA İLİŞKİN AÇIKLAMA VE DİPNOTLAR

(Tutarlar aksi belirtilmedikçe Bin Türk Lirası (Bin TL) olarak ifade edilmiştir.)

V. Ana Ortaklık Banka'nın hizmet türü ve faaliyet alanlarına ilişkin özet bilgi (devamı)

9. Her türlü türev işlemleri, vadeli döviz alım/satım da dahil her türlü döviz işlemleri, faktoring, forfaiting, repo, ters repo dahil işlemleri yapabilir, bunlarla ilgili kurulmuş ve kurulacak borsalara üye olabilir, bu borsalarda işlem yapabilir,
10. Altın, gümüş ve sair kıymetli madeni alıp, satabilir, ithal ve ihraç edebilir, kurulmuş ve kurulacak kıymetli maden ve metal borsalarına üye olabilir, bu borsalarda işlem yapabilir,
11. Müşterilerine kasa kiralayabilir,
12. İnternet bankacılığı ve elektronik bankacılık yapabilir,
13. Yurtiçi ve yurtdışı bankalarla muhabirlik ilişkisi kurabilir,
14. Ulusal ve uluslararası kurulmuş ve kurulacak tüm para piyasalarında Türk Lirası ve döviz cinsinden faaliyette bulunabilir,
15. Bankacılık Kanunu'nun ilgili maddeleri uyarınca ve ana sözleşmede yazılı koşullara uymak koşulu ile ticari ve sınai emtia ve gayrimenkul mal satın alabilir, satabilir, üzerlerinde her türlü hukuki tasarrufta bulunabilir, ipotek tesis edebilir, tesis edilmiş ipotekleri kaldırabilir, ticari işletme rehni akdedebilir, her türlü kira sözleşmeleri akdedebilir,
16. Alacakların teminat altına alınmasını veya tahsil edilmesini sağlamak için kendi lehine ipotek alabilir, kaldırabilir, garama ipotek anlaşmaları yapabilir, ticari işletme rehni ve menkul rehni tesis ettirebilir, kaldırabilir, kira sözleşmeleri akdedebilir,
17. Mevzuatın bankaları yetkili kıldığı her türlü sermaye piyasası aracını ihraç edebilir, üzerlerinde her türlü hukuki tasarrufta bulunabilir, bunları rehnedebilir, bunlar üzerine kendi lehine rehin tesis edebilir, kaldırabilir,
18. Sigortacılık faaliyetlerinde bulunabilir, sigorta acenteliği yapabilir,
19. Sermaye Piyasası Kanunu'nun bankaları yetkili kıldığı menkul kıymetler aracılık faaliyetlerinde bulunabilir, Sermaye Piyasası Kanunu'nun ilgili hükümleri uyarınca menkul kıymetler yatırım fonu kurabilir, işletebilir, yönetebilir, Sermaye Piyasası Kanunu'nun ilgili hükümleri uyarınca sermaye piyasası faaliyetlerinde bulunabilir, Sermaye Piyasası Kanunu'nun, Bankacılık Kanunu'nun ve sair Kanun ve mevzuatın bankalara tanıdığı veya tanıyacağı hak ve yetkileri kullanarak diğer iş ve işlemleri yapabilir,
20. Hazine tahvillerini, bonolarını ve Hazine tarafından çıkarılmış ve çıkarılacak sair menkul kıymetleri, sermaye piyasası araçlarını, Kamu Ortaklığı ve Özelleştirme İdaresi de dahil olmak üzere kamu ve özel hukuk tüzel kişilerin çıkarılmış ve çıkarılacak menkul kıymetleri ve sair sermaye piyasası araçları satın alabilir, satabilir ve üzerlerinde her türlü hukuki tasarrufta bulunabilir, bunları rehnedebilir, üzerlerinde kendi lehine rehin tesis edebilir, kaldırabilir,

NUROL YATIRIM BANKASI ANONİM ŞİRKETİ 31 ARALIK 2018 TARİHİ İTİBARIYLA KONSOLİDE FİNANSAL TABLOLARA İLİŞKİN AÇIKLAMA VE DİPNOTLAR

(Tutarlar aksi belirtilmedikçe Bin Türk Lirası (Bin TL) olarak ifade edilmiştir.)

V. Ana Ortaklık Banka'nın hizmet türü ve faaliyet alanlarına ilişkin özet bilgi (devamı)

21. Bankacılık ile ilgili eğitim, ekonomik organizasyon, müşavirlik faaliyetlerinde bulunabilir,
22. Sosyal sorumluluk kapsamında ve ilgili mevzuatta belirlenen usul ve esaslar dahilinde bağış yapılabilir,
23. Yurtiçi ve yurtdışındaki ekonomik, mali, teknik ve bankacılık alanında gelişmeleri izleyerek etüt edebilir, ettirebilir ve bu konularda yayınlar yapabilir,
24. Yasal kurallar ve Sermaye Piyasası Kurulu düzenlemeleri çerçevesinde izin verilen her türlü para ve sermaye piyasası faaliyetini, bu işleri yapmaya yetkili kuruluşların acentesi olarak da yapabilir,
25. Bankacılık Kanunu ve yürürlükteki mevzuatın çizdiği sınırlar çerçevesinde kamu ve özel sektör kuruluşlarına finansman sağlanması, proje finansmanı, şirket birleşme ve devralmaları, şirket yeniden yapılandırılmaları, özelleştirme, halka açılma, menkul kıymet ihraçları, özvarlık, hisse ve hisse senedi değerlendirmeleri ve devirleri, fizibilite etütleri ve sektör araştırmaları yapılması ve karşılıklı ticaret konularında aracılık ve danışmanlık hizmetleri sunabilir,
26. Mevzuatın bankaları yetkili kıldığı veya bundan sonra kılacağı ulusal ve uluslararası bankacılık işlemlerini yapabilir,
27. Bankacılık ve sermaye piyasaları mevzuatı ile beraber bankalara uygulanabilecek diğer tüm mevzuat çerçevesinde izin verilen tüm işlemleri, söz konusu mevzuat hükümlerinde ilerde yapılacak değişiklikleri de kapsayacak şekilde ve bunlar için ilgili mevzuat çerçevesinde gerekli izinler alınmış olmak kaydıyla gerçekleştirilebilir.

VI. Bankaların Konsolide Finansal Tablolarının Düzenlenmesine İlişkin Tebliğ ile Türkiye Muhasebe Standartları gereği yapılan konsolidasyon işlemleri arasındaki farklılıklar ile tam konsolidasyona veya oransal konsolidasyona tabi tutulan, özkaynaklardan indirilen ya da bu üç yönteme dahil olmayan kuruluşlar hakkında kısa açıklama

Ana Ortaklık Banka'nın tek bağlı ortağı olan Nurool Varlık Kiralama Şirketi A.Ş. tam konsolidasyon kapsamındadır.

VII. Ana Ortaklık Banka ile bağlı ortaklıkları arasında özkaynakların derhal transfer edilmesinin veya borçların geri ödenmesinin önünde mevcut veya muhtemel, fiili veya hukuki engeller

Bulunmamaktadır.

NUROL YATIRIM BANKASI ANONİM ŞİRKETİ 31 ARALIK 2018 TARİHİ İTİBARIYLA KONSOLİDE BİLANÇO (FİNANSAL DURUM TABLOSU)

(Tutarlar aksi belirtilmedikçe Bin Türk Lirası (Bin TL) olarak ifade edilmiştir.)

		Cari Dönem 31.12.2018		
PASİF (YÜKÜMLÜLÜKLER)	Bölüm 5 Dipnot II	TP	YP	Toplam
I. MEVDUAT	II-1			
II. ALINAN KREDİLER	II-3	153,478	288,532	442,010
III. PARA PİYASALARINA BORÇLAR	II-5	84,033	9,980	94,013
IV. İHRAÇ EDİLEN MENKUL KIYMETLER (Net)	II-6	736,306	-	736,306
4.1 Bonolar		718,363	-	718,363
4.2 Varlığa Dayalı Menkul Kıymetler		-	-	-
4.3 Tahviller		17,943	-	17,943
V. FONLAR	II-4	155,653	217,401	373,054
5.1 Müstakrizlerin Fonları		14,323	630	14,953
5.2 Diğer		141,330	216,771	358,101
VI. GERÇEĞE UYGUN DEĞER FARKI KAR ZARARA YANSITILAN FİNANSAL YÜKÜMLÜLÜKLER		-	-	-
VII. TÜREV FİNANSAL YÜKÜMLÜLÜKLER		51	37,206	37,257
7.1 Türev Finansal Yükümlülüklerin Gerçeğe Uygun Değer Farkı Kar Zarara Yansıtılan Kısım	II-2	51	37,206	37,257
7.2 Türev Finansal Yükümlülüklerin Gerçeğe Uygun Değer Farkı Diğer Kapsamlı Gelire Yansıtılan Kısım	II-9	-	-	-
VIII. FAKTORİNG YÜKÜMLÜLÜKLERİ		-	-	-
IX. KİRALAMA İŞLEMLERİNDEN YÜKÜMLÜLÜKLER	II-8	-	-	-
9.1 Finansal Kiralama		-	-	-
9.2 Faaliyet Kiralaması		-	-	-
9.3 Diğer		-	-	-
9.4 Ertelemiş Finansal Kiralama Giderleri (-)		-	-	-
X. KARŞILIKLAR	II-10	9,027	-	9,027
10.1 Yeniden Yapılanma Karşılığı		-	-	-
10.2 Çalışan Hakları Karşılığı		5,744	-	5,744
10.3 Sigorta Teknik Karşılıkları (Net)		-	-	-
10.4 Diğer Karşılıklar		3,283	-	3,283
XI. CARİ VERGİ BORCU	II-11	5,272	-	5,272
XII. ERTELENMİŞ VERGİ BORCU		-	-	-
XIII. SATIŞ AMAÇLI ELDE TUTULAN VE DURDURULAN FAALİYETLERE İLİŞKİN DURAN VARLIK BORÇLARI (Net)	II-12	-	-	-
13.1 Satış Amaçlı		-	-	-
13.2 Durdurulan Faaliyetlere İlişkin		-	-	-
XIV. SERMAYE BENZERİ BORÇLANMA ARAÇLARI	II-13	-	80,254	80,254
14.1 Krediler		-	26,473	26,473
14.2 Diğer Borçlanma Araçları		-	53,781	53,781
XV. DİĞER YÜKÜMLÜLÜKLER		57,489	590,094	647,583
XVI. ÖZKAYNAKLAR		255,739	(1,028)	254,711
16.1 Ödenmiş Sermaye	II-14	160,000	-	160,000
16.2 Sermaye Yedekleri		-	-	-
16.2.1 Hisse Senedi İhraç Primleri	II-15	-	-	-
16.2.2 Hisse Senedi İptal Karları		-	-	-
16.2.3 Diğer Sermaye Yedekleri		-	-	-
16.3 Kâr veya Zararda Yeniden Sınıflandırılmayacak Birikmiş Diğer Kapsamlı Gelirler veya Giderler		1,952	-	1,952
16.4 Kâr veya Zararda Yeniden Sınıflandırılacak Birikmiş Diğer Kapsamlı Gelirler veya Giderler	II-16	12,937	(1,028)	11,909
16.5 Kâr Yedekleri		28,953	-	28,953
16.5.1 Yasal Yedekler		7,374	-	7,374
16.5.2 Statü Yedekleri		-	-	-
16.5.3 Olağanüstü Yedekler		21,579	-	21,579
16.5.4 Diğer Kâr Yedekleri		-	-	-
16.6 Kâr veya Zarar		51,897	-	51,897
16.6.1 Geçmiş Yıllar Kâr veya Zararı		(13,093)	-	(13,093)
16.6.2 Dönem Net Kâr veya Zararı		64,990	-	64,990
16.7 Azınlık Payları	II-17	-	-	-
PASİF TOPLAMI		1,457,048	1,222,439	2,679,487

Not: TFRS 9 'Finansal Araçlar' Standardı'nın geçişe ilişkin hükümleri uyarınca önceki dönem finansal tablolarının yeniden düzenlenmemiş olması sebebiyle cari dönem finansal tablolarıyla karşılaştırılabilir olarak açıklanmamış olup, daha önce raporlanan halleriyle gösterilmiştir.

İlişikteki notlar bu finansal tabloların tamamlayıcı parçalarıdır.

NUROL YATIRIM BANKASI ANONİM ŞİRKETİ 31 ARALIK 2018 TARİHİ İTİBARIYLA KONSOLİDE BİLANÇO (FİNANSAL DURUM TABLOSU)

(Tutarlar aksi belirtilmedikçe Bin Türk Lirası (Bin TL) olarak ifade edilmiştir.)

		Önceki Dönem 31.12.2017		
PASİF (YÜKÜMLÜLÜKLER)	Bölüm 5 Dipnot II	TP	YP	Toplam
I. MEVDUAT	II-1	-	-	-
1.1 Bankanın Dahil Olduğu Risk Grubunun Mevduatı		-	-	-
1.2 Diğer		-	-	-
II. ALIM SATIM AMAÇLI TÜREV FİNANSAL BORÇLAR	II-2	13,274	5,557	18,831
III. ALINAN KREDİLER	II-3	4,643	207,214	211,857
IV. PARA PİYASALARINA BORÇLAR		1,018	59,002	60,020
4.1 Bankalararası Para Piyasalarından Borçlar		-	-	-
4.2 İMKB Takasbank Piyasasından Borçlar		-	-	-
4.3 Repo İşlemlerinden Sağlanan Fonlar		1,018	59,002	60,020
V. İHRAÇ EDİLEN MENKUL KIYMETLER (Net)	II-6	638,849	-	638,849
5.1 Bonolar		559,703	-	559,703
5.2 Varlığa Dayalı Menkul Kıymetler		-	-	-
5.3 Tahviller		79,146	-	79,146
VI. FONLAR	II-4	64,863	125,701	190,564
6.1 Müstakriz Fonları		64,863	125,701	190,564
6.2 Diğer		-	-	-
VII. MUHTELİF BORÇLAR		3,720	261,409	265,129
VIII. DİĞER YABANCI KAYNAKLAR		9,339	797	10,136
IX. FAKTORİNG BORÇLARI		-	-	-
X. KİRALAMA İŞLEMLERİNDEN BORÇLAR (Net)	II-8	-	-	-
10.1 Finansal Kiralama Borçları		-	-	-
10.2 Faaliyet Kiralaması Borçları		-	-	-
10.3 Diğer		-	-	-
10.4 Ertelemiş Finansal Kiralama Giderleri (-)		-	-	-
XI. RİSKTEN KORUNMA AMAÇLI TÜREV FİNANSAL BORÇLAR	II-9	-	-	-
11.1 Gerçeğe Uygun Değer Riskinden Korunma Amaçlılar		-	-	-
11.2 Nakit Akış Riskinden Korunma Amaçlılar		-	-	-
11.3 Yurtdışındaki Net Yatırım Riskinden Korunma Amaçlılar		-	-	-
XII. KARŞILIKLAR	II-10	16,021	-	16,021
12.1 Genel Karşılıklar		13,267	-	13,267
12.2 Yeniden Yapılanma Karşılığı		-	-	-
12.3 Çalışan Hakları Karşılığı		1,720	-	1,720
12.4 Sigorta Teknik Karşılıkları (Net)		-	-	-
12.5 Diğer Karşılıklar		1,034	-	1,034
XIII. VERGİ BORCU	II-11	9,776	-	9,776
13.1 Cari Vergi Borcu		9,776	-	9,776
13.2 Ertelemiş Vergi Borcu		-	-	-
XIV. SATIŞ AMAÇLI ELDE TUTULAN VE DURDURULAN FAALİYETLERE İLİŞKİN DURAN VARLIK BORÇLARI (Net)	II-12	-	-	-
14.1 Satış Amaçlı		-	-	-
14.2 Durdurulan Faaliyetlere İlişkin		-	-	-
XV. SERMAYE BENZERİ KREDİLER	II-13	-	57,267	57,267
XVI. ÖZKAYNAKLAR		221,051	842	221,893
16.1 Ödenmiş Sermaye	II-14	125,000	-	125,000
16.2 Sermaye Yedekleri		32,098	842	32,940
16.2.1 Hisse Senedi İhraç Primleri	II-15	-	-	-
16.2.2 Hisse Senedi İptal Karları		-	-	-
16.2.3 Menkul değerler değerlendirme farkları	II-16	30,146	842	30,988
16.2.4 Maddi Duran Varlıklar Yeniden Değerleme Farkları		1,952	-	1,952
16.2.5 Maddi Olmayan Duran Varlıklar Yeniden Değerleme Farkları		-	-	-
16.2.6 Yatırım Amaçlı Gayrimenkuller Yeniden Değerleme Değer Artışları		-	-	-
16.2.7 İştirakler, Bağlı Ort. ve Birlikte Kontrol Edilen Ort. Bedelsiz Hisse Senetleri		-	-	-
16.2.8 Riskten Korunma Fonları (Etkin kısım)		-	-	-
16.2.9 Satış Amaçlı Elde Tutulan ve Durdurulan Faaliyetlere İlişkin Duran Varlıkların Birikmiş Değerleme Farkları		-	-	-
16.2.10 Diğer Sermaye Yedekleri		-	-	-
16.3 Kar Yedekleri		6,456	-	6,456
16.3.1 Yasal Yedekler		4,500	-	4,500
16.3.2 Statü Yedekleri		-	-	-
16.3.3 Olağanüstü Yedekler		1,956	-	1,956
16.3.4 Diğer Kâr Yedekleri		-	-	-
16.4 Kâr veya Zarar		57,497	-	57,497
16.4.1 Geçmiş Yıllar Kâr ve Zararları		-	-	-
16.4.2 Dönem Net Kâr ve Zararı		57,497	-	57,497
16.5 Azınlık Payları	II-17	-	-	-
PASİF TOPLAMI		982,554	717,789	1,700,343

Not: TFRS 9 'Finansal Araçlar' Standardı'nın geçişe ilişkin hükümleri uyarınca önceki dönem finansal tablolarının yeniden düzenlenmemiş olması sebebiyle cari dönem finansal tablolarıyla karşılaştırılabilir olarak açıklanmamış olup, daha önce raporlanan halleriyle gösterilmiştir.

İlişikteki notlar bu finansal tabloların tamamlayıcı parçalarıdır.



NUROL YATIRIM BANKASI ANONİM ŞİRKETİ 31 ARALIK 2018 TARİHİ İTİBARIYLA KONSOLİDE KÂR VEYA ZARAR TABLOSU

(Tutarlar aksi belirtilmedikçe Bin Türk Lirası (Bin TL) olarak ifade edilmiştir.)

	Önceki Dönem 01.01.2017 31.12.2017	
	Bölüm 5 Dipnot IV	
	Toplam	
I. FAİZ GELİRLERİ	IV-1	203,006
1.1 Kredilerden Alınan Faizler		185,456
1.2 Zorunlu Karşılıklardan Alınan Faizler		2,645
1.3 Bankalardan Alınan Faizler		2,307
1.4 Para Piyasası İşlemlerinden Alınan Faizler		283
1.5 Menkul Değerlerden Alınan Faizler		12,089
1.5.1 Alım Satım Amaçlı Finansal Varlıklardan		250
1.5.2 Gerçeğe Uygun Değer Farkı Kâr veya Zarara Yansıtılan FV		-
1.5.3 Satılmaya Hazır Menkul Değerlerden Alınan Faizler		11,839
1.5.4 Vadeye Kadar Elde Tutulacak Menkul Değerlerden		-
1.6 Finansal Kiralama Gelirleri		-
1.7 Diğer Faiz Gelirleri		226
II. FAİZ GİDERLERİ	IV-2	(99,368)
2.1 Mevduata Verilen Faizler		-
2.2 Kullanılan Kredilere Verilen Faizler		(14,398)
2.3 Para Piyasası İşlemlerine Verilen Faizler		(2,211)
2.4 İhraç Edilen Menkul Kıymetlere Verilen Faizler		(81,941)
2.5 Diğer Faiz Giderleri		(818)
III. NET FAİZ GELİRİ (I - II)		103,638
IV. NET ÜCRET VE KOMİSYON GELİRLERİ		5,925
4.1 Alınan Ücret ve Komisyonlar		21,951
4.1.1 Gayri Nakdi Kredilerden		8,368
4.1.2 Diğer		13,583
4.2 Verilen Ücret ve Komisyonlar		(16,026)
4.2.1 Gayri Nakdi Kredilere Verilen		(746)
4.2.2 Diğer		(15,280)
V. TEMETTÜ GELİRLERİ	IV-3	-
VI. NET TİCARİ KAR/ZARAR	IV-4	(13,123)
6.1 Sermaye Piyasası İşlemleri Kârı/Zararı		1,546
6.2 Türev Finansal İşlemlerden Kâr/Zarar		(28,777)
6.3 Kambiyo İşlemleri Kârı/Zararı		14,108
VII. DİĞER FAALİYET GELİRLERİ	IV-5	13,828
VIII. FAALİYET GELİRLERİ TOPLAMI(III+IV+V+VI+VII)		110,268
IX. KREDİ VE DİĞER ALACAKLAR DEĞER DÜŞÜŞÜ KARŞILIĞI (-)	IV-6	(3,459)
X. DİĞER FAALİYET GİDERLERİ (-)	IV-7	(35,017)
XI. NET FAALİYET KÂRI/ZARARI (VIII-IX-X)		71,792
XII. BİRLEŞME İŞLEMİ SONRASINDA GELİR OLARAK KAYDEDİLEN FAZLALIK TUTARI		-
XIII. ÖZKAYNAK YÖNTEMİ UYGULANAN ORTAKLIKLARDAN KÂR/ZARAR		-
XIV. NET PARASAL POZİSYON KÂRI/ZARARI		-
XV. SÜRDÜRÜLEN FAALİYETLER VERGİ ÖNCESİ K/Z (XI+...+XIV)	IV-8	71,792
XVI. SÜRDÜRÜLEN FAALİYETLER VERGİ KARŞILIĞI (±)	IV-9	(14,295)
16.1 Cari Vergi Karşılığı		(14,052)
16.2 Ertelenmiş Vergi Karşılığı		(243)
XVII. SÜRDÜRÜLEN FAALİYETLER DÖNEM NET K/Z (XV± XVI)	IV-10	57,497
XVIII. DURDURULAN FAALİYETLERDEN GELİRLER		-
18.1 Satış Amaçlı Elde Tutulan Duran Varlık Gelirleri		-
18.2 İştirak, Bağlı Ortaklık ve Birlikte Kontrol Edilen Ortaklıklar (İş Ort.) Satış Karları		-
18.3 Diğer Durdurulan Faaliyet Gelirleri		-
XIX. DURDURULAN FAALİYETLERDEN GİDERLER (-)		-
19.1 Satış Amaçlı Elde Tutulan Duran Varlık Giderleri		-
19.2 İştirak, Bağlı Ortaklık ve Birlikte Kontrol Edilen Ortaklıklar (İş Ort.) Satış Zararları		-
19.3 Diğer Durdurulan Faaliyet Giderleri		-
XX. DURDURULAN FAALİYETLER VERGİ ÖNCESİ K/Z (XVIII-XIX)		-
XXI. DURDURULAN FAALİYETLER VERGİ KARŞILIĞI (±)		-
21.1 Cari Vergi Karşılığı		-
21.2 Ertelenmiş Vergi Karşılığı		-
XXII. DURDURULAN FAALİYETLER DÖNEM NET K/Z (XX±XXI)		-
XXIII. NET DÖNEM KÂRI/ZARARI (XVII+XXII)	IV-11	57,497
Hisse Başına Kâr / Zarar		-

Not: TFRS 9 'Finansal Araçlar' Standardı'nın geçişe ilişkin hükümleri uyarınca önceki dönem finansal tablolarının yeniden düzenlenmemiş olması sebebiyle cari dönem finansal tablolarıyla karşılaştırmalı olarak açıklanmamış olup, daha önce raporlanan halleriyle gösterilmiştir.

İlişikteki notlar bu finansal tabloların tamamlayıcı parçalarıdır.

NUROL YATIRIM BANKASI ANONİM ŞİRKETİ 31 ARALIK 2018 TARİHİ SONA İTİBARIYLA KONSOLİDE KÂR VEYA ZARAR VE DİĞER KAPSAMLI GELİR TABLOSU

(Tutarlar aksi belirtilmedikçe Bin Türk Lirası (Bin TL) olarak ifade edilmiştir.)

	Cari Dönem 01.01.2018 31.12.2018
I. DÖNEM KARI/ZARARI	64,990
II. DİĞER KAPSAMLI GELİRLER	(19,079)
2.1 Kar veya Zararda yeniden sınıflandırılmayacaklar	-
2.1.1 Maddi Duran Varlıklar Yeniden Değerleme Artışları/Azalışları	-
2.1.2 Maddi Olmayan Duran Varlıklar Yeniden Değerleme Artışları/Azalışları	-
2.1.3 Tanımlanmış Fayda Planları Yeniden Ölçüm Kazançları/Kayıpları	-
2.1.4 Diğer Kar veya Zarar Olarak Yeniden Sınıflandırılmayacak Diğer Kapsamlı Gelir Unsurları	-
2.1.5 Kar veya Zararda Yeniden Sınıflandırılmayacak Diğer Kapsamlı Gelire İlişkin Vergiler	-
2.2 Kar veya Zararda yeniden sınıflandırılacaklar	(19,079)
2.2.1 Yabancı Para Çevirim Farkları	-
2.2.2 Gerçeğe Uygun Değer Farkı Diğer Kapsamlı Gelire Yansıtılan Finansal Varlıkların Değerleme ve/veya Sınıflandırma Gelirleri/Giderleri	(19,405)
2.2.3 Nakit Akış Riskinden Korunma Gelirleri/Giderleri	-
2.2.4 Yurtdışındaki İşletmeye İlişkin Yatırım Riskinden Korunma Gelirleri/Giderleri	-
2.2.5 Diğer Kar veya Zarar Olarak Yeniden Sınıflandırılacak Diğer Kapsamlı Gelir Unsurları	-
2.2.6 Kar veya Zararda Yeniden Sınıflandırılacak Diğer Kapsamlı Gelire İlişkin Vergiler	326
III. TOPLAM KAPSAMLI GELİR (I+II)	45,911

Not: TFRS 9 "Finansal Araçlar" Standardı'nın geçişe ilişkin hükümleri uyarınca önceki dönem finansal tablolarının yeniden düzenlenmemiş olması sebebiyle cari dönem finansal tablolarıyla karşılaştırmalı olarak açıklanmamış olup, daha önce raporlanan halleriyle gösterilmiştir.

	Önceki Dönem 01.01.2017 31.12.2017
I. MENKUL DEĞERLER DEĞERLEME FARKLARINA SATILMAYA HAZİR FİNANSAL VARLIKLARDAN EKLENEN	6,619
II. MADDİ DURAN VARLIKLAR YENİDEN DEĞERLEME FARKLARI	-
III. MADDİ OLMAYAN DURAN VARLIKLAR YENİDEN DEĞERLEME FARKLARI	-
IV. YABANCI PARA İŞLEMLERİ İÇİN KUR ÇEVİRİM FARKLARI	-
V. NAKİT AKIŞ RİSKİNDEN KORUNMA AMAÇLI TÜREV FİNANSAL VARLIKLARA İLİŞKİN KÂR/ZARAR (Gerçeğe Uygun Değer Değişikliklerinin Etkin Kısmı)	-
VI. YURT DIŞINDAKİ NET YATIRIM RİSKİNDEN KORUNMA AMAÇLI TÜREV FİNANSAL VARLIKLARA İLİŞKİN KÂR/ZARAR (Gerçeğe Uygun Değer Değişikliklerinin Etkin Kısmı)	-
VII. MUHASEBE POLİTİKASINDA YAPILAN DEĞİŞİKLİKLER İLE HATALARIN DÜZELTİLMESİNİN ETKİSİ	-
VIII. TMS UYARINCA ÖZKAYNAKLARDA MUHASEBELEŞTİRİLEN DİĞER GELİR GİDER UNSURLARI	-
IX. DEĞERLEME FARKLARINA AİT ERTELENMİŞ VERGİ	(164)
X. DOĞRUDAN ÖZKAYNAK ALTINDA MUHASEBELEŞTİRİLEN NET GELİR/GİDER (I+II+...+IX)	6,455
XI. DÖNEM KÂRI/ZARARI	57,497
11.1 Menkul Değerlerin Gerçeğe Uygun Değerindeki Net Değişime (Kâr-Zarara Transfer)	1,237
11.2 Nakit Akış Riskinden Korunma Amaçlı Türev Finansal Varlıklardan Yeniden Sınıflandırılan ve Gelir Tablosunda Gösterilen Kısım	-
11.3 Yurt dışındaki Net Yatırım Riskinden Korunma Amaçlı Yeniden Sınıflandırılan ve Gelir Tablosunda Gösterilen Kısım	-
11.4 Diğer	56,260
XII. DÖNEME İLİŞKİN MUHASEBELEŞTİRİLEN TOPLAM KAR/ZARAR (X+XI)	63,952

Not: TFRS 9 "Finansal Araçlar" Standardı'nın geçişe ilişkin hükümleri uyarınca önceki dönem finansal tablolarının yeniden düzenlenmemiş olması sebebiyle cari dönem finansal tablolarıyla karşılaştırmalı olarak açıklanmamış olup, daha önce raporlanan halleriyle gösterilmiştir.

NUROL YATIRIM BANKASI ANONİM ŞİRKETİ 31 ARALIK 2018 TARİHİNDE SONA EREN DÖNEME İLİŞKİN KONSOLİDE ÖZKAYNAK DEĞİŞİM TABLOSU

(Tutarlar aksi belirtilmedikçe Bin Türk Lirası (Bin TL) olarak ifade edilmiştir.)

	Bölüm 5 Dipnot V	Ödenmiş Sermaye	Ödenmiş Sermaye Enr. Düzeltme Farkı	Diğer	Hisse Senedi İhraç Primleri	Hisse Senedi İptal Kârları	Yasal Yedek Akçeler	Statü Yedekleri	Ölçümlü Yedek Akçe	Diğer Yedekler	Dönem Net Kâr/(Zararı)	Geçmiş Dönem Kâr/(Zararı)	Menkul Değer Değerleme Farkı	Maddi ve Maddi Olmayan Duran Varlık YDF	Ortaklık. Bedelsiz Hisse Senetleri	Risken Korunma Fonları	Satış A. / Durdurulan F. İlişkin Dur. V. Bir. Değ. F.	Toplam Özkaynak
01.01.2017 - 31.12.2017																		
I. Dönem başı bakiyesi		45,000	-	-	-	2,913	-	40,055	6,484	37,004	-	24,533	1,952	-	-	-	-	157,941
II. TMS 8 Uyarınca Yapılan Düzeltmeler		-	-	-	-	-	-	-	-	-	-	-	-	-	-	-	-	-
2.1 Hataların Düzeltilmesinin Etkisi		-	-	-	-	-	-	-	-	-	-	-	-	-	-	-	-	-
2.2 Muhasebe Politikasında Yapılan Değişikliklerin Etkisi		-	-	-	-	-	-	-	-	-	-	-	-	-	-	-	-	-
III. Yeni Bakiye (I+II)		45,000	-	-	-	2,913	-	40,055	6,484	37,004	-	24,533	1,952	-	-	-	-	157,941
Dönem içindeki değişimler																		
IV. Birleşmeden kaynaklanan artış / azalış		-	-	-	-	-	-	-	-	-	-	-	-	-	-	-	-	-
V. Menkul değerler değerlendirme farkları		-	-	-	-	-	-	-	-	-	-	6,455	-	-	-	-	-	6,455
VI. Riskten korunma fonları (etkin kısım)		-	-	-	-	-	-	-	-	-	-	-	-	-	-	-	-	-
6.1 Nakit akış riskinden korunma amaçlı		-	-	-	-	-	-	-	-	-	-	-	-	-	-	-	-	-
6.2 Yurtdışındaki net yatırım riskinden korunma amaçlı		-	-	-	-	-	-	-	-	-	-	-	-	-	-	-	-	-
VII. Maddi duran varlıklar yeniden değerlendirme farkları		-	-	-	-	-	-	-	-	-	-	-	-	-	-	-	-	-
VIII. Maddi olmayan duran varlıklar yeniden değerlendirme farkları		-	-	-	-	-	-	-	-	-	-	-	-	-	-	-	-	-
IX. İştirakler, bağlı ort. Ve birlikte kontrol edilen ort. (İş ort.) bedelsiz h.s		-	-	-	-	-	-	-	-	-	-	-	-	-	-	-	-	-
X. Kur farkları		-	-	-	-	-	-	-	-	-	-	-	-	-	-	-	-	-
XI. Varlıkların elden çıkarılmasından kaynaklanan değişiklik		-	-	-	-	-	-	-	-	-	-	-	-	-	-	-	-	-
XII. Varlıkların yeniden sınıflandırılmasından kaynaklanan değişiklik		-	-	-	-	-	-	-	-	-	-	-	-	-	-	-	-	-
XIII. İştirak özkaynağındaki değişikliklerin banka özkaynağına etkisi		-	-	-	-	-	-	-	-	-	-	-	-	-	-	-	-	-
XIV. Sermaye arttırımı		80,000	-	-	-	-	(73,516)	(6,484)	-	-	-	-	-	-	-	-	-	-
14.1 Nakden		-	-	-	-	-	-	-	-	-	-	-	-	-	-	-	-	-
14.2 İç kaynaklardan		80,000	-	-	-	-	(73,516)	(6,484)	-	-	-	-	-	-	-	-	-	-
XV. Hisse senedi ihraç primi		-	-	-	-	-	-	-	-	-	-	-	-	-	-	-	-	-
XVI. Hisse senedi iptal karları		-	-	-	-	-	-	-	-	-	-	-	-	-	-	-	-	-
XVII. Ödenmiş sermaye enflasyon düzeltme farkı		-	-	-	-	-	-	-	-	-	-	-	-	-	-	-	-	-
XVIII. Diğer		-	-	-	-	-	-	-	-	-	-	-	-	-	-	-	-	-
XIX. Dönem net kârı ve zararı		-	-	-	-	-	-	-	-	57,497	-	-	-	-	-	-	-	57,497
XX. Kâr dağıtımı		-	-	-	-	1,587	-	35,417	-	(37,004)	-	-	-	-	-	-	-	-
20.1 Dağıtılan temettü		-	-	-	-	-	-	-	-	-	-	-	-	-	-	-	-	-
20.2 Yedeklere aktarılan tutarlar		-	-	-	-	1,587	-	35,417	-	(37,004)	-	-	-	-	-	-	-	-
20.3 Diğer		-	-	-	-	-	-	-	-	-	-	-	-	-	-	-	-	-
Dönem sonu bakiyesi		125,000	-	-	-	4,500	-	1,956	-	57,497	-	30,988	1,952	-	-	-	-	221,893

Not: TFRS 9 "Finansal Araçlar" Standardı'nın geçişe ilişkin hükümleri uyarınca önceki dönem finansal tablolarının yeniden düzenlenmemiş olması sebebiyle cari dönem finansal tablolarıyla karşılaştırmalı olarak açıklanmamış olup, daha önce raporlanan halleriyle gösterilmiştir.

NUROL YATIRIM BANKASI ANONİM ŞİRKETİ 31 ARALIK 2018 TARİHİNDE SONA EREN DÖNEME İLİŞKİN KONSOLİDE ÖZKAYNAK DEĞİŞİM TABLOSU

(Tutarlar aksi belirtilmedikçe Bin Türk Lirası (Bin TL) olarak ifade edilmiştir.)

Bağımsız Denetimden Geçmiş	Bölüm 5 Dipnot V	Kâr veya Zararda Yeniden Sınıflandırılmayacak Birikmiş Diğer Kapsamlı Gelirler ve Giderler						Kâr veya Zararda Yeniden Sınıflandırılacak Birikmiş Diğer Kapsamlı Gelirler ve Giderler				Toplam Özkaynak			
		Ödenmiş Sermaye	Hisse Senedi İhraç Pirimleri	Hisse Senedi İhraç Kârları	Diğer Sermaye Yedekleri	Duran Varlıklar Birikmiş Yeniden Değerleme Kazançları/Kayıpları	Tanımlanmış fayda planlarının birikmiş yeniden ölçüm kazançları/kayıpları	Diğer (**)	Yabancı para çevirim farkları	Geçeğe uygun değer farkı diğer kapsamlı gelir yansıtılan finansal varlıkların birikmiş yeniden değerlendirme ve/veya sınıflandırma kazançları/kayıpları	Diğer (**)		Kâr Yedekleri	Geçmiş Dönem Net Kâr Zaran	Dönem Net Kâr veya Zararı
I. Cari Dönem – 01.01 – 31.12.2018															
Önceki Dönem Sonu Bakiyesi		125,000	-	-	1,952	-	-	-	30,988	-	6,456	-	57,497	221,893	
II. TMS 8 Uyarınca Yapılan Düzeltmeler (***)		-	-	-	-	-	-	-	-	-	-	(13,093)	-	(13,093)	
2.1 Hataların Düzeltilmesinin Etkisi		-	-	-	-	-	-	-	-	-	-	-	-	-	
2.2 Muhasebe Politikasında Yapılan Değişikliklerin Etkisi		-	-	-	-	-	-	-	-	-	-	(13,093)	-	(13,093)	
III. Yeni Bakiye (I+II)		125,000	-	-	1,952	-	-	-	30,988	-	6,456	(13,093)	57,497	208,800	
IV. Toplam Kapsamlı Gelir		-	-	-	-	-	-	-	(19,079)	-	-	-	64,990	45,911	
V. Nakden Gerçekleştirilen Sermaye Artırımı		-	-	-	-	-	-	-	-	-	-	-	-	-	
VI. İç Kaynaklardan Gerçekleştirilen Sermaye Artırımı		35,000	-	-	-	-	-	-	-	-	22,497	(57,497)	-	-	
VII. Ödenmiş Sermaye Enflasyon Düzeltme Farkı		-	-	-	-	-	-	-	-	-	-	-	-	-	
VIII. Hisse Senedine Dönüştürülebilir Tahviller		-	-	-	-	-	-	-	-	-	-	-	-	-	
IX. Sermaye Benzeri Borçlanma Araçları		-	-	-	-	-	-	-	-	-	-	-	-	-	
X. Diğer Değişiklikler Nedeniyle Artış /Azalış		-	-	-	-	-	-	-	-	-	-	-	-	-	
XI. Kâr Dağıtım		-	-	-	-	-	-	-	-	-	-	57,497	(57,497)	-	
11.1 Dağıtılan Temettü		-	-	-	-	-	-	-	-	-	-	-	-	-	
11.2 Yedeklere Aktarılan Tutarlar		-	-	-	-	-	-	-	-	-	-	57,497	(57,497)	-	
11.3 Diğer		-	-	-	-	-	-	-	-	-	-	-	-	-	
Dönem Sonu Bakiyesi (III+IV+.....+X+XI)		160,000	-	-	1,952	-	-	-	11,909	-	28,953	(13,093)	64,990	254,711	

(*) Özkaynak yöntemiyle değerlendirilen yatırımların diğer kapsamlı gelirinden kâr/zararda sınıflandırılmayacak payları ile diğer kâr veya zarar olarak yeniden sınıflandırılmayacak diğer kapsamlı gelir unsurlarının birikmiş tutarları

(**) Nakit akış riskinden korunma kazançları/kayıpları, özkaynak yöntemiyle değerlendirilen yatırımların diğer kapsamlı gelirinden kâr/zararda sınıflandırılacak payları ve diğer kâr veya zarar olarak yeniden sınıflandırılacak diğer kapsamlı gelir unsurlarının birikmiş tutarları

(***) TFRS 9 geçişine ilişkin bilgiler Üçüncü Bölüm XXV. dipnotta açıklanmıştır.

Not: TFRS 9 'Finansal Araçlar' Standardı'nın geçişe ilişkin hükümleri uyarınca önceki dönem finansal tablolarının yeniden düzenlenmemiş olması sebebiyle cari dönem finansal tablolarıyla karşılaştırmalı olarak açıklanmamış olup, daha önce raporlanan halleriyle gösterilmiştir.

NUROL YATIRIM BANKASI ANONİM ŞİRKETİ 31 ARALIK 2018 TARİHİNDE SONA EREN DÖNEME İLİŞKİN KONSOLİDE NAKİT AKIŞ TABLOSU

(Tutarlar aksi belirtilmedikçe Bin Türk Lirası (Bin TL) olarak ifade edilmiştir.)

	Bölüm 5 Dipnot VI	Cari Dönem 01.01.2018 31.12.2018
A. BANKACILIK FAALİYETLERİNE İLİŞKİN NAKİT AKIMLARI		
1.1 Bankacılık Faaliyet Konusu Aktif ve Pasiflerdeki Değişim Öncesi Faaliyet Karı (+)	VI-1	54,883
1.1.1 Alınan Faizler		366,699
1.1.2 Ödenen Faizler		(202,142)
1.1.3 Alınan Temettüler		-
1.1.4 Alınan Ücret ve Komisyonlar		21,952
1.1.5 Elde Edilen Diğer Kazançlar		7,095
1.1.6 Zarar Olarak Muhasebeleştirilen Donuk Alacaklardan Tahsilatlar		-
1.1.7 Personele ve Hizmet Tedarik Edenlere Yapılan Nakit Ödemeler		(52,030)
1.1.8 Ödenen Vergiler		(26,328)
1.1.9 Diğer	VI-1	(60,363)
1.2 Bankacılık Faaliyetleri Konusu Aktif ve Pasiflerdeki Değişim		15,100
1.2.1 Alım Satım Amaçlı Finansal Varlıklarda Net Artış (Azalış) (+/-)		-
1.2.2 Gerçeğe Uygun Değer Farkı Kar veya Zarara Yansıtılan Finansal Varlıklarda Net Artış (Azalış) (+/-)		-
1.2.3 Bankalar Hesabındaki Net Artış (Azalış) (+/-)		-
1.2.4 Kredilerdeki Net Artış (Azalış) (+/-)		(660,907)
1.2.5 Diğer Aktiflerde Net Artış (Azalış) (+/-)	VI-1	(95,083)
1.2.6 Bankaların Mevduatlarında Net Artış (Azalış) (+/-)		-
1.2.7 Diğer Mevduatlarda Net Artış (Azalış) (+/-)		-
1.2.8 Alınan Kredilerdeki Net Artış (Azalış) (+/-)		450,695
1.2.9 Vadesi Gelmiş Borçlarda Net Artış (Azalış) (+/-)		-
1.2.10 Diğer Borçlarda Net Artış (Azalış) (+/-)	VI-1	320,395
I. Bankacılık Faaliyetlerinden Kaynaklanan Net Nakit Akımı (+/-)	VI-1	69,983
B. YATIRIM FAALİYETLERİNE İLİŞKİN NAKİT AKIMLARI		
II. Yatırım Faaliyetlerinden Kaynaklanan Net Nakit Akımı (+/-)	VI-1	24,455
2.1 İktisap Edilen Bağlı Ortaklık ve İştirakler ve Birlikte Kontrol Edilen Ortaklıklar (-)		-
2.2 Elden Çıkarılan Bağlı Ortaklık ve İştirakler ve Birlikte Kontrol Edilen Ortaklıklar (+)		-
2.3 Satın Alınan Menkuller ve Gayrimenkuller (-)		(9,313)
2.4 Elden Çıkarılan Menkul ve Gayrimenkuller (+)		-
2.5 Elde Edilen Gerçeğe Uygun Değer Farkı Diğer Kapsamlı Gelire Yansıtılan Finansal Varlıklar (-)		(3,897,624)
2.6 Elden Çıkarılan Gerçeğe Uygun Değer Farkı Diğer Kapsamlı Gelire Yansıtılan Finansal Varlıklar (+)		3,932,938
2.7 Satın Alınan İtfa Edilmiş Maliyeti ile Ölçülen Finansal Varlıklar (-)		-
2.8 Satılan İtfa Edilmiş Maliyeti ile Ölçülen Finansal Varlıklar (+)		-
2.9 Diğer (+/-)	VI-1	(1,546)
C. FİNANSMAN FAALİYETLERİNE İLİŞKİN NAKİT AKIMLARI		
III. Finansman Faaliyetlerinden Sağlanan Net Nakit (+/-)		116,557
3.1 Krediler ve İhraç Edilen Menkul Değerlerden Sağlanan Nakit (+)		3,955,632
3.2 Krediler ve İhraç Edilen Menkul Değerlerden Kaynaklanan Nakit Çıkışı (-)		(3,839,075)
3.3 İhraç Edilen Sermaye Araçları (+)		-
3.4 Temettü Ödemeleri (-)		-
3.5 Finansal Kiralamaya İlişkin Ödemeler (-)		-
3.6 Diğer (+/-)		-
IV. Döviz Kurundaki Değişimin Nakit ve Nakde Eşdeğer Varlıklar Üzerindeki Etkisi (+/-)		50,626
V. Nakit ve Nakde Eşdeğer Varlıklardaki Net Artış (I+II+III+IV)		261,621
VI. Dönem Başındaki Nakit ve Nakde Eşdeğer Varlıklar (+)	VI-2	279,231
VII. Dönem Sonundaki Nakit ve Nakde Eşdeğer Varlıklar (V+VI)	VI-3	540,852

Not: TFRS 9 'Finansal Araçlar' Standardı'nın geçişe ilişkin hükümleri uyarınca önceki dönem finansal tablolarının yeniden düzenlenmemiş olması sebebiyle cari dönem finansal tablolarıyla karşılaştırmalı olarak açıklanmamış olup, daha önce raporlanan halleriyle gösterilmiştir.

NUROL YATIRIM BANKASI ANONİM ŞİRKETİ 31 ARALIK 2018 TARİHİNDE SONA EREN DÖNEME İLİŞKİN KONSOLİDE NAKİT AKIŞ TABLOSU

(Tutarlar aksi belirtilmedikçe Bin Türk Lirası (Bin TL) olarak ifade edilmiştir.)

	Bölüm 5 Dipnot VI	Önceki Dönem 01.01.2017 31.12.2017
A. BANKACILIK FAALİYETLERİNE İLİŞKİN NAKİT AKIMLARI		
1.1 Bankacılık Faaliyet Konusu Aktif ve Pasiflerdeki Değişim Öncesi Faaliyet Kârı	VI-1	75,008
1.1.1 Alınan Faizler		194,862
1.1.2 Ödenen Faizler		(83,593)
1.1.3 Alınan Temettüleri		-
1.1.4 Alınan Ücret ve Komisyonlar		21,951
1.1.5 Elde Edilen Diğer Kazançlar		15,390
1.1.6 Zarar Olarak Muhasebeleştirilen Donuk Alacaklardan Tahsilatlar		18
1.1.7 Personele ve Hizmet Tedarik Edenlere Yapılan Nakit Ödemeler		(42,254)
1.1.8 Ödenen Vergiler		(16,892)
1.1.9 Diğer	VI-1	(14,474)
1.2 Bankacılık Faaliyetleri Konusu Aktif ve Pasiflerdeki Değişim		(31,217)
1.2.1 Alım Satım Amaçlı Menkul Değerlerde Net (Artış) Azalış		-
1.2.2 Gerçeğe Uygun Değer Farkı Kâr veya Zarara Yansıtılan FV Net (Artış) Azalış		-
1.2.3 Bankalar Hesabındaki Net (Artış) Azalış		-
1.2.4 Kredilerdeki Net (Artış) Azalış		(281,575)
1.2.5 Diğer Aktiflerde Net (Artış) Azalış	VI-1	(80,629)
1.2.6 Bankaların Mevduatlarında Net Artış (Azalış)		-
1.2.7 Diğer Mevduatlarda Net Artış (Azalış)		-
1.2.8 Alınan Kredilerdeki Net Artış (Azalış)		286,526
1.2.9 Vadesi Gelmiş Borçlarda Net Artış (Azalış)		-
1.2.10 Diğer Borçlarda Net Artış (Azalış)	VI-1	44,461
I. Bankacılık Faaliyetlerinden Kaynaklanan Net Nakit Akımı	VI-1	43,791
B. YATIRIM FAALİYETLERİNE İLİŞKİN NAKİT AKIMLARI		
II. Yatırım Faaliyetlerinden Kaynaklanan Net Nakit Akımı	VI-1	(68,806)
2.1 İktisap Edilen Bağlı Ortaklık ve İştirakler ve Birlikte Kontrol Edilen Ortaklıklar		-
2.2 Elden Çıkarılan Bağlı Ortaklık ve İştirakler ve Birlikte Kontrol Edilen Ortaklıklar		-
2.3 Satın Alınan Menkuller ve Gayrimenkuller		14,911
2.4 Elden Çıkarılan Menkul ve Gayrimenkuller		-
2.5 Elde Edilen Satılmaya Hazır Finansal Varlıklar		(1,258,272)
2.6 Elden Çıkarılan Satılmaya Hazır Finansal Varlıklar		1,175,029
2.7 Satın Alınan Yatırım Amaçlı Menkul Değerler		-
2.8 Satılan Yatırım Amaçlı Menkul Değerler		-
2.9 Diğer	VI-1	(474)
C. FİNANSMAN FAALİYETLERİNE İLİŞKİN NAKİT AKIMLARI		
III. Finansman Faaliyetlerinden Sağlanan Net Nakit Akımı		103,533
3.1 Krediler ve İhraç Edilen Menkul Değerlerden Sağlanan Nakit		2,320,777
3.2 Krediler ve İhraç Edilen Menkul Değerlerden Kaynaklanan Nakit Çıkışı		(2,217,244)
3.3 İhraç Edilen Sermaye Araçları		-
3.4 Temettü Ödemeleri		-
3.5 Finansal Kiralamaya İlişkin Ödemeler		-
3.6 Diğer		-
IV. Döviz Kurundaki Değişimin Nakit ve Nakde Eşdeğer Varlıklar Üzerindeki Etkisi		7,612
V. Nakit ve Nakde Eşdeğer Varlıklardaki Net Artış/(Azalış)		86,130
VI. Dönem Başındaki Nakit ve Nakde Eşdeğer Varlıklar	VI-2	193,101
VII. Dönem Sonundaki Nakit ve Nakde Eşdeğer Varlıklar	VI-3	279,231

Not: TFRS 9 "Finansal Araçlar" Standardı'nın geçişe ilişkin hükümleri uyarınca önceki dönem finansal tablolarının yeniden düzenlenmemiş olması sebebiyle cari dönem finansal tablolarıyla karşılaştırmalı olarak açıklanmamış olup, daha önce raporlanan halleriyle gösterilmiştir.

NUROL YATIRIM BANKASI ANONİM ŞİRKETİ 31 ARALIK 2018 TARİHİNDE SONA EREN DÖNEME İLİŞKİN KONSOLİDE KÂR DAĞITIM TABLOSU

(Tutarlar aksi belirtilmedikçe Bin Türk Lirası (Bin TL) olarak ifade edilmiştir.)

	Cari Dönem 31.12.2018	Önceki Dönem 31.12.2017
I. DÖNEM KÂRININ DAĞITIMI		
1.1 DÖNEM KÂRI	83,435	71,792
1.2 ÖDENECEK VERGİ VE YASAL YÜKÜMLÜLÜKLER (-)	(18,445)	(14,295)
1.2.1 Kurumlar Vergisi (Gelir Vergisi)	(17,269)	(14,052)
1.2.2 Gelir Vergisi Kesintisi	-	-
1.2.3 Diğer Vergi ve Yasal Yükümlülükler	(1,176)	(243)
A.NET DÖNEM KÂRI (1.1-1.2)	64,990	57,497
1.3 GEÇMİŞ DÖNEMLER ZARARI (-)	13,093	-
1.4 BİRİNCİ TERTİP YASAL YEDEK AKÇE (-)	-	(2,874)
1.5 BANKADA BIRAKILMASI VE TASARRUFU ZORUNLU YASAL FONLAR (-) (*)	-	-
B. DAĞITILABİLİR NET DÖNEM KÂRI [(A-(1.3+1.4+1.5))]	51,897	54,623
1.6 ORTAKLARA BİRİNCİ TEMETTÜ (-)	-	-
1.6.1 Hisse Senedi Sahiplerine	-	-
1.6.2 İmtiyazlı Hisse Senedi Sahiplerine	-	-
1.6.3 Katılma İntifa Senetlerine	-	-
1.6.4 Kâra İştirakli Tahvillere	-	-
1.6.5 Kâr ve Zarar Ortaklığı Belgesi Sahiplerine	-	-
1.7 PERSONELE TEMETTÜ (-)	-	-
1.8 YÖNETİM KURULUNA TEMETTÜ (-)	-	-
1.9 ORTAKLARA İKİNCİ TEMETTÜ (-)	-	-
1.9.1 Hisse Senedi Sahiplerine	-	-
1.9.2 İmtiyazlı Hisse Senedi Sahiplerine	-	-
1.9.3 Katılma İntifa Senetlerine	-	-
1.9.4 Kâra İştirakli Tahvillere	-	-
1.9.5 Kâr ve Zarar Ortaklığı Belgesi Sahiplerine	-	-
1.10 İKİNCİ TERTİP YASAL YEDEK AKÇE (-)	-	-
1.11 STATÜ YEDEKLERİ (-)	-	-
1.12 OLAĞANÜSTÜ YEDEKLER	-	54,623 (**)
1.13 DİĞER YEDEKLER	-	-
1.14 ÖZEL FONLAR	-	-
II. YEDEKLERDEN DAĞITIM		
2.1 DAĞITILAN YEDEKLER	-	-
2.2 İKİNCİ TERTİP YASAL YEDEKLER (-)	-	-
2.3 ORTAKLARA PAY (-)	-	-
2.3.1 Hisse Senedi Sahiplerine	-	-
2.3.2 İmtiyazlı Hisse Senedi Sahiplerine	-	-
2.3.3 Katılma İntifa Senetlerine	-	-
2.3.4 Kâra İştirakli Tahvillere	-	-
2.3.5 Kâr ve Zarar Ortaklığı Belgesi Sahiplerine	-	-
2.4 PERSONELE PAY (-)	-	-
2.5 YÖNETİM KURULUNA PAY (-)	-	-
III. HİSSE BAŞINA KÂR		
3.1 HİSSE SENEDİ SAHİPLERİNE	-	-
3.2 HİSSE SENEDİ SAHİPLERİNE (%)	-	-
3.3 İMTİYAZLI HİSSE SENEDİ SAHİPLERİNE	-	-
3.4 İMTİYAZLI HİSSE SENEDİ SAHİPLERİNE (%)	-	-
IV. HİSSE BAŞINA TEMETTÜ		
4.1 HİSSE SENEDİ SAHİPLERİNE	-	-
4.2 HİSSE SENEDİ SAHİPLERİNE (%)	-	-
4.3 İMTİYAZLI HİSSE SENEDİ SAHİPLERİNE	-	-
4.4 İMTİYAZLI HİSSE SENEDİ SAHİPLERİNE (%)	-	-

(*) Cari döneme ait karın dağıtımını hakkında Ana Ortaklık Banka'nın yetkili organı Genel Kurul'dur. Bu finansal tabloların düzenlendiği tarih itibarıyla Ana Ortaklık Banka'nın yıllık Olağan Genel Kurul toplantısı henüz yapılmamıştır.

(**) Ana Ortaklık Banka'nın 28 Mart 2018 tarihli Olağan Genel Kurul toplantısındaki kar dağıtımına ilişkin bilgi Üçüncü Bölüm XXV nolu dipnotta açıklanmıştır.



NUROL YATIRIM BANKASI ANONİM ŞİRKETİ 31 ARALIK 2018 TARİHİ İTİBARIYLA KONSOLİDE FİNANSAL TABLOLARA İLİŞKİN AÇIKLAMA VE DİPNOTLAR

(Tutarlar aksi belirtilmedikçe Bin Türk Lirası (Bin TL) olarak ifade edilmiştir.)

ÜÇÜNCÜ BÖLÜM

MUHASEBE POLİTİKALARI

I. Sunum esaslarına ilişkin açıklamalar

a. Konsolide finansal tablolar ile bunlara ilişkin açıklama ve dipnotların Türkiye Muhasebe Standartları ve Bankaların Muhasebe Uygulamalarına ve Belgelerin Saklanması İlişkin Usul ve Esaslar Hakkında Yönetmeliğe uygun olarak hazırlanması:

Ana Ortaklık Banka ve konsolidasyon kapsamındaki ortaklıklar (Grup), muhasebe kayıtlarını 1 Kasım 2005 tarih ve 25983 sayılı Resmi Gazete’de yayımlanarak yürürlüğe giren 5411 sayılı Bankacılık Kanunu’na uygun olarak tutmaktadır. Konsolide finansal tablolar, 5411 Sayılı Bankacılık Kanunu’na ilişkin olarak 1 Kasım 2006 tarih ve 26333 sayılı Resmi Gazete’de yayımlanan Bankaların Muhasebe Uygulamalarına ve Belgelerin Saklanması İlişkin Usul ve Esaslar Hakkında Yönetmelik hükümleri ve Bankacılık Düzenleme ve Denetleme Kurumu (“BDDK”) tarafından muhasebe ve finansal raporlama esaslarına ilişkin yayımlanan diğer yönetmelik, tebliğ, açıklama ve genelgelere ve bunlar ile düzenlenmeyen konularda Kamu Gözetimi, Muhasebe ve Denetim Standartları Kurumu (“KGK”) tarafından yürürlüğe konulmuş olan Türkiye Muhasebe Standartları (“TMS”) ve Türkiye Finansal Raporlama Standartları (“TFRS”) hükümlerine (tümü “BDDK Muhasebe ve Finansal Raporlama Mevzuatı”) uygun olarak hazırlanmıştır. Düzenlenen kamuya açıklanacak konsolide finansal tabloların biçim ve içerikleri ile bunların açıklama ve dipnotları “Bankalarca Kamuya Açıklanacak Finansal Tablolar ile Bunlara İlişkin Açıklama ve Dipnotlar Hakkında Tebliğ” ve “Bankalarca Risk Yönetimine İlişkin Kamuya Yapılacak Açıklamalar Hakkında Tebliğ” ile bunlara ek ve değişiklikler getiren tebliğlere uygun olarak hazırlanmıştır.

Konsolide finansal tablolar, gerçeğe uygun değerleri ile gösterilen finansal varlık ve yükümlülüklerin dışında, tarihi maliyet esaslı baz alınarak TL olarak hazırlanmıştır.

Konsolide finansal tablolar ile bunlara ilişkin açıklama ve dipnotlarda yer alan tutarlar aksi belirtilmedikçe Bin Türk Lirası olarak ifade edilmiştir. Yabancı para cinsinden ifade edilen tutarlar tam tutarları ile belirtilmiştir.

Konsolide finansal tabloların TFRS’ye göre hazırlanmasında Grup yönetiminin bilançodaki varlık ve yükümlülükler ile bilanço tarihi itibarıyla koşullu konular hakkında varsayımlar ve tahminler yapması gerekmektedir. Söz konusu varsayımlar ve tahminler düzenli olarak gözden geçirilmekte, gerekli düzeltmeler yapılmakta ve bu düzeltmelerin etkilerinin detayları ilgili dipnotlarda açıklandığı şekilde gelir tablosuna yansıtılmaktadır.

NUROL YATIRIM BANKASI ANONİM ŞİRKETİ 31 ARALIK 2018 TARİHİ İTİBARIYLA KONSOLİDE FİNANSAL TABLOLARA İLİŞKİN AÇIKLAMA VE DİPNOTLAR

(Tutarlar aksi belirtilmedikçe Bin Türk Lirası (Bin TL) olarak ifade edilmiştir.)

I. Sunum esaslarına ilişkin açıklamalar (devamı)

b. Konsolide finansal tabloların hazırlanmasında izlenen muhasebe politikaları ve kullanılan değerlendirme esasları:

Konsolide finansal tabloların hazırlanmasında izlenen muhasebe politikaları ve kullanılan değerlendirme esasları, "BDDK Muhasebe ve Finansal Raporlama Mevzuatı" kapsamında yer alan esaslara göre belirlenmiştir. TFRS 9 "Finansal Araçlar" Standardının, Ana Ortaklık Banka, TFRS 9 'Finansal Araçlar' Standardı'nın geçişe ilişkin hükümleri uyarınca önceki dönem finansal tablolarını yeniden düzenlenmeye yöntemini seçmiş ve söz konusu etkiyi 1 Ocak 2018 tarihi itibarıyla özkaynaklarında 'geçmiş yıllar kar ve zararları' kaleminde muhasebeleştirilmiş ve geçiş etkisini Üçüncü bölüm XXVI no'lu dipnotta açıklamıştır. Cari ve önceki dönemlere ilişkin muhasebe politikaları ve kullanılan değerlendirme esasları II ila XXVII no'lu dipnotlarda açıklanmaktadır. 1 Ocak 2018 tarihi itibarıyla değiştirilen geçiş maddesi uyarınca önceki dönem muhasebe politikalarına ait açıklamalar da Üçüncü Bölüm XXVII no'lu dipnotta yer almaktadır.

I.1. Muhasebe politikaları ve açıklamalarındaki değişiklikler

I.1.1 Önemli yeni ve revize edilmiş standartlar ve yorumlar

Ana Ortaklık Banka, ekli konsolide finansal tablolarında, 22 Haziran 2016 tarih ve 29750 sayılı Resmi Gazete'de yayımlanan ve 1 Ocak 2018 tarihi itibarıyla yürürlüğe giren "Kredilerin Sınıflandırılması ve Bunlar İçin Ayrılacak Karşılıklara İlişkin Usul ve Esaslar Hakkında Yönetmelik" uyarınca, KGK tarafından yayınlanan TFRS 9 Finansal Araçlar (TFRS 9) standardını 1 Ocak 2018 tarihinden itibaren ilk kez uygulamaya başlamıştır.

TFRS 15 ve diğer yürürlüğe giren TMS/TFRS değişikliklerinin Ana Ortaklık Banka'nın muhasebe politikaları, finansal durumu ve performansı üzerinde önemli bir etkisi bulunmamaktadır.

Ayrıca, 1 Ocak 2019 tarihinden itibaren yürürlüğe girecek olan TFRS 16 Kiralamalar (TFRS 16) standardına ilişkin Ana Ortaklık Banka uyum çalışmalarını tamamlamış ve eğer 31 Aralık 2018 tarihi itibarıyla ilgili standardı uygulaysaydı standardın konsolide finansal durum tablosu üzerinde etkisinin %0,1-%0,3 aralığında bilanço arttırıcı yönde olacağı sonucuna varmıştır.

NUROL YATIRIM BANKASI ANONİM ŞİRKETİ 31 ARALIK 2018 TARİHİ İTİBARIYLA KONSOLİDE FİNANSAL TABLOLARA İLİŞKİN AÇIKLAMA VE DİPNOTLAR

(Tutarlar aksi belirtilmedikçe Bin Türk Lirası (Bin TL) olarak ifade edilmiştir.)

I. Sunum esaslarına ilişkin açıklamalar (devamı)

I.1.2. 1 Ocak 2018 tarihi itibarıyla yürürlükte olan yeni standartlar

TFRS 9 Finansal araçlar

1 Ocak 2018 tarihi itibarıyla Ana Ortaklık Banka Finansal Araçlar: Muhasebeleştirme ve Ölçmeye İlişkin Türkiye Muhasebe Standardı (TMS 39) yerine geçen TFRS 9 standardını finansal tablolarında ilk kez uygulamaya başlamıştır. TFRS 9 aynı zamanda riskten korunma muhasebesinin risk yönetimi uygulamaları ile uyumlu hale getirilmesini amaçlayan yeni finansal riskten korunma muhasebesi kurallarını da içermektedir. TFRS 9, muhasebe politikası seçiminde TFRS 9' un finansal riskten korunma muhasebesinin kabulünü erteleme ve TMS 39'un korunma muhasebesi hükümlerinin uygulanmasına devam etme seçeneğini sunmaktadır. Ana Ortaklık Banka bu kapsamda TMS 39'un korunma muhasebesi hükümlerini uygulamaya devam etmiştir. Ana Ortaklık Banka, 2017 yılı için TFRS 9 kapsamındaki finansal araçlar için karşılaştırmalı bilgileri yeniden düzenlememiş olup standardın ilk uygulamasına ilişkin toplam etki cari dönem konsolide özkaynaklar değişim tablosunda 1 Ocak 2018 tarihi itibarıyla "Geçmiş Yıl Kar Zararı" kalemi içerisinde gösterilmiştir. Cari dönem ve önceki dönem konsolide finansal tablolarının farklı esaslar üzerinden hazırlanmaları nedeniyle, önceki dönem konsolide finansal tabloları ve konsolide finansal tablolara ilişkin dipnotlar karşılaştırmalı olarak sunulmamıştır. 1 Ocak 2018 tarihi itibarıyla, TFRS 9 ilk uygulamasına ilişkin konsolide finansal tablolar üzerindeki geçiş etkileri XXVI no'lu dipnotta sunulmuştur.

Finansal varlıkların sınıflandırılması ve ölçülmesinde yapılan değişiklikler TFRS 9 uyarınca finansal varlıkların sınıflandırılması ve ölçümü için özkaynak araçları ve türev ürünler hariç tutulmak üzere varlıkların yönetildiği iş modeli ve nakit akım özellikleri esas alınmaktadır. TFRS 9 ile beraber TMS 39 finansal araç kategorileri olan gerçeğe uygun değer farkı kar/zarara yansıtılan finansal varlıklar, satılmaya hazır finansal varlıklar ve vadeye kadar tutulacak finansal varlıklar yerlerini sırasıyla gerçeğe uygun değer farkı kâr zarara yansıtılan finansal varlıklar, gerçeğe uygun değer farkı diğer kapsamlı gelire yansıtılan finansal varlıklar ve itfa edilmiş maliyeti ile ölçülen finansal varlıklara bırakmıştır. Ana Ortaklık Banka'nın finansal varlıkların sınıflandırılması ve ölçülmesine ilişkin detaylara VII no'lu dipnotta yer verilmiştir.

Değer düşüklüğü TFRS 9, TMS 39'daki "gerçekleşen zarar" modelini "beklenen kredi zararı" modeli ile değiştirmektedir. Ana Ortaklık Banka, ilk muhasebeleştirmeden sonra kredi kalitesindeki değişime dayanan '3 aşamalı' değer düşüklüğü modeli oluşturmuştur. Ana Ortaklık Banka'nın kredi değer düşüklüğü ölçümüne ilişkin yaklaşımına VIII no'lu dipnotta yer verilmiştir.

TFRS 15 Müşteri Sözleşmelerinden Hasılat

TFRS 15 Müşteri Sözleşmelerinden Hasılat standardı hasılatın kayda alınmasına ilişkin tek ve kapsamlı bir model ve rehber sunmakta olup TMS 18 Hasılat standardının yerini almıştır. Standart 1 Ocak 2018'de yürürlüğe girmiş olup Ana Ortaklık Banka'nın konsolide finansal tabloları üzerinde önemli bir etkisi bulunmamaktadır.

NUROL YATIRIM BANKASI ANONİM ŞİRKETİ 31 ARALIK 2018 TARİHİ İTİBARIYLA KONSOLİDE FİNANSAL TABLOLARA İLİŞKİN AÇIKLAMA VE DİPNOTLAR

(Tutarlar aksi belirtilmedikçe Bin Türk Lirası (Bin TL) olarak ifade edilmiştir.)

I. Sunum esaslarına ilişkin açıklamalar (devamı)

I.1.3. 1 Ocak 2018 tarihi itibarıyla henüz yürürlükte olmayan yeni standartlar

TFRS 16 Kiralamalar

TFRS 16 standardı, kiracılar açısından mevcut uygulama olan finansal kiralama işlemlerinin bilançoda ve operasyonel kiralama işlemlerinin bilanço dışında gösterilmesi şeklindeki ikili muhasebe modelini ortadan kaldırmaktadır. Bunun yerine, mevcut finansal kiralama muhasebesine benzer olarak bilanço bazlı tekil bir muhasebe modeli ortaya koyulmaktadır. Kiralayanlar için muhasebeleştirme önemli ölçüde mevcut uygulamalara benzer şekilde devam etmektedir. Bu standart 1 Ocak 2019 ve sonrasında başlayan yıllık hesap dönemleri için geçerli olacaktır. Ayrıca, 1 Ocak 2019 tarihinden itibaren yürürlüğe girecek olan TFRS 16 Kiralamalar (TFRS 16) standardına ilişkin Ana Ortaklık Banka uyum çalışmalarını tamamlamış ve eğer 31 Aralık 2018 tarihi itibarıyla ilgili standardı uygulaysaydı standardın finansal durum tablosu üzerinde etkisinin %0,1-%0,3 aralığında olacağı sonucuna varmıştır.

II. Finansal araçların kullanım stratejisi ve yabancı para cinsinden işlemlere ilişkin açıklamalar

Finansal araçların kullanım stratejisi

Ana Ortaklık Banka, faaliyetlerini kurumsal bankacılık ve yatırım bankacılığı alanında yoğunlaştırmaktadır. Ana Ortaklık Banka'nın, finansal piyasalarda alabileceği riskler Yönetim Kurulu ve Aktif Pasif Komitesi ("APKO") kararları ile belirlenmektedir. Yönetim Kurulu kararı ile Hazine ve Finansal Kuruluşlar Bölüm Başkanlığı'nın taşıyabileceği pozisyon limitleri sınırlandırılmıştır. Gün içi limit, gecelik taşıma limiti ve zarar durdurma limitleri yetki bazında belirlenmiş olup, bunların kontrolleri İç Kontrol Bölümü tarafından yapılmaktadır.

Haftalık olarak yapılan APKO toplantılarında piyasalar, Ana Ortaklık Banka'nın aktif pasif yapısı ve taşınmakta olan riskler detaylı olarak tartışılarak strateji belirlenmektedir.

Standart metoda göre haftalık bazda kur riski hesaplanmakta olup, uzun ve kısa pozisyonun dengeli olmasına dikkat edilmektedir. Kur riskinden korunmak amacıyla ağırlıklı olarak ABD Doları ve Avro pozisyonu, değişen piyasa koşulları takip edilerek dengede tutulmaktadır.

Ana Ortaklık Banka, kur riskine karşı geçmiş yıllarda yaşanan ekonomik olumsuzlukları da dikkate alarak genelde döviz pozisyonunu dengede tutmaya ve çapraz kur riski almamaya çalışmaktadır.

Yabancı para cinsinden işlemlere ilişkin açıklamalar

Yabancı para işlemlerden doğan kur farkı gelirleri ve giderleri işlemin yapıldığı dönemde kayıtlara intikal ettirilmiştir. Dönem sonlarında, yabancı para aktif ve pasif hesapların bakiyeleri, dönem sonu Banka gişe döviz alış kurlarından evalüasyona tabi tutularak TL'ye çevrilmiş ve gerçeğe uygun değer farkı diğer kapsamlı gelire yansıtılan menkul değerler portföyünde yer alan sermayede payı temsil eden menkul değerlerden kaynaklanan kur farkları haricinde diğer oluşan kur farkları, kambiyo karı veya zararı olarak kayıtlara yansıtılmıştır. 31 Aralık 2018 tarihi itibarıyla yabancı para işlemlerin Türk parasına dönüştürülmesinde ve bunların finansal tablolara yansıtılmasında kullanılan ABD Doları kur değeri 5.2810 TL ve EURO kur değeri 6.0422 TL'dir.

NUROL YATIRIM BANKASI ANONİM ŞİRKETİ 31 ARALIK 2018 TARİHİ İTİBARIYLA KONSOLİDE FİNANSAL TABLOLARA İLİŞKİN AÇIKLAMA VE DİPNOTLAR

(Tutarlar aksi belirtilmedikçe Bin Türk Lirası (Bin TL) olarak ifade edilmiştir.)

III. Konsolide edilen bağlı ortaklıklara ve birlikte kontrol edilen ortaklıklara ilişkin bilgilerin sunumu

İlişikteki konsolide finansal tablolar, TFRS 10 "Konsolide Finansal Tablolara İlişkin Türkiye Finansal Raporlama Standardı"nda ve BDDK'nın 8 Kasım 2006 tarihinde ve 26340 sayılı Resmi Gazete'de yayınlanan "Bankaların Konsolide Finansal Tablolarının Düzenlenmesine İlişkin Tebliğ" uyarınca düzenlenmiştir.

Konsolidasyon kapsamındaki kuruluşların unvanları, ana merkezlerinin bulunduğu yerler, faaliyet konuları ve Grubun pay oranları aşağıdaki gibidir:

	Konsolidasyon yöntemi	Kuruluş Yeri	Faaliyet Konusu	Grubun Etkin Pay Oranı (%)	
				31 Eylül 2018	31 Aralık 2017
1. Nuro Varlık Kiralama Anonim Şirketi	Tam konsolidasyon	Türkiye	Varlık Kiralama	100.00	100.00

Finansal tablolarını Türk Ticaret Kanunu, Finansal Kiralama Kanunu ve/veya Sermaye Piyasası Kurulu ("SPK")'nın tebliğlerinde belirlenen finansal tablo ve raporların sunulmasına ilişkin ilke ve kurallara uygun olarak hazırlayan bağlı ortaklıklara ait finansal tablolar yapılan bir takım tashihiplerle Bankacılık Düzenleme ve Denetleme Kurulu ("BDDK") tarafından muhasebe ve finansal raporlama esaslarına ilişkin yayımlanan yönetmelik, tebliğ, açıklama ve genelgelere ve BDDK tarafından özel bir düzenleme yapılmamış olması durumunda, Kamu Gözetimi, Muhasebe ve Denetim Standartları Kurumu ("KGK") tarafından yürürlüğe konulmuş olan Türkiye Muhasebe Standartları ("TMS") ve Türkiye Finansal Raporlama Standartları ("TFRS") ile bunlara ilişkin ek ve yorumlara (tümü "Türkiye Muhasebe Standartları" ya da "TMS") uygun hale getirilmiştir.

Bağlı ortaklığın finansal tabloları 31 Aralık 2018 tarihi itibarıyla hazırlanmıştır.

1. Bağlı ortaklıklar

Bağlı ortaklıklar, sermayesi veya yönetimi doğrudan veya dolaylı olarak Ana Ortaklık Banka tarafından kontrol edilen ortaklıklardır.

Kontrol, Ana Ortaklık Banka'nın bir tüzel kişiliği ile yaptığı yatırım üzerinde güce sahip olması, yatırım yaptığı tüzel kişilikle olan ilişkisinden dolayı değişken getirilere maruz kalması veya bu getirilerde hak sahibi olması ve elde edeceği getirilerin miktarını etkileyebilmek için yatırım yaptığı işletme üzerindeki gücünü kullanma imkânına sahip olması olarak kabul edilmiştir.

Bağlı ortaklıklar, faaliyet sonuçları, aktif ve özkaynak büyüklükleri bazında, tam konsolidasyon yöntemi kullanılmak suretiyle konsolide edilmektedir. Bağlı ortaklıklar, faaliyetleri üzerindeki kontrolün Grup'a transfer olduğu tarihten itibaren konsolidasyon kapsamına alınmıştır. Konsolide finansal tablolara dahil olan bağlı ortaklığın finansal tablolarında kullandıkları muhasebe politikaları Ana Ortaklık Banka'nın muhasebe politikalarından farklı değildir.

NUROL YATIRIM BANKASI ANONİM ŞİRKETİ 31 ARALIK 2018 TARİHİ İTİBARIYLA KONSOLİDE FİNANSAL TABLOLARA İLİŞKİN AÇIKLAMA VE DİPNOTLAR

(Tutarlar aksi belirtilmedikçe Bin Türk Lirası (Bin TL) olarak ifade edilmiştir.)

III. Konsolide edilen bağlı ortaklıklara ve birlikte kontrol edilen ortaklıklara ilişkin bilgilerin sunumu (devamı)

Tam konsolidasyon yöntemine göre, bağlı ortaklıkların aktif, pasif, gelir, gider ve bilanço dışı kalemlerinin yüzde yüzü Ana Ortaklık Banka'nın aktif, pasif, gelir, gider ve bilanço dışı kalemleri ile birleştirilmiştir. Grubun bağlı ortaklıktaki yatırımının defter değeri ile bağlı ortaklığın sermayesinin Grup'a ait olan kısmı netleştirilmiştir. Konsolidasyon kapsamındaki ortaklıklar arasındaki işlemlerden kaynaklanan bakiyeler ile gerçekleşmemiş karlar ve zararlar karşılıklı olarak mahsup edilmiştir.

IV. Vadeli işlem ve opsiyon sözleşmeleri ile türev ürünlere ilişkin açıklamalar

Ana Ortaklık Banka'nın alım satım amaçlı türev ürünleri (vadeli döviz alım-satım sözleşmeleri, swap işlemleri) "TFRS 9" hükümleri gereğince sınıflandırılmakta, ölçülmekte ve muhasebeleştirilmektedir. Türev işlemlerden doğan yükümlülük ve alacaklar sözleşme tutarları üzerinden nazım hesaplara kaydedilmektedir. Türev işlemler rayiç değer ile değerlendirilmekte ve rayiç değerlerin pozitif veya negatif olmasına göre Alım Satım Amaçlı Türev Finansal Varlıklar veya Türev Finansal Yükümlülükler hesaplarında bilanço içerisinde gösterilmektedir. Yapılan değerlendirme sonucu rayiç değerlerde meydana gelen farklar gelir tablosuna yansıtılmaktadır.

V. Faiz gelir ve giderine ilişkin açıklamalar

Faiz geliri, TFRS 9'da belirlenen etkin faiz yöntemine göre (finansal varlığın ya da yükümlülüğün gelecekteki nakit akımlarının bugünkü net değerine eşitleyen oran) satın alındığında veya kullanıldığında kredi-değer düşüklüğü bulunan finansal varlıklar ve satın alındığında veya kullanıldığında kredi-değer düşüklüğü bulunan finansal varlık olmayan ancak sonradan kredi değer düşüklüğüne uğrayarak finansal varlık haline gelen finansal varlıklar dışında finansal varlığın brüt defter değerine etkin faiz oranı uygulanarak muhasebeleştirilmektedir.

Finansal varlık kredi değer düşüklüğüne uğrarsa ve donuk alacak olarak sınıflanırsa, bu tür finansal varlıklar için, sonraki raporlama dönemlerinde, varlığın itfa edilmiş maliyetine etkin faiz oranı uygulanır. Söz konusu faiz geliri hesaplaması değer düşüklüğü hesaplamasına konu olan tüm finansal varlıklar için her bir sözleşme bazında yapılmaktadır. Beklenen kredi zararı modellerinde temerrüt halinde kayıp oranı hesaplanırken etkin faiz oranı uygulanmaktadır ve beklenen kredi zararı hesaplaması da söz konusu faiz tutarını içermektedir.

Bu sebeple hesaplanan ilgili tutar için gelir tablosunda "Beklenen Zarar Karşılıkları" hesabı ile "Kredilerden Alınan Faizler" hesabı arasında sınıflama yapılmaktadır. Finansal araçtaki kredi riskinin finansal varlık artık kredi değer düşüklüğüne uğramış olarak nitelendirilmeyecek şekilde iyileşmesi ve bu iyileşmenin tarafsız olarak sonra meydana gelen bir olayla ilişkilendirilebilmesi durumunda (borçlunun kredi derecesindeki bir artış gibi), sonraki raporlama dönemlerindeki faiz geliri brüt defter değerine etkin faiz oranını uygulanarak hesaplanır. Faiz gelirleri ve giderleri gerçeğe uygun değerleri ile kayıtlara yansıtılmakta olup, mevcut anapara tutarı göz önünde bulundurularak etkin faiz (finansal varlığın ya da yükümlülüğün gelecekteki nakit akımlarının bugünkü net defter değerine eşitleyen oran) yöntemi ile tahakkuk esasına göre muhasebeleştirilmektedir.

NUROL YATIRIM BANKASI ANONİM ŞİRKETİ 31 ARALIK 2018 TARİHİ İTİBARIYLA KONSOLİDE FİNANSAL TABLOLARA İLİŞKİN AÇIKLAMA VE DİPNOTLAR

(Tutarlar aksi belirtilmedikçe Bin Türk Lirası (Bin TL) olarak ifade edilmiştir.)

VI. Ücret ve komisyon gelir ve giderlerine ilişkin açıklamalar

İtfa edilmiş maliyeti ile ölçülen finansal enstrümanların etkin faiz oranının ayrılmaz bir parçası olanlar dışındaki ücret ve komisyonlar, TFRS 15 Müşteri Sözleşmelerinden Hasılat standardına uygun olarak muhasebeleştirilmektedir. Hizmet verildiği dönemde tek seferde gelir kaydedilen bazı bankacılık işlemleriyle ilgili ücret gelirleri haricindeki ücret ve komisyon gelir ve giderleri ile diğer kredi kurum ve kuruluşlarına ödenen kredi ücret ve komisyon giderleri hizmet süresi boyunca tahakkuk esasına göre muhasebeleştirilmektedir.

Finansal Araçlara İlişkin Açıklamalar

Finansal araçların ilk defa finansal tablolara alınması

Finansal bir varlık veya finansal bir yükümlülük, sadece finansal araca ilişkin sözleşme hükümlerine taraf olduğunda finansal durum tablosuna alınmaktadır. Finansal araçların normal yoldan alımı veya satımı, işlem tarihinde ya da teslim tarihinde muhasebeleştirme yöntemlerinden biri kullanılarak finansal tablolara alınır veya finansal tablo dışı bırakılır. Menkul değerlerin alım ve satım işlemleri teslim tarihinde muhasebeleştirilmektedir.

Finansal araçların ilk ölçümü

Finansal araçların ilk muhasebeleştirilmesinde, sınıflandırması, sözleşmeye bağlı şartlara ve ilgili iş modeline bağlıdır. Gerçeğe uygun değer değişimleri kâr veya zarara yansıtılanlar dışındaki finansal varlık ve yükümlülüklerin ilk ölçümünde, bunların edinimiyle veya ihracıyla doğrudan ilişkilendirilebilen işlem maliyetleri de gerçeğe uygun değere ilave edilmekte veya gerçeğe uygun değerden düşülmektedir.

Finansal araçların sınıflandırılması

Finansal araçların ilk muhasebeleştirilme esnasında hangi kategoride sınıflandırılacağı, yönetim için kullanılan ilgili iş modeli ile sözleşmeye bağlı nakit akışların özelliklerine bağlıdır.

İş modeli değerlendirmesi

İş modeli TFRS 9 uyarınca, belirli bir yönetim amacına ulaşılması için finansal varlık gruplarının birlikte nasıl yönetildiğini gösteren bir düzeyde belirlenmektedir. İş modeli, yönetimin bireysel bir finansal araca ilişkin niyetine bağlı değildir, dolayısıyla söz konusu şart finansal araç bazında bir sınıflandırma yaklaşımı olmamakla beraber, finansal varlıkların bir araya getirilmesiyle oluşan bir değerlendirilmedir.

Bahsi geçen iş modelleri üç kategoriden oluşmaktadır. Bu kategoriler aşağıda belirtilmiştir:

NUROL YATIRIM BANKASI ANONİM ŞİRKETİ 31 ARALIK 2018 TARİHİ İTİBARIYLA KONSOLİDE FİNANSAL TABLOLARA İLİŞKİN AÇIKLAMA VE DİPNOTLAR

(Tutarlar aksi belirtilmedikçe Bin Türk Lirası (Bin TL) olarak ifade edilmiştir.)

VII. Finansal Araçlara İlişkin Açıklamalar (devamı)

• Finansal Varlıkları Sözleşmeye Bağlı Nakit Akışlarını Tahsil Etmek İçin Elde Tutmayı Amaçlayan İş Modeli:

Finansal varlıkların ömürleri boyunca oluşacak sözleşmeye bağlı nakit akışlarının tahsil edilmesi amacıyla tutulduğu iş modelidir. Bu iş modeli kapsamında elde tutulan finansal varlıklar, finansal varlığa ilişkin sözleşme şartlarının, belirli tarihlerde sadece anapara ve anapara bakiyesinden kaynaklanan faiz ödemelerini içeren nakit akışlar testini geçmesi durumunda, itfa edilmiş maliyeti ile ölçülür.

• Finansal Varlıkların Sözleşmeye Bağlı Nakit Akışlarının Tahsil Edilmesini ve Satılmasını Amaçlayan İş Modeli:

Finansal varlıkların, hem sözleşmeye bağlı nakit akışlarının tahsil edilmesi hem de finansal varlıkların satılması amacıyla tutulduğu iş modelidir. Bu iş modeli kapsamında elde tutulan finansal varlıklar, finansal varlığa ilişkin sözleşme şartlarının, belirli tarihlerde sadece anapara ve anapara bakiyesinden kaynaklanan faiz ödemelerini içeren nakit akışlar testini geçmesi durumunda, gerçeğe uygun değer değişimi diğer kapsamlı gelir altında muhasebeleştirilir.

• Diğer İş Modelleri:

Finansal varlıkların, sözleşmeye bağlı nakit akışlarının tahsil edilmesi amacıyla ya da sözleşmeye bağlı nakit akışlarının tahsil edilmesi ve finansal varlıkların satılması amacıyla tutulmadığı ve gerçeğe uygun değer değişiminin kâr veya zarara yansıtılarak ölçüldüğü iş modelleridir.

Sadece anapara ve anapara bakiyesine ilişkin faiz ödemelerini içeren sözleşmeye bağlı nakit akışları

TFRS 9 uyarınca, bir finansal varlığın, sözleşmeye bağlı nakit akışlarının tahsil edilmesini amaçlayan bir iş modeli ya da sözleşmeye bağlı nakit akışlarının tahsil edilmesini ve Finansal varlıkların satılmasını amaçlayan bir iş modeli kapsamında elde tutulması durumunda, bu Finansal varlık sözleşmeye bağlı nakit akışlarının özellikleri esas alınarak sınıflandırılmaktadır. Temel bir borç verme anlaşmasında, paranın zaman değeri ve kredi riskinin bedeli genellikle faizin en önemli unsurudur. Söz konusu unsurun sadece zamanın geçmesinin bedelini karşılayıp karşılamadığını değerlendirmek için bir yargı kullanılmaktadır ve finansal varlığın ifade edildiği para birimi ve faiz oranının geçerli olduğu dönem gibi ilgili faktörler dikkate alınmaktadır. Sözleşme koşullarının, temel bir borç verme anlaşması ile tutarsız olan risklere veya Nakit akışlarının değişkenliğine maruz kalmaya başladığı durumlarda ilgili finansal varlık gerçeğe uygun değer değişimi kâr veya zarara yansıtılarak ölçülmektedir.

NUROL YATIRIM BANKASI ANONİM ŞİRKETİ 31 ARALIK 2018 TARİHİ İTİBARIYLA KONSOLİDE FİNANSAL TABLOLARA İLİŞKİN AÇIKLAMA VE DİPNOTLAR

(Tutarlar aksi belirtilmedikçe Bin Türk Lirası (Bin TL) olarak ifade edilmiştir.)

VII. Finansal Araçlara İlişkin Açıklamalar (devamı)

Finansal varlık ve yükümlülüklerin ölçüm kategorileri

Ana Ortaklık Banka, 1 Ocak 2018 tarihinden itibaren tüm finansal varlıklarını, bu varlıklarının yönetimi için kullandığı iş modelini esas alarak sınıflandırmıştır. Söz konusu sınıflandırmanın etkisi Üçüncü Bölüm XXV numaralı dipnotta açıklanmıştır. Bu kapsamda finansal varlıklar üç ana sınıf bazında aşağıdaki gibidir:

- Gerçeğe uygun değer farkı kâr zarara yansıtılan finansal varlıklar
- Gerçeğe uygun değer farkı diğer kapsamlı gelire yansıtılan finansal varlıklar ve
- İtfa edilmiş maliyeti ile ölçülen finansal varlıklar.

Gerçeğe Uygun Değer Farkı Kâr/Zarar'a Yansıtılan Finansal Varlıklar:

Gerçeğe uygun değer farkı kâr/zarara yansıtılan finansal varlıklar, sözleşmeye bağlı nakit akışlarını tahsil etmek için elde tutmayı amaçlayan iş modeli ile sözleşmeye bağlı nakit akışlarının tahsil edilmesini ve satılmasını amaçlayan iş modeli dışında kalan diğer model ile yönetilen finansal varlıklar ile finansal varlığa ilişkin sözleşme şartlarının, belirli tarihlerde sadece anapara ve anapara bakiyesinden kaynaklanan faiz ödemelerini içeren nakit akışlarına yol açmaması durumunda; piyasada kısa dönemde oluşan fiyat ve benzeri unsurlardaki dalgalanmalardan kâr sağlamak amacıyla elde edilen, veya elde edilme nedeninden bağımsız olarak, kısa dönemde kâr sağlamaya yönelik bir portföyün parçası olan finansal varlıklardır. Gerçeğe uygun değer farkı kâr/zarara yansıtılan finansal varlıklar, gerçeğe uygun değerleri ile kayda alınmakta ve kayda alınmalarını takiben de gerçeğe uygun değerleri ile değerlemeye tabi tutulmaktadır. Yapılan değerlendirme sonucu oluşan kazanç ve kayıplar kâr/zarar hesaplarına dahil edilmektedir. Tek Düzen Hesap Planı (THP) açıklamaları doğrultusunda, finansal varlığın elde etme maliyeti ile iskonto edilmiş değeri arasındaki olumlu fark "Faiz Gelirlerinde", varlığın gerçeğe uygun değerinin iskonto edilmiş değeri üzerinde olması halinde ise aradaki olumlu fark "Sermaye Piyasası İşlemleri Kârları" hesabında, gerçeğe uygun değer iskonto edilmiş değerin altında olması halinde ise iskonto edilmiş değer ile gerçeğe uygun değer arasındaki olumsuz fark "Sermaye Piyasası İşlemleri Zararları" hesabına kaydedilmektedir. Finansal varlığın vadesinden önce elden çıkarılması durumunda ise, oluşan kazanç veya kayıplar aynı esaslar çerçevesinde muhasebeleştirilmektedir. 31 Aralık 2018 tarihi itibarıyla Ana Ortaklık Banka'nın gerçeğe uygun değer farkı kar/zarar'a yansıtılan finansal varlığı bulunmamaktadır.

NUROL YATIRIM BANKASI ANONİM ŞİRKETİ 31 ARALIK 2018 TARİHİ İTİBARIYLA KONSOLİDE FİNANSAL TABLOLARA İLİŞKİN AÇIKLAMA VE DİPNOTLAR

(Tutarlar aksi belirtilmedikçe Bin Türk Lirası (Bin TL) olarak ifade edilmiştir.)

VII. Finansal Araçlara İlişkin Açıklamalar (devamı)

Gerçeğe Uygun Değer Farkı Diğer Kapsamlı Gelire Yansıtılan Finansal Varlıklar:

Finansal varlığın sözleşmeye bağlı nakit akışlarının tahsil edilmesini ve finansal varlığın satılmasını amaçlayan bir iş modeli kapsamında elde tutulmasına ek olarak finansal varlığa ilişkin sözleşme şartlarının, belirli tarihlerde sadece anapara ve anapara bakiyesinden kaynaklanan faiz ödemelerini içeren nakit akışlarına yol açması durumlarında finansal varlık, gerçeğe uygun değer farkı diğer kapsamlı gelire yansıtılan olarak sınıflandırılmaktadır. Gerçeğe uygun değer farkı diğer kapsamlı gelire yansıtılan finansal varlıklar, gerçeğe uygun değerini yansıtan elde etme maliyetlerine işlem maliyetlerinin eklenmesi ile kayda alınmaktadır. Gerçeğe uygun değer farkı diğer kapsamlı gelire yansıtılan finansal varlıklar kayda alınmalarını takiben gerçeğe uygun değeriyle değerlendirilmektedir. Gerçeğe uygun değer farkı diğer kapsamlı gelire yansıtılan menkul değerlerin etkin faiz yöntemi ile hesaplanan faiz gelirleri ile sermayede payı temsil eden menkul değerlerin temettü gelirleri gelir tablosuna yansıtılmaktadır. Gerçeğe uygun değer farkı diğer kapsamlı gelire yansıtılan finansal varlıkların gerçeğe uygun değerleri ile itfa edilmiş maliyetleri arasındaki fark yani "Gerçekleşmemiş kâr ve zararlar" ise ilgili finansal varlığa karşılık gelen değer tahsili, varlığın satılması, elden çıkarılması veya zafiyete uğraması durumlarından birinin gerçekleşmesine kadar dönemin gelir tablosuna yansıtılmamakta ve özkaynaklar altındaki "Kâr veya Zararda Yeniden Sınıflandırılacak Birikmiş Diğer Kapsamlı Gelirler veya Giderler" hesabında izlenmektedir. Söz konusu menkul değerlerin tahsil edildiğinde veya elden çıkarıldığında özkaynak içinde yansıtılan birikmiş gerçeğe uygun değer farkları gelir tablosuna yansıtılmaktadır. Gerçeğe uygun değer farkı diğer kapsamlı gelire yansıtılan finansal varlıklar olarak sınıflanan sermayede payı temsil eden menkul değerler teşkilatlanmış piyasalarda işlem görmesi ve/veya gerçeğe uygun değeri güvenilir bir şekilde belirlenebilmesi durumunda gerçeğe uygun değerleri ile muhasebeleştirilmekte, teşkilatlanmış piyasalarda işlem görmemesi ve gerçeğe uygun değeri güvenilir bir şekilde belirlenememesi durumunda, değer kaybı ile ilgili karşılık düşüldükten sonra maliyet bedelleri ile finansal tablolara yansıtılmaktadır.

İlk defa finansal tablolara almada Ana Ortaklık Banka, ticari amaçla elde tutulmayan bir özkaynak aracına yapılan yatırımın gerçeğe uygun değerindeki sonraki değişikliklerin diğer kapsamlı gelire sunulması konusunda, geri dönülemeyecek bir tercihte bulunulabilir. Bu tercihin yapılması durumunda, söz konusu yatırımdan elde edilen temettü, kâr veya zarar olarak finansal tablolara alınır.

İtfa Edilmiş Maliyeti ile Ölçülen Finansal Varlıklar:

Finansal varlığın, sözleşmeye bağlı nakit akışlarının tahsil edilmesini amaçlayan bir iş modeli kapsamında elde tutulması ve finansal varlığa ilişkin sözleşme şartlarının, belirli tarihlerde sadece anapara ve anapara bakiyesinden kaynaklanan faiz ödemelerini içeren nakit akışlarına yol açması durumunda finansal varlık itfa edilmiş maliyeti ile ölçülen finansal varlık olarak sınıflandırılmaktadır. İtfa edilmiş maliyeti ile ölçülen finansal varlıklar ilk olarak gerçeğe uygun değerlerini yansıtan elde etme maliyet bedellerine işlem maliyetlerinin eklenmesi ile kayda alınmakta ve kayda alınmalarını takiben "Etkin faiz (iç verim) oranı yöntemi" kullanılarak "İtfa edilmiş maliyeti" ile ölçülmektedir. İtfa edilmiş maliyeti ile ölçülen finansal varlıklar ile ilgili faiz gelirleri gelir tablosuna yansıtılmaktadır.

NUROL YATIRIM BANKASI ANONİM ŞİRKETİ 31 ARALIK 2018 TARİHİ İTİBARIYLA KONSOLİDE FİNANSAL TABLOLARA İLİŞKİN AÇIKLAMA VE DİPNOTLAR

(Tutarlar aksi belirtilmedikçe Bin Türk Lirası (Bin TL) olarak ifade edilmiştir.)

VII. Finansal Araçlara İlişkin Açıklamalar (devamı)

Krediler:

Krediler, sabit veya belirlenebilir nitelikte ödemeleri olan ve aktif bir piyasada kote olmayan finansal varlıklardır. Ana Ortaklık Banka, kullandığı kredilerinin, ilk kaydını gerçeğe uygun değerlerini yansıtan elde etme maliyet bedellerine işlem maliyetlerinin eklenmesi ile yapmakta, kayda alınmayı izleyen dönemlerde etkin faiz oranı yöntemini kullanarak iskonto edilmiş değerleri üzerinden muhasebeleşirmektedir.

Ana Ortaklık Banka, Finansal Araçlar: TFRS 9 geçiş sürecinde tüm krediler ve alacaklar "Sözleşmeye Bağlı Nakit Akışların Sadece Faiz ve Anaparadan Oluşup Oluşmadığının" testini gerçekleştirmiş ve ilgili portföyleri itfa edilmiş bedelleri ile ölçmektedir.

VIII. Beklenen zarar karşılıklarına ilişkin açıklamalar

1 Ocak 2018 tarihinden itibaren, TFRS 9 ve 22 Haziran 2016 tarih ve 29750 sayılı Resmi Gazete'de yayımlanan ve 1 Ocak 2018 tarihi itibarıyla yürürlüğe giren "Kredilerin Sınıflandırılması ve Bunlar için Ayrılacak Karşılıklara İlişkin Usul ve Esaslar Hakkında Yönetmelik" uyarınca itfa edilmiş maliyetinden ve gerçeğe uygun değer farkı diğer kapsamlı gelire yansıtılarak ölçülen tüm krediler ve finansal varlıklarla birlikte gerçeğe uygun değer değişimi kâr veya zarara yansıtılmayan kredi taahhütleri ve gayrinakdi kredileri için beklenen zarar karşılığı ayrılmaktadır. Her raporlama tarihinde, değer düşüklüğü kapsamındaki finansal aracın kredi riskinde ilk defa finansal tablolara alınmasından bu yana önemli bir artış olup olmadığı değerlendirilir. Bu değerlendirme yapılırken, finansal aracın beklenen temerrüt riskinde meydana gelen değişim kullanılır.

Beklenen kredi zararları tahmini tarafsız, olasılıklara göre ağırlıklandırılmış ve geçmiş olaylar, mevcut şartlar ve gelecekteki ekonomik şartlara ilişkin tahminler hakkında desteklenebilir bilgiler içermektedir. Bu finansal varlıklar finansal tablolara ilk alındıkları andan itibaren gözlemlenen kredi risklerindeki artışa bağlı olarak aşağıdaki üç kategoriye ayrılmıştır:

Aşama 1:

Finansal tablolara ilk alındıkları anda veya finansal tablolara ilk alındıkları andan sonra kredi riskinde önemli bir artış olmayan finansal varlıklardır. Bu varlıklar için kredi riski değer düşüklüğü karşılığı 12 aylık temerrüt riski üzerinden beklenen kredi zararları tutarında muhasebeleşmektedir. 12 aylık beklenen kredi zararı raporlama tarihini takip eden 12 ayda gerçekleşen bir temerrüt beklentisine dayanarak hesaplanır. Beklenen bu 12 aylık temerrüt olasılıkları tahmini bir temerrüt tutarına uygulanır ve beklenen temerrüt halinde kayıp ile çarpılarak kredinin orijinal etkin faiz oranıyla bugüne indirgenir.

Aşama 2:

Finansal varlığın raporlama tarihi itibarıyla, finansal tablolara ilk alındığı ana göre kredi riskinde önemli bir artış olması durumunda, ilgili finansal varlık 2. Aşamaya aktarılmaktadır. Kredi riski değer düşüklüğü karşılığı ilgili finansal varlığın ömür boyunca temerrüt riski üzerinden beklenen kredi zararına göre belirlenmektedir. Hesaplama şekli yukarıdaki paragrafta açıklanan ile benzerdir, ancak temerrüt olasılığı ve temerrüt halinde kayıp oranları enstrümanın ömrü boyunca tahmin edilmektedir.

NUROL YATIRIM BANKASI ANONİM ŞİRKETİ 31 ARALIK 2018 TARİHİ İTİBARIYLA KONSOLİDE FİNANSAL TABLOLARA İLİŞKİN AÇIKLAMA VE DİPNOTLAR

(Tutarlar aksi belirtilmedikçe Bin Türk Lirası (Bin TL) olarak ifade edilmiştir.)

VIII. Beklenen zarar karşılıklarına ilişkin açıklamalar (devamı)

Aşama 3:

Raporlama tarihi itibarıyla değer düşüklüğüne uğramış finansal varlıklar 3. Aşama olarak sınıflandırılmaktadır. Değer düşüklüğü karşılığı hesaplamalarında temerrüt olasılığı %100 olarak dikkate alınmakta ve finansal varlığın ömür boyu beklenen kredi zararına göre karşılık hesaplanmaktadır. Değer düşüklüğünün belirlenmesinde Banka aşağıdaki kriterleri dikkate almaktadır:

- 90 günün üzerinde gecikme olması ve kanuni takip işlemleri başlatılmış olması
- Aşama 1 ve Aşama 2 için gerekli şartları taşıması

Beklenen kredi zararlarının hesaplanması

Ana Ortaklık Banka, beklenen kredi zararlarını mümkün sonuçlar dikkate alınarak belirlenen olasılıklara göre ağırlıklandırılmış, paranın zaman değerini, geçmiş olaylar, mevcut şartlar ve gelecekteki ekonomik şartlara ilişkin tahminler içeren raporlama tarihi itibarıyla aşırı maliyet veya çabaya katlanılmadan elde edilebilen makul, tarafsız ve desteklenebilir bilgilerle ölçmektedir. Beklenen kredi zararlarının hesaplaması üç ana parametreden oluşmaktadır: Temerrüt Olasılığı (TO), Temerrüt Halinde Kayıp (THK), Temerrüt Tutarı (TT). Beklenen kredi zararı hesaplamasında kullanılan TO ve THK parametreleri anlık TO olarak hem mevcut hem de beklenen döngü değişimlerini içerek şekilde hesaplanmıştır.

Temerrüt Olasılığı

Temerrüt olasılığı belirli bir zaman diliminde borçlunun temerrüde düşme olasılığını temsil etmektedir. 12 aylık temerrüt olasılığı gelecek 12 aydaki temerrüt olasılığını, ömür boyu beklenen temerrüt olasılığı ise borçlunun kalan ömrü boyunca oluşacak olasılığı hesaplamaktadır. Modellemelerde, ülke riski taşıyan ürünler için farklı temerrüt olasılıkları kullanılmaktadır.

Riskliliği ölçülebilmek için içsel derecelendirme sistemleri, dış derecelendirme kuruluşları tarafından verilmiş kredi notları, müşterilerin ödeme performansları, ticari müşteriler için risk merkezi kredi notları belirli düzeylerde kullanılmaktadır.

Uluslararası derecelendirme kuruluşlarının yayınlamış olduğu tarihsel veriler baz alınarak yayınlanan temerrüt olasılıkları baz alınmaktadır. Karşı tarafı ülke olan varlıklar için de yine uluslararası derecelendirme kuruluşlarının yayınladığı ülke temerrüt olasılıkları kullanılmaktadır. Temerrüt olasılıkları önümüzdeki on yıl için kümülatif olarak mevcut olup ara dönemler de intrapolasyon yapılarak hesaplanmaktadır.

Ayrıca temerrüt olasılığı hesaplaması geçmiş veriler, mevcut koşullar ve ileriye dönük makroekonomik beklentiler göz önünde bulundurularak güncellenmektedir.

NUROL YATIRIM BANKASI ANONİM ŞİRKETİ 31 ARALIK 2018 TARİHİ İTİBARIYLA KONSOLİDE FİNANSAL TABLOLARA İLİŞKİN AÇIKLAMA VE DİPNOTLAR

(Tutarlar aksi belirtilmedikçe Bin Türk Lirası (Bin TL) olarak ifade edilmiştir.)

VIII. Beklenen zarar karşılıklarına ilişkin açıklamalar (devamı)

Temerrüt Halinde Kayıp

Borçlunun temerrüde düşme durumunda maruz kalacak ekonomik kaybı temsil etmektedir. Temerrüt halinde kayıp, teminatlar ve diğer kredi nakit akışlarından beklenen tahsilatlar üzerinden paranın zaman değeri de dikkate alınarak hesaplanmaktadır.

Temerrüt halinde kayıp hesaplamasında teminatlar belirli oranlarda dikkate alınmaktadır. Dikkate alınma oranları "Bankalarca Kredilerin ve Diğer Alacakların Niteliklerinin Belirlenmesi ve Bunlar İçin Ayrılacak Karşılıklara İlişkin Usul ve Esaslar Hakkında Yönetmelik" de belirtilen oranları baz alınarak belirlenmiştir.

Temerrüt Tutarı

Temerrüt anında beklenen ekonomik alacak tutarıdır. Beklenen temerrüt tutarı, beklenen ana para ve faiz geri ödemeleri ve gelir tahakkuklarının etkin faiz yöntemiyle indirgenmesiyle hesaplanmıştır. Temerrüt tutarının hesaplanmasında gayrinakdi krediler için kredi dönüşüm oranları kullanılmıştır.

Makro ekonomik Faktörlerin Dikkate Alınması

Temerrüt olasılıkları, her dönem işsizlik, büyüme, enflasyon, faiz gibi temel makroekonomik faktörlerle korelasyonu çok yüksek olan 5 yıllık Türkiye kredi riski (CDS spread) baz alınarak güncellenmektedir. Bu güncelleme çalışması sırasında - 5 yıllık Türkiye kredi riski (CDS spread) nin dönem yılı içindeki ortalaması ve dönem sonu değeri belirli oranlarda dikkate alınmaktadır.

Beklenen Zarar Süresinin Hesaplanması

Ömür boyu beklenen zararın belirlenmesinde Ana Ortaklık Banka'nın kredi riskine maruz kalacağı dönem, vade uzatımları ve geri ödeme opsiyonları da dikkate alınarak hesaplanmaktadır. Finansal garantiler ve diğer cayılamaz taahhütlerdeki süre Ana Ortaklık Banka'nın yerine getirmekle yükümlülüğü olduğu kredi vadesini temsil etmektedir. Süresiz teminat mektupları için geçmiş verilere bakılarak bankanın riske maruz kalabileceği muhtemel dönemler hesaplanmıştır.

Kredi riskinde önemli artış

Ana Ortaklık Banka kredi riskindeki önemli artış nedeniyle 2. Aşama (Kredi Riskinde Önemli Artış) olarak sınıflandırılacak finansal varlıkların belirlenmesinde nicel ve nitel değerlendirmeler yapılmaktadır.

Nicel değerlendirmeler kapsamında, işlem tarihinde ölçülen temerrüt olasılığı (TO) ile rapor tarihinde ölçülen TO arasındaki nispi değişim karşılaştırılır. TO değerinde önemli bir kötüleşme olması durumunda diğer faktörleri de gözönünde bulundurularak yapılan değerlendirmeler sonucunda kredi riskinde önemli artış olduğu değerlendirilir ve finansal varlık 2. Aşama olarak sınıflandırılır.

Nitel değerlendirmeler kapsamında, aşağıdaki koşullardan herhangi birinin gerçekleşmesi durumunda ilgili finansal varlık 2. Aşama olarak sınıflandırılmaktadır.

- Raporlama tarihinde vadesi 30 günden fazla gecikmiş olan alacaklar
- Ödeme gücünü nedeniyle yeniden yapılandırma kapsamında değerlendirilen alacaklar

NUROL YATIRIM BANKASI ANONİM ŞİRKETİ 31 ARALIK 2018 TARİHİ İTİBARIYLA KONSOLİDE FİNANSAL TABLOLARA İLİŞKİN AÇIKLAMA VE DİPNOTLAR

(Tutarlar aksi belirtilmedikçe Bin Türk Lirası (Bin TL) olarak ifade edilmiştir.)

IX. Finansal araçların netleştirilmesine ilişkin açıklamalar

Finansal varlıklar ve borçlar, Ana Ortaklık Banka'nın netleştirmeye yönelik yasal bir hakka ve yaptırım gücüne sahip olması ve ilgili finansal aktif ve pasifi net tutarları üzerinden tahsil etme/ ödeme niyetinde olması, veya ilgili finansal varlığı ve borcu eşzamanlı olarak sonuçlandırma hakkına sahip olması durumlarında bilançoda net tutarları üzerinden gösterilir.

X. Finansal Araçların Bilanço Dışı Bırakılması

a) Sözleşme koşullarındaki değişiklikler nedeni ile finansal varlıkların bilanço dışı bırakılması TFRS 9 uyarınca bir finansal aracın sözleşmeye bağlı nakit akışlarının yeniden yapılandırılması veya değiştirilmesi, mevcut finansal varlığın finansal tablo dışı bırakılmasına neden olabilir. Finansal varlıktaki değişiklik, mevcut finansal varlığın finansal tablo dışı bırakılması ve ardından değiştirilmiş finansal varlığın finansal tablolara alınması sonucunu doğurduğunda, değiştirilmiş finansal varlık, TFRS 9 açısından "yeni" bir finansal varlık olarak dikkate alınır. Finansal varlığın yeni sözleşme koşulları özellikleri değerlendirilirken, kur değişikliği, hisse senedine dönüşme, karşı taraf değişikliği ve sadece anapara ve anapara bakiyesine ilişkin faiz ödemelerini içeren sözleşmeye bağlı nakit akışları değerlendirilir. Bir finansal varlığın sözleşmeye bağlı nakit akışlarının değiştirilmiş ya da başka bir şekilde yeniden yapılandırılmış olması ve bu değiştirme ve yeniden yapılandırmanın finansal varlığın finansal tablo dışı bırakılmasına yol açmadığı durumlarda, finansal varlığın brüt defter değeri yeniden hesaplanarak yapılandırma kazanç veya kaybı kâr veya zarara yansıtılır. Varlığın mülkiyetinden doğan tüm risklerin ve kazanımların başka bir tarafa devredilmediği ve varlığın kontrolünün elde bulundurulduğu durumlarda, varlıkta kalan payın ve bu varlıktan kaynaklanan ve ödenmesi gereken yükümlülüklerin, muhasebeleştirilmesine devam edilir. Devredilen bir varlığın mülkiyetinden doğan tüm risklerin ve kazanımların elde tutulması durumunda, devredilen varlık muhasebeleştirilmeye devam edilir ve elde edilen bedel karşılığında bir finansal yükümlülük finansal tablolara alınır.

b) Sözleşme koşullarında değişiklik olmadan finansal varlıkların bilanço dışı bırakılması Finansal varlığa ait nakit akışlarına ilişkin sözleşmeden doğan hakların süresinin dolması veya ilgili finansal varlığın ve bu varlığın mülkiyetinden doğan tüm risklerin ve kazanımların başka bir tarafa devredilmesi durumunda söz konusu varlık bilanço dışı bırakılır. Gerçeğe uygun değer farkı diğer kapsamlı gelire yansıtılan özkaynak araçları haricindeki bir finansal varlığın tamamen bilanço dışı bırakılması sonucunda defter değeri ve elde edilen tutar ile doğrudan öz kaynaklarda muhasebeleştirilmiş bulunan her türlü birikmiş kazanç veya kaybın toplamından oluşan tutar arasındaki fark kâr veya zararda muhasebeleştirilir.

c) Finansal yükümlülüklerin finansal tablo dışı bırakılması Bir finansal yükümlülük (veya finansal yükümlülüğün bir kısmı) sadece, ilgili yükümlülük ortadan kalktığı zaman, yani sözleşmede belirlenen yükümlülük yerine getirildiğinde, iptal edildiğinde veya zaman aşımına uğradığında, finansal durum tablosundan çıkarılır.

NUROL YATIRIM BANKASI ANONİM ŞİRKETİ 31 ARALIK 2018 TARİHİ İTİBARIYLA KONSOLİDE FİNANSAL TABLOLARA İLİŞKİN AÇIKLAMA VE DİPNOTLAR

(Tutarlar aksi belirtilmedikçe Bin Türk Lirası (Bin TL) olarak ifade edilmiştir.)

XI. Satış ve geri alış anlaşmaları ve menkul değerlerin ödünç verilmesi işlemlerine ilişkin açıklamalar

Tekrar geri alım anlaşmaları çerçevesinde satılan menkul kıymetler (“repo”), ilgili menkul değer hesapları altında “Repoya Konu Edilenler” olarak sınıflandırılmakta ve Banka portföyünde tutuluş amaçlarına göre rayiç değerleri veya iç verim oranına göre iskonto edilmiş bedelleri ile değerlendirilmektedir. Repo işlemlerinden elde edilen fonlar ise pasif hesaplarda ayrı bir kalem olarak yansıtılmakta ve faiz gideri için reeskont kaydedilmektedir.

Geri satım taahhüdü ile alınmış menkul kıymetler (“ters repo”) ise “Para Piyasaları” ana kalemi altında ayrı bir kalem olarak gösterilmektedir. Ters repo ile alınmış menkul kıymetlerin alım ve geri satım fiyatları arasındaki farkın döneme isabet eden kısmı için gelir reeskontu hesaplanmaktadır.

XII. Satış amaçlı elde tutulan ve durdurulan faaliyetlere ilişkin duran varlıklar ile bu varlıklara ilişkin borçlar hakkında açıklamalar

TFRS 5 (“Satış Amaçlı Elde Tutulan Duran Varlıklar ve Durdurulan Faaliyetler”) standardı uyarınca, satış amaçlı elde tutulan olarak sınıflandırılma kriterlerini sağlayan varlıklar; defter değerleri ile satış için katlanılacak maliyetler düşülmüş gerçeğe uygun değerlerinden düşük olanı ile ölçülür ve söz konusu varlıklar üzerinden amortisman ayırma işlemi durdurulur; ve bu varlıklar finansal durum tablosunda ayrı olarak sunulur.

Bir varlığın satış amaçlı elde tutulan bir varlık olarak sınıflandırılabilmesi için ilgili varlığın (veya elden çıkarılacak varlık grubunun) bu tür varlıkların (veya elden çıkarılacak varlık grubunun) satışında sıkça rastlanan ve alışılmış koşullar çerçevesinde derhal satılabilecek durumda olması ve satış olasılığının yüksek olması gerekir. Satış olasılığının yüksek olması için uygun bir yönetim kademesi tarafından, varlığın (veya elden çıkarılacak varlık grubunun) satışına ilişkin bir plan yapılmış ve alıcıların tespiti ile planın tamamlanmasına yönelik aktif bir program başlatılmış olmalıdır. Ayrıca, varlık (veya elden çıkarılacak varlık grubu) gerçeğe uygun değeriyle uyumlu bir fiyat ile aktif olarak pazarlanıyor olmalıdır. Çeşitli olay veya koşullar satış işleminin tamamlanma süresini bir yıldan fazlaya uzatabilir. Söz konusu gecikmenin, işletmenin kontrolü dışındaki olaylar veya koşullar nedeniyle gerçekleşmiş ve işletmenin ilgili varlığın (veya elden çıkarılacak varlık grubunu) satışına yönelik satış planının devam etmekte olduğuna dair yeterli kanıt bulunması durumunda söz konusu varlıklar satış amaçlı elde tutulan varlık olarak sınıflandırılmaya devam edilir. Durdurulan bir faaliyet, Ana Ortaklık Banka'nın elden çıkarılan veya satış amacıyla elde tutulan olarak sınıflandırılan bir bölümdür. Durdurulan faaliyetlere ilişkin sonuçlar gelir tablosunda ayrı olarak sunulur. Ana Ortaklık Banka'nın durdurulan faaliyeti bulunmamaktadır.

XIII. Şerefiye ve diğer maddi olmayan duran varlıklara ilişkin açıklamalar

Ana Ortaklık Banka'nın maddi olmayan duran varlıkları yazılım programları ve gayrimaddi haklardan oluşmaktadır.

Maddi olmayan duran varlıklar “Maddi Olmayan Duran Varlıkların Muhasebeleştirilmesi Standardı” – (“TMS 38”) uyarınca kayıtlara maliyet bedelinden alınmaktadır.

Maddi olmayan duran varlıklar, maliyet tutarından birikmiş itfa payı ve varsa değer azalış karşılığı düşüldükten sonraki değerleri ile izlenmektedir. Banka maddi olmayan duran varlıklara ilişkin tükenme paylarını, varlıkların faydalı ömürlerine göre doğrusal amortisman yöntemi kullanarak ayırmaktadır.

NUROL YATIRIM BANKASI ANONİM ŞİRKETİ 31 ARALIK 2018 TARİHİ İTİBARIYLA KONSOLİDE FİNANSAL TABLOLARA İLİŞKİN AÇIKLAMA VE DİPNOTLAR

(Tutarlar aksi belirtilmedikçe Bin Türk Lirası (Bin TL) olarak ifade edilmiştir.)

XIV. Maddi duran varlıklara ilişkin açıklamalar

Maddi duran varlıklar, maliyet tutarından birikmiş amortisman ve varsa değer azalış karşılığı düşüldükten sonraki değerleri ile izlenmektedir.

Maddi duran varlıklara yapılan normal bakım ve onarım harcamaları gider olarak muhasebeleştirilmektedir.

Maddi duran varlıklar üzerinde rehin, ipotek ve benzeri herhangi bir takyidat bulunmamaktadır.

Maddi duran varlıkların amortismanında kullanılan tahmini faydalı ömür olarak öngörülen süreler aşağıdaki gibidir:

Maddi duran varlıklar	Tahmini faydalı ömür (Yıl)
Nakil araçları	5-7
Diğer maddi duran varlıklar	5-15

XV. Yatırım amaçlı gayrimenkullere ilişkin açıklamalar

Mal ve hizmetlerin üretiminde kullanılmak veya idari maksatlarla veya işlerin normal seyri esnasında satılmak yerine, kira elde etmek veya değer kazanması amacıyla veya her ikisi için tutulan araziler ve binalar yatırım amaçlı gayrimenkuller olarak sınıflandırılır. Ana Ortaklık Banka, yatırım amaçlı gayrimenkullerini “TMS 40 Yatırım Amaçlı Gayrimenkuller” standardı kapsamında gerçeğe uygun değer yöntemi ile izlemekte olup, gerçeğe uygun değerindeki değişimler olduğu dönemde kar veya zararda muhasebeleştirilmektedir.

XVI. Kiralama işlemlerine ilişkin açıklamalar

Finansal kiralama faaliyetleri, minimum kira ödemelerinin toplamı faiz ve anapara tutarlarını kapsayan bir şekilde brüt olarak “kiralama işlemlerinden alacaklar” hesabında yer almaktadır. Kira ödemelerinin toplamı ile söz konusu sabit kıymetlerin maliyeti arasındaki fark olan faiz ise “kazanılmamış gelirler” hesabına yansıtılmaktadır. Kira ödemeleri gerçekleştiğinde, kira tutarı “kiralama işlemlerinden alacaklar” hesabından düşülmekte; içindeki faiz bileşeni ise gelir tablosuna faiz geliri olarak yansıtılmaktadır. Ana Ortaklık Banka'nın kiracı konumunda olduğu finansal kiralama anlaşması bulunmamaktadır. Faaliyet kiralamalarında yapılan kira ödemeleri kira süresi boyunca, eşit tutarlarda gider kaydedilir.

NUROL YATIRIM BANKASI ANONİM ŞİRKETİ 31 ARALIK 2018 TARİHİ İTİBARIYLA KONSOLİDE FİNANSAL TABLOLARA İLİŞKİN AÇIKLAMA VE DİPNOTLAR

(Tutarlar aksi belirtilmedikçe Bin Türk Lirası (Bin TL) olarak ifade edilmiştir.)

XVII. Karşılıklar ve koşullu yükümlülükler ve varlıklara ilişkin açıklamalar

Karşılıklar ve koşullu yükümlülükler “Karşılıklar, Koşullu Borçlar ve Koşullu Varlıklara İlişkin Türkiye Muhasebe Standardı”na (“TMS 37”) uygun olarak muhasebeleştirilmektedir.

Karşılıklar bilanço tarihi itibarıyla mevcut bulunan ve geçmişten kaynaklanan yasal veya yapısal bir yükümlülüğün bulunması, yükümlülüğü yerine getirmek için ekonomik fayda sağlayan kaynakların çıkışının muhtemel olması ve yükümlülük tutarı konusunda güvenilir bir tahminin yapılabilirdiği durumlarda muhasebeleştirilmektedir. Geçmiş dönemlerdeki olayların bir sonucu olarak ortaya çıkan yükümlülükler için “Dönemsellik ilkesi” uyarınca bu yükümlülüklerin ortaya çıktığı dönemde karşılık ayrılmaktadır.

Geçmiş olaylardan kaynaklanan ve Ana Ortaklık Banka'nın tam anlamıyla kontrolünde bulunmayan, birden fazla olayın ileride gerçekleşip gerçekleşmemesi ile mevcudiyeti teyit edilebilecek olan veya geçmiş olaylardan kaynaklanan fakat yükümlülüğün yerine getirilmesi için ekonomik fayda sağlayan kaynakların çıkma ihtimalinin bulunmadığı veya yükümlülük tutarının yeterince güvenilir olarak ölçülemediği durumlarda söz konusu yükümlülük “Koşullu” olarak kabul edilmekte ve dipnotlarda açıklanmaktadır.

XVIII. Çalışanların haklarına ilişkin yükümlülükler ile ilişkin açıklamalar

Kıdem tazminatı ve izin haklarına ilişkin yükümlülükler “Çalışanlara Sağlanan Faydalara İlişkin Türkiye Muhasebe Standardı” (“TMS 19”) hükümlerine göre muhasebeleştirilmektedir.

Yürürlükteki kanunlara göre, Banka emeklilik dolayısıyla veya istifa ve İş Kanunu'nda belirtilen davranışlar dışındaki sebeplerle istihdamı sona erdirilen çalışanlara belirli bir toplu ödeme yapmakla yükümlüdür. Kıdem tazminatı karşılığı, tüm çalışanların Türk İş Kanunu uyarınca emekliye ayrılması veya en az bir yıllık hizmeti tamamlayarak iş ilişkisinin kesilmesi, askerlik hizmeti için çağırılması veya vefatı durumunda doğacak gelecekteki olası yükümlülük tutarlarının tahmini karşılığının net bugünkü değeri üzerinden hesaplanmış ve finansal tablolara yansıtılmıştır. Kıdem tazminatı karşılığı hesaplamasında kullanılan başlıca tahminler aşağıdaki gibidir :

	31 Aralık 2018	31 Aralık 2017
Faiz Oranı	15.00	12.00
Enflasyon Oranı	10.00	8.00

NUROL YATIRIM BANKASI ANONİM ŞİRKETİ 31 ARALIK 2018 TARİHİ İTİBARIYLA KONSOLİDE FİNANSAL TABLOLARA İLİŞKİN AÇIKLAMA VE DİPNOTLAR

(Tutarlar aksi belirtilmedikçe Bin Türk Lirası (Bin TL) olarak ifade edilmiştir.)

XIX. Vergi uygulamalarına ilişkin açıklamalar

Kurumlar vergisi

21 Haziran 2006 tarih ve 26205 sayılı Resmi Gazete'de yayımlanan 5520 sayılı Kurumlar Vergisi Kanunu'na göre; kurumlar vergisi, kurum kazancı üzerinden %20 oranında hesaplanmakta iken Kurumlar Vergisi Kanununa eklenen Geçici 10'ncü madde uyarınca %20 oranındaki kurumlar vergisi, kurumların 2018, 2019 ve 2020 yılı vergilendirme dönemlerine (özel hesap dönemi tayin edilen kurumlar için ilgili yıl içinde başlayan hesap dönemlerine) ait kurum kazançları için %22 (31 Aralık 2017: %20) olarak uygulanmaktadır. Peşin ödenen vergiler, ilgili yılın kurumlar vergisi yükümlülüğü ile mahsup edilmeye üzere “Cari Vergi Borcu” veya “Cari Vergi Varlığı” hesaplarında takip edilmektedir. Kurumlar vergisi oranı kurumların ticari kazancına vergi yasaları gereğince indirimi kabul edilmeyen giderlerin ilave edilmesi, vergi yasalarında yer alan istisna ve indirimlerin indirilmesi sonucu bulunacak safi kurum kazancına uygulanır. Kurumlar vergisi, ilgili olduğu yıl sonunu takip eden dördüncü ayın yirmi beşinci günü akşamına kadar beyan edilmekte ve ilgili ayın sonuna kadar ödenmektedir.

Türkiye'de yerleşik kurumlara yapılanlar dışındaki temettü ödemeleri üzerinde uygulanan stopaj oranı %15'tir.

Şirketler üçer aylık mali karları üzerinden %22 oranında (2018, 2019 ve 2020 yılı vergilendirme dönemleri için %22) geçici vergi hesaplar ve o dönemi izleyen ikinci ayın 14 üncü gününe kadar beyan edip on yedinci günü akşamına kadar öderler. Yıl içinde ödenen geçici vergi o yıla ait olup izleyen yıl verilecek kurumlar vergisi beyannamesi üzerinden hesaplanacak kurumlar vergisinden mahsup edilir. Mahsuba rağmen ödenmiş geçici vergi tutarı kalmış ise bu tutar nakden iade alınabileceği gibi mahsup edilebilir.

Kurumlar Vergisi Kanunu'na göre beyanname üzerinde gösterilen mali zararlar 5 yılı aşmamak kaydıyla dönemin kurumlar vergisi matrahından indirilebilir. Beyanlar ve ilgili muhasebe kayıtları vergi dairesince beş yıl içerisinde incelenebilmektedir.

Ana Ortaklık Banka'nın, 31 Aralık 2018 tarihi itibarıyla gelecekte faydalanacağını öngördüğü devreden yatırım indirimi bulunmamaktadır.

Ertelenmiş vergiler

Ertelenmiş vergi borcu veya varlığı “Gelir Vergilerine İlişkin Türkiye Muhasebe Standardı” – (“TMS 12”) uyarınca varlıkların ve borçların finansal tablolarda gösterilen değerleri ile yasal vergi matrahı hesabında dikkate alınan tutarları arasındaki “geçici farklılıkların”, bilanço yöntemine göre vergi etkilerinin hesaplanmasıyla belirlenmektedir. Vergi mevzuatına göre varlıkların ya da borçların iktisap tarihinde oluşan mali ya da ticari karı etkilemeyen farklar bu hesaplamaların dışında tutulmuştur.

Ertelenmiş vergi gelir veya gideri, gelir tablosunda “Ertelenmiş Vergi Karşılığı” kalemi içinde muhasebeleştirilmektedir.

NUROL YATIRIM BANKASI ANONİM ŞİRKETİ 31 ARALIK 2018 TARİHİ İTİBARIYLA KONSOLİDE FİNANSAL TABLOLARA İLİŞKİN AÇIKLAMA VE DİPNOTLAR

(Tutarlar aksi belirtilmedikçe Bin Türk Lirası (Bin TL) olarak ifade edilmiştir.)

XIX. Vergi uygulamalarına ilişkin açıklamalar (devamı)

Ertelenmiş vergiler (devamı)

Doğrudan özkaynaklar ile ilişkilendirilen varlıklarla ilgili ertelenmiş vergiler özkaynaklar hesap grubuyla ilişkilendirilmiş ve bu grupta yer alan ilgili hesaplarla netleştirilmiştir.

Ertelenen vergi varlığının kayıtlı değeri, her bir bilanço tarihi itibarıyla gözden geçirilir. Ertelenen vergi varlığının bir kısmının veya tamamının sağlayacağı faydanın elde edilmesine imkan verecek düzeyde mali kar elde etmenin muhtemel olmadığı ölçüde, ertelenen vergi varlığının kayıtlı değeri azaltılır.

Ertelenmiş vergi, varlıkların oluştuğu veya yükümlülüklerin yerine getirildiği dönemde geçerli olan vergi oranları üzerinden hesaplanır ve gelir tablosuna gider veya gelir olarak kaydedilir. Bununla birlikte, ertelenen vergi, aynı veya farklı bir dönemde doğrudan öz sermaye ile ilişkilendirilen varlıklarla ilgili ise doğrudan öz sermaye hesap grubuyla ilişkilendirilir.

Ana Ortaklık Banka, 1 Ocak 2018 TFRS 9 geçişi ile birlikte 1. ve 2. Aşama kredilerinin genel karşılıkları üzerinden ertelenmiş vergi hesaplamaya başlamıştır.

1 Ocak 2018 tarihinden itibaren 3 yıl için geçerli vergi oranı %22 olarak değiştiği için, 31 Aralık 2018 tarihi itibarıyla ertelenmiş vergi hesaplamasında, 3 yıl içinde (2018, 2019 ve 2020 yılları içinde) gerçekleşmesi / kapanması beklenen geçici farklar için %22 (31 Aralık 2017: %22) vergi oranı kullanılmıştır. Ancak, 2020 yılından sonrası için geçerli kurumlar vergisi oranı %20 olduğu için, 2020 sonrası gerçekleşmesi / kapanması beklenen geçici farklar için %20 (31 Aralık 2017: %20) vergi oranı kullanılmıştır.

Ödenecek cari vergi tutarları, peşin ödenen vergi tutarlarıyla ilişkili olduğundan netleştirilmektedir. Ertelenmiş vergi alacağı ve yükümlülüğü de netleştirilmektedir.

Transfer fiyatlandırması

Kurumlar Vergisi Kanunu'nun 13'üncü maddesinin transfer fiyatlandırması yoluyla "örtülü kazanç dağıtımı" başlığı altında transfer fiyatlandırması konusu işlenmekte olup; 18 Kasım 2007 tarihinde yayımlanan "Transfer Fiyatlandırması Yoluyla Örtülü Kazanç Dağıtımı Hakkında Genel Tebliğ"i bu konu hakkında uygulamadaki detayları belirlemiştir.

İlgili tebliğe göre, eğer vergi mükellefleri ilgili kuruluşlarla (kişilerle), fiyatlandırmaları emsallere uygunluk ilkesi çerçevesinde yapılmayan ürün, hizmet veya mal alım ve satım işlemlerine giriyorlarsa, ilgili karlar transfer fiyatlaması yoluyla örtülü bir şekilde dağıtıldığı kanaatine varılacaktır. Bu tarz transfer fiyatlaması yoluyla örtülü kar dağıtımları kurumlar vergisi açısından vergi matrahından indirilemeyecektir.

NUROL YATIRIM BANKASI ANONİM ŞİRKETİ 31 ARALIK 2018 TARİHİ İTİBARIYLA KONSOLİDE FİNANSAL TABLOLARA İLİŞKİN AÇIKLAMA VE DİPNOTLAR

(Tutarlar aksi belirtilmedikçe Bin Türk Lirası (Bin TL) olarak ifade edilmiştir.)

XX. Borçlanmalara ilişkin ilave açıklamalar

Kullanıma ve satışa hazır hale getirilmesi önemli ölçüde zaman isteyen varlıklar söz konusu olduğunda, satın alınması, yapımı veya üretimi ile direkt ilişki kurulabilen borçlanma maliyetleri, ilgili varlık kullanıma veya satışa hazır hale getirilene kadar varlığın maliyetine dahil edilmektedir. Yatırımla ilgili kredinin henüz harcanmamış kısmının geçici süre ile finansal yatırımlarda değerlendirilmesiyle elde edilen finansal yatırım geliri aktifleştirmeye uygun borçlanma maliyetlerinden mahsup edilir.

Diğer tüm borçlanma maliyetleri, oluştuğu dönemlerde gelir tablosuna kaydedilmektedir.

Ana Ortaklık Banka cari dönemde nitelikli yatırımcıya tahvil ihracı yolu ile de kaynak temin etmeye başlamıştır. Söz konusu işlemler, işlem tarihinde elde etme maliyeti üzerinden kayda alınmakta, iskonto edilmiş bedelleri üzerinden de değerlendirilmektedir.

Ana Ortaklık Banka hisse senedine dönüştürülebilir tahvil ihraç etmemiştir.

XXI. İhraç edilen hisse senetlerine ilişkin açıklamalar

Bulunmamaktadır (31 Aralık 2017: Bulunmamaktadır).

XXII. Aval ve kabullere ilişkin açıklamalar

Aval ve kabullerin ödemeleri, müşterilerin ödemeleri ile eşzamanlı olarak gerçekleştirilmektedir. Aval ve kabuller olası borç ve taahhütler olarak bilanço dışı işlemlerde gösterilmektedir. Bilanço tarihleri itibarıyla aktif karşılığı bir yükümlülük olarak gösterilen aval ve kabuller bulunmamaktadır.

XXIII. Devlet teşviklerine ilişkin açıklamalar

Ana Ortaklık Banka'nın 31 Aralık 2018 ve 31 Aralık 2017 tarihi itibarıyla almış olduğu devlet teşviği bulunmamaktadır.

XXIV. Raporlamanın bölümlenmeye göre yapılmasına ilişkin açıklamalar

Ana Ortaklık Banka'nın organizasyonel ve iç raporlama yapısına ve "Faaliyet Bölümlerine İlişkin Türkiye Muhasebe Standardı" – ("TFRS 8") hükümlerine uygun olarak belirlenmiş faaliyet alanlarına ilişkin bilgiler Dördüncü Bölüm, XII no'lu dipnotta sunulmuştur.

NUROL YATIRIM BANKASI ANONİM ŞİRKETİ 31 ARALIK 2018 TARİHİ İTİBARIYLA KONSOLİDE FİNANSAL TABLOLARA İLİŞKİN AÇIKLAMA VE DİPNOTLAR

(Tutarlar aksi belirtilmedikçe Bin Türk Lirası (Bin TL) olarak ifade edilmiştir.)

XXV. Kar Yedekleri ve Karın Dağıtılması

28 Mart 2018 tarihinde yapılan Banka Olağan Genel Kurul toplantısında yapılmış olup 2017 yılı karının aşağıdaki şekilde dağıtılmasına karar verilmiştir.

2017 Yılı Kâr Dağıtım Tablosu	
2017 yılı Dönem Net Kârı	57,497
Geçmiş yıl karları	-
Dağıtım Konu Toplam Kâr	57,497
A – 1.Tertip Genel Kanuni Yedek Akçe (TTK 519/A) %5	2,874
B – Olağanüstü Yedek Akçeler	19,623
Toplam Kar Yedeklerine Sınıflanan	22,497
C – İç Kaynaklardan Sermaye Arttırımı	35,000
Toplam Ödenmiş Sermaye'ye Sınıflanan	35,000

XXVI. Diğer hususlara ilişkin açıklamalar

Kamu Gözetimi Muhasebe ve Denetim Standartları Kurumu tarafından 19 Ocak 2017 tarihli ve 29953 sayılı Resmî Gazete’de yayımlanan finansal araçların sınıflandırılması ve ölçümü ile alakalı “TFRS 9 Finansal Araçlar” standardı 1 Ocak 2018 tarihinden geçerli olmak üzere “TMS 39 Finansal Araçlar: Muhasebeleştirme ve Ölçme” standardının yerine uygulanmaktadır.

TFRS 9 standardı, finansal araçların sınıflandırılması ve ölçümü, finansal varlıklar için hesaplanacak beklenen zarar karşılığı ve finansal riskten korunma muhasebesi için yeni ilkeler ortaya koymaktadır. TFRS 9 “Finansal Araçlar” Standardının ilgili maddesine uygun olarak, Ana Ortaklık Banka, TFRS 9 ‘Finansal Araçlar’ Standardı’nın geçişe ilişkin hükümleri uyarınca önceki dönem finansal tablolarını yeniden düzenlenmeye yöntemi seçmiş ve TFRS 9’a geçiş etkisini 1 Ocak 2018 tarihi itibarıyla özkaynaklarında ‘geçmiş yıllar kar ve zararları’ kaleminde muhasebeleştirmiştir.

Aşağıda Ana Ortaklık Banka’nın TFRS 9’u uygulamasının etkisine ilişkin açıklamalara yer verilmiştir:

NUROL YATIRIM BANKASI ANONİM ŞİRKETİ 31 ARALIK 2018 TARİHİ İTİBARIYLA KONSOLİDE FİNANSAL TABLOLARA İLİŞKİN AÇIKLAMA VE DİPNOTLAR

(Tutarlar aksi belirtilmedikçe Bin Türk Lirası (Bin TL) olarak ifade edilmiştir.)

XXVI. Diğer hususlara ilişkin açıklamalar (devamı)

1. Finansal varlıkların sınıflandırılması ve ölçümü

Finansal Varlıklar	TFRS 9 Öncesi		TFRS 9 Kapsamında	
	Ölçüm Esasları	Defter Değeri	Ölçüm Esasları	Defter Değeri
	31 Aralık 2017		1 Ocak 2018	
Nakit Değerler ve Merkez Bankası	İtfa edilmiş maliyet	315,744	İtfa edilmiş maliyet	315,744
Bankalar ve Para Piyasalarından Alacaklar	İtfa edilmiş maliyet	23,230	İtfa edilmiş maliyet	23,230
Menkul Kıymetler	Gerçeğe uygun değer farkı diğer kapsamlı gelire yansıtılan	136,519	Gerçeğe uygun değer farkı diğer kapsamlı gelire yansıtılan	136,519
	İtfa edilmiş maliyet	-	İtfa edilmiş maliyet	-
Türev Finansal Varlıklar	Gerçeğe uygun değer farkı K/Z yansıtılan	1,665	Gerçeğe uygun değer farkı K/Z yansıtılan	1,665
	Gerçeğe uygun değer farkı diğer kapsamlı gelire yansıtılan	-	Gerçeğe uygun değer farkı diğer kapsamlı gelire yansıtılan	-
Krediler (Brüt)	İtfa edilmiş maliyet	1,061,666	İtfa edilmiş maliyet	1,061,666
	Gerçeğe uygun değer farkı K/Z yansıtılan	-	Gerçeğe uygun değer farkı K/Z yansıtılan	-

Ana Ortaklık Banka, TMS 39 altındaki önceki kategorileri ‘kullanımdan çıkarılmış’ olduğu için, ölçüm esaslarında değişiklik yapılmadan aşağıdaki borçlanma araçlarını TFRS 9 kapsamında yeni kategorilerde yeniden sınıflandırılmıştır:

2. Sınıflanan finansal varlıkların TFRS 9’a geçişte finansal durum tablosu mutabakatı

Finansal Varlıklar	TFRS 9 öncesi defter değeri 31 Aralık 2017	Yeniden Sınıflandırmalar	Yeniden Ölçümler	TFRS 9 öncesi defter değeri 1 Ocak 2018
Gerçeğe uygun değer farkı diğer kapsamlı gelire yansıtılan	136,519	-	-	136,519
Sınıflama öncesi bakiyesi (satılmaya hazır olanlar)	136,519	-	-	136,519
Vadeye kadar elde tutulana sınıflandırılan	-	-	-	-
Vadeye kadar elde tutulana sınıflandırılan	-	-	-	-
Sınıflama sonrası defter değeri	136,519	-	-	136,519
Krediler (Brüt)	1,061,666	-	-	1,061,666
İtfa edilmiş maliyeti ile ölçülenler sınıflama öncesi bakiyesi	1,061,666	-	-	1,061,666
İtfa edilmiş maliyeti ile ölçülenler sınıflama sonrası bakiyesi	1,061,666	-	-	1,061,666
Gerçeğe uygun değer farkı K/Z yansıtılanlar sınıflama sonrası bakiyesi	-	-	-	-
Beklenen zarar karşılığı (*)	(17,410)	-	(20,528)	(37,938)

(*) Beklenen zarar karşılığı krediler ve alacaklar ile diğer alacaklar ve bilanço dışı finansal varlıklara ilişkin tutarları da içermektedir.

NUROL YATIRIM BANKASI ANONİM ŞİRKETİ 31 ARALIK 2018 TARİHİ İTİBARIYLA KONSOLİDE FİNANSAL TABLOLARA İLİŞKİN AÇIKLAMA VE DİPNOTLAR

(Tutarlar aksi belirtilmedikçe Bin Türk Lirası (Bin TL) olarak ifade edilmiştir.)

XXVI. Diğer hususlara ilişkin açıklamalar (devamı)

Tablodaki sınıflandırmalara ilave olarak, 1 Ocak 2018 tarihi itibarıyla kullanılmaya başlanan mali tablolarda "Nakit ve Nakit Benzerleri" kalemi, 31 Aralık 2017 mali tablolarında ayrı kalemlerde verilen "Nakit değerler ve Merkez Bankası", "Bankalar" ve "Para Piyasasından Alacaklar" kalemlerinin birleşimini içermektedir. Ayrıca, 1 Ocak 2018 tarihi itibarıyla kullanılmaya başlanan mali tablolarda "Diğer Yükümlülükler" kalemi, 31 Aralık 2017 mali tablolarında ayrı kalemlerde verilen "Muhtelif Borçlar" ve "Diğer Yabancı Kaynaklar" kalemlerinin birleşimini içermektedir.

3. Değer düşüklüğü karşılıklarının TFRS 9'a geçişte açılış bakiyesinin mutabakatı

	TFRS 9 öncesi defter değeri 31 Aralık 2017	Yeniden Ölçümler	TFRS 9 öncesi defter değeri 1 Ocak 2018
Krediler			
1.Aşama	9,478	(9,037)	441
2.Aşama	159	3,979	4,138
3.Aşama	3,235	25,418	28,653
Finansal Varlıklar(*)	2,416	(2,222)	194
Gayrinakdi Krediler (**)	2,122	2,390	4,512
1. ve 2. Aşama	1,214	254	1,468
3. Aşama	908	2,136	3,044
Toplam	17,410	20,528	37,938

(*) TFRS 9 kapsamında Gerçeğe Uygun Değer Farkı Diğer Kapsamlı Gelire Yansıtılan Menkul Kıymetler, Bankalar ve Para Piyasalarından Alacaklar için ayrılan karşılıkları içermektedir.

(**) TFRS 9 öncesinde 1. ve 2. aşama gayrinakdi krediler için ayrılan beklenen zarar karşılıkları pasifte "Genel Karşılıklar" kalemi içinde, 3. aşama gayrinakdi krediler için ayrılan beklenen zarar karşılıkları "Diğer Karşılıklar" içerisinde yer almaktadır. TFRS 9 ile birlikte ise 1., 2., ve 3. Aşama gayrinakdi krediler için ayrılan beklenen zarar karşılıkları pasifte "Diğer Karşılıklar" kalemi içinde yer almaktadır.

4. TFRS 9'a geçişinin özkaynak etkileri

19 Ocak 2017 tarihli 29953 sayılı Resmi Gazete'de yayımlanan TFRS 9 Finansal Araçlar Standardının 7. Maddesinin 2. Fıkrasının 15. Bendine göre TFRS 9 kapsamında önceki dönem bilgilerinin yeniden düzenlenmesinin zorunlu olmadığı belirtilmekte, önceki dönem bilgilerinin yeniden düzenlenmemesi durumunda, önceki defter değeri ile ilk uygulama tarihindeki 1 Ocak 2018 defter değeri arasındaki farkın özkaynakların açılış bakiyesine yansıtılması gerektiği ifade edilmektedir. Bu madde kapsamında özkaynak kalemlerinde gösterilen TFRS 9'a geçiş etkilerine ilişkin açıklamalar aşağıda yer almaktadır.

Ana Ortaklık Banka'nın, önceki dönemin kapanış değer düşüklüğü karşılığı ile 1 Ocak 2018 itibarıyla TFRS 9 öngörülen zarar modeline uygun olarak ölçülen yeni beklenen zarar karşılığı tutarı arasında 20,528 TL negatif fark oluşmuştur. Bu negatif fark üzerinden 7,435 TL ertelenmiş vergi aktifi ve cari vergi alacağı hesaplandıktan sonra, aradaki 13,093 TL gider yönlü fark özkaynaklarda "Geçmiş Yıllar Kar/zararı" kalemi içinde sınıflandırılmıştır.

NUROL YATIRIM BANKASI ANONİM ŞİRKETİ 31 ARALIK 2018 TARİHİ İTİBARIYLA KONSOLİDE FİNANSAL TABLOLARA İLİŞKİN AÇIKLAMA VE DİPNOTLAR

(Tutarlar aksi belirtilmedikçe Bin Türk Lirası (Bin TL) olarak ifade edilmiştir.)

XXVII. TFRS 9 Geçiş ile Beraber Geçerliliğini Yitiren Önceki Dönem Muhasebe Politikalarına İlişkin Açıklamalar

"TFRS 9 Finansal Araçlar" standardı, 1 Ocak 2018 tarihinden geçerli olmak üzere "TMS 39 Finansal Araçlar: Muhasebeleştirme ve Ölçme" Standardının yerine uygulanmaya başlanmıştır. TFRS 9 geçişi ile beraber geçerliliğini yitiren muhasebe politikalarına aşağıda yer verilmektedir.

a. Vadeli işlem ve opsiyon sözleşmeleri ile türev ürünlere ilişkin açıklamalar

"Finansal Araçlar: Muhasebe ve Ölçmeye İlişkin Türkiye Muhasebe Standardı" – ("TMS 39") hükümleri uyarınca vadeli döviz alım-satım sözleşmeleri, swap işlemleri "Alım satım amaçlı" işlemler olarak sınıflandırılmaktadır. Türev işlemlerden doğan yükümlülük ve alacaklar sözleşme tutarları üzerinden nazım hesaplara kaydedilmektedir. Türev işlemler rayiç değer ile değerlendirilmekte ve rayiç değer pozitif veya negatif olmasına göre Alım Satım Amaçlı Türev Finansal Varlıklar veya Türev Finansal Borçlar hesaplarında bilanço içerisinde gösterilmektedir. Yapılan değerlendirme sonucu rayiç değerde meydana gelen farklar gelir tablosuna yansıtılmaktadır.

b. Faiz gelir ve giderine ilişkin açıklamalar

Faiz, TMS 39'da belirlenen etkin faiz yöntemine göre muhasebeleştirilir. Faiz içeren bir menkul kıymetin ediniminden önce ödenmemiş faizin tahakkuku durumunda; sonradan tahsil edilen faiz, edinim öncesi ve edinim sonrası dönemlere ayrılır ve yalnızca edinim sonrasına ait kısım faiz geliri olarak gelir tablosuna yansıtılır.

İlgili mevzuat gereğince, donuk alacak haline gelmiş kredilerin ve alacakların faiz tahakkuk ve reeskontları iptal edilmekte, tahsil edildikleri zaman faiz geliri olarak kaydedilmektedir.

c. Ücret ve komisyon gelir ve giderlerine ilişkin açıklamalar

Esas olarak ücret ve komisyon gelirleri ve giderleri tahakkuk esasına göre muhasebeleştirilmektedir. Diğer finansal kurum ve kuruluşlara sağlanan fonlarla ilgili olarak ödenen kredi ücret ve komisyon giderleri işlem maliyeti olarak dikkate alınmakta ve "Etkin faiz oranı yöntemi"ne göre muhasebeleştirilmektedir. Gerek belirli bir süre için sunulan hizmetler için olmayan gerekse de etkin faiz oranı yönteminin bir parçası olmayan; sözleşmeler yoluyla sağlanan hizmetler ya da üçüncü şahıslar için fon sağlama gibi varlık alım satımına aracı olunması durumunda alınan ücret ve komisyonlar tahsil edildikleri tarihlerde gelir olarak kaydedilmektedir.

d. Finansal varlıklara ilişkin açıklamalar

Finansal varlıklar; nakit mevcudunu, sözleşmeden doğan ve karşı taraftan nakit veya başka bir finansal varlık edinme veya karşılıklı olarak finansal araçları değiştirme hakkını ya da karşı tarafın sermaye aracı işlemlerini ifade eder. Finansal varlıklar, gerçeğe uygun değer farkı kar veya zarara yansıtılan finansal varlıklar, vadeye kadar elde tutulacak yatırımlar, satılmaya hazır finansal varlıklar ve krediler ve alacaklar olarak dört grupta sınıflandırılabilir. Finansal varlıklar, ilk kayda alınmalarında işlem maliyetlerini de içeren elde etme maliyeti ile muhasebeleştirilmektedir.

NUROL YATIRIM BANKASI ANONİM ŞİRKETİ 31 ARALIK 2018 TARİHİ İTİBARIYLA KONSOLİDE FİNANSAL TABLOLARA İLİŞKİN AÇIKLAMA VE DİPNOTLAR

(Tutarlar aksi belirtilmedikçe Bin Türk Lirası (Bin TL) olarak ifade edilmiştir.)

XXVII. TFRS 9 Geçiş ile Beraber Geçerliliğini Yitiren Önceki Dönem Muhasebe Politikalarına İlişkin Açıklamalar (devamı)

Gerçeğe uygun değer farkı kar veya zarara yansıtılan finansal varlıklara ilişkin açıklamalar

Gerçeğe uygun değer farkı kar veya zarara yansıtılan finansal varlıklar, rayiç değer esasına göre değerlemeye tabi tutulmakta ve değerlendirme sonucunda oluşan kazanç ya da kayıplar kar/zarar hesaplarına yansıtılmaktadır. Alım satım amaçlı menkul değerlerin elde tutulması süresince kazanılan faiz gelirleri ile elde etme maliyeti ile rayiç değerlerine göre değerlendirilmiş değerleri arasındaki fark, gelir tablosunda faiz gelirleri içinde gösterilmekte olup, söz konusu finansal varlıkların vadesinden önce elden çıkarılması sonucunda oluşan kar veya zarar sermaye piyasası işlemleri karı / zararı içinde değerlendirilmektedir.

Satılmaya hazır finansal varlıklar

Satılmaya hazır finansal varlıklar; krediler ve alacaklar, vadeye kadar elde tutulacak yatırımlar ve alım satım amaçlılar dışında kalan finansal varlıklardan oluşmaktadır.

Satılmaya hazır finansal varlıkların ilk kayda alınmalarını müteakip eden dönemlerde değerlendirilmesi rayiç değeri üzerinden yapılmaktadır. Aktif bir piyasada işlem görmeyen yatırımlar için gerçeğe uygun değer değerlendirme yöntemleri kullanılarak hesaplanmakta; faiz, vade ve benzeri diğer koşullar bakımından aynı nitelikli piyasalarda işlem gören benzer menkul değerlerin piyasa fiyatları baz alınarak veya indirgenmiş nakit akımı ve diğer değerlendirme yöntemleri ile rayiç değer tespiti yapılmaktadır. Satılmaya hazır finansal varlıkların rayiç değerlerindeki değişikliklerden kaynaklanan ve menkullerin, etkin faiz yöntemiyle hesaplanan iskonto edilmiş maliyeti ile rayiç değeri arasındaki farkı ifade eden gerçekleşmemiş kâr veya zararlar özkaynak kalemleri içerisinde "Menkul Değerler Değerleme Farkları" hesabı altında gösterilmektedir. Satılmaya hazır finansal varlıklar elden çıkarılması durumunda rayiç değer uygulaması sonucunda özkaynak hesaplarında oluşan değer, gelir tablosuna yansıtılmaktadır. Teşkilatlanmış piyasalarda işlem görmeyen ve gerçeğe uygun değeri güvenilir bir şekilde belirlenemeyen satılmaya hazır finansal varlıkların maliyet bedellerinden varsa değer kaybı ile ilgili karşılık düşüldükten sonra, maliyet bedelleri ile finansal tablolara yansıtılmıştır.

Menkul değerlerin alım ve satım işlemleri, teslim tarihinde muhasebeleştirilmektedir. Alım-satım amaçlı finansal varlık ve yükümlülükler ile satılmaya hazır finansal varlıkların işlem tarihi ile teslim tarihi arasında oluşan değer farkları finansal tablolara yansıtılmaktadır.

Krediler ve alacaklar

Krediler ve alacaklar, türev finansal araç olmayan ve alım satım amaçlı, gerçeğe uygun değer farkı kâr/zarara yansıtılan veya satılmaya hazır olarak tanımlanmayan, sabit veya belirlenebilir nitelikte ödemeleri olan ve aktif bir piyasada kote olmayan finansal varlıklardır. Krediler ve alacaklar ilk olarak elde etme maliyeti ile muhasebeleştirilmekte, iskonto edilen değerleri üzerinden değerlendirilmektedir. Bunların teminatı olarak alınan varlıklarla ilgili olarak ödenen harç, işlem gideri ve bunun gibi diğer masraflar işlem maliyetinin bir bölümü olarak kabul edilmektedir.

NUROL YATIRIM BANKASI ANONİM ŞİRKETİ 31 ARALIK 2018 TARİHİ İTİBARIYLA KONSOLİDE FİNANSAL TABLOLARA İLİŞKİN AÇIKLAMA VE DİPNOTLAR

(Tutarlar aksi belirtilmedikçe Bin Türk Lirası (Bin TL) olarak ifade edilmiştir.)

XXVII. TFRS 9 Geçiş ile Beraber Geçerliliğini Yitiren Önceki Dönem Muhasebe Politikalarına İlişkin Açıklamalar (devamı)

Nakdi krediler içerisinde izlenen bireysel ve kurumsal krediler içeriklerine göre, Tek Düzen Hesap Planı (THP) ve İzahnamesinde belirtilen hesaplarda orijinal bakiyelerine göre muhasebeleştirilmektedir. Sorunlu hale gelmiş olarak kabul edilen krediler, 1 Kasım 2006 tarih 26333 sayılı Resmi Gazete'de yayımlanarak yayımı tarihinde yürürlüğe giren "Bankalarca Kredilerin ve Diğer Alacakların Niteliklerinin Belirlenmesi ve Bunlar İçin Ayrılacak Karşılıklara İlişkin Usul ve Esaslar Hakkında Yönetmelik"te yer alan esaslar çerçevesinde sınıflandırılmakta ve buna göre özel karşılıklar ayrılmaktadır. "Ayrılan özel karşılıklar "Kredi ve diğer alacaklar değer düşüş karşılığı" hesabında muhasebeleştirilerek cari yıl gelirinden düşülmektedir."

Finansal kiralama faaliyetleri, minimum kira ödemelerinin toplamı faiz ve anapara tutarlarını kapsayan bir şekilde brüt olarak "finansal kiralama alacakları" hesabında yer almaktadır. Kira ödemelerinin toplamı ile söz konusu sabit kıymetlerin maliyeti arasındaki fark olan faiz ise "kazanılmamış gelirler" hesabına yansıtılmaktadır. Kira ödemeleri gerçekleştikçe, kira tutarı "finansal kiralama alacakları" hesabından düşülmekte; içindeki faiz bileşeni ise gelir tablosuna faiz geliri olarak yansıtılmaktadır.

Diğer varlıklar, ilk defa kayıtlara alındıktan sonra, kısa vadeli olmalarından dolayı maliyet değerleri üzerinden değerlendirilir.

e. Finansal varlıklarda değer düşüklüğüne ilişkin açıklamalar

Ana Ortaklık Banka, her bilanço döneminde, bir finansal varlık veya finansal varlık grubunun değer düşüklüğüne uğradığına ilişkin ortada tarafsız göstergelerin bulunup bulunmadığı hususunu değerlendirir. Anılan türden bir göstergenin mevcut olması durumunda, Banka ilgili değer düşüklüğü tutarını tespit eder.

Bir finansal varlık veya finansal varlık grubunun güvenilir bir biçimde tahmin edilebilen gelecekteki tahmini nakit akışlarının bugünkü değerinin kayıtlı değerinin altında kalması halinde ilgili finansal varlıkta bir zafiyet oluştuğu kabul edilir ve bununla ilgili değer düşüklüğü kayıtlara yansıtılır.

Kullandırılan kredilerin tahsil edilemeyeceğine ilişkin bulguların varlığı halinde ilgili krediler; 1 Kasım 2006 tarih 26333 sayılı Resmi Gazete'de yayımlanan "Bankalarca Kredilerin ve Diğer Alacakların Niteliklerinin Belirlenmesi ve Bunlar İçin Ayrılacak Karşılıklara İlişkin Usul ve Esaslar Hakkında Yönetmelik" çerçevesinde sınıflandırılan krediler için ayrılması gerekli özel ve genel karşılıklar ayrılmakta olup, ayrılan karşılıklar ilgili dönemin kar/zarar hesaplarına aktarılmaktadır.

f. Vergi uygulamalarına ilişkin açıklamalar

BDDK'nın 8 Aralık 2004 tarihli BDDK.DZM.2/13/1-a-3 no'lu genelgesi çerçevesinde genel karşılık ve serbest karşılık tutarları üzerinden ertelenmiş vergi varlığı ayrılmamaktadır.

NUROL YATIRIM BANKASI ANONİM ŞİRKETİ 31 ARALIK 2018 TARİHİ İTİBARIYLA KONSOLİDE FİNANSAL TABLOLARA İLİŞKİN AÇIKLAMA VE DİPNOTLAR

(Tutarlar aksi belirtilmedikçe Bin Türk Lirası (Bin TL) olarak ifade edilmiştir.)

DÖRDÜNCÜ BÖLÜM

KONSOLİDE BAZDA MALİ BÜNYEYE VE RİSK YÖNETİMİNE İLİŞKİN BİLGİLER

I. Konsolide özkaynak kalemlerine ilişkin açıklamalar

Konsolide özkaynak tutarı ve sermaye yeterliliği standart oranı "Bankaların Özkaynaklarına İlişkin Yönetmelik" ile "Bankaların Sermaye Yeterliliğinin Ölçülmesine ve Değerlendirilmesine İlişkin Yönetmelik" çerçevesinde hesaplanmıştır. 31 Aralık 2018 tarihi itibarıyla hesaplanan özkaynak tutarı 354,210 TL, sermaye yeterliliği standart oranı %15.24'tür (31 Aralık 2017: hesaplanan özkaynak tutarı 289,041 TL, sermaye yeterliliği standart oranı %18.05'tir).

Özkaynak kalemlerine ilişkin bilgiler:	Cari Dönem 31 Aralık 2018	1/1/2014 Öncesi Uygulamaya İlişkin Tutar(*)
ÇEKİRDEK SERMAYE		
Bankanın tasfiyesi halinde alacak hakkı açısından diğer tüm alacaklardan sonra gelen ödenmiş sermaye	160,000	
Hisse senedi ihraç primleri	-	
Yedek akçeler	28,953	
Türkiye Muhasebe Standartları (TMS) uyarınca özkaynaklara yansıtılan kazançlar	14,889	
Kâr	51,897	
Net Dönem Karı	64,990	
Geçmiş Yıllar Karı	(13,093)	
İştirakler, bağlı ortaklıklar ve birlikte kontrol edilen ortaklıklardan bedelsiz olarak edinilen ve dönem karı içerisinde muhasebeleştirilmeyen hisseler	-	
İndirimler Öncesi Çekirdek Sermaye	255,739	
Çekirdek Sermayeden Yapılacak İndirimler		
Bankaların Özkaynaklarına İlişkin Yönetmeliğin 9 uncu maddesinin birinci fıkrasının (i) bendi uyarınca hesaplanan değerlendirme ayarlamaları	-	
Net dönem zararı ile geçmiş yıllar zararının yedek akçelerle karşılanamayan kısmı ile TMS uyarınca özkaynaklara yansıtılan kayıplar	1,028	
Faaliyet kiralama geliştirme maliyetleri	1,828	
İlgili ertelenmiş vergi yükümlülüğü ile mahsup edildikten sonra kalan şerhiye	-	
İpotek hizmeti sunma hakları hariç olmak üzere ilgili ertelenmiş vergi yükümlülüğü ile mahsup edildikten sonra kalan diğer maddi olmayan duran varlıklar	2,190	2,190
Geçici farklara dayanan ertelenmiş vergi varlıkları hariç olmak üzere gelecek dönemlerde elde edilecek vergilendirilebilir gelirlere dayanan ertelenmiş vergi varlığının, ilgili ertelenmiş vergi yükümlülüğü ile mahsup edildikten sonra kalan kısmı	-	
Gerçeğe uygun değeri üzerinden izlenmeyen varlık veya yükümlülüklerin nakit akış riskinden korunma işlemine konu edilmesi halinde ortaya çıkan farklar	-	
Kredi Riskine Esas Tutarın İçsel Derecelendirmeye Dayalı Yaklaşımlar ile Hesaplanmasına İlişkin Tebliğ uyarınca hesaplanan toplam beklenen kayıp tutarının, toplam karşılık tutarını aşan kısmı	-	
Menkul kıymetleştirme işlemlerinden kaynaklanan kazançlar	-	
Bankanın yükümlülüklerinin gerçeğe uygun değerlerinde, kredi değerliliğindeki değişikliklere bağlı olarak oluşan farklar sonucu ortaya çıkan gerçekleşmemiş kazançlar ve kayıplar	-	
Tanımlanmış fayda plan varlıklarının net tutarı	-	
Bankanın kendi çekirdek sermayesine yapmış olduğu doğrudan veya dolaylı yatırımlar	-	
Kanunun 56 ncı maddesinin dördüncü fıkrasına aykırı olarak edinilen paylar	-	
Ortaklık paylarının %10 veya daha azına sahip olunan ve konsolide edilmeyen bankalar ve finansal kuruluşların özkaynak unsurlarına yapılan yatırımların net uzun pozisyonları toplamının, bankanın çekirdek sermayesinin %10'unu aşan kısmı	-	
Ortaklık paylarının %10'dan daha fazlasına sahip olunan ve konsolide edilmeyen bankalar ve finansal kuruluşların çekirdek sermaye unsurlarına yapılan yatırımların net uzun pozisyonlarının çekirdek sermayenin %10'unu aşan kısmı	-	
İpotek hizmeti sunma haklarının çekirdek sermayenin %10'unu aşan kısmı	-	
Geçici farklara dayanan ertelenmiş vergi varlıklarının çekirdek sermayenin %10'unu aşan kısmı	-	
Bankaların Özkaynaklarına İlişkin Yönetmeliğin Geçici 2 nci maddesinin ikinci fıkrası uyarınca çekirdek sermayenin %15'ini aşan tutarlar	-	
Ortaklık paylarının %10'dan daha fazlasına sahip olunan ve konsolide edilmeyen bankalar ve finansal kuruluşların çekirdek sermaye unsurlarına yapılan yatırımların net uzun pozisyonlarından kaynaklanan aşım tutarı	-	
İpotek hizmeti sunma haklarından kaynaklanan aşım tutarı	-	
Geçici farklara dayanan ertelenmiş vergi varlıklarından kaynaklanan aşım tutarı	-	
Kurulca belirlenecek diğer kalemler	-	
Yeterli ilave ana sermaye veya katkı sermaye bulunmaması halinde çekirdek sermayeden indirim yapılacak tutar	-	
Çekirdek Sermayeden Yapılan İndirimler Toplamı	5,046	
TFRS 9 kapsamında beklenen kredi zarar karşılıkları ile TFRS 9 uygulamasına başlanmadan önce hesaplanan toplam karşılık tutarı arasındaki pozitif fark	12,809	
Çekirdek Sermaye Toplamı	263,502	

NUROL YATIRIM BANKASI ANONİM ŞİRKETİ 31 ARALIK 2018 TARİHİ İTİBARIYLA KONSOLİDE FİNANSAL TABLOLARA İLİŞKİN AÇIKLAMA VE DİPNOTLAR

(Tutarlar aksi belirtilmedikçe Bin Türk Lirası (Bin TL) olarak ifade edilmiştir.)

I. Konsolide Özkaynak kalemlerine ilişkin açıklamalar (devamı)

İLAVE ANA SERMAYE	Cari Dönem 31 Aralık 2018	1/1/2014 Öncesi Uygulamaya İlişkin Tutar(*)
Çekirdek sermayeye dahil edilmeyen imtiyazlı paylara tekbül eden sermaye ile bunlara ilişkin ihraç primleri	-	-
Kurumca uygun görülen borçlanma araçları ve bunlara ilişkin ihraç primleri	-	-
Kurumca uygun görülen borçlanma araçları ve bunlara ilişkin ihraç primleri (Geçici Madde 4 kapsamında olanlar)	-	-
İndirimler Öncesi İlave Ana Sermaye	-	-
İlave Ana Sermayeden Yapılacak İndirimler	-	-
Bankanın kendi ilave ana sermayesine yapmış olduğu doğrudan veya dolaylı yatırımlar	-	-
Bankanın ilave ana sermaye kalemlerine yatırım yapan bankalar ile finansal kuruluşlar tarafından ihraç edilen ve Yönetmeliğin 7 nci maddesinde belirtilen şartları taşıyan özkaynak kalemlerine bankanın yaptığı yatırımlar	-	-
Ortaklık paylarının %10 veya daha azına sahip olunan ve konsolide edilmeyen bankalar ve finansal kuruluşların özkaynak unsurlarına yapılan yatırımların net uzun pozisyonları toplamının, bankanın çekirdek sermayesinin %10'nunu aşan kısmı	-	-
Ortaklık paylarının %10 veya daha fazlasına sahip olunan ve konsolide edilmeyen bankalar ve finansal kuruluşların ilave ana sermaye unsurlarına yapılan yatırımların net uzun pozisyonları toplamı	-	-
Kurulca belirlenecek diğer kalemler	-	-
Geçiş Sürecinde Ana Sermayeden İndirilmeye Devam Edecek Unsurlar	-	-
Şerefiye veya diğer maddi olmayan duran varlıklar ve bunlara ilişkin ertelenmiş vergi yükümlülüklerinin Bankaların Özkaynaklarına İlişkin Yönetmeliğin Geçici 2 nci maddesinin birinci fıkrası uyarınca çekirdek sermayeden indirilmeyen kısmı (-)	-	-
Net ertelenmiş vergi varlığı/vergi borcunun Bankaların Özkaynaklarına İlişkin Yönetmeliğin Geçici 2 nci maddesinin birinci fıkrası uyarınca çekirdek sermayeden indirilmeyen kısmı (-)	-	-
Yeterli katkı sermaye bulunmaması halinde ilave ana sermayeden indirim yapılacak tutar (-)	-	-
İlave ana sermayeden yapılan indirimler toplamı	-	-
İlave Ana Sermaye Toplamı	-	-
Ana Sermaye Toplamı (Ana Sermaye= Çekirdek Sermaye + İlave Ana Sermaye)	263,502	-
KATKI SERMAYE	90,708	-
Kurumca uygun görülen borçlanma araçları ve bunlara ilişkin ihraç primleri(**)	79,215	-
Kurumca uygun görülen borçlanma araçları ve bunlara ilişkin ihraç primleri (Geçici Madde 4 kapsamında olanlar)	-	-
Karşılıklar (Bankaların Özkaynaklarına İlişkin Yönetmeliğin 8 inci maddesinin birinci fıkrasında belirtilen tutarlar)	11,493	-
İndirimler Öncesi Katkı Sermaye	90,708	-
Katkı Sermayeden Yapılacak İndirimler	-	-
Bankanın kendi katkı sermayesine yapmış olduğu doğrudan veya dolaylı yatırımlar (-)	-	-
Bankanın katkı sermaye kalemlerine yatırım yapan bankalar ile finansal kuruluşlar tarafından ihraç edilen ve Yönetmeliğin 8 inci maddesinde belirtilen şartları taşıyan özkaynak kalemlerine bankanın yaptığı yatırımlar	-	-
Ortaklık paylarının %10 veya daha azına sahip olunan ve konsolide edilmeyen bankalar ve finansal kuruluşların özkaynak unsurlarına yapılan yatırımların net uzun pozisyonları toplamının, bankanın çekirdek sermayesinin %10'nunu aşan kısmı (-)	-	-
Ortaklık paylarının %10 veya daha fazlasına sahip olunan ve konsolide edilmeyen bankalar ve finansal kuruluşların katkı sermaye unsurlarına yapılan yatırımların net uzun pozisyonları toplamı	-	-
Kurulca belirlenecek diğer kalemler (-)	-	-
Katkı Sermayeden Yapılan İndirimler Toplamı	-	-
Katkı Sermaye Toplamı	90,708	-
Toplam Özkaynak (Ana Sermaye ve Katkı Sermaye Toplamı)	354,210	-
Ana Sermaye ve Katkı Sermaye Toplamı (Toplam Özkaynak)	-	-
Kanunun 50 ve 51 inci maddeleri hükümlerine aykırı olarak kullanılan krediler	-	-
Kanunun 57 nci maddesinin birinci fıkrasındaki sınırı aşan tutarlar ile bankaların alacaklarından dolayı edinmek zorunda kaldıkları ve aynı madde uyarınca elden çıkarmaları gereken emtia ve gayrimenkullerden edinim tarihinden itibaren beş yıl geçmesine rağmen elden çıkarılmayanların net defter değerleri	-	-
Kurulca belirlenecek diğer hesaplar	-	-
Geçiş Sürecinde Ana Sermaye ve Katkı Sermaye Toplamından (Sermayeden) İndirilmeye Devam Edecek Unsurlar	-	-
Ortaklık paylarının yüzde %10 veya daha azına sahip olunan ve konsolide edilmeyen bankalar ve finansal kuruluşların özkaynak unsurlarına yapılan yatırımların net uzun pozisyonları toplamının, bankanın çekirdek sermayesinin yüzde onunu aşan kısmının, Bankaların Özkaynaklarına İlişkin Yönetmeliğin Geçici 2 nci maddesinin birinci fıkrası uyarınca çekirdek sermayeden, ilave ana sermayeden ve katkı sermayeden indirilmeyen kısmı	-	-
Ortaklık paylarının %10'dan daha fazlasına sahip olunan ve konsolide edilmeyen bankalar ve finansal kuruluşların doğrudan ya da dolaylı olarak ilave ana sermaye ve katkı sermaye unsurlarına yapılan yatırımların net uzun pozisyonlarının toplam tutarının Bankaların Özkaynaklarına İlişkin Yönetmeliğin Geçici 2 nci maddesinin birinci fıkrası uyarınca, ilave ana sermayeden ve katkı sermayeden indirilmeyen kısmı	-	-
Ortaklık paylarının %10'dan daha fazlasına sahip olunan ve konsolide edilmeyen bankalar ve finansal kuruluşların çekirdek sermaye unsurlarına yapılan yatırımların net uzun pozisyonlarının, geçici farklara dayanan ertelenmiş vergi varlıklarının ve ipotek hizmeti sunma haklarının Bankaların Özkaynaklarına İlişkin Yönetmeliğin Geçici 2 nci maddesinin ikinci fıkrasının (1) ve (2) nci alt bentleri uyarınca çekirdek sermayeden indirilecek tutarlarının, Yönetmeliğin Geçici 2 nci maddesinin birinci fıkrası uyarınca çekirdek sermayeden indirilmeyen kısmı	-	-

NUROL YATIRIM BANKASI ANONİM ŞİRKETİ 31 ARALIK 2018 TARİHİ İTİBARIYLA KONSOLİDE FİNANSAL TABLOLARA İLİŞKİN AÇIKLAMA VE DİPNOTLAR

(Tutarlar aksi belirtilmedikçe Bin Türk Lirası (Bin TL) olarak ifade edilmiştir.)

I. Konsolide Özkaynak kalemlerine ilişkin açıklamalar (devamı)

ÖZKAYNAK	Cari Dönem 31 Aralık 2018	1/1/2014 Öncesi Uygulamaya İlişkin Tutar(*)
Toplam Özkaynak (Ana sermaye ve katkı sermaye toplamı)	354,210	-
Toplam Risk Ağırlıklı Tutarlar	2,324.738	-
SERMAYE YETERLİLİĞİ ORANLARI		
Çekirdek Sermaye Yeterliliği Oranı (%)	%11.34	-
Ana Sermaye Yeterliliği Oranı (%)	%11.34	-
Sermaye Yeterliliği Oranı (%)	%15.24	-
TAMPONLAR		
Toplam ilave çekirdek sermaye gereksinimi oranı	%1.88	-
a) Sermaye koruma tamponu oranı (%)	%1.88	-
b) Bankaya özgü döngüsel sermaye tamponu oranı (%)	-	-
Sermaye Koruma ve Döngüsel Sermaye Tamponlarına İlişkin Yönetmeliğin 4 üncü maddesinin birinci fıkrası uyarınca hesaplanacak ilave çekirdek sermaye tutarının risk ağırlıklı varlıklar tutarına oranı (%)	-	-
Uygulanacak İndirim Esaslarında Aşım Tutarının Altında Kalan Tutarlar	-	-
Ortaklık paylarının %10 veya daha azına sahip olunan ve konsolide edilmeyen bankalar ve finansal kuruluşların özkaynak unsurlarına yapılan yatırımların net uzun pozisyonlarından kaynaklanan tutar	-	-
Ortaklık paylarının %10'dan daha fazlasına sahip olunan ve konsolide edilmeyen bankalar ve finansal kuruluşların çekirdek sermaye unsurlarına yapılan yatırımların net uzun pozisyonlarından kaynaklanan tutar	-	-
İpotek hizmeti sunma haklarından kaynaklanan tutar	-	-
Geçici farklara dayanan ertelenmiş vergi varlıklarından kaynaklanan tutar	-	-
Katkı Sermaye Hesaplamasında Dikkate Alınan Karşılıklara İlişkin Sınırlar	-	-
Standart yaklaşımın kullandığı alacaklar için ayrılan genel karşılıklar (Onbindeyüzyirmibeşlik sınır öncesi)	11,493	-
Standart yaklaşımın kullandığı alacaklar için ayrılan genel karşılıkların risk ağırlıklı tutarlar toplamının %1,25'ine kadar olan kısmı	11,493	-
Toplam karşılık tutarının, Kredi Riskine Esas Tutarın İçsel Derecelendirmeye Dayalı Yaklaşımlar ile Hesaplanmasına İlişkin Tebliğ uyarınca hesaplanan toplam beklenen kayıp tutarını aşan kısmı	-	-
Toplam karşılık tutarının, Kredi Riskine Esas Tutarın İçsel Derecelendirmeye Dayalı Yaklaşımlar ile Hesaplanmasına İlişkin Tebliğ uyarınca hesaplanan toplam beklenen kayıp tutarını aşan kısmının, alacakların risk ağırlıklı tutarları toplamının %0,6'sına kadar olan kısmı	-	-
Geçici Madde 4 hükümlerine tabi borçlanma araçları (1 Ocak 2018 ve 1 Ocak 2022 arasında uygulanmak üzere)	-	-
Geçici Madde 4 hükümlerine tabi ilave ana sermaye kalemlerine ilişkin üst sınır	-	-
Geçici Madde 4 hükümlerine tabi ilave ana sermaye kalemlerinin üst sınırı aşan kısmı	-	-
Geçici Madde 4 hükümlerine tabi katkı sermaye kalemlerine ilişkin üst sınır	-	-
Geçici Madde 4 hükümlerine tabi katkı sermaye kalemlerinin üst sınırı aşan kısmı	-	-

(*) Bu kolonda "Bankaların Özkaynaklarına İlişkin Yönetmelik" in Geçici Madde'leri kapsamında geçiş hükümlerine tabi olan kalemler için geçiş sürecinin sonunda dikkate alınacak tutarlar gösterilmektedir.

(**) Ana Ortaklık Banka'nın katkı sermaye hesaplamasına konu olan 79,215 TL'nin 52,810 TL tutarındaki kısmı 31 Aralık 2018 tarihinde ihraç ettiği borçlanma aracı, kalan 26,405 TL tutarındaki kısmı ise Ana Ortaklık Banka'nın yurtdışı yabancı para borçlanma aracı olup BDDK'dan alınan izin doğrultusunda hesaplamaya dahil edilmiştir.

NUROL YATIRIM BANKASI ANONİM ŞİRKETİ 31 ARALIK 2018 TARİHİ İTİBARIYLA KONSOLİDE FİNANSAL TABLOLARA İLİŞKİN AÇIKLAMA VE DİPNOTLAR

(Tutarlar aksi belirtilmedikçe Bin Türk Lirası (Bin TL) olarak ifade edilmiştir.)

I. Konsolide Özkaynak kalemlerine ilişkin açıklamalar (devamı)

	Önceki Dönem	1/1/2014 Öncesi Uygulamaya İlişkin Tutar(*)
ÇEKİRDEK SERMAYE		
Bankanın tasfiyesi halinde alacak hakkı açısından diğer tüm alacaklardan sonra gelen ödenmiş sermaye	125,000	
Hisse senedi ihraç primleri	-	
Yedek akçeler	6,456	
Türkiye Muhasebe Standartları (TMS) uyarınca özkaynaklara yansıtılan kazançlar	32,940	
Kâr	57,497	
Net Dönem Kârı	57,497	
Geçmiş Yıllar Kârı	-	
İştirakler, bağlı ortaklıklar ve birlikte kontrol edilen ortaklıklardan bedelsiz olarak edinilen ve dönem kârı içerisinde muhasebeleştirilmeyen hisseler	-	
İndirimler Öncesi Çekirdek Sermaye	221,893	
Çekirdek Sermayeden Yapılacak İndirimler		
Bankaların Özkaynaklarına İlişkin Yönetmeliğin 9 uncu maddesinin birinci fıkrasının (i) bendi uyarınca hesaplanan değerlendirme ayarlamaları (-)	-	
Net dönem zararı ile geçmiş yıllar zararı toplamının yedek akçelerle karşılanamayan kısmı ile TMS uyarınca özkaynaklara yansıtılan kayıplar(-)	-	
Faaliyet kiralaması geliştirme maliyetleri (-)	1,323	
İlgili ertelenmiş vergi yükümlülüğü ile mahsup edildikten sonra kalan şerhiye (-)	-	
İpotek hizmeti sunma hakları hariç olmak üzere ilgili ertelenmiş vergi yükümlülüğü ile mahsup edildikten sonra kalan diğer maddi olmayan duran varlıklar (-)	826	1,375
Geçici farklara dayanan ertelenmiş vergi varlıkları hariç olmak üzere gelecek dönemlerde elde edilecek vergilendirilebilir gelirlere dayanan ertelenmiş vergi varlığının, ilgili ertelenmiş vergi yükümlülüğü ile mahsup edildikten sonra kalan kısmı (-)	-	
Gerçeğe uygun değeri üzerinden izlenmeyen varlık veya yükümlülüklerin nakit akış riskinden korunma işlemine konu edilmesi halinde ortaya çıkan farklar (-)	-	
Kredi Riskine Esas Tutarın İçsel Derecelendirmeye Dayalı Yaklaşımlar ile Hesaplanmasına İlişkin Tebliğ uyarınca hesaplanan toplam beklenen kayıp tutarının, toplam karşılık tutarını aşan kısmı (-)	-	
Menkul kıymetleştirme işlemlerinden kaynaklanan kazançlar (-)	-	
Bankanın yükümlülüklerinin gerçeğe uygun değerlerinde, kredi değerliliğindeki değişikliklere bağlı olarak oluşan farklar sonucu ortaya çıkan gerçekleşmemiş kazançlar ve kayıplar (-)	-	
Tanımlanmış fayda plan varlıklarının net tutarı (-)	-	
Bankanın kendi çekirdek sermayesine yapmış olduğu doğrudan veya dolaylı yatırımlar (-)	-	
Kanunun 56 ncı maddesinin dördüncü fıkrasına aykırı olarak edinilen paylar (-)	-	
Ortaklık paylarının %10 veya daha azına sahip olunan ve konsolide edilmeyen bankalar ve finansal kuruluşların özkaynak unsurlarına yapılan yatırımların net uzun pozisyonları toplamının, bankanın çekirdek sermayesinin %10'nunu aşan kısmı (-)	-	
Ortaklık paylarının %10'dan daha fazlasına sahip olunan ve konsolide edilmeyen bankalar ve finansal kuruluşların çekirdek sermaye unsurlarına yapılan yatırımların net uzun pozisyonlarının çekirdek sermayenin %10'nunu aşan kısmı (-)	-	
İpotek hizmeti sunma haklarının çekirdek sermayenin %10'nunu aşan kısmı (-)	-	
Geçici farklara dayanan ertelenmiş vergi varlıklarının çekirdek sermayenin %10'nunu aşan kısmı (-)	-	
Bankaların Özkaynaklarına İlişkin Yönetmeliğin Geçici 2 nci maddesinin ikinci fıkrası uyarınca çekirdek sermayenin %15'ini aşan tutarlar (-)	-	
Ortaklık paylarının %10'dan daha fazlasına sahip olunan ve konsolide edilmeyen bankalar ve finansal kuruluşların çekirdek sermaye unsurlarına yapılan yatırımların net uzun pozisyonlarından kaynaklanan aşım tutarı (-)	-	
İpotek hizmeti sunma haklarından kaynaklanan aşım tutarı (-)	-	
Geçici farklara dayanan ertelenmiş vergi varlıklarından kaynaklanan aşım tutarı (-)	-	
Kurulca belirlenecek diğer kalemler (-)	-	
Yeterli ilave ana sermaye veya katkı sermaye bulunmaması halinde çekirdek sermayeden indirim yapılacak tutar (-)	-	
Bankaların Özkaynaklarına İlişkin Yönetmeliğin 9 uncu maddesinin birinci fıkrasının (i) bendi uyarınca hesaplanan değerlendirme ayarlamaları (-)	-	
Çekirdek Sermayeden Yapılan İndirimler Toplamı	2,149	
Çekirdek Sermaye Toplamı	219,744	

NUROL YATIRIM BANKASI ANONİM ŞİRKETİ 31 ARALIK 2018 TARİHİ İTİBARIYLA KONSOLİDE FİNANSAL TABLOLARA İLİŞKİN AÇIKLAMA VE DİPNOTLAR

(Tutarlar aksi belirtilmedikçe Bin Türk Lirası (Bin TL) olarak ifade edilmiştir.)

I. Konsolide Özkaynak kalemlerine ilişkin açıklamalar (devamı)

	Önceki Dönem	1/1/2014 Öncesi Uygulamaya İlişkin Tutar(*)
İLAVE ANA SERMAYE		
Çekirdek sermayeye dahil edilmeyen imtiyazlı paylara tekabül eden sermaye ve bunlara ilişkin ihraç primleri	-	
Kurumca uygun görülen borçlanma araçları ve bunlara ilişkin ihraç primleri (1.1.2014 tarihi sonrası ihraç edilenler/temin edilenler)	-	
Kurumca uygun görülen borçlanma araçları ve bunlara ilişkin ihraç primleri (1.1.2014 tarihi öncesi ihraç edilenler)	-	
İndirimler Öncesi İlave Ana Sermaye	-	
İlave Ana Sermayeden Yapılacak İndirimler		
Bankanın kendi ilave ana sermayesine yapmış olduğu doğrudan veya dolaylı yatırımlar	-	
Bankanın ilave ana sermaye kalemlerine yatırım yapan bankalar ile finansal kuruluşlar tarafından ihraç edilen ve Yönetmeliğin 7 nci maddesinde belirtilen şartları taşıyan özkaynak kalemlerine bankanın yaptığı yatırımlar	-	
Ortaklık paylarının %10 veya daha azına sahip olunan ve konsolide edilmeyen bankalar ve finansal kuruluşların özkaynak unsurlarına yapılan yatırımların net uzun pozisyonları toplamının, bankanın çekirdek sermayesinin %10'nunu aşan kısmı	-	
Ortaklık paylarının %10 veya daha fazlasına sahip olunan ve konsolide edilmeyen bankalar ve finansal kuruluşların ilave ana sermaye unsurlarına yapılan yatırımların net uzun pozisyonları toplamı	-	
Kurulca belirlenecek diğer kalemler	-	
Geçiş Sürecinde Ana Sermayeden İndirilmeye Devam Edecek Unsurlar	-	
Şerhiye veya diğer maddi olmayan duran varlıklar ve bunlara ilişkin ertelenmiş vergi yükümlülüklerinin Bankaların Özkaynaklarına İlişkin Yönetmeliğin Geçici 2 nci maddesinin birinci fıkrası uyarınca çekirdek sermayeden indirilmeyen kısmı(-)	549	
Net ertelenmiş vergi varlığı/vergi borcunun Bankaların Özkaynaklarına İlişkin Yönetmeliğin Geçici 2 nci maddesinin birinci fıkrası uyarınca çekirdek sermayeden indirilmeyen kısmı (-)	-	
Yeterli katkı sermaye bulunmaması halinde ilave ana sermayeden indirim yapılacak tutar	-	
İlave ana sermayeden yapılan indirimler toplamı	-	
İLAVE ANA SERMAYE TOPLAMI	-	
ANA SERMAYE TOPLAMI (Ana Sermaye=Çekirdek Sermaye + İlave Ana Sermaye)	219,195	
KATKI SERMAYE	69,846	
Kurumca uygun görülen borçlanma araçları ve bunlara ilişkin ihraç primleri(**)	56,579	
Kurumca uygun görülen borçlanma araçları ve bunlara ilişkin ihraç primleri	-	
Karşılıklar (Bankaların Özkaynaklarına İlişkin Yönetmeliğin 8 inci maddesinde belirtilen tutarlar)	13,267	
İndirimler Öncesi Katkı Sermaye	69,846	
Katkı Sermayeden Yapılacak İndirimler		
Bankanın kendi katkı sermayesine yapmış olduğu doğrudan veya dolaylı yatırımlar (-)	-	
Bankanın katkı sermaye kalemlerine yatırım yapan bankalar ile finansal kuruluşlar tarafından ihraç edilen ve Yönetmeliğin 8 inci maddesinde belirtilen şartları taşıyan özkaynak kalemlerine bankanın yaptığı yatırımlar	-	
Ortaklık paylarının %10 veya daha azına sahip olunan ve konsolide edilmeyen bankalar ve finansal kuruluşların özkaynak unsurlarına yapılan yatırımların net uzun pozisyonları toplamının, bankanın çekirdek sermayesinin %10'nunu aşan kısmı (-)	-	
Ortaklık paylarının %10 veya daha fazlasına sahip olunan ve konsolide edilmeyen bankalar ve finansal kuruluşların katkı sermaye unsurlarına yapılan yatırımların net uzun pozisyonları toplamı (-)	-	
Kurulca belirlenecek diğer kalemler	-	
Yeterli ilave ana sermaye veya katkı sermaye bulunmaması halinde çekirdek sermayeden indirim yapılacak tutar	-	
Katkı Sermayeden Yapılan İndirimler Toplamı	-	
Katkı Sermaye Toplamı	69,846	
TOPLAM ÖZKAYNAK (Ana Sermaye ve Katkı Sermaye Toplamı)	289,041	

NUROL YATIRIM BANKASI ANONİM ŞİRKETİ 31 ARALIK 2018 TARİHİ İTİBARIYLA KONSOLİDE FİNANSAL TABLOLARA İLİŞKİN AÇIKLAMA VE DİPNOTLAR

(Tutarlar aksi belirtilmedikçe Bin Türk Lirası (Bin TL) olarak ifade edilmiştir.)

I. Konsolide Özkaynak kalemlerine ilişkin açıklamalar (devamı)

	Önceki Dönem	1/1/2014 Öncesi Uygulamaya İlişkin Tutar(*)
Özkaynaktan İndirilecek Değerler		
Kanunun 50 ve 51 inci maddeleri hükümlerine aykırı olarak kullanılan krediler	-	-
Kanunun 57 nci maddesinin birinci fıkrasındaki sınırı aşan tutarlar ile bankaların alacaklarından dolayı edinmek zorunda kaldıkları ve aynı madde uyarınca elden çıkarmaları gereken emtia ve gayrimenkullerden edinim tarihinden itibaren beş yıl geçmesine rağmen elden çıkarılmayanların net defter değerleri(-)	-	-
Kurulca belirlenecek diğer hesaplar	-	-
Geçiş Sürecinde Ana Sermaye ve Katkı Sermaye Toplamından (Sermayeden) İndirilmeye Devam Edecek Unsurlar Ortaklık paylarının yüzde %10 veya daha azına sahip olunan ve konsolide edilmeyen bankalar ve finansal kuruluşların özkaynak unsurlarına yapılan yatırımların net uzun pozisyonları toplamının, bankanın çekirdek sermayesinin yüzde onunu aşan kısmının, Bankaların Özkaynaklarına İlişkin Yönetmeliğin Geçici 2 nci maddesinin birinci fıkrası uyarınca çekirdek sermayeden, ilave ana sermayeden ve katkı sermayeden indirilmeyen kısmı (-)	-	-
Ortaklık paylarının %10'dan daha fazlasına sahip olunan ve konsolide edilmeyen bankalar ve finansal kuruluşların doğrudan ya da dolaylı olarak ilave ana sermaye ve katkı sermaye unsurlarına yapılan yatırımların net uzun pozisyonlarının toplam tutarının Bankaların Özkaynaklarına İlişkin Yönetmeliğin Geçici 2 nci maddesinin birinci fıkrası uyarınca, ilave ana sermayeden ve katkı sermayeden indirilmeyen kısmı (-)	-	-
Ortaklık paylarının %10'dan daha fazlasına sahip olunan ve konsolide edilmeyen bankalar ve finansal kuruluşların çekirdek sermaye unsurlarına yapılan yatırımların net uzun pozisyonlarının, geçici farklara dayanan ertelenmiş vergi varlıklarının ve ipotek hizmeti sunma haklarının Bankaların Özkaynaklarına İlişkin Yönetmeliğin Geçici 2 nci maddesinin ikinci fıkrasının (1) ve (2) nci alt bentleri uyarınca çekirdek sermayeden indirilecek tutarlarının, Yönetmeliğin Geçici 2 nci maddesinin birinci fıkrası uyarınca çekirdek sermayeden indirilmeyen kısmı (-)	-	-
ÖZKAYNAK		
Özkaynak	289,041	
Toplam Risk Ağırlıklı Tutarlar	1,601,497	
SERMAYE YETERLİLİĞİ ORANLARI		
Çekirdek Sermaye Yeterliliği Oranı	%13.72	
Ana Sermaye Yeterliliği Oranı	%13.69	
Sermaye Yeterliliği Oranı	%18.05	
TAMPONLAR		
Toplam Tampon Oranı	%1.25	
Sermaye Koruma Tamponu Oranı	%1.25	
Bankaya Özgü Döngüsel Sermaye Tamponu Oranı	-	
Sermaye Koruma ve Döngüsel Sermaye Tamponlarına İlişkin Yönetmeliğin 4 üncü maddesinin birinci fıkrası uyarınca hesaplanacak ilave çekirdek sermaye tutarının risk ağırlıklı varlıklar tutarına oranı	-	
Uygulanacak İndirim Esaslarında Aşım Tutarının Altında Kalan Tutarlar		
Ortaklık paylarının %10 veya daha azına sahip olunan ve konsolide edilmeyen bankalar ve finansal kuruluşların özkaynak unsurlarına yapılan yatırımların net uzun pozisyonlarından kaynaklanan tutar	-	
Ortaklık paylarının %10'dan daha fazlasına sahip olunan ve konsolide edilmeyen bankalar ve finansal kuruluşların çekirdek sermaye unsurlarına yapılan yatırımların net uzun pozisyonlarından kaynaklanan tutar	-	
İpotek hizmeti sunma haklarından kaynaklanan tutar	-	
Geçici farklara dayanan ertelenmiş vergi varlıklarından kaynaklanan tutar	-	
Katkı Sermaye Hesaplamasında Dikkate Alınan Karşılıklara İlişkin Sınırlar		
Standart yaklaşımın kullanıldığı alacaklar için ayrılan genel karşılıklar (Onbindeyüzyirmibeşlik sınır öncesi)	13,267	
Standart yaklaşımın kullanıldığı alacaklar için ayrılan genel karşılıkların risk ağırlıklı tutarlar toplamının %1,25'ine kadar olan kısmı	13,267	
Toplam karşılık tutarının, Kredi Riskine Esas Tutarın İçsel Derecelendirmeye Dayalı Yaklaşımlar ile Hesaplanmasına İlişkin Tebliğ uyarınca hesaplanan toplam beklenen kayıp tutarını aşan kısmı	-	
Toplam karşılık tutarının, Kredi Riskine Esas Tutarın İçsel Derecelendirmeye Dayalı Yaklaşımlar ile Hesaplanmasına İlişkin Tebliğ uyarınca hesaplanan toplam beklenen kayıp tutarını aşan kısmının, alacakların risk ağırlıklı tutarları toplamının %0,6'sına kadar olan kısmı	-	
Geçici Madde 4 hükümlerine tabi borçlanma araçları (1 Ocak 2018 ve 1 Ocak 2022 arasında uygulanmak üzere)		
Geçici Madde 4 hükümlerine tabi ilave ana sermaye kalemlerine ilişkin üst sınır	-	
Geçici Madde 4 hükümlerine tabi ilave ana sermaye kalemlerinin üst sınırı aşan kısmı	-	
Geçici Madde 4 hükümlerine tabi katkı sermaye kalemlerine ilişkin üst sınır	-	
Geçici Madde 4 hükümlerine tabi katkı sermaye kalemlerinin üst sınırı aşan kısmı	-	

(*) Bu kolonda "Bankaların Özkaynaklarına İlişkin Yönetmelik" in Geçici Madde'leri kapsamında geçiş hükümlerine tabi olan kalemler için geçiş sürecinin sonunda dikkate alınacak tutarlar gösterilmektedir.

(**) Ana Ortaklık Banka'nın katkı sermaye hesaplamasına konu olan 56,579 TL'nin 37,719 TL tutarındaki kısmı 31 Mart 2016 tarihinde ihraç ettiği borçlanma aracı, kalan 18,860 TL tutarındaki kısmı ise Ana Ortaklık Banka'nın yurtdışı yabancı para borçlanma aracı olup BDDK'dan alınan izin doğrultusunda hesaplamaya dahil edilmiştir.

NUROL YATIRIM BANKASI ANONİM ŞİRKETİ 31 ARALIK 2018 TARİHİ İTİBARIYLA KONSOLİDE FİNANSAL TABLOLARA İLİŞKİN AÇIKLAMA VE DİPNOTLAR

(Tutarlar aksi belirtilmedikçe Bin Türk Lirası (Bin TL) olarak ifade edilmiştir.)

I. Konsolide Özkaynak kalemlerine ilişkin açıklamalar (devamı)

Özkaynak hesaplamasına dahil edilecek araçlara ilişkin bilgiler

	Cari Dönem 31 Aralık 2018
Özkaynak hesaplamasına dahil edilecek araçlara ilişkin bilgiler:	
İhraççı	NUROL YATIRIM BANKASI A.Ş.
Aracın kodu (CUSIP, ISIN vb.)	XS1389891190
Aracın tabi olduğu mevzuat	İngiliz Hukuku ve belirli maddeler açısından Türk mevzuatına tabidir. SPK'nın "Borçlanma Araçları Tebliği" ve BDDK'nın "Bankaların Özkaynaklarına İlişkin Yönetmelik" çerçevesinde ihraç edilmiştir.
Özkaynak Hesaplamasında Dikkate Alınma Durumu	
1/1/2015'den itibaren %10 oranında azaltılarak dikkate alınma uygulamasına tabi olma durumu	Hayır
Konsolide veya konsolide olmayan bazda veya hem konsolide hem konsolide olmayan bazda geçerlilik durumu	Konsolide Olmayan ve Konsolide bazda geçerli
Aracın türü	Sermaye Benzeri Borçlanma Aracı (Tahvil)
Özkaynak hesaplamasında dikkate alınan tutar (En son raporlama tarihi itibarıyla)	10.000 USD (52,810 TL)
Aracın nominal değeri	10.000 USD (52,810 TL)
Aracın muhasebesel olarak takip edildiği hesap	Sermaye Benzeri Krediler (347011 Muhasebe Hesabı)
Aracın ihraç tarihi	31 Mart 2016
Aracın vade yapısı (Vadesiz/Vadeli)	Vadeli
Aracın başlangıç vadesi	10 Yıl (Vade tarihi: 31 Mart 2026)
İhraççının BDDK onayına bağlı geri ödeme hakkının olup olmadığı	Var
Geri ödeme opsiyonu tarihi, şarta bağlı geri ödeme opsiyonları ve geri ödenecek tutar	31 Mart 2021'de erken geri ödeme opsiyonu bulunmaktadır. Geri ödenecek tutar: 10.168 USD (53,697 TL)
Müteakip geri ödeme opsiyonu tarihleri	-
Faiz/temettü ödemeleri	
Sabit ya da değişken faiz/ temettü ödemeleri	Sabit
Faiz oranı ve faiz oranına ilişkin endeks değeri	%5.00
Temettü ödemesini durduran herhangi bir kısıtlamanın var olup olmadığı	Yoktur
Tamamen isteğe bağlı, kısmen isteğe bağlı ya da mecburi olma özelliği	Yoktur
Faiz artırımını gibi geri ödemeyi teşvik edecek bir unsurun olup olmadığı	Yoktur
Birikimsiz ya da birikimli olma özelliği	Birikimsiz
Hisse senedine dönüştürülebilirlik özelliği	
Hisse senedine dönüştürülebilirlik, dönüştürmeye sebep olacak tetikleyici olay/olaylar	Bulunmamaktadır.
Hisse senedine dönüştürülebilirlik, tamamen ya da kısmen dönüştürme özelliği	Bulunmamaktadır.
Hisse senedine dönüştürülebilirlik, dönüştürme oranı	Bulunmamaktadır.
Hisse senedine dönüştürülebilirlik, mecburi ya da isteğe bağlı dönüştürme özelliği	Bulunmamaktadır.
Hisse senedine dönüştürülebilirlik, dönüştürülebilir araç türleri	Bulunmamaktadır.
Hisse senedine dönüştürülebilirlik, dönüştürülecek borçlanma aracının ihraççısı	
Değer azaltma özelliği	
Değer azaltma özelliğine sahipse, azaltıma sebep olacak tetikleyici olay/olaylar	Maruz kaldığı zararlar nedeniyle Bankacılık Kanunu'nun 71'inci maddesi çerçevesinde (1) Ana Ortaklık Banka'nın faaliyet izninin kaldırılması ve tasfiye edilmesi veya (2) Ana Ortaklık Banka'nın hissedarlarının (temettü hariç) ortaklık hakları ile Ana Ortaklık Banka'nın yönetim ve denetiminin, zararın mevcut ortakların sermayesinden indirilmesi kaydıyla TMSF'ye devredilmesi hallerinin ya da bu hallerle ilişkin ihtimallerin varlığı halinde BDDK'nın bu yönde alacağı karara istinaden kayıtlardan silinebilecektir.
Değer azaltma özelliğine sahipse, tamamen ya da kısmen değer azaltımı özelliği	Kısmen veya tamamen
Değer azaltma özelliğine sahipse, sürekli ya da geçici olma özelliği	Sürekli
Değeri geçici olarak azaltılabiliyorsa, değer artırım mekanizması	Geçici değer azaltımı bulunmamaktadır.
Tasfiye halinde alacak hakkı açısından hangi sırada olduğu (Bu aracın hemen üstünde yer alan araç)	Alacak sıralamasında sermaye benzeri borçlanma aracı olmayan borçlanma araçlarından sonra gelmektedir.
Bankaların Özkaynaklarına İlişkin Yönetmeliğin 7 nci ve 8 inci maddelerinde yer alan şartlardan haiz olunmayan olup olmadığı	8. maddedeki şartlara haizdir.
Bankaların Özkaynaklarına İlişkin Yönetmeliğin 7 nci ve 8 inci maddelerinde yer alan şartlardan hangilerini haiz olunmadığı	7. maddedeki şartlara haiz değildir.

NUROL YATIRIM BANKASI ANONİM ŞİRKETİ 31 ARALIK 2018 TARİHİ İTİBARIYLA KONSOLİDE FİNANSAL TABLOLARA İLİŞKİN AÇIKLAMA VE DİPNOTLAR

(Tutarlar aksi belirtilmedikçe Bin Türk Lirası (Bin TL) olarak ifade edilmiştir.)

I. Konsolide Özkaynak kalemlerine ilişkin açıklamalar (devamı)

Bankaların Özkaynaklarına İlişkin Yönetmeliğin geçici 5'inci maddesine ilişkin açıklamalar:

ÖZKAYNAK UNSURLARI	T-4	T-4	T-4	T-4	T-4
Çekirdek Sermaye	263,502	260,299	257,097	253,894	250,692
Geçiş Süreci Uygulanmamış Çekirdek Sermaye	250,693	250,692	250,692	250,692	250,692
Ana Sermaye	263,502	260,299	257,097	253,894	250,692
Geçiş Süreci Uygulanmamış Ana Sermaye	250,693	250,692	250,692	250,692	250,692
Özkaynak	354,210	351,008	347,805	344,603	341,401
Geçiş Süreci Uygulanmamış Özkaynak	341,401	341,401	341,401	341,401	341,401

TOPLAM RİSK AĞIRLIKLILIKLI TUTARLAR	T-4	T-4	T-4	T-4	T-4
Toplam Risk Ağırlıklı Tutarlar	2,324,738	2,324,738	2,324,738	2,324,738	2,324,738

SERMAYE YETERLİLİĞİ ORANLARI	T-4	T-4	T-4	T-4	T-4
Çekirdek Sermaye Yeterliliği Oranı (%)	11.34	11.20	11.06	10.92	10.78
Geçiş Süreci Uygulanmamış Çekirdek Sermaye Yeterliliği Oranı (%)	10.78	10.78	10.78	10.78	10.78
Ana Sermaye Yeterliliği Oranı (%)	11.34	11.20	11.06	10.92	10.78
Geçiş Süreci Uygulanmamış Ana Sermaye Yeterliliği Oranı (%)	10.78	10.78	10.78	10.78	10.78
Sermaye Yeterliliği Oranı (%)	15.24	15.10	14.96	14/82	14.69
Geçiş Süreci Uygulanmamış Sermaye Yeterliliği Oranı (%)	14.69	14.69	14.69	14.69	14.69

KALDIRAÇ ORANI	T-4	T-4	T-4	T-4	T-4
Kaldıraç Oranı Toplam Risk Tutarı	3,599,709	3,599,709	3,599,709	3,599,709	3,599,709
Kaldıraç Oranı(%)	6.95	6.86	6.77	6.68	6.59
Geçiş Süreci Uygulanmamış Kaldıraç Oranı(%)	6.59	6.59	6.59	6.59	6.59

Özkaynak kalemleri ile bilanço tutarlarının mutabakatına ilişkin açıklamalar:

Özkaynak kalemlerine ilişkin bilgiler tablosundaki tutarlar ile bilançodaki tutarlar arasında farklılıklar bulunmaktadır. Bu bağlamda; beklenen zarar karşılıkları kaleminin birinci ve ikinci kısım tutarlarının kredi riskine esas tutarın %1,25'ine kadar olan kısmı katkı sermaye olarak dikkate alınmış ve Bankaların Özkaynaklarına İlişkin Yönetmelik'in dokuzuncu maddesinin birinci fıkrası (i) bendi uyarınca hesaplanan değerlendirme ayarlamaları özkaynak kalemlerine ilişkin bilgiler tablosunda dikkate alınmıştır.

NUROL YATIRIM BANKASI ANONİM ŞİRKETİ 31 ARALIK 2018 TARİHİ İTİBARIYLA KONSOLİDE FİNANSAL TABLOLARA İLİŞKİN AÇIKLAMA VE DİPNOTLAR

(Tutarlar aksi belirtilmedikçe Bin Türk Lirası (Bin TL) olarak ifade edilmiştir.)

II. Konsolide kredi riskine ilişkin açıklamalar

Kredi riski bakımından, borçlu veya borçlular grubu veya coğrafi bölgeler ile sektörlerin bir risk sınırlamasına tabi tutulup tutulmadığı, risk limitlerinin dayandıkları bölümlene yapısı ve hangi aralıklarla belirlenmekte olduğu

Kredi riski bakımından, borçlu veya borçlular grubu risk sınırlamasına tabi tutulmaktadır. Risk limitlerinin dayandıkları bölümlene yapısı Ana Ortaklık Banka tarafından borçlu veya borçlular grubu ile sektörler bazında her kullandırımda yapılmaktadır. Coğrafi bir sınırlama uygulanmamaktadır.

Günlük olarak yapılan işlemlerle ilgili olarak risk limitleri ve dağılımlarının belirlenip belirlenmediği, bilanço dışı risklere ilişkin risk yoğunlaşmasının günlük olarak müşteri ve bankaların hazine bölümü yetkilileri bazında izlenip izlenmediği

Günlük olarak yapılan işlemlerle ilgili olarak risk limitleri ve dağılımları Ana Ortaklık Banka'nın krediler ile ilgili hazırlanmış olan prosedürlerinde belirlenmiştir. Söz konusu izleme günlük olarak yapılabilmektedir. Ana Ortaklık Banka'nın bilanço içi ve dışı risklere ilişkin risk yoğunlaşması izlenmekte ve aylık olarak Kredi Komitesi ve Aktif – Pasif Komitesi toplantılarında değerlendirilmektedir.

Ana Ortaklık Banka'nın, hazine işlemlerinde taşıdığı kredi riski tanımlanmış olan limitler ile kontrol altında tutulmaktadır. İşlem yapılan taraflara tanımlanan limitler işlem türü ve vade bazında yönetilmektedir.

Bilanço dışı risk doğuran türev işlemler ise Yönetim Kurulu'nun verdiği yetkiler dahilinde Hazine Departmanınca gerçekleştirilmekte olup, risk yoğunlaşması Risk Yönetim Bölümü tarafından dikkate alınmaktadır.

Kredi ve diğer alacakların borçlularının kredi değerliliklerinin düzenli aralıklarla ilgili mevzuata uygun şekilde izlenip izlenmediği, açılan krediler için alınan hesap durumu belgelerinin ilgili mevzuatta öngörüldüğü şekilde denetlenmiş olup olmadığı, denetlenmemiş ise nedenleri, kredi limitlerinin değiştirilip değiştirilmediği, kredilerin ve diğer alacakların teminatlarının bulunup bulunmadığı

Kredi borçlularının kredi değerlilikleri her limit artırımı veya kredi kullandırım talebinde yeniden incelenmekte ve inceleme sonucunda mevcut limitin artırılması, aynen veya ilave teminatlarla muhafazası ya da mevcut limitlere bloke konularak riskin acilen tasfiyesine karar verilmektedir.

Diğer taraftan, gerek ilk defa lehine kredi tahsisi için teklifte bulunulan firmalarla, mevcut limitinin artırılmasına ya da mevcut limitten kullandırım yapılmasına yönelik taleplerin değerlendirilmesi sırasında da firmanın mevcut bilanço ve gelir tablolarının mevzuatta öngörüldüğü şekilde denetlenmiş olmasına dikkat edilmektedir.

Ana Ortaklık Banka'nın vadeli işlem ve opsiyon sözleşmesi ve benzer diğer sözleşmeler cinsinden tutulan pozisyonları üzerinde kontrol limitlerinin bulunup bulunmadığı, bu tür araçlar için üstlenilen kredi riskinin piyasa hareketlerinden kaynaklanan potansiyel riskler ile beraber yönetilip yönetilmediği

Vadeli işlem ve opsiyon sözleşmelerinin kredi riski Hazine Departmanınca yönetilmekte olup söz konusu işlemlerin piyasa hareketlerinden kaynaklanan potansiyel riskleri de Risk Yönetim Bölümü tarafından dikkate alınmaktadır.

NUROL YATIRIM BANKASI ANONİM ŞİRKETİ 31 ARALIK 2018 TARİHİ İTİBARIYLA KONSOLİDE FİNANSAL TABLOLARA İLİŞKİN AÇIKLAMA VE DİPNOTLAR

(Tutarlar aksi belirtilmedikçe Bin Türk Lirası (Bin TL) olarak ifade edilmiştir.)

II. Konsolide kredi riskine ilişkin açıklamalar (devamı)

Tazmin edilen gayrinakdi kredilerin, vadesi geldiği halde ödenmeyen krediler gibi aynı risk ağırlığına tabi tutulup tutulmadığı

Tazmin edilen gayrinakdi krediler, vadesi geldiği halde ödenmeyen krediler gibi aynı risk ağırlığına tabi tutulmakta ve teminatlarına göre sınıflandırılarak takip hesaplarına atılmaktadır.

Kredilerden yenilenen ve yeniden itfa planına bağlananların ilgili mevzuatla belirlenen izlenme yöntemi dışında, bankalarca risk yönetim sistemleri çerçevesinde yeni bir derecelendirme grubuna veya ağırlığına dahil edilip edilmediği, bu yöntemler ile ilgili yeni önlemlerin alınıp alınmadığı, bankalarca risk yönetim sistemleri çerçevesinde uzun vadeli taahhütlerin kısa vadeli taahhütlere oranla daha fazla kredi riskine maruz kaldığı kabul edilerek risk ayrıştırmasına gidilip gidilmediği

Yenilenen ve yeniden itfa planına bağlanan krediler için ilgili mevzuatla belirlenen izlenme yöntemi dışında risk ayrıştırmasına gidilmemektedir.

Bankaların yurtdışında yürütmekte oldukları bankacılık faaliyetleri ve kredilendirme işlemlerinin az sayıda ülke ya da mali kurum ile yürütülmesi durumunda bunun ilgili ülkenin ekonomik koşulları dikkate alındığında önemli bir risk doğurup doğurmadığına ilişkin değerlendirme

Ana Ortaklık Banka'nın yurtdışında yürütmekte olduğu bankacılık faaliyetleri bulunmamaktadır.

Uluslararası bankacılık piyasasında aktif bir katılımcı olarak diğer finansal kurumların finansal faaliyetleri ile birlikte değerlendirildiğinde önemli ölçüde kredi riski yoğunluğuna sahip olunup olunmadığı

Ana Ortaklık Banka uluslararası bankacılık piyasasında aktif bir katılımcı değildir.

Ana Ortaklık Banka'nın

a) İlk büyük 100 nakdi kredi müşterisinden olan alacağının toplam nakdi krediler portföyü içindeki payı

Bilanço tarihi itibarıyla Ana Ortaklık Banka'nın toplam 57 adet nakdi kredi müşterisi bulunmaktadır. Bilanço tarihi itibarıyla Ana Ortaklık Banka'nın ilk büyük 100 nakdi kredi müşterisinden olan alacağı toplam nakdi krediler portföyünün %100'ünü oluşturmaktadır (31 Aralık 2017: %100).

b) İlk büyük 100 gayrinakdi kredi müşterisinden olan alacağının toplam gayrinakdi krediler portföyü içindeki payı

Bilanço tarihi itibarıyla Ana Ortaklık Banka'nın 88 adet gayrinakdi kredi müşterisi bulunmaktadır. Bilanço tarihi itibarıyla Ana Ortaklık Banka'nın ilk büyük 100 gayrinakdi kredi müşterisinden olan alacağı toplam gayrinakdi kredilerin %100'ünü oluşturmaktadır (31 Aralık 2017: %100).

c) İlk büyük 100 kredi müşterisinden olan nakdi ve gayrinakdi alacak tutarının toplam bilanço içi ve bilanço dışı varlıklar içindeki payı

Ana Ortaklık Banka'nın 31 Aralık 2018 itibarıyla ilk büyük 100 kredi müşterisinden olan nakdi ve gayrinakdi alacak tutarının toplam bilanço içi varlıklar ve gayrinakdi krediler toplamı içindeki payı %66'dır (31 Aralık 2017: %71).

NUROL YATIRIM BANKASI ANONİM ŞİRKETİ 31 ARALIK 2018 TARİHİ İTİBARIYLA KONSOLİDE FİNANSAL TABLOLARA İLİŞKİN AÇIKLAMA VE DİPNOTLAR

(Tutarlar aksi belirtilmedikçe Bin Türk Lirası (Bin TL) olarak ifade edilmiştir.)

II. Ana Ortaklık Banka tarafından üstlenilen kredi riski için ayrılan genel karşılık tutarı

Ana Ortaklık Banka tarafından üstlenilen kredi riski için ayrılan genel karşılık tutarı 11,493 TL'dir (31 Aralık 2017: 13,267 TL).

Risk Sınıfları	Cari Dönem Risk Tutarı (*)	Ortalama Risk Tutarı (**)	Önceki Dönem Risk Tutarı (*)	Ortalama Risk Tutarı (**)
Merkezi yönetimlerden veya merkez bankalarından şarta bağlı olan ve olmayan alacaklar	547,974	161,526	316,457	130,519
Bölgesel Yönetimlerden veya Yerel Yönetimlerden Şarta Bağlı Olan ve Olmayan Alacaklar	-	-	-	-
İdari Birimlerden ve Ticari Olmayan Girişimlerden Şarta Bağlı Olan ve Olmayan Alacaklar	-	-	-	-
Çok Taraflı Kalkınma Bankalarından Şarta Bağlı Olan ve Olmayan Alacaklar	-	-	-	-
Uluslararası Teşkilatlardan Şarta Bağlı Olan ve Olmayan Alacaklar	-	-	-	-
Bankalar ve aracı kurumlardan şarta bağlı olan ve olmayan alacak	472,877	656,404	404,153	390,395
Şarta bağlı olan ve olmayan kurumsal alacaklar	1,516,083	1,567,967	1,037,801	1,126,946
Şarta bağlı olan ve olmayan perakende alacaklar	13,300	13,131	10,588	14,737
Şarta bağlı olan ve olmayan gayrimenkul ipotegiyle teminatlandırılmış alacaklar	233,397	192,950	250,420	166,859
Tahsili gecikmiş alacaklar	149,921	81,582	32	648
Kurulca riski yüksek olarak belirlenen alacaklar	-	-	-	-
İpotek Teminatlı Menkul Kıymetler	-	-	-	-
Menkul Kıymetleştirme Pozisyonları	-	-	-	-
Bankalar ve Aracı Kurumlardan Olan Kısa Vadeli Alacaklar ile Kısa Vadeli Kurumsal Alacaklar	-	-	-	-
Kolektif Yatırım Kuruluşu Niteliğindeki Yatırımlar	-	-	-	-
Hisse senedi yatırımları	-	-	-	-
Diğer alacaklar	289,267	258,036	203,826	198,812
Toplam	3,222,819	2,931,596	2,223,277	2,028,916

(*) Kredi riski azaltımı öncesi, krediye dönüşüm oranı sonrası risk tutarları verilmiştir.

(**) Ortalama risk tutarı, Bankaların Sermaye Yeterliliğinin Ölçülmesine ve Değerlendirilmesine İlişkin Yönetmelik'in yayımlandığı tarihten ilgili dönem sonuna kadar aylık olarak hazırlanan raporlardaki değerlerin aritmetik ortalaması alınarak tespit edilmiştir.

NUROL YATIRIM BANKASI ANONİM ŞİRKETİ 31 ARALIK 2018 TARİHİ İTİBARIYLA KONSOLİDE FİNANSAL TABLOLARA İLİŞKİN AÇIKLAMA VE DİPNOTLAR

(Tutarlar aksi belirtilmedikçe Bin Türk Lirası (Bin TL) olarak ifade edilmiştir.)

II. Konsolide kredi riskine ilişkin açıklamalar (devamı)

Önemli Bölgelerdeki Önemlilik Arz eden Risklere İlişkin Profil:

Cari Dönem(*)	1	2	3	4	5	6	7	8	9	10	11	12	13	14	15	16	17	Toplam
Yurtiçi	547,974	-	-	-	-	415,835	1,123,675	13,271	233,397	149,921	-	-	-	-	-	-	289,267	2,773,340
Avrupa Birliği Ülkeleri	-	-	-	-	-	30,298	93,107	29	-	-	-	-	-	-	-	-	-	123,434
OECD Ülkeleri (**)	-	-	-	-	-	-	-	-	-	-	-	-	-	-	-	-	-	-
Kıyı Bankacılığı Bölgeleri	-	-	-	-	-	1,162	48,878	-	-	-	-	-	-	-	-	-	-	50,040
ABD, Kanada	-	-	-	-	-	25,582	6,879	-	-	-	-	-	-	-	-	-	-	32,461
Diğer Ülkeler	-	-	-	-	-	-	243,544	-	-	-	-	-	-	-	-	-	-	243,544
İştirak, Bağlı Ortaklık ve Birlikte Kontrol Edilen Ortaklıklar	-	-	-	-	-	-	-	-	-	-	-	-	-	-	-	-	-	-
Dağıtılmamış Varlıklar/ Yükümlülükler (***)	-	-	-	-	-	-	-	-	-	-	-	-	-	-	-	-	-	-
Toplam	547,974	-	-	-	-	472,877	1,516,083	13,300	233,397	149,921	-	-	-	-	-	-	289,267	3,222,819

(*) Kredi riski azaltımı öncesi, krediye dönüşüm oranı sonrası risk tutarları verilmiştir.

(**) AB ülkeleri, ABD ve Kanada dışındaki OECD ülkeleri.

(***) Tutarlı bir esasa göre bölümlere dağıtılamayan varlık ve yükümlülükler.

- 1- Merkezi Yönetimlerden veya Merkez Bankalarından Şarta Bağlı Olan ve Olmayan Alacaklar
- 2- Bölgesel Yönetimlerden veya Yerel Yönetimlerden Şarta Bağlı Olan ve Olmayan Alacaklar
- 3- İdari Birimlerden ve Ticari Olmayan Girişimlerden Şarta Bağlı Olan ve Olmayan Alacaklar
- 4- Çok Taraflı Kalkınma Bankalarından Şarta Bağlı Olan ve Olmayan Alacaklar
- 5- Uluslararası Teşkilatlardan Şarta Bağlı Olan ve Olmayan Alacaklar
- 6- Bankalar ve Aracı Kurumlardan Şarta Bağlı Olan ve Olmayan Alacaklar
- 7- Şarta Bağlı Olan ve Olmayan Kurumsal Alacaklar
- 8- Şarta Bağlı Olan ve Olmayan Perakende Alacaklar
- 9- Şarta Bağlı Olan ve Olmayan Gayrimenkul İpoteğiyle Teminatlandırılmış Alacaklar
- 10- Tahsili Gecikmiş Alacaklar
- 11- Kurulca Riski Yüksek Olarak Belirlenen Alacaklar
- 12- İpotek Teminatlı Menkul Kıymetler
- 13- Menkul Kıymetleştirme Pozisyonları
- 14- Bankalar ve Aracı Kurumlardan Olan Kısa Vadeli Alacaklar ile Kısa Vadeli Kurumsal Alacaklar
- 15- Kolektif Yatırım Kuruluşu Niteliğindeki Yatırımlar
- 16- Hisse Senedi Yatırımları
- 17- Diğer Alacaklar

NUROL YATIRIM BANKASI ANONİM ŞİRKETİ 31 ARALIK 2018 TARİHİ İTİBARIYLA KONSOLİDE FİNANSAL TABLOLARA İLİŞKİN AÇIKLAMA VE DİPNOTLAR

(Tutarlar aksi belirtilmedikçe Bin Türk Lirası (Bin TL) olarak ifade edilmiştir.)

II. Konsolide kredi riskine ilişkin açıklamalar (devamı)

Önemli Bölgelerdeki Önemlilik Arz eden Risklere İlişkin Profil (devamı):

Önceki Dönem(*)	1	2	3	4	5	6	7	8	9	10	11	12	13	14	15	16	17	Toplam
Yurtiçi	316,457	-	-	-	-	390,715	858,410	10,499	250,420	32	-	-	-	-	-	-	203,826	2,030,359
Avrupa Birliği Ülkeleri	-	-	-	-	-	10,973	25,160	24	-	-	-	-	-	-	-	-	-	36,157
OECD Ülkeleri (**)	-	-	-	-	-	-	-	-	-	-	-	-	-	-	-	-	-	-
Kıyı Bankacılığı Bölgeleri	-	-	-	-	-	21	-	-	-	-	-	-	-	-	-	-	-	21
ABD, Kanada	-	-	-	-	-	1,697	10,059	-	-	-	-	-	-	-	-	-	-	11,756
Diğer Ülkeler	-	-	-	-	-	747	144,172	65	-	-	-	-	-	-	-	-	-	144,984
İştirak, Bağlı Ortaklık ve Birlikte Kontrol Edilen Ortaklıklar	-	-	-	-	-	-	-	-	-	-	-	-	-	-	-	-	-	-
Dağıtılmamış Varlıklar/ Yükümlülükler (***)	-	-	-	-	-	-	-	-	-	-	-	-	-	-	-	-	-	-
Toplam	316,457	-	-	-	-	404,153	1,037,801	10,588	250,420	32	-	-	-	-	-	-	203,826	2,223,277

(*) Kredi riski azaltımı öncesi, krediye dönüşüm oranı sonrası risk tutarları verilmiştir.

(**) AB ülkeleri, ABD ve Kanada dışındaki OECD ülkeleri.

(***)Tutarlı bir esasa göre bölümlere dağıtılamayan varlık ve yükümlülükler.

- 1- Merkezi Yönetimlerden veya Merkez Bankalarından Şarta Bağlı Olan ve Olmayan Alacaklar
- 2- Bölgesel Yönetimlerden veya Yerel Yönetimlerden Şarta Bağlı Olan ve Olmayan Alacaklar
- 3- İdari Birimlerden ve Ticari Olmayan Girişimlerden Şarta Bağlı Olan ve Olmayan Alacaklar
- 4- Çok Taraflı Kalkınma Bankalarından Şarta Bağlı Olan ve Olmayan Alacaklar
- 5- Uluslararası Teşkilatlardan Şarta Bağlı Olan ve Olmayan Alacaklar
- 6- Bankalar ve Aracı Kurumlardan Şarta Bağlı Olan ve Olmayan Alacaklar
- 7- Şarta Bağlı Olan ve Olmayan Kurumsal Alacaklar
- 8- Şarta Bağlı Olan ve Olmayan Perakende Alacaklar
- 9- Şarta Bağlı Olan ve Olmayan Gayrimenkul İpoteğiyle Teminatlandırılmış Alacaklar
- 10- Tahsili Gecikmiş Alacaklar
- 11- Kurulca Riski Yüksek Olarak Belirlenen Alacaklar
- 12- İpotek Teminatlı Menkul Kıymetler
- 13- Menkul Kıymetleştirme Pozisyonları
- 14- Bankalar ve Aracı Kurumlardan Olan Kısa Vadeli Alacaklar ile Kısa Vadeli Kurumsal Alacaklar
- 15- Kolektif Yatırım Kuruluşu Niteliğindeki Yatırımlar
- 16- Hisse Senedi Yatırımları
- 17- Diğer Alacaklar

NUROL YATIRIM BANKASI ANONİM ŞİRKETİ 31 ARALIK 2018 TARİHİ İTİBARIYLA KONSOLİDE FİNANSAL TABLOLARA İLİŞKİN AÇIKLAMA VE DİPNOTLAR

(Tutarlar aksi belirtilmedikçe Bin Türk Lirası (Bin TL) olarak ifade edilmiştir.)

II. Konsolide kredi riskine ilişkin açıklamalar (devamı)

Sektörlere veya Karşı Tarafa Göre Risk Profili

Cari Dönem Sektörler/ Karşı Taraflar	1	2	3	4	5	6	7	8	9	10	11	12	13	14	15	16	17	TP	YP	Toplam(*)
Tarım	-	-	-	-	-	-	-	-	-	-	-	-	-	-	-	-	-	-	-	-
Çiftçilik ve Hayvancılık	-	-	-	-	-	-	-	-	-	-	-	-	-	-	-	-	-	-	-	-
Ormancılık	-	-	-	-	-	-	-	-	-	-	-	-	-	-	-	-	-	-	-	-
Balıkçılık	-	-	-	-	-	-	-	-	-	-	-	-	-	-	-	-	-	-	-	-
Sanayi	-	-	-	-	-	-	90,944	-	34,932	-	-	-	-	-	-	-	-	23,189	102,687	125,876
Madencilik ve Taş Ocakçılığı	-	-	-	-	-	-	186	-	-	-	-	-	-	-	-	-	-	186	-	186
İmalat Sanayi	-	-	-	-	-	-	59,084	-	1,133	-	-	-	-	-	-	-	-	16,118	44,099	60,217
Elektrik, Gaz ve Su	-	-	-	-	-	-	31,674	-	33,799	-	-	-	-	-	-	-	-	6,885	58,588	65,473
İnşaat	-	-	-	-	-	-	448,676	-	-	-	-	-	-	-	-	-	-	20,179	428,497	448,676
Hizmetler	547,974	-	-	-	-	472,877	798,373	-	198,465	149,921	-	-	-	-	-	-	19,858	1,125,416	1,062,052	2,187,468
Toptan ve Perakende Ticaret	-	-	-	-	-	-	93,252	-	42,902	-	-	-	-	-	-	-	-	57,551	78,603	136,154
Otel ve Lokanta Hizmetleri	-	-	-	-	-	-	3	-	15,900	128,589	-	-	-	-	-	-	-	144,492	-	144,492
Ulaştırma ve Haberleşme	-	-	-	-	-	-	17,582	-	96,675	-	-	-	-	-	-	-	-	1,038	113,219	114,257
Mali Kuruluşlar	547,974	-	-	-	-	472,877	434,169	-	41,218	468	-	-	-	-	-	-	7,271	877,284	626,693	1,503,977
Gayrimenkul ve Kira Hizmetleri	-	-	-	-	-	-	253,367	-	-	20,864	-	-	-	-	-	-	12,587	43,281	243,537	286,818
Serbest Meslek Hizmetleri	-	-	-	-	-	-	-	-	-	-	-	-	-	-	-	-	-	-	-	-
Eğitim Hizmetleri	-	-	-	-	-	-	-	-	-	-	-	-	-	-	-	-	-	-	-	-
Sağlık ve Sosyal Hizmetler	-	-	-	-	-	-	-	-	1,770	-	-	-	-	-	-	-	-	1,770	-	1,770
Diğer	-	-	-	-	-	-	178,090	13,300	-	-	-	-	-	-	-	-	269,409	142,003	318,796	460,799
Toplam	547,974	-	-	-	-	472,877	1,516,083	13,300	233,397	149,921	-	-	-	-	-	-	289,267	1,310,787	1,912,032	3,222,819

(*) Kredi riski azaltımı öncesi, krediye dönüşüm oranı sonrası risk tutarları verilmiştir.

- 1- Merkezi Yönetimlerden veya Merkez Bankalarından Şarta Bağlı Olan ve Olmayan Alacaklar
- 2- Bölgesel Yönetimlerden veya Yerel Yönetimlerden Şarta Bağlı Olan ve Olmayan Alacaklar
- 3- İdari Birimlerden ve Ticari Olmayan Girişimlerden Şarta Bağlı Olan ve Olmayan Alacaklar
- 4- Çok Taraflı Kalkınma Bankalarından Şarta Bağlı Olan ve Olmayan Alacaklar
- 5- Uluslararası Teşkilatlardan Şarta Bağlı Olan ve Olmayan Alacaklar
- 6- Bankalar ve Aracı Kurumlardan Şarta Bağlı Olan ve Olmayan Alacaklar
- 7- Şarta Bağlı Olan ve Olmayan Kurumsal Alacaklar
- 8- Şarta Bağlı Olan ve Olmayan Perakende Alacaklar
- 9- Şarta Bağlı Olan ve Olmayan Gayrimenkul İpoteğiyle Teminatlandırılmış Alacaklar
- 10- Tahsili Gecikmiş Alacaklar
- 11- Kurulca Riski Yüksek Olarak Belirlenen Alacaklar
- 12- İpotek Teminatlı Menkul Kıymetler
- 13- Menkul Kıymetleştirme Pozisyonları
- 14- Bankalar ve Aracı Kurumlardan Olan Kısa Vadeli Alacaklar ile Kısa Vadeli Kurumsal Alacaklar
- 15- Kolektif Yatırım Kuruluşu Niteliğindeki Yatırımlar
- 16- Hisse Senedi Yatırımları
- 17- Diğer Alacaklar

NUROL YATIRIM BANKASI ANONİM ŞİRKETİ 31 ARALIK 2018 TARİHİ İTİBARIYLA KONSOLİDE FİNANSAL TABLOLARA İLİŞKİN AÇIKLAMA VE DİPNOTLAR

(Tutarlar aksi belirtilmedikçe Bin Türk Lirası (Bin TL) olarak ifade edilmiştir.)

II. Konsolide kredi riskine ilişkin açıklamalar (devamı)

Vade unsuru taşıyan risklerin vadelerine göre dağılımına ilişkin bilgiler (devamı):

Risk Sınıfları (*) – Önceki Dönem	Vadeye Kalan Süre				1 Yıl ve Üzeri
	1 Ay	1-3 Ay	3-6 Ay	6-12 Ay	
Merkezi yönetimlerden veya merkez bankalarından şarta bağlı olan ve olmayan alacaklar	315,644	508	-	305	-
Bölgesel yönetimlerden veya yerel yönetimlerden şarta bağlı olan ve olmayan alacaklar	-	-	-	-	-
İdari Birimlerden ve ticari olmayan girişimlerden şarta bağlı olan ve olmayan alacaklar	-	-	-	-	-
Çok taraflı kalkınma bankalarından şarta bağlı olan ve olmayan alacaklar	-	-	-	-	-
Uluslararası teşkilatlardan şarta bağlı olan ve olmayan alacaklar	-	-	-	-	-
Bankalar ve aracı kurumlardan şarta bağlı olan ve olmayan alacaklar	68,932	7,301	31,400	8,984	287,536
Şarta bağlı olan ve olmayan diğer kurumsal alacaklar	421,717	33,506	31,482	163,572	387,524
Şarta bağlı olan ve olmayan KOBİ kurumsal alacaklar	-	-	-	-	-
Şarta bağlı olan ve olmayan kurumsal alacaklar	4,781	943	-	-	4,864
Şarta bağlı olan ve olmayan perakende alacaklar	-	-	-	-	-
Şarta bağlı olan ve olmayan gayrimenkul ipotegiyle teminatlandırılmış alacaklar	-	114,765	-	-	135,655
Tahsili gecikmiş alacaklar	-	-	-	-	32
Kurulca riski yüksek olarak belirlenen alacaklar	-	-	-	-	-
İpotek teminatlı menkul kıymetler	-	-	-	-	-
Menkul Kıymetleştirme Pozisyonları	-	-	-	-	-
Bankalar ve aracı kurumlardan olan kısa vadeli alacaklar ile kısa vadeli kurumsal alacaklar	-	-	-	-	-
Kolektif yatırım kuruluşu niteliğindeki yatırımlar	-	-	-	-	-
Hisse Senedi Yatırımları	-	-	-	-	-
Diğer alacaklar	203,826	-	-	-	-
Genel Toplam	1,014,900	157,023	62,882	172,861	815,611

(*) Kredi riski azaltımı öncesi, krediye dönüşüm oranı sonrası risk tutarları verilmiştir.

NUROL YATIRIM BANKASI ANONİM ŞİRKETİ 31 ARALIK 2018 TARİHİ İTİBARIYLA KONSOLİDE FİNANSAL TABLOLARA İLİŞKİN AÇIKLAMA VE DİPNOTLAR

(Tutarlar aksi belirtilmedikçe Bin Türk Lirası (Bin TL) olarak ifade edilmiştir.)

II. Konsolide kredi riskine ilişkin açıklamalar (devamı)

Risk ağırlığına göre risk tutarları

Cari Dönem	Risk Ağırlıkları	%0	%10	%20	%50	%75	%100	%150	%200	%250	Özkaynaklardan İndirilen
Kredi Riski Azaltımı	Sonrası Tutar	555,176	-	355,892	470,491	-	1,718,497	-	-	-	5,046

Dönceki Dönem	Risk Ağırlıkları	%0	%10	%20	%50	%75	%100	%150	%200	%250	Özkaynaklardan İndirilen
Kredi Riski Azaltımı	Sonrası Tutar	408,109	-	142,244	504,622	-	1,168,302	-	-	-	2,698

NUROL YATIRIM BANKASI ANONİM ŞİRKETİ 31 ARALIK 2018 TARİHİ İTİBARIYLA KONSOLİDE FİNANSAL TABLOLARA İLİŞKİN AÇIKLAMA VE DİPNOTLAR

(Tutarlar aksi belirtilmedikçe Bin Türk Lirası (Bin TL) olarak ifade edilmiştir.)

II. Konsolide kredi riskine ilişkin açıklamalar (devamı)

Önemli sektörlere veya karşı taraf türüne göre muhtelif bilgiler

Cari Dönem;
TFRS 9 uyarınca;

Aşama 3'deki Krediler (Temerrüt ya da Donuk olacak); raporlama dönemi sonu itibarıyla Aşama 1 ve Aşama 2 için gerekli şartları taşımayan ve 90 günün üzerinde gecikmesi olan ve kanuni takip işlemleri başlatılmış olan değer düşüklüğüne uğramış krediler Aşama 3 olarak sınıflandırılmaktadır. Değer düşüklüğü karşılığı hesaplamasında temerrüt olasılığı %100 olarak dikkate alınmakta ve kredinin ömür boyu beklenen kredi zararına göre karşılık (Özel karşılık) hesaplanmaktadır.

Aşama 2'deki (Yakın İzlemedeki) Krediler; raporlama dönemi sonu itibarıyla finansal tablolara ilk alındığı ana göre kredi riskinde önemli bir artış olan kredilerdir. Kredi riski değer düşüklüğü karşılığı ilgili finansal varlığın ömür boyunca temerrüt riski üzerinden beklenen kredi zararına göre belirlenmektedir.

Önceki Dönem;
TMS ve TFRS uyarınca;

Değer Kaybına Uğramış Krediler; raporlama dönemi sonu itibarıyla 90 günden fazla gecikmiş olması veya kredibilitesi nedeniyle değer düşüklüğüne uğradığına kanaat getirilmiş kredilerdir. Bu krediler için Karşılıklar Yönetmeliği kapsamında "Özel Karşılık" hesaplaması yapılmaktadır.

Tahsili Gecikmiş Krediler; raporlama dönemi sonu itibarıyla vadesi 90 güne kadar gecikmiş ancak değer düşüklüğüne uğramamış kredilerdir. Bu krediler için Karşılıklar Yönetmeliği kapsamında "Genel Karşılık" hesaplaması yapılmaktadır.

Cari Dönem	Krediler(*)			Karşılıklar	
	Değer Kaybına Uğramış (TFRS 9)	Temerrüt (Üçüncü Aşama)	Donuk (Karşılık Yönetmeliği)	Beklenen Kredi Zararı Karşılıkları (TFRS 9)	Karşılıklar
Önemli Sektörler/ Karşı Taraflar	Kredi Riskinde Önemli Artış (İkinci Aşama)				
1. Tarım	-	-	-	-	-
1.1. Çiftçilik ve Hayvancılık	-	-	-	-	-
1.2. Ormancılık	-	-	-	-	-
1.3. Balıkçılık	-	-	-	-	-
2. Sanayi	1,136	-	-	40	-
2.1. Madencilik ve Taşocakçılığı	-	-	-	-	-
2.2. İmalat Sanayi	1,136	-	-	40	-
2.3. Elektrik, Gaz, Su	-	-	-	-	-
3. İnşaat	36,613	-	-	6,344	-
4. Hizmetler	85,838	152,285	-	675	-
4.1. Toptan ve Perakende Ticaret	-	-	-	-	-
4.2. Otel ve Lokanta Hizmetleri	-	128,590	-	-	-
4.3. Ulaştırma ve Haberleşme	-	-	-	-	-
4.4. Mali Kuruluşlar	37,529	695	227	139	-
4.5. Gayrimenkul ve Kira Hizmetleri	46,450	23,000	2,137	500	-
4.6. Serbest Meslek Hizmetleri	-	-	-	-	-
4.7. Eğitim Hizmetleri	-	-	-	-	-
4.8. Sağlık ve Sosyal Hizmetler	1,859	-	-	36	-
5. Diğer	1,323	-	-	126	-
6. Toplam	124,910	152,285	2,364	7,185	-

(*) Nakdi kredilerin dağılımı verilmiştir.

NUROL YATIRIM BANKASI ANONİM ŞİRKETİ 31 ARALIK 2018 TARİHİ İTİBARIYLA KONSOLİDE FİNANSAL TABLOLARA İLİŞKİN AÇIKLAMA VE DİPNOTLAR

(Tutarlar aksi belirtilmedikçe Bin Türk Lirası (Bin TL) olarak ifade edilmiştir.)

II. Konsolide kredi riskine ilişkin açıklamalar (devamı)

Önemli sektörlere veya karşı taraf türüne göre muhtelif bilgiler (devamı)

Önemli Sektörler/ Karşı Taraflar Önceki Dönem	Krediler			
	Değer Kaybına Uğramış	Tahsili Gecikmiş	Değer Ayarlamaları	Karşılıklar
Tarım	-	-	-	-
Çiftçilik ve Hayvancılık	-	-	-	-
Ormancılık	-	-	-	-
Balıkçılık	-	-	-	-
Sanayi	3,220	-	-	3,220
Madencilik ve Taşocakçılığı	-	-	-	-
İmalat Sanayi	3,220	-	-	3,220
Elektrik, Gaz, Su	-	-	-	-
İnşaat	3	-	-	3
Hizmetler	44	-	-	12
Toptan ve Perakende Ticaret	44	-	-	12
Otel ve Lokanta Hizmetleri	-	-	-	-
Ulaştırma Ve Haberleşme	-	-	-	-
Mali Kuruluşlar	-	-	-	-
Gayrimenkul ve Kira. Hizm.	-	-	-	-
Serbest Meslek Hizmetleri	-	-	-	-
Eğitim Hizmetleri	-	-	-	-
Sağlık ve Sosyal Hizmetler	-	-	-	-
Diğer	-	-	-	-
Toplam	3,267	-	-	3,235

Değer ayarlamaları ve kredi karşılıkları değişimine ilişkin bilgiler

Cari Dönem	Açılış Bakiyesi	TFRS 9 Geçiş Etkisi	Dönem içinde ayrılan karşılık tutarları	Karşılık İptalleri	Diğer Ayarlamalar	Kapanış Bakiyesi
Özel Karşılıklar	3,235	25,418	18,106	(44,395)	-	2,364
Genel Karşılıklar	13,267	(7,026)	5,252	-	-	11,493

Önceki Dönem	Açılış Bakiyesi	Dönem içinde ayrılan karşılık tutarları	Karşılık İptalleri	Diğer Ayarlamalar	Kapanış Bakiyesi
Özel Karşılıklar	28	3,235	(28)	-	3,235
Genel Karşılıklar	14,940	-	(1,673)	-	13,236

Döngüsel sermaye tamponu hesaplamasına dahil riskler

Bulunmamaktadır.

NUROL YATIRIM BANKASI ANONİM ŞİRKETİ 31 ARALIK 2018 TARİHİ İTİBARIYLA KONSOLİDE FİNANSAL TABLOLARA İLİŞKİN AÇIKLAMA VE DİPNOTLAR

(Tutarlar aksi belirtilmedikçe Bin Türk Lirası (Bin TL) olarak ifade edilmiştir.)

III. Konsolde kur riskine ilişkin açıklamalar

Ana Ortaklık Banka'nın yabancı para cinsinden ve yabancı paraya endeksli aktifleri ile yabancı para cinsinden yükümlülükleri arasındaki fark "YP net genel pozisyon" olarak tanımlanmakta ve kur riskine baz teşkil etmektedir.

Ana Ortaklık Banka'nın maruz kaldığı kur riski, bu durumun etkilerinin tahmin edilmesi, Ana Ortaklık Banka Yönetim Kurulu'nun günlük olarak izlenen pozisyonlar için belirlediği limitler

Ana Ortaklık Banka'nın maruz kaldığı kur riskinin ölçülmesinde, yasal raporlamada kullanılan Standart Metot ile Riske Maruz Değer Yöntemi kullanılmaktadır.

Kur riskine esas sermaye yükümlülüğü hesaplanırken Ana Ortaklık Banka'nın, tüm döviz varlıkları, yükümlülükleri ve vadeli döviz işlemleri göz önünde bulundurulur. Her bir döviz cinsinin Türk Lirası karşılıkları itibarıyla net kısa ve uzun pozisyonları hesaplanır. Mutlak değerce büyük olan pozisyon sermaye yükümlülüğüne esas tutar olarak belirlenmektedir. Bu tutar üzerinden sermaye yükümlülüğü hesaplanır.

Ana Ortaklık Banka'nın kur riski pozisyonu iki ayda bir yapılan Yönetim Kurulu toplantılarında değerlendirilmektedir.

Önemli olması durumunda yabancı para cinsinden borçlanma araçlarının ve net yabancı para yatırımlarının riskten korunma amaçlı türev araçları ile korunmasının boyutu

31 Aralık 2018 tarihi itibarıyla, Ana Ortaklık Banka'nın riskten korunma amaçlı sınıfladığı türev araçları bulunmamaktadır.

Yabancı para risk yönetim politikası

Risk politikası limitler dahilindeki işlemler üzerine kurulmuş olup yabancı para pozisyonunun dengede tutulması esastır.

Gerek ulusal mevzuat gerekse uluslararası uygulamalar ışığında ve mevcut özkaynak profili kapsamında belirlenmiş alt ve üst limitler aralığında pozisyon alınmasına yönelik bir YP risk yönetim politikası söz konusu olup, spekülasyon pozisyon taşınmamaktadır.

NUROL YATIRIM BANKASI ANONİM ŞİRKETİ 31 ARALIK 2018 TARİHİ İTİBARIYLA KONSOLİDE FİNANSAL TABLOLARA İLİŞKİN AÇIKLAMA VE DİPNOTLAR

(Tutarlar aksi belirtilmedikçe Bin Türk Lirası (Bin TL) olarak ifade edilmiştir.)

III. Konsolde kur riskine ilişkin açıklamalar (devamı)

Yabancı para risk yönetim politikası (devamı)

Ana Ortaklık Banka'nın bilanço tarihi ile bu tarihten geriye doğru son beş iş günü kamuya duyurulan cari döviz alış kurları TL olarak aşağıdaki tabloda verilmiştir:

		ABD Doları	Avro
Bilanço Tarihindeki Cari Döviz Alış Kuru	31.12.2018	5.2810	6.0422
Bilanço tarihinden önceki;			
1. Günün Cari Döviz Alış Kuru	28.12.2018	5.2609	6.0280
2. Günün Cari Döviz Alış Kuru	27.12.2018	5.2889	6.0245
3. Günün Cari Döviz Alış Kuru	26.12.2018	5.2832	6.0185
4. Günün Cari Döviz Alış Kuru	25.12.2018	5.3034	6.0419
5. Günün Cari Döviz Alış Kuru	24.12.2018	5.2926	6.0291

	ABD Doları	Avro
Son 30 Günün Basit Aritmetik Ortalaması	5.3010	6.0359

Ana Ortaklık Banka'nın kur riskine ilişkin bilgiler:

Aşağıdaki tablo Ana Ortaklık Banka'nın yabancı para net genel pozisyonunu önemli döviz cinsleri bazında göstermektedir. Tek Düzen Hesap Planı gereğince dövize endeksli varlıklar finansal tablolarda yabancı para değil, Türk Parası olarak gösterilmektedir. Yabancı para net genel pozisyon hesaplamasında ise dövize endeksli varlıklar yabancı para kalem olarak dikkate alınmaktadır.

"Yabancı Para Net Genel Pozisyon/Özkaynak Standart Oranının Bankalarca Konsolide ve Konsolide Olmayan Bazda Hesaplanması ve Uygulanması Hakkında Yönetmelik" hükümleri gereğince, aktifte Gerçeğe Uygun Değer Farkı Kâr Zarara Yansıtılan Finansal Varlıklar, Türev Finansal Varlıklar, Ertelenmiş Vergi Varlığı, Beklenen Zarar Karşılıkları ile Peşin Ödenmiş Giderler, pasifte ise Ertelenmiş Vergi Borcu, Türev Finansal Yükümlülükler ile Özkaynaklar kur riski hesaplanmasında dikkate alınmamaktadır. Bu nedenle aşağıdaki tabloda gösterilen yabancı para aktif pasif toplamları ile bilançoda görülenler arasında farklar bulunmaktadır. Finansal ve ekonomik anlamda Ana Ortaklık Banka'nın gerçek yabancı para pozisyonunu aşağıdaki tablo göstermektedir:

NUROL YATIRIM BANKASI ANONİM ŞİRKETİ 31 ARALIK 2018 TARİHİ İTİBARIYLA KONSOLİDE FİNANSAL TABLOLARA İLİŞKİN AÇIKLAMA VE DİPNOTLAR

(Tutarlar aksi belirtilmedikçe Bin Türk Lirası (Bin TL) olarak ifade edilmiştir.)

III. Konsolde kur riskine ilişkin açıklamalar (devamı)

Ana Ortaklık Banka'nın kur riskine ilişkin bilgiler: (devamı)

Cari Dönem	Avro	ABD Doları	Diğer	Toplam
Varlıklar				
Nakit Değerler (Kasa, Efektif Deposu, Yoldaki Paralar, Satın Alınan Çekler) ve TCMB Bankalar	207,890	105,517	-	313,407
Gerçeğe Uygun Değer Farkı Kar veya Zarara Yansıtılan Finansal Varlıklar	49,032	29,454	3,564	82,050
Para Piyasalarından Alacaklar	-	-	-	-
Gerçeğe Uygun Değer Farkı Diğer Kapsamlı Gelire Yansıtılan Finansal Varlıklar(***)	-	-	-	-
Krediler	15,389	38,061	-	53,450
İştirak, Bağlı Ortaklık ve Birlikte Kontrol Edilen Ortaklıklar (İş Ortaklıkları)	432,672	45,037	-	477,709
İtfa Edilmiş Maliyeti ile Ölçülen Finansal Varlıklar	-	-	-	-
Riskten Korunma Amaçlı Türev Finansal Varlıklar	-	-	-	-
Maddi Duran Varlıklar	-	-	-	-
Maddi Olmayan Duran Varlıklar	-	-	-	-
Diğer Varlıklar	15	138,683	-	138,698
Toplam Varlıklar	704,998	356,752	3,564	1,065,314
Yükümlülükler				
Bankalar Mevduatı	-	-	-	-
Döviz Tevdiat Hesabı	-	-	-	-
Para Piyasalarına Borçlar	4,295	4,984	701	9,980
Diğer Mali Kuruluşlardan Sağlanan Fonlar	169,376	119,156	-	288,532
İhraç Edilen Menkul Değerler	-	-	-	-
Muhtelif Borçlar	560,848	29,246	-	590,094
Riskten Korunma Amaçlı Türev Finansal Yük.	-	-	-	-
Diğer Yükümlülükler (*)	82,143	212,706	2,806	297,655
Toplam Yükümlülükler	816,662	366,092	3,507	1,186,261
Net Bilanço Pozisyonu	(111,664)	(9,340)	57	(120,947)
Net Nazım Hesap Pozisyonu	117,929	6,444	-	124,373
Türev Finansal Araçlardan Alacaklar	565,790	233,037	-	798,827
Türev Finansal Araçlardan Borçlar	447,861	226,593	-	674,454
Gayri Nakdi Krediler (**)	25,723	92,651	-	118,374
Önceki Dönem				
Toplam Varlıklar	330,242	290,863	245	621,350
Toplam Yükümlülükler	429,970	272,590	8,830	711,390
Net Bilanço Pozisyonu	(99,728)	18,273	(8,585)	(90,040)
Net Nazım Hesap Pozisyonu	100,366	(13,418)	8,737	95,685
Türev Finansal Araçlardan Alacaklar	296,273	190,593	8,737	495,603
Türev Finansal Araçlardan Borçlar	195,907	204,011	-	399,918
Gayri Nakdi Krediler	48,007	172,757	-	220,764

(*) 37,206 TL tutarındaki türev finansal yükümlülükler ve (1,028) TL tutarındaki menkul değerler değerlendirme farkı kur riski tablosuna dahil edilmemiştir.

(**) Gayrinakdi krediler "Net Nazım Hesap Pozisyonu" toplamına dahil edilmemektedir.

(***) 24,782 TL tutarındaki türev finansal varlıklar kur riski tablosuna dahil edilmemiştir.

NUROL YATIRIM BANKASI ANONİM ŞİRKETİ 31 ARALIK 2018 TARİHİ İTİBARIYLA KONSOLİDE FİNANSAL TABLOLARA İLİŞKİN AÇIKLAMA VE DİPNOTLAR

(Tutarlar aksi belirtilmedikçe Bin Türk Lirası (Bin TL) olarak ifade edilmiştir.)

III. Konsolde kur riskine ilişkin açıklamalar (devamı)

Konsolide kur riskine duyarlılık analizi

31 Aralık 2018 tarihi itibarıyla TL'nin, diğer döviz cinsleri karşısında %10 oranında değer kaybetmesi ve diğer tüm değişkenlerin aynı kalması varsayımı altında, yabancı para biriminde olan varlık ve yükümlülüklerden doğan net kur farkı geliri / (gideri) sonucu öz sermaye ve net dönem karındaki artış (azalış) aşağıdaki tabloda sunulmuştur. Duyarlılık analizi, aynı esaslara göre önceki dönem için de uygulanmıştır.

	Cari Dönem		Önceki Dönem	
	Gelir / (Gider)	Özkaynak	Gelir / (Gider)	Özkaynak
Avro	627	627	64	64
ABD Doları	(392)	(290)	486	486
Diğer	6	6	15	15
Toplam, net	241	343	565	565

31 Aralık 2018 ve 31 Aralık 2017 tarihleri itibarıyla TL'nin, diğer döviz cinsleri karşısında %10 oranında değer kazanması ve diğer tüm değişkenlerin aynı kalması varsayımı altında, yabancı para biriminde olan varlık ve yükümlülüklerden doğan net kur farkı, yukarıdaki tabloda gösterilen değer artış / (azalışı) ile aynı tutarda ancak ters yönde etkiye sahip olacaktır.

IV. Konsolide faiz oranı riskine ilişkin açıklamalar

Faiz oranı riski, faiz oranlarındaki hareketler nedeniyle Ana Ortaklık Banka'nın pozisyon durumuna bağlı olarak maruz kalabileceği zarar olasılığını ifade etmekte olup, Hazine bölümü tarafından yönetilmektedir. Söz konusu riskle ilgili olarak varlıkların, yükümlülüklerin ve bilanço dışı kalemlerin faize duyarlılığı standart metod kullanılarak ölçülmektedir. Faiz oranı riskine ilişkin yapılan hesaplamalarda ilk aşama, faiz oranı riskine konu enstrümanları kalan vade ya da yeniden fiyatlandırmaya kalan süre dikkate alınarak, 6 vade diliminden uygun olanına yerleştirilmiştir. İkinci aşamada ise muhtelif vade dilimlerinde yer alan enstrümanlar vade yapılarına tekabül eden faiz oranının volatilitelerini yansıtacak ayarlamalar için risk ağırlığı ile ağırlıklandırılmaktadır.

Faiz oranlarındaki dalgalanmaların yaratacağı etkilerden korunmak Ana Ortaklık Banka risk yönetiminin birinci önceliğidir. Bu çerçevede yapılan her türlü analiz, risk yönetimi tarafından üst yönetime sunulmaktadır.

Ana Ortaklık Banka yönetimi günlük olarak piyasadaki faiz oranlarını da takip ederek gerektiğinde Ana Ortaklık Banka'nın faiz oranlarını belirlemektedir.

Ana Ortaklık Banka vade uyumsuzluklarına izin vermediği ya da sınır getirdiği için önemli derecede bir faiz oranı riski yaşamaması beklenmemektedir.

NUROL YATIRIM BANKASI ANONİM ŞİRKETİ 31 ARALIK 2018 TARİHİ İTİBARIYLA KONSOLİDE FİNANSAL TABLOLARA İLİŞKİN AÇIKLAMA VE DİPNOTLAR

(Tutarlar aksi belirtilmedikçe Bin Türk Lirası (Bin TL) olarak ifade edilmiştir.)

IV. Konsolide faiz oranı riskine ilişkin açıklamalar (devamı)

Varlıkların, yükümlülüklerin ve nazım hesap kalemlerinin faize duyarlılığı

Cari Dönem Sonu	1 Aya Kadar	1-3 Ay	3-12 Ay	1-5 Yıl	5 Yıl ve Üzeri	Faizsiz(*)	Toplam
Varlıklar							
Nakit Değerler (Kasa, Efektif Deposu, Yoldaki Paralar, Satın Alınan Çekler, K.Maden Deposu) ve TCMB (***)	339,119	-	-	-	-	208,430	547,549
Bankalar(***)	24,169	-	-	-	-	58,210	82,379
Gerçeğe Uygun Değer Farkı Kar veya Zarara Yansıtılan Finansal Varlıklar	24,906	23	-	-	-	-	24,929
Para Piyasalarından Alacaklar	-	-	-	-	-	-	-
Gerçeğe Uygun Değer Farkı Diğer Kapsamlı Gelire Yansıtılan Finansal Varlıklar(***)	4,955	53,950	655	1,011	-	19,860	80,431
Krediler ve Alacaklar(***)	649,507	36,464	627,201	320,708	41,079	7,758	1,682,717
İtfa Edilmiş Maliyeti ile Ölçülen Finansal Varlıklar	-	-	-	-	-	-	-
Diğer Varlıklar(***)	-	-	-	-	-	261,482	261,482
Toplam Varlıklar	1,042,656	90,437	627,856	321,719	41,079	555,740	2,679,487
Yükümlülükler							
Bankalar Mevduatı	-	-	-	-	-	-	-
Diğer Mevduat	-	-	-	-	-	-	-
Para Piyasalarından Borçlar	77,362	16,651	-	-	-	-	94,013
Muhtelif Borçlar	324,763	267,763	8,406	-	-	46,651	647,583
İhraç Edilen Menkul Değerler(**)	115,724	377,195	172,860	-	124,308	-	790,087
Diğer Mali Kuruluşlar. Sağ.Fonlar(**)	239,966	87,402	91,239	-	49,876	-	468,483
Diğer Yükümlülükler (*)	140,461	29,850	67,002	-	-	442,008	679,321
Toplam Yükümlülükler	898,276	778,861	339,507	-	174,184	488,659	2,679,487
Bilançodaki Uzun Pozisyon	144,380	-	288,349	321,719	-	67,081	821,529
Bilançodaki Kısa Pozisyon	(688,424)	-	-	-	(133,105)	-	(821,529)
Nazım Hesaplardaki Uzun Pozisyon	-	-	-	-	-	-	-
Nazım Hesaplardaki Kısa Pozisyon	-	-	-	-	-	-	-
Toplam Pozisyon	144,380	(688,424)	288,349	321,719	(133,105)	67,081	-

(*) 31 Aralık 2018 tarihi itibarıyla 14,953 TL tutarındaki müstakriz fonları diğer yükümlülükler satırında gösterilmiştir.

31 Aralık 2018 tarihi itibarıyla 254,711 TL tutarındaki özkaynaklar diğer yükümlülükler satırında, faizsiz kolonunda gösterilmiştir.

31 Aralık 2018 tarihi itibarıyla 37,257 TL tutarındaki türev finansal yükümlülükler, diğer yükümlülükler satırında gösterilmiştir.

(**) 26,473 TL tutarındaki sermaye benzeri borçlanma, diğer mali kuruluşlardan sağlanan fonlar satırında, 53,781 TL tutarındaki sermaye benzeri borçlanma ise, ihraç edilen menkul değerler satırında gösterilmektedir.

(***) Beklenen zarar karşılıkları düşülerek gösterilmiştir.

NUROL YATIRIM BANKASI ANONİM ŞİRKETİ 31 ARALIK 2018 TARİHİ İTİBARIYLA KONSOLİDE FİNANSAL TABLOLARA İLİŞKİN AÇIKLAMA VE DİPNOTLAR

(Tutarlar aksi belirtilmedikçe Bin Türk Lirası (Bin TL) olarak ifade edilmiştir.)

IV. Konsolide faiz oranı riskine ilişkin açıklamalar (devamı)

“Varlıkların, yükümlülüklerin ve bilanço dışı kalemlerin faize duyarlılığı (Yeniden fiyatlandırmaya kalan süreler itibarıyla)”:

Önceki Dönem Sonu	1 Aya Kadar	1-3 Ay	3-12 Ay	1-5 Yıl	5 Yıl ve Üzeri	Faizsiz(*)	Toplam
Varlıklar							
Nakit Değerler (Kasa, Efektif Deposu, Yoldaki Paralar, Satın Alınan Çekler, K.Maden Deposu) ve TCMB	58,895	-	-	-	-	256,849	315,744
Bankalar	11,317	452	-	-	-	11,461	23,230
Gerçeğe Uygun Değer Farkı Kar veya Zarara Yansıtılan Finansal Varlıklar (**)	1,075	590	-	-	-	-	1,665
Para Piyasalarından Alacaklar	-	-	-	-	-	-	-
Satılmaya Hazır Finansal Varlıklar	1,975	5,536	86,344	-	5,042	37,622	136,519
Krediler ve Alacaklar	326,262	131,237	160,172	370,650	73,313	32	1,061,666
Vadeye Kadar Elde Tutulacak F.V.	-	-	-	-	-	-	-
Diğer Varlıklar	-	-	-	-	-	161,519	161,519
Toplam Varlıklar	399,524	137,815	246,516	370,650	78,355	467,483	1,700,343
Yükümlülükler							
Bankalar Mevduatı	-	-	-	-	-	-	-
Diğer Mevduat	-	-	-	-	-	-	-
Para Piyasalarına Borçlar	10,860	27	-	49,133	-	-	60,020
Muhtelif Borçlar	142,180	72,436	14,719	-	-	35,794	265,129
İhraç Edilen Menkul Değerler(**)	107,644	292,706	242,577	34,288	-	-	677,215
Diğer Mali Kuruluşlar. Sağ.Fonlar	62,056	61,932	68,973	-	37,797	-	230,758
Diğer Yükümlülükler	16,432	64,098	30,659	8,348	-	347,734	467,271
Toplam Yükümlülükler	339,172	491,199	356,928	91,769	37,797	383,528	1,700,343
Bilançodaki Uzun Pozisyon	60,352	-	-	278,881	40,558	83,955	463,716
Bilançodaki Kısa Pozisyon	-	(353,384)	(110,412)	-	-	-	(463,716)
Nazım Hesaplardaki Uzun Pozisyon	-	-	-	-	-	-	-
Nazım Hesaplardaki Kısa Pozisyon	-	-	-	-	-	-	-
Toplam Pozisyon	60,352	(353,384)	(110,412)	278,881	40,558	83,955	-

(*) 31 Aralık 2017 itibarıyla 190,564 TL tutarındaki müstakriz fonları diğer yükümlülükler satırında gösterilmiştir.

31 Aralık 2017 tarihi itibarıyla 221,893 TL tutarındaki özkaynaklar diğer yükümlülükler satırında, faizsiz kolonunda gösterilmiştir.

31 Aralık 2017 tarihi itibarıyla 18,831 TL tutarındaki alım satım amaçlı türev finansal borçlar, diğer yükümlülükler satırında gösterilmiştir.

(**) 18,901 TL tutarındaki sermaye benzeri borçlanma, diğer mali kuruluşlardan sağlanan fonlar satırında, 38,366 TL tutarındaki sermaye benzeri borçlanma ise, ihraç edilen menkul değerler satırında gösterilmektedir.

NUROL YATIRIM BANKASI ANONİM ŞİRKETİ 31 ARALIK 2018 TARİHİ İTİBARIYLA KONSOLİDE FİNANSAL TABLOLARA İLİŞKİN AÇIKLAMA VE DİPNOTLAR

(Tutarlar aksi belirtilmedikçe Bin Türk Lirası (Bin TL) olarak ifade edilmiştir.)

IV. Konsolide faiz oranı riskine ilişkin açıklamalar (devamı)

Parasal finansal araçlara uygulanan ortalama faiz oranları

Aşağıdaki tablolarda yer alan ortalama faiz oranları değişik vade dilimlerine uygulanan basit faiz oranlarının ilgili vade dilimlerine isabet eden anapara tutarlarıyla ağırlıklandırılması yoluyla hesaplanmıştır.

Cari Dönem Sonu	Avro %	ABD Doları %	TL %
Varlıklar			
Nakit Değerler (Kasa, Efektif Deposu, Yoldaki Paralar, Satın Alınan Çekler) ve TCMB	-	1.50	13.00
Bankalar	0.04	2.00	18.92
Gerçeğe Uygun Değer Farkı Kâr veya Zarara Yansıtılan Finansal Varlıklar	-	-	-
Para Piyasasından Alacaklar	-	-	19.72
Gerçeğe Uygun Değer Farkı Diğer Kapsamlı Gelire Yansıtılan Finansal Varlıklar	8.07	11.17	15.32
Krediler ve Alacaklar	6.41	10.44	25.83
İtfa Edilmiş Maliyeti ile Ölçülen Finansal Varlıklar	-	-	-
Yükümlülükler			
Bankalar Mevduatı	-	-	-
Diğer Mevduat	-	-	-
Para Piyasalarına Borçlar	-	-	20.93
Müstakriz Fonlar	4.68	6.41	19.89
Muhtelif Borçlar	-	-	-
İhraç Edilen Menkul Değerler	-	10.00	17.15
Diğer Mali Kuruluşlardan Sağlanan Fonlar	2.34	4.56	20.32

Önceki Dönem Sonu	Avro %	ABD Doları %	TL %
Varlıklar			
Nakit Değerler (Kasa, Efektif Deposu, Yoldaki Paralar, Satın Alınan Çekler) ve T.C. Merkez Bankası	-	1.50	3.85
Bankalar	0.05	1.15	11.92
Gerçeğe Uygun Değer Farkı Kâr veya Zarara Yansıtılan Finansal Varlıklar	-	-	-
Para Piyasalarından Alacaklar	-	-	-
Satılmaya Hazır Finansal Varlıklar	-	9.72	14.01
Verilen Krediler	6.52	9.81	17.82
Vadeye Kadar Elde Tutulacak Yatırımlar	-	-	-
Aktiflerin Vadeli Satışından Doğan Alacaklar	-	-	-
Yükümlülükler			
Bankalar Mevduatı	-	-	-
Diğer Mevduat	-	-	-
Para Piyasalarına Borçlar	-	-	-
Müstakriz Fonlar	2.87	5.16	14.13
Muhtelif Borçlar	-	-	-
İhraç Edilen Menkul Değerler	-	10.00	13.11
Diğer Mali Kuruluşlardan Sağlanan Fonlar	2.69	4.09	11.94

NUROL YATIRIM BANKASI ANONİM ŞİRKETİ 31 ARALIK 2018 TARİHİ İTİBARIYLA KONSOLİDE FİNANSAL TABLOLARA İLİŞKİN AÇIKLAMA VE DİPNOTLAR

(Tutarlar aksi belirtilmedikçe Bin Türk Lirası (Bin TL) olarak ifade edilmiştir.)

IV. Konsolide faiz oranı riskine ilişkin açıklamalar (devamı)

Bankacılık hesaplarından kaynaklanan faiz oranı riski

BDDK'nın 23 Ağustos 2011 tarihinde yayınladığı "Bankacılık Hesaplarından Kaynaklanan Faiz Oranı Riskinin Standart Şok Yöntemiyle Ölçülmesine ve Değerlendirilmesine İlişkin Yönetmelik" kapsamında Ana Ortaklık Banka, hesaplarında bulunan faize duyarlı bilanço içi ve bilanço dışı pozisyonları nakit akışları itibarıyla ayrıştırıp ve pozitif ve negatif şok uygulamak suretiyle, özkaynağın faize duyarlılığını aylık olarak analiz etmekte ve Ana Ortaklık Banka üst yönetimine raporlamaktadır.

Cari Dönem	Uygulanan Şok (+/- x baz puan)	Kazançlar/ Kayıplar	Kazançlar/ Özkaynaklar - Kayıplar/Özkaynaklar
TRY	500	(11,427)	%(3.23)
TRY	(400)	11,140	%3.15
ABD Doları	200	6,311	%1.78
ABD Doları	(200)	(7,392)	%(2.09)
Avro	200	(6,338)	%(1.79)
Avro	(200)	6,162	%1.74
Toplam (Negatif Şoklar İçin)		9,910	%(2.80)
Toplam (Pozitif Şoklar İçin)		(11,454)	%(3.24)

Önceki Dönem	Uygulanan Şok (+/- x baz puan)	Kazançlar/ Kayıplar	Kazançlar/ Özkaynaklar - Kayıplar/Özkaynaklar
TRY	500	(6,140)	%(2.12)
TRY	(400)	5,938	%2.05
ABD Doları	200	(6,983)	%(2.41)
ABD Doları	(200)	7,284	%2.52
Avro	200	(7,330)	%(2.53)
Avro	(200)	3,186	%1.10
Toplam (Negatif Şoklar İçin)		16,408	%5.67
Toplam (Pozitif Şoklar İçin)		(20,453)	%(7.07)

NUROL YATIRIM BANKASI ANONİM ŞİRKETİ 31 ARALIK 2018 TARİHİ İTİBARIYLA KONSOLİDE FİNANSAL TABLOLARA İLİŞKİN AÇIKLAMA VE DİPNOTLAR

(Tutarlar aksi belirtilmedikçe Bin Türk Lirası (Bin TL) olarak ifade edilmiştir.)

V. Konsolide hisse senedi pozisyon riskine ilişkin açıklamalar

Ana Ortaklık Banka portföyünde yer alan hisse senetleri gerçeğe uygun değer farkı diğer kapsamlı gelire yansıtılan finansal varlık olarak sınıflandırılmıştır. Portföydeki hisse senetleri Borsa İstanbul A.Ş.'de işlem görmekte ve rayiç değerleri günlük olarak temin edilmektedir. Hisse senetlerinin maliyetini belirlemek için ağırlıklı ortalama maliyet yöntemi kullanılır. Gerçeğe uygun değer farkı diğer kapsamlı gelire yansıtılan finansal varlık olarak sınıflandırılan hisse senetlerinin rayiç değer farkları özkaynak kalemleri arasında bulunan "Kar veya Zararda Yeniden Sınıflandırılacak Birikmiş Diğer Kapsamlı Gelirler veya Giderler" (31 Aralık 2017: Menkul Değerler Değerleme Farkı) hesabına kaydedilmektedir. Gerçeğe uygun değer farkı diğer kapsamlı gelire yansıtılan finansal varlık olarak sınıflandırılan hisse senetlerinin elden çıkarılması durumunda rayiç değer uygulaması sonucunda özkaynak hesaplarında oluşan değer, gelir tablosuna yansıtılmaktadır.

Hisse Senedi Yatırımları	Karşılaştırma		
	Bilanço Değeri	Gerçeğe Uygun Değer	Piyasa Değeri
1. Hisse Senedi Yatırımı Grubu A	-	-	-
2. Borsada İşlem Gören	-	-	-
3. Hisse Senedi Yatırımı Grubu B	13,446	-	13,446
4. Borsada İşlem Gören	13,446	-	13,446
5. Hisse Senedi Yatırımı Grubu C	-	-	-
6. Borsada İşlem Gören	-	-	-

(*) Borsa İstanbul'da işlem görmeyen ve SPK tarafından hisse senedi yatırım grubu sınıflandırması belirlenmeyen iştirak, bağlı ortaklık ve birlikte kontrol edilen ortaklığı içermektedir.

Portföy	Dönem İçinde Gerçekleşen Kazanç/Kayıp	Yeniden Değerleme Değer Artışları		Gerçekleşmemiş Kazanç ve Kayıplar		
		Toplam	Ana Sermayeye Dahil Edilen	Toplam	Ana Sermayeye Dahil Edilen	Katkı Sermayeye Dahil Edilen
1. Özel Sermaye Yatırımları	-	-	-	-	-	-
2. Borsada İşlem Gören						
Hisse Senetleri	-	-	-	11,230	-	-
3. Diğer Hisse Senetleri	-	-	-	1,357	-	-
Toplam	-	-	-	12,587	-	-

NUROL YATIRIM BANKASI ANONİM ŞİRKETİ 31 ARALIK 2018 TARİHİ İTİBARIYLA KONSOLİDE FİNANSAL TABLOLARA İLİŞKİN AÇIKLAMA VE DİPNOTLAR

(Tutarlar aksi belirtilmedikçe Bin Türk Lirası (Bin TL) olarak ifade edilmiştir.)

VI. Konsolide likidite riski yönetimi ve konsolide likidite karşılama oranına ilişkin açıklamalar

Likidite riski, bankanın nakit akışındaki dengesizlik sonucunda nakit çıkışlarını tam olarak ve zamanında karşılayacak düzeyde ve nitelikte nakit mevcuduna veya nakit girişine sahip bulunmaması nedeniyle ödeme yükümlülüklerini zamanında yerine getirememesi riskidir. Bu durum bankaya fon sağlayan kişi/kuruluşların ani olarak beklenenin ötesinde fon çekmeleri halinde bankanın bu çıkışları nakit kaynakları ve teminata verilecek menkul kıymetler aracılığıyla borçlanma imkanları sayesinde karşılayamaması halinde ortaya çıkmaktadır.

Likidite riski, nakit akışındaki dengesizlik sonucunda, nakit çıkışlarını tam olarak ve zamanında karşılayacak düzeyde ve nitelikte nakit mevcuduna veya nakit girişine sahip bulunmaması nedeniyle, ödeme yükümlülüklerini zamanında yerine getirememesi riski olarak tanımlanmıştır.

Piyasaya ilişkin likidite riski:

Ana Ortaklık Banka'nın piyasaya gerektiği gibi girememesi, bazı ürünlerdeki sıkı piyasa yapısı ve piyasalarda oluşan engeller ve bölünmeler nedeniyle pozisyonlarını uygun bir fiyatta, yeterli tutarlarda ve hızlı olarak kapatamaması veya pozisyonlardan çıkamaması durumunda ortaya çıkan zarar ihtimalini ifade eder.

Fonlamaya ilişkin likidite riski:

Nakit giriş ve çıkışlarındaki düzensizlikler ve vadeye bağlı nakit akımı uyumsuzlukları nedeniyle, fonlama yükümlülüğünü makul bir maliyet ile potansiyel olarak yerine getirememesi ihtimalini ifade eder.

Ana Ortaklık Banka'nın likidite yönetimi Hazine Bölümü'nün sorumluluğundadır. Bu bölümce Ana Ortaklık Banka'nın kısa ve uzun vadeli nakit akışı takibi yapılarak, ilgili yasal rasyolara uyumu sağlanır. Likidite riskinin etkin olarak yönetilmesi amacıyla, Ana Ortaklık Banka ve piyasa verileri düzenli olarak izlenir, müstakriz fonları yoğunlaşması ve vade yapısı, piyasa borçlanma hacimleri, atıl YP likidite gibi gerekli analizler yapılır. Ana Ortaklık Banka'nın bilançosundaki ani değişimleri gözden kaçırmamak amacıyla likidite rasyosu simülasyonları Mali Kontrol Bölümü tarafından yapılır ve Üst Düzey Yönetim'e raporlanır. Acil bir likidite durumu ortaya çıktığında "Likidite Acil Eylem Planı" ve gerekli durumlarda "Acil Durum Planı"nda belirlenen usuller çerçevesinde hareket edilir. Ana Ortaklık Banka'nın likidite ve fonlama politikası, piyasa veya Banka'ya özgü koşullardan kaynaklanan stres durumlarında dahi yükümlülüklerini yerine getirecek likidite rezervlerine ve fonlama imkanlarına sahip olunması yönündedir.

Ana Ortaklık Banka, güçlü sermaye yapısı ve çeşitlendirilmiş yurtiçi ve yurtdışı borçlanma kaynakları ile portföyünde bulundurduğu kaliteli likit menkul kıymetler ve gerek TCMB, gerekse diğer para piyasaları nezdindeki kullanıma hazır limitleri ile ilave likidite temin etme kabiliyetine sahiptir.

APKO, alternatif fonlama kaynaklarının kullanımı, sağlanan fonların ve kullanılan kredilerin fiyatlanması ve diğer günlük likidite yönetimine ilişkin kararları alır. Hazine ve Finansal Kuruluşlar Bölümü, APKO kararları doğrultusunda, döviz cinsleri ve vadeler bazında oluşan fon fazlasını değerlendirmeye veya fon açığını kapatmaya yönelik olarak gerçekleştirdiği işlemlerle Ana Ortaklık Banka'nın kısa, orta ve uzun vadeli likidite yükümlülüklerini yerine getirebilmesini sağlar. Hazine bölümünce gerçekleştirilen nakit akımına yönelik uyum kontrolleri ile Mali Kontrol Bölümünce gerçekleştirilen simülasyonlar likidite riskine ilişkin birincil koruma aşamasını oluşturmaktadır.

NUROL YATIRIM BANKASI ANONİM ŞİRKETİ 31 ARALIK 2018 TARİHİ İTİBARIYLA KONSOLİDE FİNANSAL TABLOLARA İLİŞKİN AÇIKLAMA VE DİPNOTLAR

(Tutarlar aksi belirtilmedikçe Bin Türk Lirası (Bin TL) olarak ifade edilmiştir.)

VI. Konsolide likidite riski yönetimi ve konsolide likidite karşılama oranına ilişkin açıklamalar (devamı)

Ana Ortaklık Banka'nın likidite risk hesaplamasında nakit akışı ve boşluk analizi kullanılarak yapılan analizler Risk Yönetimi Bölümü tarafından Üst Düzey Yönetim'e ve Denetim Komitesi'ne raporlanır. Likiditeye ilişkin stres testleri ve senaryo analizleri aylık olarak Risk Yönetimi Bölümü tarafından yapılmaktadır. Stres testleri ve senaryo analizlerinin likidite rasyosunda önemli bir değişikliğe işaret ettiği durumlarda gereği hızlı bir şekilde Hazine ve Finansal Kuruluşlar Bölümü tarafından yerine getirilir. Likidite rasyoları İç Kontrol Bölümü tarafından yeniden gerçekleştirme yöntemiyle haftalık olarak kontrol edilmekte ve haftalık iç kontrol raporu ile raporlanmaktadır. Söz konusu faaliyetler likidite riskine yönelik ikincil koruma aşamasını oluşturmaktadır.

Likidite riskinin yönetimi, Denetim Komitesi, APKO, Hazine ve Finansal Kuruluşlar Bölümü, İç Kontrol Bölümü ve Risk Yönetimi Bölümü tarafından paylaşılmaktadır. Denetim Komitesi, likidite yönetimi politikalarını ve Ana Ortaklık Banka'nın risk iştahına uygun likidite riski düzeyini belirler ve likidite riskinin belirlenen politikalar çerçevesinde ve belirlenen limitler dahilinde yönetilip yönetilmediğini takip eder.

Risk Yönetimi Bölümü, hazırladığı raporlar ve gerçekleştirdiği analizler ile likidite riskini ölçer, izler ve üst yönetimi bilgilendirir. Likidite riskine ilişkin raporlama, Denetim Komitesi ve APKO toplantılarında görüşülmek üzere hazırlanan periyodik raporlar, stres testleri, senaryo analizleri, risk limitlerine uyumluluk raporları ve yasal likidite raporlarından oluşmaktadır.

İç Denetim Bölümü tarafından yıllık iş planı kapsamında Ana Ortaklık Banka'nın tüm faaliyetleri periyodik olarak denetlenmektedir. Her bir denetim kapsamında, Ana Ortaklık Banka süreçlerinde yer alan kontrol noktaları test edilmekte, birincil ve ikincil kontrollerin süreçlerde yer alan birimler tarafından gerçekleştirilip gerçekleştirilmediği incelenmektedir. Bu kapsamda Banka'ca önemli olarak belirlenmiş her risk türü için birinci ve ikinci koruma aşamalarının mevzuata uyumu, etkinliği ve yeterliliği denetlenmektedir.

Ana Ortaklık Banka'nın likidite karşılama oranı ile likidite yeterliliğinin hesaplanmasına ilişkin düzenlemeler risk iştahı olarak yasal likidite rasyosuna uyumun sağlanması hedeflenmiştir. Bankaların Likidite Karşılama Oranı Hesaplamasına İlişkin Yönetmelik uyarınca toplam ve yabancı para likidite karşılama oranı için en düşük sınırlar sırasıyla %100 ve %80 olarak belirlenmiştir. Bankacılık Düzenleme ve Denetleme Kurulu'nun kararı ile Kurulca aksi belirlenene kadar kalkınma ve yatırım bankaları için konsolide ve konsolide olmayan toplam ve yabancı para likidite karşılama oranlarının yüzde sıfır olarak uygulanmasına karar verilmiştir.

NUROL YATIRIM BANKASI ANONİM ŞİRKETİ 31 ARALIK 2018 TARİHİ İTİBARIYLA KONSOLİDE FİNANSAL TABLOLARA İLİŞKİN AÇIKLAMA VE DİPNOTLAR

(Tutarlar aksi belirtilmedikçe Bin Türk Lirası (Bin TL) olarak ifade edilmiştir.)

VI. Konsolide likidite riski yönetimi ve konsolide likidite karşılama oranına ilişkin açıklamalar (devamı)

Cari Dönem	Dikkate Alınma Oranı Uygulanmamış Toplam Değer(*)		Dikkate Alınma Oranı Uygulanmış Toplam Değer(*)	
	TP+YP	YP	TP+YP	YP
YÜKSEK KALİTELİ LİKİT VARLIKLAR			131,833	80,387
1 Yüksek kaliteli likit varlıklar	207,325	157,008	131,833	80,387
NAKİT ÇIKIŞLARI	1,889,025	691,595	1,266,464	565,767
2 Gerçek kişi mevduat ve perakende mevduat	-	-	-	-
3 İstikrarlı mevduat	-	-	-	-
4 Düşük istikrarlı mevduat	-	-	-	-
5 Gerçek kişi mevduat ve perakende mevduat dışında kalan teminatsız borçlar	554,102	175,444	455,970	116,304
6 Operasyonel mevduat	-	-	-	-
7 Operasyonel olmayan mevduat	-	-	-	-
8 Diğer teminatsız borçlar	554,102	175,444	455,970	116,304
9 Teminatlı borçlar				
10 Diğer nakit çıkışları	622,106	443,458	622,106	443,458
11 Türev yükümlülükler ve teminat tamamlama yükümlülükleri	622,106	443,458	622,106	443,458
12 Yapılandırılmış finansal araçlardan borçlar	-	-	-	-
13 Finansal piyasalara olan borçlar için verilen ödeme taahhütleri ile diğer bilanço dışı yükümlülükler	-	-	-	-
14 Herhangi bir şarta bağlı olmaksızın cayılabilir bilanço dışı diğer yükümlülükler ile sözleşmeye dayalı diğer yükümlülükler	-	-	-	-
15 Diğer cayılmaz veya şartı bağlı olarak cayılabilir bilanço dışı borçlar	712,817	72,693	188,388	6,005
16 TOPLAM NAKİT ÇIKIŞLARI			1,266,464	565,767
NAKİT GİRİŞLERİ	1,400,502	456,106	1,104,984	453,147
17 Teminatlı alacaklar	-	-	-	-
18 Teminatsız alacaklar	764,284	135,035	468,766	132,076
19 Diğer nakit girişleri	636,218	321,071	636,218	321,071
20 TOPLAM NAKİT GİRİŞLERİ	1,400,502	456,106	1,104,984	453,147
			Üst Sınır Uygulanmış Değerler	
21 TOPLAM YKLV STOKU			131,833	80,387
22 TOPLAM NET NAKİT ÇIKIŞLARI			161,480	112,620
23 LİKİDİTE KARŞILAMA ORANI (%)			41,63	55,55

(*) Aylık basit aritmetik ortalama alınmak suretiyle hesaplanan likidite karşılama oranının son üç ay için hesaplanan ortalaması

NUROL YATIRIM BANKASI ANONİM ŞİRKETİ 31 ARALIK 2018 TARİHİ İTİBARIYLA KONSOLİDE FİNANSAL TABLOLARA İLİŞKİN AÇIKLAMA VE DİPNOTLAR

(Tutarlar aksi belirtilmedikçe Bin Türk Lirası (Bin TL) olarak ifade edilmiştir.)

VI. Konsolide likidite riski yönetimi ve konsolide likidite karşılama oranına ilişkin açıklamalar (devamı)

Önceki Dönem	Dikkate Alınma Oranı Uygulanmamış Toplam Değer(*)		Dikkate Alınma Oranı Uygulanmış Toplam Değer(*)	
	TP+YP	YP	TP+YP	YP
YÜKSEK KALİTELİ LİKİT VARLIKLAR			140,387	62,240
1 Yüksek kaliteli likit varlıklar	201,582	124,237	140,387	62,240
NAKİT ÇIKIŞLARI	1,306,377	540,606	907,663	440,334
2 Gerçek kişi mevduat ve perakende mevduat	-	-	-	-
3 İstikrarlı mevduat	-	-	-	-
4 Düşük istikrarlı mevduat	-	-	-	-
5 Gerçek kişi mevduat ve perakende mevduat dışında kalan teminatsız borçlar	314,889	149,754	240,423	110,568
6 Operasyonel mevduat	-	-	-	-
7 Operasyonel olmayan mevduat	-	-	-	-
8 Diğer teminatsız borçlar	314,889	149,754	240,423	110,568
9 Teminatlı borçlar				
10 Diğer nakit çıkışları	441,986	316,861	554,613	323,313
11 Türev yükümlülükler ve teminat tamamlama yükümlülükleri	441,986	316,861	554,613	323,313
12 Yapılandırılmış finansal araçlardan borçlar	-	-	-	-
13 Finansal piyasalara olan borçlar için verilen ödeme taahhütleri ile diğer bilanço dışı yükümlülükler	-	-	-	-
14 Herhangi bir şarta bağlı olmaksızın cayılabilir bilanço dışı diğer yükümlülükler ile sözleşmeye dayalı diğer yükümlülükler	-	-	-	-
15 Diğer cayılmaz veya şartı bağlı olarak cayılabilir bilanço dışı borçlar	549,502	73,991	112,627	6,453
16 TOPLAM NAKİT ÇIKIŞLARI			907,663	440,334
NAKİT GİRİŞLERİ	1,088,658	213,462	794,403	211,304
17 Teminatlı alacaklar	-	-	-	-
18 Teminatsız alacaklar	1,088,658	213,462	794,403	211,304
19 Diğer nakit girişleri	442,340	168,660	442,340	168,660
20 TOPLAM NAKİT GİRİŞLERİ	1,088,658	213,462	794,403	211,304
			Üst Sınır Uygulanmış Değerler	
21 TOPLAM YKLV STOKU			140,387	62,240
22 TOPLAM NET NAKİT ÇIKIŞLARI			113,260	229,030
23 LİKİDİTE KARŞILAMA ORANI (%)			123,95	27,18

(*) Haftalık basit aritmetik ortalama alınmak suretiyle hesaplanan likidite karşılama oranının son üç ay için hesaplanan ortalaması

NUROL YATIRIM BANKASI ANONİM ŞİRKETİ 31 ARALIK 2018 TARİHİ İTİBARIYLA KONSOLİDE FİNANSAL TABLOLARA İLİŞKİN AÇIKLAMA VE DİPNOTLAR

(Tutarlar aksi belirtilmedikçe Bin Türk Lirası (Bin TL) olarak ifade edilmiştir.)

VI. Konsolide likidite riski yönetimi ve konsolide likidite karşılama oranına ilişkin açıklamalar (devamı)

31 Aralık 2018 yılı en düşük, en yüksek ve ortalama Likidite Karşılama Oranları aşağıdaki tabloda yer almaktadır.

	En Yüksek	Tarih	En Düşük	Tarih
TP+YP	47.78	31.12.2018	38.38	31.10.2018
YP	59.32	31.12.2018	52.28	30.11.2018

31 Aralık 2017 yılı en düşük, en yüksek ve ortalama Likidite Karşılama Oranları aşağıdaki tabloda yer almaktadır.

	En Yüksek	Tarih	En Düşük	Tarih
TP+YP	209.27	29.12.2017	33.03	03.10.2017
YP	67.90	20.12.2017	15.01	04.12.2017



NUROL YATIRIM BANKASI ANONİM ŞİRKETİ 31 ARALIK 2018 TARİHİ İTİBARIYLA KONSOLİDE FİNANSAL TABLOLARA İLİŞKİN AÇIKLAMA VE DİPNOTLAR

(Tutarlar aksi belirtilmedikçe Bin Türk Lirası (Bin TL) olarak ifade edilmiştir.)

VI. Konsolide likidite riski yönetimi ve konsolide likidite karşılama oranına ilişkin açıklamalar (devamı)

Aktif ve Pasif kalemlerin kalan vadelerine göre gösterimi

Cari Dönem	Vadesiz	1 Aya Kadar	1-3 Ay	3-12 Ay	1-5 Yıl	5 Yıl ve Üzeri	Dağıtılma- mayan	Toplam
Varlıklar								
Nakit Değerler (Kasa, Efektif Deposu, Yoldaki Paralar, Satın Alınan Çekler, K.Maden Deposu) ve TC Merkez Bankası Bankalar(****)	208,430	339,119	-	-	-	-	-	547,549
Gerçeğe Uygun Değer Farkı Kâr veya Zarara Yansıtılan Finansal Varlıklar Para Piyasalarından Alacaklar (****)	58,210	24,169	-	-	-	-	-	82,379
Gerçeğe Uygun Değer Farkı Diğer Kapsamlı Gelire Yansıtılan Finansal Varlıklar(****)	-	9,739	14,473	717	-	-	-	24,929
Krediler ve Alacaklar(****)	-	-	21,201	655	1,011	37,704	19,860	80,431
İtfa Edilmiş Maliyeti ile Ölçülen Finansal Varlıklar	-	649,507	36,464	627,201	361,787	-	7,758	1,682,717
Diğer Varlıklar(*) (****)	-	-	-	-	-	-	-	-
Toplam Varlıklar	266,713	1,236,173	72,138	628,573	362,798	37,704	75,388	2,679,487
Yükümlülükler								
Bankalar Mevduatı	-	-	-	-	-	-	-	-
Diğer Mevduat	-	-	-	-	-	-	-	-
Diğer Mali Kuruluşlar, Sağl. Fonlar(***)	-	239,966	87,402	91,239	-	49,876	-	468,483
Para Piyasalarına Borçlar	-	77,362	16,651	-	-	-	-	94,013
İhraç Edilen Menkul Değerler(***)	-	115,724	409,561	211,021	-	53,781	-	790,087
Muhtelif Borçlar	46,653	324,760	267,763	8,406	-	-	-	647,582
Diğer Yükümlülükler(**)	180,970	140,456	29,850	67,002	-	-	261,044	679,322
Toplam Yükümlülükler	227,623	898,268	811,227	377,668	-	103,657	261,044	2,679,487
Likidite Fazlası / (Açığı)	39,090	337,905	(739,089)	250,905	362,798	(65,953)	(185,656)	-
Net Bilanço Dışı Pozisyonu	-	(5,048)	(19,577)	(1,333)	(17,347)	-	-	(43,305)
Türev Finansal Araçlardan Alacaklar	-	769,226	268,831	8,408	135,159	-	-	1,181,624
Türev Finansal Araçlardan Borçlar	-	774,274	288,408	9,741	152,506	-	-	1,224,929
Gayrinakdi Krediler	-	1,169	139,495	97,451	11,370	545,314	-	794,799
Önceki dönem								
Toplam Varlıklar	268,310	552,891	137,815	160,477	370,650	164,394	45,856	1,700,393
Toplam Yükümlülükler	142,942	347,244	491,199	284,191	126,141	76,162	232,514	1,700,393
Likidite Fazlası / (Açığı)	125,368	205,647	(353,384)	(123,714)	244,509	88,232	(186,658)	-
Net Bilanço Dışı Pozisyonu	-	(4,515)	(2,891)	(395)	1,452	-	-	(6,349)
Türev Finansal Araçlardan Alacaklar	-	414,504	158,339	6,425	153,438	-	-	732,706
Türev Finansal Araçlardan Borçlar	-	419,019	161,230	6,820	151,986	-	-	739,055
Gayrinakdi Krediler	-	-	-	9,519	93,706	503,212	-	606,437

(*) 4,040 TL tutarındaki maddi duran varlıklar, 2,190 TL tutarındaki maddi olmayan duran varlıklar, 34,385 TL tutarındaki yatırım amaçlı gayrimenkuller, 7,157 TL tutarındaki cari vergi varlığı, 2,032 TL tutarındaki ertelenmiş vergi varlığı, 50 TL tutarındaki bağlı ortaklıklar ve 211.678 TL tutarındaki diğer aktifleri içermektedir.

(**) 14,953 TL tutarındaki müstakriz fonları diğer yükümlülükler satırında gösterilmiştir.

(***) 26,473 TL tutarındaki sermaye benzeri borçlanma, diğer mali kuruluşlardan sağlanan fonlar satırında, 53,781 TL tutarındaki sermaye benzeri borçlanma ise, ihraç edilen menkul değerler satırında gösterilmektedir.

(****) Beklenen zarar karşılıkları düşülerek gösterilmiştir.

NUROL YATIRIM BANKASI ANONİM ŞİRKETİ 31 ARALIK 2018 TARİHİ İTİBARIYLA KONSOLİDE FİNANSAL TABLOLARA İLİŞKİN AÇIKLAMA VE DİPNOTLAR

(Tutarlar aksi belirtilmedikçe Bin Türk Lirası (Bin TL) olarak ifade edilmiştir.)

VI. Konsolide likidite riski yönetimi ve konsolide likidite karşılama oranına ilişkin açıklamalar (devamı)

Finansal yükümlülüklerin sözleşmeye bağlanmış kalan vadelerine göre gösterimi

31 Aralık 2018	1 Aya Kadar	1-3 Ay	3-12 Ay	1-5 Yıl	5 Yıl ve Üzeri	Toplam
Yükümlülükler						
Bankalar mevduatı	-	-	-	-	-	-
Diğer mevduat	-	-	-	-	-	-
Diğer mali kuruluşlardan sağlanan fonlar	254,840	87,818	93,375	-	73,508	509,541
Para piyasalarına borçlar	11,993	-	-	-	-	11,993
Toplam	266,83	87,818	93,375	-	73,508	521,534

31 Aralık 2018	1 Aya Kadar	1-3 Ay	3-12 Ay	1-5 Yıl	5 Yıl ve Üzeri	Toplam
Yükümlülükler						
Bankalar mevduatı	-	-	-	-	-	-
Diğer mevduat	-	-	-	-	-	-
Diğer mali kuruluşlardan sağlanan fonlar	62,098	62,150	70,708	-	52,730	247,686
Para piyasalarına borçlar	10,822	23	-	57,494	-	68,399
Toplam	72,920	62,173	70,708	57,494	52,730	316,085

NUROL YATIRIM BANKASI ANONİM ŞİRKETİ 31 ARALIK 2018 TARİHİ İTİBARIYLA KONSOLİDE FİNANSAL TABLOLARA İLİŞKİN AÇIKLAMA VE DİPNOTLAR

(Tutarlar aksi belirtilmedikçe Bin Türk Lirası (Bin TL) olarak ifade edilmiştir.)

VI. Konsolide likidite riski yönetimi ve konsolide likidite karşılama oranına ilişkin açıklamalar (devamı)

Finansal yükümlülüklerin sözleşmeye bağlanmış kalan vadelerine göre gösterimi (devamı)

Aşağıdaki tablo, Ana Ortaklık Banka'nın türev niteliğinde olan finansal varlık ve yükümlülüklerinin kalan vadelerine göre dağılımını göstermektedir.

Cari Dönem	1 Aya Kadar	1-3 Ay	3-12 Ay	1-5 Yıl	5 Yıl ve Üzeri	Toplam
Forward sözleşmeleri alım	8,750	-	-	-	-	8,750
Forward sözleşmeleri satım	(8,641)	-	-	-	-	(8,641)
Swap sözleşmeleri alım	760,473	268,829	8,407	99,825	35,340	1,172,874
Swap sözleşmeleri satım	(765,630)	(288,410)	(9,742)	(99,696)	(52,810)	(1,216,288)
Futures işlemleri alım	-	-	-	-	-	-
Futures işlemleri satım	-	-	-	-	-	-
Opsiyonlar alım	-	-	-	-	-	-
Opsiyonlar satım	-	-	-	-	-	-
Diğer	-	-	-	-	-	-
Toplam	(5,048)	(19,581)	(1,335)	129	(17,470)	(43,305)

Önceki Dönem	1 Aya Kadar	1-3 Ay	3-12 Ay	1-5 Yıl	5 Yıl ve Üzeri	Toplam
Forward sözleşmeleri alım	1,749	-	-	83,250	-	84,999
Forward sözleşmeleri satım	(1,749)	-	-	(76,549)	-	(78,298)
Swap sözleşmeleri alım	412,751	158,339	6,425	70,188	-	646,574
Swap sözleşmeleri satım	(417,270)	(161,230)	(6,820)	(75,437)	-	(659,628)
Futures işlemleri alım	-	-	-	-	-	-
Futures işlemleri satım	-	-	-	-	-	-
Opsiyonlar alım	-	-	-	-	-	-
Opsiyonlar satım	-	-	-	-	-	-
Diğer	4	-	-	-	-	4
Toplam	(4,515)	(2,891)	(395)	1,452	-	(6,349)

NUROL YATIRIM BANKASI ANONİM ŞİRKETİ 31 ARALIK 2018 TARİHİ İTİBARIYLA KONSOLİDE FİNANSAL TABLOLARA İLİŞKİN AÇIKLAMA VE DİPNOTLAR

(Tutarlar aksi belirtilmedikçe Bin Türk Lirası (Bin TL) olarak ifade edilmiştir.)

VII. Kosolide kaldıraç oranına ilişkin açıklamalar

Ana Ortaklık Banka'nın 31 Aralık 2018 itibarıyla ilgili dönemin son üç aylık ortalama tutarlarından hesaplanan kaldıraç oranı %6.94'tür (31 Aralık 2017: %8.01). Bu oran asgari oranın üzerindedir.

Bilanço içi varlıklar	Cari Dönem 31 Aralık 2018(*)	Önceki Dönem 31 Aralık 2017(*)
1 Bilanço içi varlıklar (Türev finansal araçlar ile kredi türevleri hariç, teminatlar dahil)	2,689,952	1,927,356
2 (Ana sermayeden indirilen varlıklar)	(3,678)	(2,593)
3 Bilanço içi varlıklara ilişkin toplam risk tutarı (1 ve 2 nci satırların toplamı)	2,686,274	1,924,763
Türev finansal araçlar ile kredi türevleri		
4 Türev finansal araçlar ile kredi türevlerinin yenileme maliyeti	18,507	11,463
5 Türev finansal araçlar ile kredi türevlerinin potansiyel kredi riski tutarı	6,751	6,180
6 Türev finansal araçlar ile kredi türevlerine ilişkin toplam risk tutarı (4 ve 5 inci satırların toplamı)	25,258	17,643
Menkul kıymet ve emtia teminatlı finansman işlemleri		
7 Menkul kıymetleştirme ve emtia teminatlı finansman işlemlerinin menkul kıymet ve emtia teminatlı finansman işlemlerinin risk tutarı (Bilanço içi hariç)	-	-
8 Aracılık edilen işlemlerden kaynaklanan risk tutarı	-	-
9 Menkul kıymetleştirme ve emtia teminatlı finansman işlemlerine ilişkin toplam risk tutarı (7 ve 8 inci satırların toplamı)	-	-
Bilanço dışı işlemler		
10 Bilanço dışı işlemlerin brüt nominal tutarı	888,177	670,715
11 (Krediye dönüştürme oranları ile çarpımından kaynaklanan düzeltme tutarı)	-	-
12 Bilanço dışı işlemlere ilişkin toplam risk tutarı (10 ve 11 inci satırların toplamı)	888,177	670,715
Sermaye ve toplam risk		
13 Ana sermaye	250,167	209,235
14 Toplam risk tutarı (3, 6, 9 ve 12 inci satırların toplamı)	3,599,709	2,613,121
Kaldıraç oranı		
15 Kaldıraç oranı	6.95	8.01

(*) Tabloda yer alan tutarlar ilgili dönemin son üç aylık ortalamalarını ifade etmektedir.

NUROL YATIRIM BANKASI ANONİM ŞİRKETİ 31 ARALIK 2018 TARİHİ İTİBARIYLA KONSOLİDE FİNANSAL TABLOLARA İLİŞKİN AÇIKLAMA VE DİPNOTLAR

(Tutarlar aksi belirtilmedikçe Bin Türk Lirası (Bin TL) olarak ifade edilmiştir.)

VIII. Konsolide finansal varlık ve borçların gerçeğe uygun değeri ile gösterilmesine ilişkin açıklamalar

	Defter Değeri		Gerçeğe Uygun Değer	
	Cari Dönem	Önceki Dönem	Cari Dönem	Önceki Dönem
Finansal Varlıklar	2,082,236	1,374,953	2,082,236	1,374,953
Gerçeğe Uygun Değer Farkı Kâr Zarara				
Yansıtılan Türev Finansal Varlıklar	24,929	1,665	24,929	1,665
Bankalar	82,382	23,230	82,382	23,230
Gerçeğe Uygun Değer Farkı Diğer				
Kapsamlı Gelire Yansıtılan Finansal Varlıklar	80,530	136,519	80,530	136,519
Verilen Krediler	1,682,717	1,061,666	1,682,717	1,061,666
Kiralama İşlemlerinden Alacaklar	-	-	-	-
Faktoring Alacakları	-	-	-	-
Para Piyasasından Alacaklar	-	-	-	-
Diğer Aktifler	211,678	151,873	211,678	151,873
Finansal Yükümlülükler	2,292,972	1,366,469	2,360,503	1,410,677
Diğer Kuruluşlardan Sağlanan Fonlar	815,064	402,471	882,595	438,300
İhraç Edilen Menkul Kıymetler	736,306	638,849	736,306	638,849
Para Piyasasına Borçlar	94,013	60,020	94,013	68,399
Muhtelif Borçlar	647,589	265,129	647,589	265,129

Kredilerin tahmini gerçeğe uygun değeri, sabit faizli krediler için cari piyasa faiz oranları kullanılarak iskonto edilmiş nakit akımlarının bulunmasıyla hesaplanır. Sabit faizli krediler ağırlıklı olarak kısa vadeli kredilerden oluştuğundan defter değerinin gerçeğe uygun değerine yakın olduğu varsayılmaktadır. Değişken faizli kredilerin defter değeri gerçeğe uygun değerini ifade eder. Diğer finansal varlıkların vadesi kısa olduğundan tahmini gerçeğe uygun değerlerinin defter değerlerinden önemli bir fark göstermediği öngörülmüştür.

NUROL YATIRIM BANKASI ANONİM ŞİRKETİ 31 ARALIK 2018 TARİHİ İTİBARIYLA KONSOLİDE FİNANSAL TABLOLARA İLİŞKİN AÇIKLAMA VE DİPNOTLAR

(Tutarlar aksi belirtilmedikçe Bin Türk Lirası (Bin TL) olarak ifade edilmiştir.)

VIII. Konsolide finansal varlık ve borçların gerçeğe uygun değeri ile gösterilmesine ilişkin açıklamalar (devamı)

Gerçeğe uygun değer ölçümünün sınıflandırılması

Aşağıdaki tabloda gerçeğe uygun değer ile değerlendirilen finansal araçların, değerlendirme yöntemleri verilmiştir. Seviyelere göre değerlendirme yöntemleri şu şekilde tanımlanmıştır:

Seviye 1: Özdeş varlıklar ya da borçlar için aktif piyasalardaki kayıtlı (düzeltilmemiş) fiyatlar;

Seviye 2: Seviye 1'de yer alan kayıtlı fiyatlar dışında kalan ve varlıklar ya da borçlar açısından doğrudan (fiyatlar aracılığıyla) ya da dolaylı olarak (fiyatlardan türetilmek suretiyle) gözlemlenebilir nitelikteki veriler;

Seviye 3: Varlık ya da borçlara ilişkin olarak gözlemlenebilir piyasa verilerine dayanmayan veriler (gözlemlenebilir nitelikte olmayan veriler).

Cari Dönem	Seviye 1	Seviye 2	Seviye 3	Toplam
Finansal Varlıklar				
Gerçeğe Uygun Değer Farkı Diğer Kapsamlı Gelire Yansıtılan				
Finansal Varlıklar	71,950	8,580	-	80,530
Gerçeğe Uygun Değer Farkı Kar/ Zarara Yansıtılan				
Finansal Varlıklar	-	-	-	-
Alım Satım Amaçlı Türev Finansal Varlıklar	-	24,929	-	24,929
Finansal Yükümlülükler				
Alım Satım Amaçlı Türev Finansal Yükümlülükler	-	(37,257)	-	(37,257)

Cari Dönem	Seviye 1	Seviye 2	Seviye 3	Toplam
Finansal Varlıklar				
Satılmaya Hazır Finansal Varlıklar	136,519	-	-	136,519
Alım Satım Amaçlı Türev Finansal Varlıklar	-	1,665	-	1,665
Finansal Yükümlülükler				
Alım Satım Amaçlı Türev Finansal Yükümlülükler	-	(18,831)	-	(18,831)

NUROL YATIRIM BANKASI ANONİM ŞİRKETİ 31 ARALIK 2018 TARİHİ İTİBARIYLA KONSOLİDE FİNANSAL TABLOLARA İLİŞKİN AÇIKLAMA VE DİPNOTLAR

(Tutarlar aksi belirtilmedikçe Bin Türk Lirası (Bin TL) olarak ifade edilmiştir.)

IX. Konsolide Risk Yönetimine İlişkin Açıklamalar

23 Ekim 2015 tarihinde 29511 sayılı Resmi Gazete’de yayımlanan ve 31 Mart 2016 tarihi itibarıyla yürürlüğe giren “Bankalarca Risk Yönetimine İlişkin Kamuya Yapılacak Açıklamalar Hakkında Tebliğ” uyarınca hazırlanan dipnotlar ve ilgili açıklamalar bu bölümde verilmektedir. İlgili tebliğ uyarınca üç aylık dönemlerde verilmesi gereken aşağıdaki tablolar, Ana Ortaklık Banka’nın sermaye yeterliliği hesaplamasında standart yaklaşım kullanıldığından, 31 Aralık 2018 tarihi itibarıyla sunulmamıştır.

a) Risk Yönetimi ve Risk Ağırlıklı Tutarlara İlişkin Genel Açıklamalar

GBA – Ana Ortaklık Banka’nın Risk Yönetimi Yaklaşımı

a) Bankanın risk yönetimi amaçları ve politikalarına ilişkin açıklamalar aşağıdaki hususları içerir; İş modelinin Ana Ortaklık Banka risk profilini nasıl belirlediği ve onunla ne şekilde etkileşim içerisinde olduğu (örneğin iş modeliyle ilişkili anahtar riskler ve bu risklerin her birinin açıklamalara ne şekilde yansıdığı) ve bankanın risk profilinin yönetim kurulu tarafından onaylanan risk iştahı ile nasıl etkileşim içerisinde olduğu

Bankanın faaliyetlerine istinaden maruz kaldığı ve kalabileceği riskler Üst düzey yönetim ile birlikte Sermaye değerlendirme sürecinin bir parçası olarak her bir risk türü bazında mevcut risklilik düzeyi ile stratejiden ve ekonomik beklentilerinden kaynaklanacak risklerin değerlendirilmesi sonucunda belirlenir ve Yönetim Kurulu tarafından onaylanarak Ana Ortaklık Banka içerisinde duyurulur.

b) Risk yönetimi yapısı: Bankada dağıtılan sorumluluklar, (örneğin yetkinin gözetimi ve delegasyonu; sorumlulukların risk tipine, iş birimine vs. göre ayrılması; risk yönetim süreçlerine dahil edilen yapılar arasındaki ilişkiler (örneğin yönetim kurulu, üst düzey yönetim, ayrı risk komitesi, risk yönetimi birimi, yasal uyum, iç denetim fonksiyonu)

Ana Ortaklık Banka’nın risk yönetimi prensipleri Risk Yönetimi Uygulama Prosedüründe yer aldığı şekliyle sıralanmıştır:

- Bağımsız bir organizasyon yapısı içerisinde Ana Ortaklık Banka’nın faaliyetleriyle uyumlu tüm riskleri belirlemek, analiz etmek, ölçmek, izlemek ve raporlamak,
- Finansal kaynaklarla tutarlı olacak şekilde risk iştahını tanımlamak, uygulamak ve buna göre sermayeyi faaliyet kollarına uygun bir şekilde risk-getiri dengesini göz önünde bulundurarak dağıtmak,
- Muhtemel olumsuz piyasa koşullarının sermaye ve gelirler üzerindeki menfi etkisini sınırlamak amacıyla riskleri izleyip kontrol ederek finansal gücü korumak,
- Risk şeffaflığını ve risk farkındalığını oluşturarak ve Ana Ortaklık Banka çapında bir risk kültürü yerleştirerek, risklerin Yönetim Kurulu’ndan operasyonel birimlere kadar tüm Ana Ortaklık Banka içerisinde iyice anlaşılmasını sağlamak,
- Uluslararası ve yerel yasal düzenlemelere uyum sağlamak,
- Ana Ortaklık Banka’nın itibarını korumak.

NUROL YATIRIM BANKASI ANONİM ŞİRKETİ 31 ARALIK 2018 TARİHİ İTİBARIYLA KONSOLİDE FİNANSAL TABLOLARA İLİŞKİN AÇIKLAMA VE DİPNOTLAR

(Tutarlar aksi belirtilmedikçe Bin Türk Lirası (Bin TL) olarak ifade edilmiştir.)

IX. Konsolide Risk Yönetimine İlişkin Açıklamalar (devamı)

Risklerin Değerlendirilmesi ve Yönetilmesi Ana Ortaklık Banka’nın özellikle karşı karşıya kaldığı risklerin değerlendirilmesi ve yönetilmesi için belirlenen politikaların güncel tutulmasını, etkin bir şekilde uygulanmasını ve yönetilmesini teminen aşağıdaki prensipler benimsenmiştir:

- a) Ana Ortaklık Banka’nın maruz kaldığı belli başlı riskler ve bu riskler için belirlenen risk politikaları ve uygulama usulleri düzenli olarak gözden geçirilir ve Yönetim Kurulu tarafından onaylanır.
- b) Önemli risklere ilişkin kriterler (limit, yoğunlaşma, tutar vb.) belirlenerek bu kriterlere göre risklerin seviyesi ve yönetimi değerlendirilir.

Yönetim Kurulu tarafından onaylanan risk politika, prensip ve uygulama usullerini uygulamak, Ana Ortaklık Banka’nın karşı karşıya olduğu önemli riskler konusunda Yönetim Kurulu’na zamanında ve güvenilir raporlama yapmak, birimler ile ilgili iç kontrol, iç denetim ve risk raporlarını değerlendirmek ve bu birimlerde ortaya çıkan riskleri, eksiklikleri veya hataları gidermek ya da alınması gerekli görülen tedbirleri almak ve risk limitlerini belirleme sürecine katılmak Üst Yönetim’in sorumluluğundadır. Yönetim Kurulu, risk yönetim sistemlerinin etkinliğini Denetim Komitesi, ilgili diğer komiteler ve Üst Yönetim aracılığı ile takip etmekte ve muhtelif risk raporları ile Denetim Komitesi tarafından yapılan değerlendirmeler ışığında kararlar almaktadır.

Kredi riski, piyasa riski, operasyonel risk, likidite riski, faiz oranı riski, karşı taraf riski, yoğunlaşma riski, menkul kıymetleştirme riski, ülke ve transfer riski, artık risk ve diğer riskleri için etkin ve riski doğuran faaliyetlerine uygun risk yönetimi uygulamaları Yönetim Kurulu sorumluluğunda tesis edilmiştir. Risklerin yönetiminde İç Kontrol Bölümü, Risk Yönetimi Bölümü ve İç Denetim Bölümü, icrai faaliyetleri olan birimlerden bağımsız, eşgüdümlü olarak çalışır. Risk yönetimi faaliyeti aslen Risk Yönetimi Bölümü tarafından sürdürülmekle birlikte, tüm iş kolları aldıkları riskleri izlemekte ve yönetmektedir. Riskler, uluslararası ve yerel düzenlemelere, Ana Ortaklık Banka politika ve prosedürlerine uyumlu, Ana Ortaklık Banka’nın yapısına, faaliyetlerine ve ölçüğine uygun uluslararası uygulamalarda kabul görmüş yöntemler kullanılarak ölçümlenen, etkin bir şekilde yönetilerek sürekli gelişen bir yapıda değerlendirilmektedir. Etkin risk yönetimi; tüm riskleri tutarlı bir şekilde değerlendirme, sayısallaştırma, izleme ve yönetme aşamalarından oluşmaktadır. Ana Ortaklık Banka’nın tüm ürün ve faaliyetleri bu çerçevede değerlendirilmekte ve yeni ürün veya hizmetlerden kaynaklanabilecek risklere ilişkin detaylı değerlendirme yapılarak etkin bir risk yönetimi tesis edilmektedir.

c) Ana Ortaklık Banka’da risk kültürünün yaygınlaştırılması ve uygulanması için kullanılan kanallar, (örneğin davranış kuralları, operasyon limitlerini içeren manüeller veya risk eşiklerinin aşılmasında uygulanacak prosedürler, iş birimleri ve risk birimleri arasındaki risk konularının paylaşılması ve ortaya konulması prosedürleri)

Risk limitleri kontrol ve aşım prosedürü ile bankada önemli her bir risk türü bazında, risk iştah ve limitlerinin yapısının bir parçası olarak ve Ana Ortaklık Banka stratejisine uyumlu, Yönetim Kurulu tarafından tespit edilmiş olan finansal piyasalarda alınan pozisyon, karşı taraf, ülke ve kredi limitlerinin kontrol edilerek raporlanması ve aşılması halinde uygulanacak usuller belirlenmiştir.

NUROL YATIRIM BANKASI ANONİM ŞİRKETİ 31 ARALIK 2018 TARİHİ İTİBARIYLA KONSOLİDE FİNANSAL TABLOLARA İLİŞKİN AÇIKLAMA VE DİPNOTLAR

(Tutarlar aksi belirtilmedikçe Bin Türk Lirası (Bin TL) olarak ifade edilmiştir.)

IX. Konsolide Risk yönetimine ilişkin açıklamalar (devamı)

c) Ana Ortaklık Banka'da risk kültürünün yaygınlaştırılması ve uygulanması için kullanılan kanallar, (örneğin davranış kuralları, operasyon limitlerini içeren manüeller veya risk eşiklerinin aşılmasında uygulanacak prosedürler, iş birimleri ve risk birimleri arasındaki risk konularının paylaşılması ve ortaya konulması prosedürleri) (devamı)

Hazine Bölümü'nün, finansal piyasalarda alabileceği maksimum pozisyon limitleri ve zarar kesme limitleri Yönetim Kurulu tarafından risk limit ve iştah dökümanı ile belirlenmiştir. Bu limitler günlük olarak Risk Yönetimi Bölümü tarafından takip edilmekte, sonuçları Denetim Komitesi'ne ve Üst Düzey Yönetim'e raporlanmaktadır. Risk Yönetimi Bölümü, finansal piyasalarda alınan pozisyon risklerine ilişkin limit kontrollerini işlem limitleri ve zarar kesme limitleri bazında yapmakta ve oluşan zarar kesme seviyesi ve pozisyon aşımalarını günlük olarak Üst Düzey Yönetim'e ve Denetim Komitesi'ne raporlamaktadır.

Günlük olarak yapılan raporlamalar şunlardır:

- Karşı Taraf ve Ülke Limitleri Raporu,
- Alım Satım Portföyü Kontrol Raporu,
- Yatırım Portföyü Kontrol Raporu,
- Döviz İşlem Limitleri Kontrol Raporu.
- Müşteri Türev İşlemleri Limit Kontrol

Finansal piyasalarda alım satım amaçlı olarak çeşitli ürünlerde pozisyon alınması halinde, bu ürünler de raporlara dahil edilerek limit kontrolleri günlük olarak raporlanmaktadır.

Ana Ortaklık Banka'nın hazine işlemlerinde taşıdığı karşı taraf riski ve ülke riski tanımlanmış olan limitler ile kontrol altında tutulmaktadır. Hazine Bölümü tarafından diğer bankalarla gerçekleştirilen işlemlerden kaynaklanan karşı taraf riski ve ülke limitleri Ana Ortaklık Banka bazında, Yönetim Kurulu tarafından belirlenmektedir. Risk Yönetimi Bölümü tarafından, Hazine ve Finansal Kuruluşlar Bölümü tarafından gerçekleştirilen işlemlere ilişkin olarak karşı taraf ve ülke limit risk takibi günlük olarak izlenmekte ve Üst Düzey Yönetim'e ve Denetim Komitesi'ne raporlanmaktadır. Limit aşımı olması halinde; Risk Yönetimi Bölümü, Hazine Bölümü ve Üst Düzey Yönetim'den bilgi alarak limit içersine girilmesi hususunda Hazine Bölümü'ne limit aşımı olduğunu raporlamakta ve pozisyonların limit içersine girmesi konusunda alınacak aksiyonun yapılması sağlanmaktadır.

Kredi riskinin izlenmesi ve ölçümü, Risk Yönetimi Bölümü tarafından sektör, ülke, risk sınıfı, büyüklük veya teminat kategorisine göre, kredi portföyünün performansı, tahsis edilen limitler ve kullanımları ile limitlerin aşıldığı durumlar, büyük riskler ve büyük tutardaki sorunlu kredilere ilişkin değerlendirmeler, tahsili gecikmiş alacaklar ile donuk alacaklara ilişkin bilgileri kapsayacak şekilde yapılmaktadır. Limitlere uyum Risk Yönetimi Bölümü tarafından kontrol edilmektedir.

Müşteri türev işlemleri için kredi süreci işletilmekte ve Yönetim Kurulu kararı ile sistem girişi yapılan limitler, kullandırım koşulları ve risk kontrolleri periyodik olarak Risk Yönetimi Bölümü tarafından kontrol edilerek Denetim Komitesi ve Üst Düzey Yönetim'e raporlanmaktadır. Ana Ortaklık Banka'nın kullanmakta olduğu bankacılık sistemi kullandırım aşamasında limit aşımına izin vermediğinden limit aşımı olmamaktadır.

Erken uyarı limiti aşımı sonrasında belirlenen riskin taşınması, karşı taraf ve ülke riski, yatırım ve alım-satım portföylerine taşınan riskler için Hazine Bölümü'nün kararı ile limiti aşmayacak şekilde risk taşınabilmektedir. Riskin kaçınılması durumunda pozisyonların kapatılması ve benzeri eylemlerle riskin azaltımı kararı verilebilmektedir.

NUROL YATIRIM BANKASI ANONİM ŞİRKETİ 31 ARALIK 2018 TARİHİ İTİBARIYLA KONSOLİDE FİNANSAL TABLOLARA İLİŞKİN AÇIKLAMA VE DİPNOTLAR

(Tutarlar aksi belirtilmedikçe Bin Türk Lirası (Bin TL) olarak ifade edilmiştir.)

IX. Konsolide Risk yönetimine ilişkin açıklamalar (devamı)

Uygun bir transfer fırsatının mevcut olduğu durumlarda riskin transferi kararı yine Hazine Bölümü yetkisiyle gerçekleştirilebilmektedir.

d) Risk ölçüm sistemlerinin ana unsurları ve kapsamı

Ana Ortaklık Banka'nın, faaliyetlerinden kaynaklanan ve risk iştahı dışına çıkılmaması için mevcut risk profilinin kontrol edilmesine yönelik olarak risk limitleri, Risk Yönetimi Bölümü tarafından yapılan ön çalışma sonrasında, Risk Yönetimi Bölümü yöneticisi ve Ana Ortaklık Banka Genel Müdürü dahil ilgili üst düzey yöneticiler ile birlikte tespit edilerek Yönetim Kurulu'na önerilmekte ve Ana Ortaklık Banka'nın alacağı risk düzeyini belirleyen risk limitleri Kredi Komitesi'nin uygun görüşü ile Yönetim Kurulu tarafından belirlenmektedir. Belirlenen söz konusu limitlere uyum Risk Yönetimi Bölümü tarafından kontrol edilmektedir. Belirlenen limitler Ana Ortaklık Banka içi bir sirküler ile duyurulmaktadır. Erken uyarı limitleri belirlenmiştir. Erken uyarı limitlerinin aşılması halinde, ilgili bölüm Risk Yönetimi Bölümü tarafından limitlere yaklaşıldığı bilgisi ile uyarılmaktadır.

Risk limitleri düzenli olarak gözden geçirilmekte ve piyasa koşullarına ve Ana Ortaklık Banka stratejisindeki değişimlere göre uyarlanmaktadır. Limit kullanımları izlenmekte ve Üst Düzey Yönetim ile Denetim Komitesi'ne ve ilgili birime raporlanmaktadır. Limit aşımı, gerekli tedbirlerin alınması için Denetim Komitesi, Üst Düzey Yönetim ve ilgili birime anında bildirilmektedir. Risk Yönetimi Bölümü tarafından tespit edilen limit ihlalleri ile her türlü kural uyumsuzluğu, Denetim Komitesi ve ilgili Üst Düzey Yönetim kademesine iletilmektedir.

Limit aşımı olması halinde, pozisyonun limit içi değerlere çekilmesi için ne tür tedbirler alınacağı ilgili risk prosedürleri ile belirlenmiştir.

Cari dönem;

Kredi limit tahsisleri, Bankacılık Kanunu ve ilgili mevzuat hükümleri çerçevesinde Şube/Hazine Bölümü teklifi, Genel Müdürlük uygun görüşü, Kredi Komitesi değerlendirme ve önerisi ile Yönetim Kurulu tarafından belirlenmektedir. Kredi riski bulunan firmaların mali yapı değerlendirmeleri ilgili yönetmelik ve mevzuat çerçevesinde belirlenmiş dönemler itibarıyla yapılmaktadır. Riski bulunan müşterilerin kredi değerliliği, işlemin başlangıç aşamasından tüm risk kapanana kadar süreçte takip ve kontrol altında tutulmaktadır. Cari dönemde kredi riskleri için TFRS 9 kuralları gereği beklenen zarar karşılıkları hesaplanmaktadır. III. Bölüm VIII numaralı dipnotta detay olarak beklenen zarar karşılığına ilişkin bilgi verilmektedir.

Önceki dönem;

Kredi limit tahsisleri, Bankacılık Kanunu ve ilgili mevzuat hükümleri çerçevesinde Şube/Hazine Bölümü teklifi, Genel Müdürlük uygun görüşü, Kredi Komitesi değerlendirme ve önerisi ile Yönetim Kurulu tarafından belirlenmektedir. Kredi riski bulunan firmaların mali yapı değerlendirmeleri ilgili yönetmelik ve mevzuat çerçevesinde belirlenmiş dönemler itibarıyla yapılmaktadır. Riski bulunan müşterilerin kredi değerliliği, işlemin başlangıç aşamasından tüm risk kapanana kadar süreçte takip ve kontrol altında tutulmaktadır. Kredi karşılıklarının hesabında BDDK tarafından yayımlanan "Bankalarca Kredilerin ve Diğer Alacakların Niteliklerinin Belirlenmesi ve Bunlar İçin Ayrılacak Karşılıklara İlişkin Usul ve Esaslar Hakkında Yönetmelik" ve ilgili mevzuat hükümleri esas alınmaktadır. Günlük olarak yapılan işlemlerle ilgili olarak riskler ve dağılımlarının takibi Ana Ortaklık Banka'nın kredilerle ilgili hazırlanmış olan prosedürler ve genelgeler doğrultusunda yapılmaktadır. Ana Ortaklık Banka'nın kullanmakta olduğu bankacılık sistemi kullandırım aşamasında limit aşımına izin vermemektedir.

NUROL YATIRIM BANKASI ANONİM ŞİRKETİ 31 ARALIK 2018 TARİHİ İTİBARIYLA KONSOLİDE FİNANSAL TABLOLARA İLİŞKİN AÇIKLAMA VE DİPNOTLAR

(Tutarlar aksi belirtilmedikçe Bin Türk Lirası (Bin TL) olarak ifade edilmiştir.)

IX. Konsolide Risk Yönetimine İlişkin Açıklamalar (devamı)

e) Yönetim Kuruluna ve Üst Yönetime Sağlanan Risk Raporlama Süreçleri Hakkında Açıklamalar, Özellikle Raporlamanın Kapsamı ve Ana İçeriği

Risk Yönetim Raporu'nda Ana Ortaklık Banka'nın aktif-pasif dağılımı, aktif-pasif vade yapısı, aktif-pasifin faize duyarlılığı, likidite boşluğu, faiz boşluğu, kısa ve uzun vadeli nakit akışları, çeşitli senaryo analizleri ve sermaye yeterliliğine ilişkin analizler yapılmaktadır. Analizlerin sonucunda oluşturulan rapor Yönetim Kurulu ve Üst Yönetime raporlanmaktadır.

Piyasa Riski raporu ile Bankanın alım-satım portföyünün toplam ve pozisyon bazında çeşitli RMD (Riske Maruz Değer) Analizleri, verim eğrisinin paralel ya da paralel olmayan şekilde hareket etmesinden kaynaklanabilecek portföy bugünkü değer analizleri, Portföyde alım satım hesaplarında takip edilen kıymetler için Konveksite ve Durasyon Analizleri, Stres Testi ve Senaryo Analizleri ve Geriye Dönük Test Sonuçları analizleri yapılmaktadır. Aynı zamanda standart yöntem ile hesaplanan piyasa riskleri de Yönetim Kurulu ve Üst Yönetime raporlanmaktadır.

Kredi Riski raporları, müşteri bazında ve grup bazında limit kullandırım ve yoğunlaşma, sektörel dağılımı, ülke riski takibini, teminat kategorilerine göre riskleri, tahsili gecikmiş alacaklar ile donuk alacaklara ilişkin bilgileri içermekte ve Yönetim Kurulu ve Üst Yönetime raporlanmaktadır.

Operasyonel Risk raporunda, Banka'yı zarara uğratan veya uğratabilecek tutarlar değerlendirilmektedir.

Sermaye Yeterliliği Analizi Raporu Ana Ortaklık Banka'nın sermaye yeterliliğini etkileyen risklerin risk türleri bazında analizlerinin iştah ve stres sonuçlarının da yer aldığı şekliyle karşılaştırılmasının analizini içermekte ve Yönetim Kurulu ve Üst Yönetime raporlanmaktadır.

f) Stres testi hakkında açıklamalar, (örneğin stres testine konu varlıklar, uyarlanan senaryolar ve kullanılan metodolojiler ve risk yönetiminde stres testinin kullanımı)

Ana Ortaklık Banka'nın faaliyetlerinden kaynaklanan ve Banka'ya özgü olumsuz gelişmelerden kaynaklanabilecek risklerin ölçülmesi, takip edilmesi, yönetilmesi, olası aksiyonların alınması ile risk iştah ve limitlerinin belirlenmesi amacıyla stres testi programı oluşturulmuştur.

Ana Ortaklık Banka'nın Üst Düzey Yönetimi tarafından kararlaştırılan ve Ana Ortaklık Banka'nın faaliyetleri ve bu faaliyetlerinden kaynaklanan riskler ile uyumlu, mali durumuna muhtemel olumsuz etkisi bulunacak veriler ışığında belirlenen senaryolar ile Sermaye yeterlilik analizi için; piyasa riski, karşı taraf kredi riski dahil kredi riski, operasyonel risk ile likidite riski ve bankacılık hesaplarından kaynaklanan faiz oranı riskine ilişkin eş zamanlı olarak asgari yılda bir kez ve her halükarda yıl sonları itibarıyla stres testi yapılmaktadır.

Piyasa riski ve karşı taraf kredi riski ile likidite riskine ilişkin yapılacak stres testleri eş zamanlı olarak ay sonları itibarıyla excel sistemi üzerinden yapılmaktadır.

Stres testi programı çerçevesinde, cari durum itibarıyla ihtiyaç duyulan içsel sermaye yeterliliği düzeyi ile stres koşullarında ortaya çıkacak sermaye gereksinimi arasındaki fark analiz edilmektedir.

g) Ana Ortaklık Banka'nın İş Modelinden Kaynaklanan Risk Yönetimi, Koruması ve Azaltılması Stratejileri ve Süreçleri ve Korumaların ve Azaltıcıların Devam Eden Etkililiğini İzleme Süreçleri

Kredi riski azaltımına konu olan finansal teminatların değerlendirme ve, dikkate alınma oranları ile hesaplamaları, "Kredi Riski Azaltım Tekniklerine İlişkin Tebliği" ve "Bankaların Sermaye Yeterliliğinin Ölçülmesine ve Değerlendirilmesine İlişkin Yönetmelik" esasları göz önüne alınarak yapılmaktadır.

NUROL YATIRIM BANKASI ANONİM ŞİRKETİ 31 ARALIK 2018 TARİHİ İTİBARIYLA KONSOLİDE FİNANSAL TABLOLARA İLİŞKİN AÇIKLAMA VE DİPNOTLAR

(Tutarlar aksi belirtilmedikçe Bin Türk Lirası (Bin TL) olarak ifade edilmiştir.)

IX. Konsolide Risk Yönetimine İlişkin Açıklamalar (devamı)

GB1 - Risk Ağırlıklı Tutarlara Genel Bakış

	Risk Ağırlıklı Tutarlar		Asgari Sermaye Yükümlülüğü	
	Cari Dönem 31 Aralık 2018	Önceki Dönem 31 Aralık 2017	Cari Dönem 31 Aralık 2018	Önceki Dönem 31 Aralık 2017
1 Kredi riski (karşı taraf kredi riski hariç)	2,036,909	1,282,938	162,953	102,639
2 Standart yaklaşım	2,036,909	1,282,938	162,953	102,639
3 İçsel derecelendirmeye dayalı yaklaşım	-	-	-	-
4 Karşı taraf kredi riski	110,776	166,073	8,862	13,286
5 Karşı taraf kredi riski için standart yaklaşım	110,776	166,073	8,862	13,286
6 İçsel model yöntemi	-	-	-	-
7 Basit risk ağırlığı yaklaşımı veya içsel modeller yaklaşımında bankacılık hesabındaki hisse senedi pozisyonları	-	-	-	-
8 KYK'ya yapılan yatırımlar-içerik yöntemi	-	-	-	-
9 KYK'ya yapılan yatırımlar-izahname yöntemi	-	-	-	-
10 KYK'ya yapılan yatırımlar-%1250 risk ağırlığı yöntemi	-	-	-	-
11 Takas riski	-	-	-	-
12 Bankacılık hesaplarındaki menkul kıymetleştirme pozisyonları	-	-	-	-
13 İDD derecelendirmeye dayalı yaklaşım	-	-	-	-
14 İDD denetim otoritesi formülü yaklaşımı	-	-	-	-
15 Standart basitleştirilmiş denetim otoritesi formülü yaklaşımı	-	-	-	-
16 Piyasa riski	36,893	51,433	2,951	4,115
17 Standart yaklaşım	36,893	51,433	2,951	4,115
18 İçsel model yaklaşımları	-	-	-	-
19 Operasyonel risk	140,160	101,003	11,213	8,080
20 Temel gösterge yaklaşımı	140,160	101,003	11,213	8,080
21 Standart yaklaşım	-	-	-	-
22 İleri ölçüm yaklaşımı	-	-	-	-
23 Özkaynaklardan indirim eşiklerinin altındaki tutarlar (%250 risk ağırlığına tabi)	-	-	-	-
24 En düşük değer ayarlamaları	-	-	-	-
25 Toplam (1+4+7+8+9+10+11+12+16+19+23+24)	2,324,738	1,601,447	185,979	128,120

NUROL YATIRIM BANKASI ANONİM ŞİRKETİ 31 ARALIK 2018 TARİHİ İTİBARIYLA KONSOLİDE FİNANSAL TABLOLARA İLİŞKİN AÇIKLAMA VE DİPNOTLAR

(Tutarlar aksi belirtilmedikçe Bin Türk Lirası (Bin TL) olarak ifade edilmiştir.)

IX. Konsolide Risk yönetimine ilişkin açıklamalar (devamı)

b) Konsolide Finansal Tablolar ile Risk Tutarları Arasındaki Bağlantılar

B1- Varlık ve yükümlülüklerin finansal tablo değerleri ile sermaye yeterliliği hesaplamasına dahil edilen değerleri arasındaki farklar ve eşleştirme:

Cari Dönem	Finansal tablolarla raporlanan TMS uyarınca değerlendirilmiş tutar (*)	Kalemlerin TMS uyarınca değerlendirilmiş tutarı				Sermaye yükümlülüğüne tabi olmayan veya sermayeden indirilen
		Kredi riskine tabi	Karşı taraf kredi riskine tabi	Menkul kıymetleştirme pozisyonları	Piyasa riskine tabi	
Varlıklar						
Nakit değerler ve merkez bankası	547,549	547,549	-	-	-	-
Alım satım amaçlı finansal varlıklar	24,929	-	24,929	-	24,929	-
Gerçeğe uygun değer farkı kar/zarara yansıtılan olarak sınıflandırılan finansal varlıklar	-	-	-	-	-	-
Bankalar	82,379	82,379	-	-	-	-
Para piyasalarından alacaklar	-	-	-	-	-	-
Gerçeğe Uygun Değer Farkı Diğer Kapsamlı Gelire Yansıtılan Finansal Varlıklar	80,431	80,431	-	-	-	-
Krediler ve alacaklar	1,682,717	1,682,717	-	-	-	-
Factoring alacakları	-	-	-	-	-	-
Vadeye kadar elde tutulacak yatırımlar (net)	-	-	-	-	-	-
İştirakler (net)	-	-	-	-	-	-
Bağlı ortaklıklar (net)	-	-	-	-	-	-
Birlikte kontrol edilen ortaklıklar (iş ortaklıkları) (net)	-	-	-	-	-	-
Kiralama işlemlerinden alacaklar	-	-	-	-	-	-
Riskten korunma amaçlı türev finansal varlıklar	-	-	-	-	-	-
Maddi duran varlıklar (net)	4,040	2,212	-	-	-	1,828
Maddi olmayan duran varlıklar (net)	2,190	-	-	-	-	2,190
Yatırım amaçlı gayrimenkuller (net)	34,385	34,385	-	-	-	-
Vergi varlığı	9,189	-	-	-	-	-
Satış amaçlı elde tutulan ve durdurulan faaliyetlere ilişkin duran varlıklar (net)	-	-	-	-	-	-
Diğer aktifler	211,678	211,678	-	-	-	-
Toplam varlıklar	2,679,487	2,641,351	24,929	-	24,929	4,018
Yükümlülükler						
Mevduat	-	-	-	-	-	-
Alım satım amaçlı türev finansal borçlar	37,257	-	-	-	37,257	-
Alınan krediler	442,010	-	-	-	-	442,010
Para piyasalarına borçlar	94,013	-	59,523	-	-	34,490
İhraç edilen menkul kıymetler	736,306	-	-	-	-	736,306
Fonlar	373,054	-	-	-	-	373,054
Muhtelif borçlar	-	-	-	-	-	-
Diğer yabancı kaynaklar	647,583	-	-	-	-	647,583
Factoring borçları	-	-	-	-	-	-
Kiralama işlemlerinden borçlar	-	-	-	-	-	-
Riskten korunma amaçlı türev finansal borçlar	-	-	-	-	-	-
Karşılıklar	9,027	-	-	-	-	9,027
Vergi borcu	5,272	-	-	-	-	5,272
Satış amaçlı elde tutulan ve durdurulan faaliyetlere ilişkin duran varlık borçları (net)	-	-	-	-	-	-
Sermaye benzeri krediler	80,254	-	-	-	-	80,254
Özkaynaklar	254,711	-	-	-	-	254,711
Toplam yükümlülükler	2,679,487	-	59,523	-	37,257	2,582,707

(*) Beklenen zarar karşılıkları düşülmüş değerlerdir.

NUROL YATIRIM BANKASI ANONİM ŞİRKETİ 31 ARALIK 2018 TARİHİ İTİBARIYLA KONSOLİDE FİNANSAL TABLOLARA İLİŞKİN AÇIKLAMA VE DİPNOTLAR

(Tutarlar aksi belirtilmedikçe Bin Türk Lirası (Bin TL) olarak ifade edilmiştir.)

IX. Konsolide Risk yönetimine ilişkin açıklamalar (devamı)

b) Konsolide Finansal Tablolar ile Risk Tutarları Arasındaki Bağlantılar

B1- Muhasebesel konsolidasyon ve yasal konsolidasyon kapsamı arasındaki farklar ve eşleştirme:

Önceki Dönem	Yasal konsolidasyon kapsamındaki TMS uyarınca değerlendirilmiş tutar	Kalemlerin TMS uyarınca değerlendirilmiş tutarı				Sermaye yükümlülüğüne tabi olmayan veya sermayeden indirilen
		Kredi riskine tabi	Karşı taraf kredi riskine tabi	Menkul kıymetleştirme pozisyonları	Piyasa riskine tabi	
Varlıklar						
Nakit değerler ve merkez bankası	315,744	315,744	-	-	-	-
Alım satım amaçlı finansal varlıklar	1,665	-	1,665	-	1,665	-
Gerçeğe uygun değer farkı kar/zarara yansıtılan olarak sınıflandırılan finansal varlıklar	-	-	-	-	-	-
Bankalar	23,230	23,230	-	-	-	-
Para piyasalarından alacaklar	-	-	-	-	-	-
Gerçeğe Uygun Değer Farkı Diğer Kapsamlı Gelire Yansıtılan Finansal Varlıklar	136,519	136,519	-	-	-	-
Krediler ve alacaklar	1,061,666	1,061,666	-	-	-	-
Factoring alacakları	-	-	-	-	-	-
Vadeye kadar elde tutulacak yatırımlar (net)	-	-	-	-	-	-
İştirakler (net)	-	-	-	-	-	-
Bağlı ortaklıklar (net)	-	-	-	-	-	-
Birlikte kontrol edilen ortaklıklar (iş ortaklıkları) (net)	-	-	-	-	-	-
Kiralama işlemlerinden alacaklar	-	-	-	-	-	-
Riskten korunma amaçlı türev finansal varlıklar	-	-	-	-	-	-
Maddi duran varlıklar (net)	2,322	999	-	-	-	1,323
Maddi olmayan duran varlıklar (net)	1,375	-	-	-	-	1,375
Yatırım amaçlı gayrimenkuller (net)	4,440	4,440	-	-	-	-
Vergi varlığı	1,509	-	-	-	-	-
Satış amaçlı elde tutulan ve durdurulan faaliyetlere ilişkin duran varlıklar (net)	-	-	-	-	-	-
Diğer aktifler	151,873	151,873	-	-	-	-
Toplam varlıklar	1,700,343	1,694,471	1,665	-	1,665	2,698
Yükümlülükler						
Mevduat	-	-	-	-	-	-
Alım satım amaçlı türev finansal borçlar	18,831	-	-	-	18,831	-
Alınan krediler	211,857	-	-	-	-	211,857
Para piyasalarına borçlar	60,020	-	59,523	-	-	497
İhraç edilen menkul kıymetler	638,849	-	-	-	-	638,849
Fonlar	190,564	-	-	-	-	190,564
Muhtelif borçlar	265,129	-	-	-	-	265,129
Diğer yabancı kaynaklar	10,136	-	-	-	-	10,148
Factoring borçları	-	-	-	-	-	-
Kiralama işlemlerinden borçlar	-	-	-	-	-	-
Riskten korunma amaçlı türev finansal borçlar	-	-	-	-	-	-
Karşılıklar	16,021	-	-	-	-	16,021
Vergi borcu	9,776	-	-	-	-	9,764
Satış amaçlı elde tutulan ve durdurulan faaliyetlere ilişkin duran varlık borçları (net)	-	-	-	-	-	-
Sermaye benzeri krediler	57,267	-	-	-	-	57,267
Özkaynaklar	221,893	-	-	-	-	221,893
Toplam yükümlülükler	1,700,343	-	59,523	-	18,831	1,622,037

(*) Beklenen zarar karşılıkları düşülmüş değerlerdir.

NUROL YATIRIM BANKASI ANONİM ŞİRKETİ 31 ARALIK 2018 TARİHİ İTİBARIYLA KONSOLİDE FİNANSAL TABLOLARA İLİŞKİN AÇIKLAMA VE DİPNOTLAR

(Tutarlar aksi belirtilmedikçe Bin Türk Lirası (Bin TL) olarak ifade edilmiştir.)

IX. Konsolide Risk Yönetimine İlişkin Açıklamalar (devamı)

b) Konsolide Finansal Tablolar ile Risk Tutarları Arasındaki Bağlantılar (devamı)

B2- Risk tutarları ile finansal tablolardaki TMS uyarınca değerlendirilmiş tutarlar arasındaki farkların ana kaynakları:

Cari Dönem	Toplam	Kredi riskine tabi	Menkul kıymetleştirme pozisyonları	Karşı taraf kredi riskine tabi	Piyasa riskine tabi
1 Yasal konsolidasyon kapsamındaki varlıkların TMS uyarınca değerlendirilmiş tutarları (şablon B1 deki gibi)	2,691,209	2,641,351	-	24,929	24,929
2 Yasal konsolidasyon kapsamındaki yükümlülüklerin TMS uyarınca değerlendirilmiş tutarları (şablon B1'deki gibi)	97,180	-	-	59,923	37,257
3 Yasal konsolidasyon kapsamındaki toplam net tutar	2,594,029	2,641,351	-	(34,994)	(12,328)
4 Bilanço dışı tutarlar	794,799	448,635	-	109,823	-
5 Değerleme farkları	-	-	-	-	-
6 Farklı netleştirme kurallarından kaynaklanan farklar (satır 2'ye konulanlar dışındaki)	49,221	-	-	-	49,221
7 Karşılıkların dikkate alınmasından kaynaklanan farklar	-	-	-	-	-
8 Kurum'un uygulamalarından kaynaklanan farklar	46,017	10,070	-	35,947	-
9 Diğer	-	-	-	-	-
10 Risk tutarları	-	3,112,043	-	110,776	36,893

Önceki Dönem	Toplam	Kredi riskine tabi	Menkul kıymetleştirme pozisyonları	Karşı taraf kredi riskine tabi	Piyasa riskine tabi
1 Yasal konsolidasyon kapsamındaki varlıkların TMS uyarınca değerlendirilmiş tutarları (şablon B1 deki gibi)	1,697,851	1,694,471	-	1,665	1,665
2 Yasal konsolidasyon kapsamındaki yükümlülüklerin TMS uyarınca değerlendirilmiş tutarları (şablon B1'deki gibi)	(78,354)	-	-	(59,523)	(18,831)
3 Yasal konsolidasyon kapsamındaki toplam net tutar	1,619,497	1,694,471	-	57,858	(17,166)
4 Bilanço dışı tutarlar	606,959	353,940	-	48,692	-
5 Değerleme farkları	-	-	-	-	-
6 Farklı netleştirme kurallarından kaynaklanan farklar (satır 2'ye konulanlar dışındaki)	68,596	-	-	-	68,596
7 Karşılıkların dikkate alınmasından kaynaklanan farklar	-	-	-	-	-
8 Kurum'un uygulamalarından kaynaklanan farklar	8,563	8,563	-	-	-
9 Diğer	-	-	-	-	-
10 Risk tutarları	-	2,056,974	-	106,550	51,433

NUROL YATIRIM BANKASI ANONİM ŞİRKETİ 31 ARALIK 2018 TARİHİ İTİBARIYLA KONSOLİDE FİNANSAL TABLOLARA İLİŞKİN AÇIKLAMA VE DİPNOTLAR

(Tutarlar aksi belirtilmedikçe Bin Türk Lirası (Bin TL) olarak ifade edilmiştir.)

IX. Konsolide Risk Yönetimine İlişkin Açıklamalar (devamı)

b) Konsolide Finansal Tablolar ile Risk Tutarları Arasındaki Bağlantılar (devamı)

BA- TMS uyarınca değerlendirilmiş tutarlar ile risk tutarları arasındaki farklara ilişkin açıklamalar:

i) Bulunmamaktadır.

ii) Ertelenmiş vergi aktifi kurumun uygulamalarında Kredi riskine tabi tutar hesaplanırken diğer aktiflerin içinde yer almakta iken finansal tablolarda Ertelenmiş Vergi Pasifi ile netleştirilerek Pasiflerin altında gösterilmiştir. B2'de gösterilen TMS uyarınca değerlendirilmiş tutarlar ile risk tutarları arasında yukarıda belirtilen konu dışında önemli bir fark bulunmamaktadır.

iii) Piyasa Değeri ve model değeri metodolojilerinin kullanımına ilişkin açıklamayı değerlendirme metodolojileri:

Piyasa riski, genel anlamda bankanın alım satım hesapları içerisinde yer alan finansal varlıkların ve pozisyonların cari piyasa değerlerinin değişmesi sonucunda zarar etme olasılığıdır. Bu çerçevede piyasa fiyatlarıyla değerlendirilerek (mark to market) bilançoda cari piyasa değerleri üzerinden gösterilmesi zorunlu bulunan ve bankanın;

- alım-satım konu yatırım fonu katılma belgeleri, bono ve tahvil gibi menkul kıymetler,
- her bir döviz cinsi itibarıyla açık döviz pozisyonları,
- alım-satım amacıyla yapılmış faize dayalı veya cari piyasa değerleri faiz değişimlerine duyarlı türev sözleşmeler (forwardlar (vadeli işlemler), swaplar

piyasa riskinin konusuna girmektedir. Alım Satım Hesaplarının sınıflaması, Bankaların Sermaye Yeterliliğinin Ölçülmesine ve Değerlendirilmesine İlişkin Yönetmelik'in EK-3 ile uyumlu olarak yapılmaktadır.

Piyasa Riskine esas tutarını Bankaların Sermaye Yeterliliğinin Ölçülmesine ve Değerlendirilmesine İlişkin Yönetmelik çerçevesinde standart yöntemle hesaplanmaktadır.

Bankanın maruz kaldığı piyasa riskine maruz tutar, Basel 2 raporlama seti kapsamındaki piyasa riskine ilişkin tutarların oluşturulması sonucu ortaya çıkmaktadır. Analiz detayları aşağıdaki gibidir:

- Faiz Oranı Riski Analizi: Genel Piyasa Riski Hesaplaması (Standart Metot-Vade Yaklaşımı) – Spesifik Risk Hesaplaması (Standart Metot)
- Kur Riski Analizi (Standart Metot)

Vadeli döviz, döviz swapları ile faiz swapları gibi tezgah üstü piyasalarda işlem gören ürünlerin piyasa değerleri, nakit akışlarının piyasa faiz oranları üzerinden iskonto edilmesine göre hesaplanmaktadır.

Bankalarca tutulan finansal varlık ve pozisyonların cari piyasa değerini etkileyecek dört temel fiyat değişkeni bulunmaktadır:

- Piyasa faiz oranları (bono, tahvil ve türev fiyatları)
- Döviz kurları

Finansal varlık ve pozisyonlarla ilgili fiyat hareketlerinden (faiz, hisse senedi, kur ve emtia risklerinden) kaynaklanan toplam zarar riski "genel piyasa riski" olarak isimlendirilmektedir.

NUROL YATIRIM BANKASI ANONİM ŞİRKETİ 31 ARALIK 2018 TARİHİ İTİBARIYLA KONSOLİDE FİNANSAL TABLOLARA İLİŞKİN AÇIKLAMA VE DİPNOTLAR

(Tutarlar aksi belirtilmedikçe Bin Türk Lirası (Bin TL) olarak ifade edilmiştir.)

IX. Konsolide Risk Yönetimine İlişkin Açıklamalar (devamı)

b) Konsolide Finansal Tablolar ile Risk Tutarları Arasındaki Bağlantılar (devamı)

BA- TMS uyarınca değerlendirilmiş tutarlar ile risk tutarları arasındaki farklara ilişkin açıklamalar:

Fiyat sürecinin bağımsızlığı fiyatların Hazine Birimi tarafından Ana Ortaklık Banka sistemine girilmesi ve yönetilmesi ile sağlanmaktadır. Ayrıca bu fiyatlama ve değerlendirme sistemleri Mali Kontrol Birimi tarafından da gözden geçirilmekte ve valide edilmektedir. Bu değerlendirmelere ve muhasebeleştirilmelere ait detaylar sıkı bir şekilde İç Kontrol Birimi tarafından dokümanite edilmekte ve takip edilmektedir.

Değerleme ayarlamaları veya farkları için süreçler. (Finansal aracın tipine göre alım satım pozisyonlarının değerlendirilmesi için süreç ve metodoloji tanımı içerir)

Alım satım hesabındaki sadece vadeli döviz işlemleri yer almakta olup, bu işlemlerin gerçeğe uygun değeri vadedeki nakit akımlarının piyasa faiz oranlarından bugünkü değeri hesaplanarak bulunmaktadır.

c) Konsolide Kredi Riski Açıklamaları

Kredi Riski ile İlgili Genel Bilgiler

1) KRA – Konsolide kredi riski ile ilgili genel niteliksel bilgiler

Ana Ortaklık Banka kredi riski için risk yönetim hedeflerini ve politikalarını aşağıda sayılanlara odaklanarak açıklar:

a) Bankanın iş modelinin, kredi riski profilindeki bileşenlere nasıl dönüştüğü.

Ana Ortaklık Banka'nın yürürlükte olan kredi hacmiyle uyumlu pazarlama, tahsis, izleme ve takip politikaları, krediler yönetmeliği ve bunlara bağlı olarak oluşturulmuş prosedür ve detaylı iş süreçleri mevcuttur. Strateji dokümanında Ana Ortaklık Banka hedeflerine genel hatlarıyla yer verilmiş olup, Ana Ortaklık Banka ölçeğinin getirdiği bir avantaj olarak hızlı stratejik kararlar alınabildiğinden bu dokümanda sayısal hedefler sınırlı olarak yer almaktadır.

Kredilerin değerlendirme ve onay süreçleri Krediler yönetmeliği ile ilgili politika ve prosedürler doğrultusunda yönetilmektedir. Kredi teklifleri yazılı olarak yapılmakta ve prosedürlerde yer alan birimlerin onayından geçmektedir. Kredi işlemlerinde müşterilerin öncelikle güvenilirlik, akışkanlık ve verimlilik ilkeleri yönünden incelemeye tabi tutulmaları esas olup, kredi taleplerinin değerlendirilmesi esnasında müşterinin geri ödeme kapasitesi esas alınmaktadır. Kredi limitleri her firma ve grup bazında tek tek Kredi Komitesi'nde belirlenmekte ve Yönetim Kurulu tarafından onaylanmaktadır. Limitlerin belirlenmesi esnasında müşteriye ait güncel finansal veriler kullanılarak geri ödeme kapasitesi değerlendirilmektedir. Kredi değerlendirmelerinde müşterilerle gerektiğinde görüşmeler yapılmakta ve güncel bilgiler üzerinden değerlendirmeler yapılmaktadır. Fiyatlama, teminatlandırma ve benzeri kararlar her bir kredi için müşteri bazında alınmaktadır. Bankada excel üzerinde oluşturulmuş standart bir içsel derecelendirme sistemi bulunmaktadır.

b) Kredi riski politikası ve kredi risk limitleri belirlenirken kullanılan kriterler ve yaklaşım.

Bankanın strateji belgesi yıllık olarak güncellenmekte, bu belge doğrultusunda politika ve prosedürlerde gerekli güncellemeler yıllık olarak yapılmaktadır. Ana Ortaklık Banka'nın yürürlükte olan kredi hacmiyle uyumlu pazarlama, tahsis, izleme ve takip politikaları, krediler yönetmeliği ve bunlara bağlı olarak oluşturulmuş prosedür ve detaylı iş süreçleri mevcuttur. Strateji dokümanında Ana Ortaklık Banka hedeflerine genel hatlarıyla yer verilmiş olup, Ana Ortaklık Banka ölçeğinin getirdiği bir avantaj olarak hızlı stratejik kararlar alınabildiğinden bu dokümanda sayısal hedefler sınırlı olarak yer almaktadır.

NUROL YATIRIM BANKASI ANONİM ŞİRKETİ 31 ARALIK 2018 TARİHİ İTİBARIYLA KONSOLİDE FİNANSAL TABLOLARA İLİŞKİN AÇIKLAMA VE DİPNOTLAR

(Tutarlar aksi belirtilmedikçe Bin Türk Lirası (Bin TL) olarak ifade edilmiştir.)

IX. Konsolide Risk Yönetimine İlişkin Açıklamalar (devamı)

1) KRA – Konsolide kredi riski ile ilgili genel niteliksel bilgiler (devamı)

b) Kredi riski politikası ve kredi risk limitleri belirlenirken kullanılan kriterler ve yaklaşım. (devamı)

Bankada tüm krediler Yönetim Kurulu tarafından onaylanmaktadır. Pazarlama ve tahsis fonksiyonları farklı Genel Müdür Yardımcılarına bağlı olmakla beraber, tahsis ve izleme fonksiyonları Ana Ortaklık Banka ölçeği gereği aynı Genel Müdür Yardımcısı'na bağlıdır. Kredilerin geri ödeme performanslarının değerlendirilmesinde hem tahsis hem pazarlama birimleri dikkate alınmaktadır. Pazarlama ekiplerine ilişkin agresif satış hedefleri bulunmamaktadır.

c) Kredi riski yönetim ve kontrol fonksiyonunun yapısı ve organizasyonu.

Ana Ortaklık Banka'nın kredi riski yönetimi, kredilendirme politikası dikkate alınarak limit tahsis aşamasında başlar ve "Krediler Yönetmeliği" ve ilgili prosedürlere göre belirlenmiş kredilendirme ve izleme süreçlerine göre yürütülmektedir.

Kredi limitleri, müşterilerin ihtiyaçlarına göre belirlenmiş tutarlar ve uygun kredi ürünleri bazında tespit edilmekte ve kredi verme yetkisini haiz karar mercii tarafından onaylanmaktadır. Kredi geri dönüşlerinde ortaya çıkması muhtemel sorunların erken teşhis edilmesi ve potansiyel olarak sorunlu yapıda olan veya sorunlu yapıya gelebilecek kredi ve diğer alacaklarımızın tespit edilmesi, bunların sürekli kontrol altında tutulmasını teminen, müşterilerin mali yapılarının ve diğer finansal kuruluşları ile olan ilişkilerinin izlenmesi ve bu bilgilerin raporlanması Pazarlama yetkilileri aracılığıyla Krediler Bölümü tarafından sonuçlandırılmaktadır.

Kredi risklerinin ölçümü ve bunun Ana Ortaklık Banka sermaye yeterliliğine olan etkilerinin tespiti Risk Yönetimi Bölümü tarafından yürütülerek Üst Düzey Yönetim, Kredi Komitesi ve Denetim Komitesi'ne raporlanmaktadır.

d) Kredi riski yönetimi, risk kontrol, yasal uyum ve iç denetim fonksiyonları arasındaki ilişki.

Kredi işlemlerinde müşterilerin öncelikle güvenilirlik, akışkanlık ve verimlilik ilkeleri yönünden incelemeye tabi tutulmaları esas alınmaktadır. Kredi limitleri, müşterilerin ihtiyaçlarına göre belirlenmiş tutarlar ve uygun kredi ürünleri bazında tespit edilmekte ve kredi verme yetkisini haiz karar mercii tarafından onaylanmaktadır. Kredi risklerinin; müşteri ve risk grubu bazında gelişimi Krediler Bölümü tarafından periyodik olarak Kredi Komitesi'ne ve Yönetim Kurulu'na raporlanmakta ve gerekli görülen durumlarda aksiyon kararı verilmektedir. Bu faaliyetler üç aşamalı koruma mekanizmasının ilk aşamasını oluşturmaktadır.

Kredi risklerinin ölçümü ve bunun Ana Ortaklık Banka sermaye yeterliliğine olan etkilerinin tespiti Risk Yönetimi Bölümü tarafından yürütülerek Üst Düzey Yönetim, Kredi Komitesi ve Denetim Komitesi'ne raporlanmaktadır. Limit aşımı olması durumunda ilgili konu, sorumlu yöneticilere ve Üst Düzey Yönetime raporlanmaktadır.

Kredi kullandırma aşamasında süreçte yer alan birimler tarafından gerekli belgelerin temin edilip edilmediği, kredi şartlarına uyum, fiziki belgelerin sistemle mutabakatı, muhasebelerin ve sistemsel diğer tanımlamaların doğru gerçekleşmesine ilişkin kontroller günlük olarak İç Kontrol Bölümü tarafından gerçekleştirilmekte ve haftalık olarak Denetim Komitesi'ne raporlanmaktadır. Risk Yönetimi Bölümü ve İç Kontrol Bölümü tarafından kredi riskine ilişkin yürütülen faaliyetler ikinci koruma aşamasını oluşturmaktadır.

NUROL YATIRIM BANKASI ANONİM ŞİRKETİ 31 ARALIK 2018 TARİHİ İTİBARIYLA KONSOLİDE FİNANSAL TABLOLARA İLİŞKİN AÇIKLAMA VE DİPNOTLAR

(Tutarlar aksi belirtilmedikçe Bin Türk Lirası (Bin TL) olarak ifade edilmiştir.)

IX. Konsolide Risk yönetimine ilişkin açıklamalar (devamı)

1) KRA – Konsolide kredi riski ile ilgili genel niteliksel bilgiler (devamı)

d) Kredi riski yönetimi, risk kontrol, yasal uyum ve iç denetim fonksiyonları arasındaki ilişki. (devamı)

İç Denetim Bölümü tarafından yıllık iş planı kapsamında Ana Ortaklık Banka'nın tüm faaliyetleri periyodik olarak denetlenmektedir. Her bir denetim kapsamında, Ana Ortaklık Banka süreçlerinde yer alan kontrol noktaları test edilmekte, birincil ve ikincil kontrollerin süreçlerde yer alan birimler tarafından gerçekleştirilip gerçekleştirilmediği incelenmektedir. Bu kapsamda Banka'ca önemli olarak belirlenmiş her risk türü için birinci ve ikinci koruma aşamalarının mevzuata uyumu, etkinliği ve yeterliliği denetlenmektedir.

e) Üst düzey yönetim ve yönetim kurulu üyelerine kredi riski yönetim fonksiyonu ve maruz kalınan kredi riski ile ilgili yapılacak raporlamadaki kapsam ve ana içerik.

Kredi Riski raporları, müşteri bazında ve grup bazında limit kullandırım ve yoğunlaşma, sektörel dağılımı, ülke riski takibini, teminat kategorilerine göre riskleri, tahsili gecikmiş alacaklar ile donuk alacaklara ilişkin bilgileri içermekte ve Yönetim Kurulu ve Üst Yönetime raporlanmaktadır.

2) KR1 – Varlıkların kredi kalitesi:

Cari Dönem	Yasal konsolidasyona göre hazırlanan finansal tablolarda yer alan TMS uyarınca değerlendirilmiş brüt tutarı		Karşılıklar/ amortisman ve değer düşüklüğü	Net değer (a+b+c)
	Temerrüt etmiş	Temerrüt etmemiş		
1 Krediler	152,285	1,541,939	2,364	1,691,860
2 Borçlanma araçları	-	78,706	-	78,706
3 Bilanço dışı alacaklar	7,312	787,487	872	793,927
4 Toplam	159,597	2,408,132	3,236	2,564,493

Önceki Dönem	Yasal konsolidasyona göre hazırlanan finansal tablolarda yer alan TMS uyarınca değerlendirilmiş brüt tutarı		Karşılıklar/ amortisman ve değer düşüklüğü	Net değer (a+b+c)
	Temerrüt etmiş	Temerrüt etmemiş		
1 Krediler	3,267	1,061,634	3,235	1,061,860
2 Borçlanma araçları	-	98,897	-	98,897
3 Bilanço dışı alacaklar	-	606,710	-	606,710
4 Toplam	3,267	1,767,241	3,235	1,767,273

NUROL YATIRIM BANKASI ANONİM ŞİRKETİ 31 ARALIK 2018 TARİHİ İTİBARIYLA KONSOLİDE FİNANSAL TABLOLARA İLİŞKİN AÇIKLAMA VE DİPNOTLAR

(Tutarlar aksi belirtilmedikçe Bin Türk Lirası (Bin TL) olarak ifade edilmiştir.)

IX. Konsolide Risk yönetimine ilişkin açıklamalar (devamı)

2) KR1 – Varlıkların kredi kalitesi: (devamı)

Cari Dönem:

1 Ocak 2018 tarihi itibarıyla yürürlüğe giren "Kredilerin Sınıflandırılması ve Bunlar İçin Ayrılacak Karşılıklara İlişkin Usul ve Esaslar Hakkında Yönetmelik" uyarınca, KGK tarafından yayınlanan TFRS 9 Finansal Araçlar standardına göre Aşama 3 (donuk alacak) olarak tanımlanan kredi alacakları 1-a; Aşama 3'te yer alan bilanço dışı alacaklar 3-a bölümünde belirtilmiştir.

Önceki dönem:

1/11/2006 tarihli ve 26333 sayılı Resmî Gazete'de yayımlanan Bankalarca Kredilerin ve Diğer Alacakların Niteliklerinin Belirlenmesi ve Bunlar İçin Ayrılacak Karşılıklara İlişkin Usul ve Esaslar Hakkında Yönetmelik uyarınca donuk alacak olarak tanımlanan kredi alacakları temerrüt etmiş kredi alacakları olarak 1-a bölümünde belirtilmiştir. Temerrüt etmiş kredisi bulunan müşterilerin bilanço dışı alacakları, temerrüt etmiş bilanço dışı alacaklar olarak 3-a bölümünde belirtilmiştir.

3) KR2 – Temerrüde düşmüş alacaklar ve borçlanma araçları stoğundaki değişimler:

Cari Dönem	
1 Önceki raporlama dönemi sonundaki temerrüt etmiş krediler ve borçlanma araçları tutarı	3,267
2 Son raporlama döneminden itibaren temerrüt eden krediler ve borçlanma araçları	193,554
3 Tekrar temerrüt etmemiş durumuna gelen alacaklar	-
4 Aktiften silinen tutarlar	44,395
5 Diğer değişimler	141
6 Raporlama dönemi sonundaki temerrüt etmiş krediler ve borçlanma araçları tutarı(1+2-3-4+5)	152,285

Önceki Dönem	
1 Önceki raporlama dönemi sonundaki temerrüt etmiş krediler ve borçlanma araçları tutarı	28
2 Son raporlama döneminden itibaren temerrüt eden krediler ve borçlanma araçları	3,257
3 Tekrar temerrüt etmemiş durumuna gelen alacaklar	-
4 Aktiften silinen tutarlar	-
5 Diğer değişimler	18
6 Raporlama dönemi sonundaki temerrüt etmiş krediler ve borçlanma araçları tutarı(1+2-3-4+5)	3,267



NUROL YATIRIM BANKASI ANONİM ŞİRKETİ 31 ARALIK 2018 TARİHİ İTİBARIYLA KONSOLİDE FİNANSAL TABLOLARA İLİŞKİN AÇIKLAMA VE DİPNOTLAR

(Tutarlar aksi belirtilmedikçe Bin Türk Lirası (Bin TL) olarak ifade edilmiştir.)

IX. Konsolide Risk yönetimine ilişkin açıklamalar (devamı)

4) KRB: Varlıkların kredi kalitesi ile ilgili ilave açıklamalar

Cari dönemle ilgili ilave açıklamalar;

a) Raporlama tarihi itibarıyla TFRS 9 standartına göre uygulanan kurallara göre değer düşüklüğüne uğramış finansal varlıklar 3. Aşama (Donuk olacak) olarak sınıflandırılmaktadır. Değer düşüklüğü karşılığı hesaplamalarında temerrüt olasılığı %100 olarak dikkate alınmakta ve finansal varlığın ömür boyu beklenen kredi zararına göre karşılık (özel karşılık) hesaplanmaktadır. Değer düşüklüğünün belirlenmesinde Ana Ortaklık Banka aşağıdaki kriterleri dikkate almaktadır:

- 90 günün üzerinde gecikme olması ve kanuni takip işlemleri başlatılmış olması
- Aşama 1 ve Aşama 2 için gerekli şartları taşıması

b) Finansal varlığın raporlama tarihi itibarıyla, finansal tablolara ilk alındığı ana göre kredi riskinde önemli bir artış olması durumunda, ilgili finansal varlık 2. Aşamaya (yakın izleme) aktarılmaktadır. Kredi riski değer düşüklüğü karşılığı ilgili finansal varlığın ömür boyunca temerrüt riski üzerinden beklenen kredi zararına göre belirlenmektedir. Bankaya olan alacaklarının ödenmesinde zorluk yaşayan veya Ana Ortaklık Banka tarafından ödemelerde muhtemel zorluk yaşayacağı tahmin edilen müşterilerin alacaklarında; vade uzaması, ödemesiz dönem veya faiz indirimi gibi imtiyazlar sağlanarak müşterinin ödeme zorluğunu aşması hedeflenmektedir. Bahsedilen kapsamdaki alacaklar “yeniden yapılandırılan alacaklar” olarak tanımlanmıştır. Yeniden yapılandırılan alacaklar 2.Aşamada (yakın izleme) takip edilmektedir.

Önceki dönemle ilgili ilave açıklamalar;

a) 90 günden fazla gecikmesi olan alacaklar “tahsili gecikmiş alacaklar” olarak tanımlanmıştır. Tahsili gecikmiş alacakların tamamına karşılık ayrıldığından “tahsili geçmiş alacak” ve “karşılık ayrılan” tanımları arasında bir fark bulunmamaktadır.

b) Tahsili gecikmiş alacakların “karşılık ayrılan” olarak değerlendirilmeyen kısmı bulunmamaktadır.

c) Özel karşılık tutarı belirlenirken “Bankalarca Kredilerin ve Diğer Alacakların Niteliklerinin Belirlenmesi ve Bunlar için Ayrılacak Karşılıklara İlişkin Usul ve Esaslar Hakkında Yönetmelik” çerçevesinde minimum özel karşılık oranları kullanılmaktadır.

d) Bankaya olan alacaklarının ödenmesinde zorluk yaşayan veya Ana Ortaklık Banka tarafından ödemelerde muhtemel zorluk yaşayacağı tahmin edilen müşterilerin alacaklarında; vade uzaması, ödemesiz dönem veya faiz indirimi gibi değişiklikler yapılarak müşterinin ödeme zorluğunu aşması hedeflenmektedir. Bahsedilen kapsamdaki alacaklar “yeniden yapılandırılan alacaklar” olarak tanımlanmıştır.

NUROL YATIRIM BANKASI ANONİM ŞİRKETİ 31 ARALIK 2018 TARİHİ İTİBARIYLA KONSOLİDE FİNANSAL TABLOLARA İLİŞKİN AÇIKLAMA VE DİPNOTLAR

(Tutarlar aksi belirtilmedikçe Bin Türk Lirası (Bin TL) olarak ifade edilmiştir.)

IX. Konsolide risk yönetimine ilişkin açıklamalar (devamı)

4) KRB: Varlıkların kredi kalitesi ile ilgili ilave açıklamalar (devamı)

e) Kredilerin coğrafi bölgelere, sektöre kalan vadesine göre kırılımı:

Kredilerin Coğrafi Bölgeler Bazında Kırılımı:

Ülke	Cari Dönem
Türkiye	1,156,840
AB Ülkeleri	88,745
ABD, Kanada	6,879
OECD Ülkeleri	-
Kıyı Bankacılığı Bölgeleri	48,878
Diğer	240,597
Toplam	1,541,939

Kredilerin Sektör Bazında Kırılımı:

	Cari Dönem
1. Tarım	-
1.1. Çiftçilik ve Hayvancılık	-
1.2. Ormancılık	-
1.3. Balıkçılık	-
2. Sanayi	72,428
2.1. Madencilik ve Taşocakçılığı	-
2.2. İmalat Sanayi	40,255
2.3. Elektrik, Gaz, Su	32,173
3. İnşaat	212,113
4. Hizmetler	924,832
4.1. Toptan ve Perakende Ticaret	93,116
4.2. Otel ve Lokanta Hizmetleri	16,094
4.3. Ulaştırma ve Haberleşme	112,019
4.4. Mali Kuruluşlar	474,802
4.5. Gayrimenkul ve Kira Hizmetleri	226,942
4.6. Serbest Meslek Hizmetleri	-
4.7. Eğitim Hizmetleri	-
4.8. Sağlık ve Sosyal Hizmetler	1,859
5. Diğer	332,566
6. Toplam	1,541,939

Kredilerin Kalan Vadelerine Göre Kırılımı:

Cari Dönem	Vadesiz	1 Aya Kadar	1-3 Ay	3-12 Ay	1-5 Yıl	5 Yıl ve Üzeri	Toplam
Krediler ve Alacaklar	-	649,507	36,464	627,201	228,767	-	1,541,939

NUROL YATIRIM BANKASI ANONİM ŞİRKETİ 31 ARALIK 2018 TARİHİ İTİBARIYLA KONSOLİDE FİNANSAL TABLOLARA İLİŞKİN AÇIKLAMA VE DİPNOTLAR

(Tutarlar aksi belirtilmedikçe Bin Türk Lirası (Bin TL) olarak ifade edilmiştir.)

IX. Konsolide risk yönetimine ilişkin açıklamalar (devamı)

4) KRB: Varlıkların kredi kalitesi ile ilgili ilave açıklamalar (devamı)

Kredilerin Coğrafi Bölgeler Bazında Kırılımı:

Ülke	Önceki Dönem
Türkiye	881,218
AB Ülkeleri	25,163
ABD, Kanada	5,388
OECD Ülkeleri	-
Kıyı Bankacılığı Bölgeleri	-
Diğer	149,865
Toplam	1,061,634

Kredilerin Sektör Bazında Kırılımı:

	Önceki Dönem
1. Tarım	-
1.1. Çiftçilik ve Hayvancılık	-
1.2. Ormancılık	-
1.3. Balıkçılık	-
2. Sanayi	36,359
2.1. Madencilik ve Taşocakçılığı	-
2.2. İmalat Sanayi	16,568
2.3. Elektrik, Gaz, Su	19,791
3. İnşaat	68,568
4. Hizmetler	805,065
4.1. Toptan ve Perakende Ticaret	152,707
4.2. Otel ve Lokanta Hizmetleri	114,965
4.3. Ulaştırma ve Haberleşme	25,163
4.4. Mali Kuruluşlar	359,623
4.5. Gayrimenkul ve Kira Hizmetleri	150,220
4.6. Serbest Meslek Hizmetleri	-
4.7. Eğitim Hizmetleri	-
4.8. Sağlık ve Sosyal Hizmetler	2,387
5. Diğer	151,642
6. Toplam	1,061,634

Kredilerin Kalan Vadelerine Göre Kırılımı:

Önceki Dönem	Vadesiz	1 Aya Kadar	1-3 Ay	3-12 Ay	1-5 Yıl	5 Yıl ve Üzeri	Toplam
Krediler ve Alacaklar	-	326,262	131,237	160,172	370,644	73,319	1,061,634

NUROL YATIRIM BANKASI ANONİM ŞİRKETİ 31 ARALIK 2018 TARİHİ İTİBARIYLA KONSOLİDE FİNANSAL TABLOLARA İLİŞKİN AÇIKLAMA VE DİPNOTLAR

(Tutarlar aksi belirtilmedikçe Bin Türk Lirası (Bin TL) olarak ifade edilmiştir.)

IX. Konsolide risk yönetimine ilişkin açıklamalar (devamı)

4) KRB: Varlıkların kredi kalitesi ile ilgili ilave açıklamalar (devamı)

f) Coğrafi Bölgeler Bazında Karşılık Ayrılan ve Aktiften Silinen Kredi Tutarları

Cari Dönem	Karşılık Ayrılan	Karşılık	Aktiften Silinen
Türkiye	152,285	2,364	44,395
AB Ülkeleri	-	-	-
ABD, Kanada	-	-	-
OECD Ülkeleri(*)	-	-	-
Kıyı Bankacılığı Bölgeleri	-	-	-
Diğer	-	-	-
Toplam	152,285	2,364	44,395

(*) AB ülkeleri, ABD ve Kanada dışındaki OECD ülkeleri

Önceki Dönem	Karşılık Ayrılan	Karşılık	Aktiften Silinen
Türkiye	3,267	3,235	-
AB Ülkeleri	-	-	-
ABD, Kanada	-	-	-
OECD Ülkeleri(*)	-	-	-
Kıyı Bankacılığı Bölgeleri	-	-	-
Diğer	-	-	-
Toplam	3,267	3,235	-

(*) AB ülkeleri, ABD ve Kanada dışındaki OECD ülkeleri

NUROL YATIRIM BANKASI ANONİM ŞİRKETİ 31 ARALIK 2018 TARİHİ İTİBARIYLA KONSOLİDE FİNANSAL TABLOLARA İLİŞKİN AÇIKLAMA VE DİPNOTLAR

(Tutarlar aksi belirtilmedikçe Bin Türk Lirası (Bin TL) olarak ifade edilmiştir.)

IX. Konsolide risk yönetimine ilişkin açıklamalar (devamı)

Sektör Bazında Karşılık Ayrılan ve Aktiften Silinen Kredi Tutarları

Cari Dönem	Karşılık Ayrılan Tutar	Karşılık	Aktiften Silinen Tutar
1. Tarım	-	-	-
1.1. Çiftçilik ve Hayvancılık	-	-	-
1.2. Ormanlık	-	-	-
1.3. Balıkçılık	-	-	-
2. Sanayi	-	-	3,220
2.1. Madencilik ve Taşocakçılığı	-	-	-
2.2. İmalat Sanayi	-	-	3,220
2.3. Elektrik, Gaz, Su	-	-	-
3. İnşaat	-	-	1,209
4. Hizmetler	152,285	2,364	39,922
4.1. Toptan ve Perakende Ticaret	-	-	28,417
4.2. Otel ve Lokanta Hizmetleri	128,590	-	-
4.3. Ulaştırma ve Haberleşme	-	-	-
4.4. Mali Kuruluşlar	695	227	-
4.5. Gayrimenkul ve Kira Hizmetleri	23,000	2,137	11,505
4.6. Serbest Meslek Hizmetleri	-	-	-
4.7. Eğitim Hizmetleri	-	-	-
4.8. Sağlık ve Sosyal Hizmetler	-	-	-
5. Diğer	-	-	44
6. Toplam	152,285	2,364	44,395

NUROL YATIRIM BANKASI ANONİM ŞİRKETİ 31 ARALIK 2018 TARİHİ İTİBARIYLA KONSOLİDE FİNANSAL TABLOLARA İLİŞKİN AÇIKLAMA VE DİPNOTLAR

(Tutarlar aksi belirtilmedikçe Bin Türk Lirası (Bin TL) olarak ifade edilmiştir.)

IX. Konsolide risk yönetimine ilişkin açıklamalar (devamı)

Sektör Bazında Karşılık Ayrılan ve Aktiften Silinen Kredi Tutarları (devamı)

Önceki Dönem	Karşılık Ayrılan Tutar	Karşılık	Aktiften Silinen Tutar
1. Tarım	-	-	-
1.1. Çiftçilik ve Hayvancılık	-	-	-
1.2. Ormancılık	-	-	-
1.3. Balıkçılık	-	-	-
2. Sanayi	3,220	3,220	-
2.1. Madencilik ve Taşocakçılığı	-	-	-
2.2. İmalat Sanayi	3,220	3,220	-
2.3. Elektrik, Gaz, Su	-	-	-
3. İnşaat	3	-	-
4. Hizmetler	44	-	-
4.1. Toptan ve Perakende Ticaret	44	12	-
4.2. Otel ve Lokanta Hizmetleri	-	-	-
4.3. Ulaştırma ve Haberleşme	-	-	-
4.4. Mali Kuruluşlar	-	-	-
4.5. Gayrimenkul ve Kira Hizmetleri	-	-	-
4.6. Serbest Meslek Hizmetleri	-	-	-
4.7. Eğitim Hizmetleri	-	-	-
4.8. Sağlık ve Sosyal Hizmetler	-	-	-
5. Diğer	-	-	-
6. Toplam	3,267	-	-

g) Yaşlandırma Analizi

Gecikme Günü	Cari Dönem	Gecikme Günü	Önceki Dönem
0-30	1,444,007	0-30	1,061,634
31-60	97,932	31-60	-
61-90	-	61-90	-
90+	152,285	90+	3,267
Toplam	1,694,224	Toplam	1,064,901

NUROL YATIRIM BANKASI ANONİM ŞİRKETİ 31 ARALIK 2018 TARİHİ İTİBARIYLA KONSOLİDE FİNANSAL TABLOLARA İLİŞKİN AÇIKLAMA VE DİPNOTLAR

(Tutarlar aksi belirtilmedikçe Bin Türk Lirası (Bin TL) olarak ifade edilmiştir.)

IX. Konsolide risk yönetimine ilişkin açıklamalar (devamı)

Sektör Bazında Karşılık Ayrılan ve Aktiften Silinen Kredi Tutarları

h) Yeniden Yapılandırılmış Alacakların Karşılık Ayrılan Olup Olmamasına Göre Kırılımı

Cari Dönem	Standart Nitelikli Krediler	Yakın İzlemedeki Krediler	Takipteki Krediler
Karşılık Ayrılan	-	-	-
Karşılık Ayrılmayan(*)	-	97,932	-
Toplam	-	97,932	-

(*) İlgili krediler için genel karşılık ayrılmaktadır.

Önceki Dönem	Standart Nitelikli Krediler	Yakın İzlemedeki Krediler	Takipteki Krediler
Karşılık Ayrılan	-	-	-
Karşılık Ayrılmayan(*)	80,085	8,320	-
Toplam	80,085	8,320	-

(*) İlgili krediler için genel karşılık ayrılmaktadır.

NUROL YATIRIM BANKASI ANONİM ŞİRKETİ 31 ARALIK 2018 TARİHİ İTİBARIYLA KONSOLİDE FİNANSAL TABLOLARA İLİŞKİN AÇIKLAMA VE DİPNOTLAR

(Tutarlar aksi belirtilmedikçe Bin Türk Lirası (Bin TL) olarak ifade edilmiştir.)

IX. Konsolide Risk Yönetimine İlişkin Açıklamalar (devamı)

B. Kredi Riski Azaltımı

1) KRC: Kredi riski azaltım teknikleri ile ilgili kamuya açıklanacak niteliksel gereksinimler.

Teminatlandırma, temel risk azaltım yöntemi olarak kullanılmaktadır. Teminat olarak kabul edilebilir maddi ve gayri maddi varlıklar ve bunların dikkate alınma oranları talimatlarda ayrıntılı olarak tanımlanmıştır. Teminatın değeri ağırsız değerlendirme raporları kullanılarak belirlenmektedir.

Yasalık ve operasyonel uygulanabilirlik teminatların geçerliliği için ön şarttır. Hukuk ekipleri, teminat alınmadan önce yeterli yasal incelemeleri gerçekleştirmiş ve teminat ile ilgili tüm yasal düzenlemeleri ve teminatın geçerliliğini teyit etmiş olmalıdır. Buna ek olarak, tüm sözleşmelerin ve ilgili diğer belgelerin teslim alınması gerekmektedir.

Teminat değerinin, borçlunun kredi değerliliği ile pozitif korelasyonu olmamalıdır. Teminatların değerinin izlenmesi kredi kalitesini sürdürmek adına önemlidir. Teminatın piyasa değeri dönemsel olarak değerlendirilmekte ve teminatın piyasa değerinde önemli bir bozulma belirtisi olduğunda gerekli önlemler alınmaktadır.

Teminatların sigorta poliçelerinin teslim alınması gerekmektedir. Teminatın değeri, kanunen veya Ana Ortaklık Banka'nın içsel uygulamalarında, Kredi Karar yetkisine haiz Komite ve/veya Yönetim kurulunca belirlenen Borç-Teminat-Oranı'nı karşılaması gerekmektedir.

2) KR3 – Kredi riski azaltım teknikleri – Genel bakış:

Cari Dönem	TMS uyarınca değerlendirilmiş tutar	Teminat ile korunan alacaklar	Teminat ile korunan alacakların teminatlı kısımları	Finansal garantiler ile korunan alacaklar	Finansal garantiler ile korunan alacakların teminatlı kısımları	Kredi türevleri ile korunan alacaklar	Kredi türevleri ile korunan alacakların teminatlı kısımları
1 Krediler	1,418,877	272,983	6,468	-	-	-	-
2 Borçlanma araçları	78,706	-	-	-	-	-	-
3 Toplam	1,497,583	272,983	6,468	-	-	-	-
4 Temerrüde düşmüş	-	-	-	-	-	-	-

Önceki Dönem	TMS uyarınca değerlendirilmiş tutar	Teminat ile korunan alacaklar	Teminat ile korunan alacakların teminatlı kısımları	Finansal garantiler ile korunan alacaklar	Finansal garantiler ile korunan alacakların teminatlı kısımları	Kredi türevleri ile korunan alacaklar	Kredi türevleri ile korunan alacakların teminatlı kısımları
1 Krediler	921,615	140,051	91,553	-	-	-	-
2 Borçlanma araçları	98,897	-	-	-	-	-	-
3 Toplam	1,020,512	140,051	91,553	-	-	-	-
4 Temerrüde düşmüş	-	-	-	-	-	-	-

NUROL YATIRIM BANKASI ANONİM ŞİRKETİ 31 ARALIK 2018 TARİHİ İTİBARIYLA KONSOLİDE FİNANSAL TABLOLARA İLİŞKİN AÇIKLAMA VE DİPNOTLAR

(Tutarlar aksi belirtilmedikçe Bin Türk Lirası (Bin TL) olarak ifade edilmiştir.)

IX. Konsolide Risk Yönetimine İlişkin Açıklamalar (devamı)

C. Standart Yaklaşım Kullanılması Durumunda Kredi Riski

1) KR4 – Bankaların kredi riskini standart yaklaşım ile hesaplarken kullandığı derecelendirme notlarıyla ilgili yapılacak nitel açıklamalar

Ana Ortaklık Banka'da kredi riski standart yaklaşım ile hesaplanırken kredi derecelendirme notu kullanılmamaktadır.

2) KR4 – Standart Yaklaşım- Maruz Kalınan Kredi Riski ve Kredi Riski Azaltım Etkileri:

Cari Dönem	Kredi dönüşüm oranı ve kredi riski azaltımından önce alacak tutarı		Kredi dönüşüm oranı ve kredi riski azaltımından sonra alacak tutarı		Risk ağırlıklı tutar ve risk ağırlıklı tutar yoğunluğu	
	Bilanço içi tutar	Bilanço dışı tutar	Bilanço içi tutar	Bilanço dışı tutar	Risk ağırlıklı tutar	Risk ağırlıklı tutar yoğunluğu
Risk sınıfları						
1 Merkezi yönetimlerden veya merkez bankalarından alacaklar	547,974	-	547,974	-	-	%0
2 Bölgesel yönetimlerden veya yerel yönetimlerden alacaklar	-	-	-	-	-	%0
3 İdari birimlerden ve ticari olmayan girişimlerden alacaklar	-	-	-	-	-	%0
4 Çok taraflı kalkınma bankalarından alacaklar	-	-	-	-	-	%0
5 Uluslararası teşkilatlardan alacaklar	-	-	-	-	-	%0
6 Bankalardan ve aracı kurumlardan alacaklar	161,033	504,949	125,497	311,845	311,566	%71
7 Kurumsal alacaklar	1,379,293	289,850	1,305,334	136,790	1,147,203	%79
8 Perakende alacaklar	13,300	-	31	-	31	%100
9 İkamet amaçlı gayrimenkul ipotegi ile teminatlandırılan alacaklar	-	-	-	-	-	%0
10 Ticari amaçlı gayrimenkul ipotegi ile teminatlandırılan alacaklar	233,397	-	233,397	-	139,655	%60
11 Tahsili gecikmiş alacaklar	149,921	-	149,921	-	149,921	%100
12 Kurulca riski yüksek belirlenmiş alacaklar	-	-	-	-	-	%0
13 İpotek teminatlı menkul kıymetler	-	-	-	-	-	%0
14 Bankalardan ve aracı kurumlardan olan kısa vadeli alacaklar ile kısa vadeli kurumsal alacaklar	-	-	-	-	-	%0
15 Kolektif yatırım kuruluşu niteliğindeki yatırımlar	-	-	-	-	-	%0
16 Diğer alacaklar	289,267	-	289,267	-	288,533	%100
17 Hisse senedi yatırımları	-	-	-	-	-	%0
18 Toplam	2,774,185	794,799	2,651,421	448,635	2,036,909	%65

NUROL YATIRIM BANKASI ANONİM ŞİRKETİ 31 ARALIK 2018 TARİHİ İTİBARIYLA KONSOLİDE FİNANSAL TABLOLARA İLİŞKİN AÇIKLAMA VE DİPNOTLAR

(Tutarlar aksi belirtilmedikçe Bin Türk Lirası (Bin TL) olarak ifade edilmiştir.)

IX. Konsolide Risk yönetimine ilişkin açıklamalar (devamı)

2) KR4 – Standart Yaklaşım- Maruz kalınan kredi riski ve kredi riski azaltım etkileri (devamı):

Önceki Dönem	Kredi dönüşüm oranı ve kredi riski azaltımından önce alacak tutarı		Kredi dönüşüm oranı ve kredi riski azaltımından sonra alacak tutarı		Risk ağırlıklı tutar ve risk ağırlıklı tutar yoğunluğu	
	Bilanço içi tutar	Bilanço dışı tutar	Bilanço içi tutar	Bilanço dışı tutar	Risk ağırlıklı tutar	Risk ağırlıklı tutar yoğunluğu
1 Merkezi yönetimlerden veya merkez bankalarından alacaklar	316,457	-	316,457	-	-	%0
2 Bölgesel yönetimlerden veya yerel yönetimlerden alacaklar	-	-	-	-	-	%0
3 İdari birimlerden ve ticari olmayan girişimlerden alacaklar	-	-	-	-	-	%0
4 Çok taraflı kalkınma bankalarından alacaklar	-	-	-	-	-	%0
5 Uluslararası teşkilatlardan alacaklar	-	-	-	-	-	%0
6 Bankalardan ve aracı kurumlardan alacaklar	196,315	264,620	196,315	162,660	225,612	%63
7 Kurumsal alacaklar	736,162	342,339	735,982	191,280	732,356	%79
8 Perakende alacaklar	52	-	52	-	52	%100
9 İkamet amaçlı gayrimenkul ipoteği ile teminatlandırılan alacaklar	-	-	-	-	-	%0
10 Ticari amaçlı gayrimenkul ipoteği ile teminatlandırılan alacaklar	250,420	-	250,420	-	123,668	%49
11 Tahsili gecikmiş alacaklar	32	-	32	-	32	%100
12 Kurulca riski yüksek belirlenmiş alacaklar	-	-	-	-	-	%0
13 İpotek teminatlı menkul kıymetler	-	-	-	-	-	%0
14 Bankalardan ve aracı kurumlardan olan kısa vadeli alacaklar ile kısa vadeli kurumsal alacaklar	-	-	-	-	-	%0
15 Kolektif yatırım kuruluşu niteliğindeki yatırımlar	-	-	-	-	-	%0
16 Diğer alacaklar	203,776	-	203,776	-	201,268	%99
17 Hisse senedi yatırımları	-	-	-	-	-	%0
18 Toplam	1,703,214	606,959	1,703,034	353,940	1,282,988	%62

NUROL YATIRIM BANKASI ANONİM ŞİRKETİ 31 ARALIK 2018 TARİHİ İTİBARIYLA KONSOLİDE FİNANSAL TABLOLARA İLİŞKİN AÇIKLAMA VE DİPNOTLAR

(Tutarlar aksi belirtilmedikçe Bin Türk Lirası (Bin TL) olarak ifade edilmiştir.)

IX. Konsolide Risk yönetimine ilişkin açıklamalar (devamı)

3) KR5 – Standart Yaklaşım: Risk sınıflarına ve risk ağırlıklarına göre alacaklar:

Cari Dönem	Risk Sınıfları/ Risk Ağırlığı*	%50 Gayrimenkul İpoteğiyle Teminatlandırılanlar							Toplam risk tutarı (KDO ve KRA sonrası)
		0%	10%	20%	75%	100%	150%	200% Diğerleri	
1	Merkezi yönetimlerden veya merkez bankalarından alacaklar	547,974	-	-	-	-	-	-	547,974
2	Bölgesel yönetimlerden veya yerel yönetimlerden alacaklar	-	-	-	-	-	-	-	-
3	İdari birimlerden ve ticari olmayan girişimlerden alacaklar	-	-	-	-	-	-	-	-
4	Çok taraflı kalkınma bankalarından alacaklar	-	-	-	-	-	-	-	-
5	Uluslararası teşkilatlardan alacaklar	-	-	-	-	-	-	-	-
6	Bankalardan ve aracı kurumlardan alacaklar	-	-	332	251,021	-	221,525	-	437,342
7	Kurumsal alacaklar	3,733	-	355,560	37,455	-	1,119,335	-	1,442,124
8	Perakende alacaklar	-	-	-	-	-	13,300	-	31
9	İkamet amaçlı gayrimenkul ipoteği ile teminatlandırılan alacaklar	-	-	-	-	-	-	-	-
10	Ticari amaçlı gayrimenkul ipoteği ile teminatlandırılan alacaklar	2,735	-	-	182,015	-	48,647	-	233,397
11	Tahsili gecikmiş alacaklar	-	-	-	-	-	149,921	-	149,921
12	Kurulca riski yüksek belirlenmiş alacaklar	-	-	-	-	-	-	-	-
13	İpotek teminatlı menkul kıymetler	-	-	-	-	-	-	-	-
14	Bankalardan ve aracı kurumlardan olan kısa vadeli alacaklar ile kısa vadeli kurumsal alacaklar	-	-	-	-	-	-	-	-
15	Kolektif yatırım kuruluşu niteliğindeki yatırımlar	-	-	-	-	-	-	-	-
16	Hisse senedi yatırımları	-	-	-	-	-	-	-	-
17	Diğer Alacaklar	734	-	-	-	-	288,533	-	289,267
18	Toplam	555,176	-	355,892	470,491	-	1,841,261	-	3,100,056

NUROL YATIRIM BANKASI ANONİM ŞİRKETİ 31 ARALIK 2018 TARİHİ İTİBARIYLA KONSOLİDE FİNANSAL TABLOLARA İLİŞKİN AÇIKLAMA VE DİPNOTLAR

(Tutarlar aksi belirtilmedikçe Bin Türk Lirası (Bin TL) olarak ifade edilmiştir.)

IX. Konsolide Risk yönetimine ilişkin açıklamalar (devamı)

3) KR5 – Standart Yaklaşım: Risk sınıflarına ve risk ağırlıklarına göre alacaklar:

Cari Dönem	%50 Gayrimenkul İpoteğiyle Teminatlandırılanlar									Toplam risk tutarı (KDO ve KRA sonrası)	
	Risk Sınıfları/ Risk Ağırlığı*	0%	10%	20%	75%	100%	150%	200%	Diğerleri		
1	Merkezi yönetimlerden veya merkez bankalarından alacaklar	3 16,457	-	-	-	-	-	-	-	-	316,457
2	Bölgesel yönetimlerden veya yerel yönetimlerden alacaklar	-	-	-	-	-	-	-	-	-	-
3	İdari birimlerden ve ticari olmayan girişimlerden alacaklar	-	-	-	-	-	-	-	-	-	-
4	Çok taraflı kalkınma bankalarından alacaklar	-	-	-	-	-	-	-	-	-	-
5	Uluslararası teşkilatlardan alacaklar	-	-	-	-	-	-	-	-	-	-
6	Bankalardan ve aracı kurumlardan alacaklar	75,000	-	454	115,999	-	167,522	-	-	-	358,975
7	Kurumsal alacaklar	13,468	-	141,468	136,372	-	635,812	-	-	-	927,442
8	Perakende alacaklar	-	-	-	-	-	52	-	-	-	52
9	İkamet amaçlı gayrimenkul ipoteği ile teminatlandırılan alacaklar	-	-	-	-	-	-	-	-	-	-
10	Ticari amaçlı gayrimenkul ipoteği ile teminatlandırılan alacaklar	3,085	-	-	247,335	-	-	-	-	-	250,420
11	Tahsili gecikmiş alacaklar	-	-	-	-	-	32	-	-	-	32
12	Kurulca riski yüksek belirlenmiş alacaklar	-	-	-	-	-	-	-	-	-	-
13	İpotek teminatlı menkul kıymetler	-	-	-	-	-	-	-	-	-	-
14	Bankalardan ve aracı kurumlardan olan kısa vadeli alacaklar ile kısa vadeli kurumsal alacaklar	-	-	-	-	-	-	-	-	-	-
15	Kolektif yatırım kuruluşu niteliğindeki yatırımlar	-	-	-	-	-	-	-	-	-	-
16	Hisse senedi yatırımları	-	-	-	-	-	-	-	-	-	-
17	Diğer Alacaklar	99	-	-	4,916	-	198,761	-	-	-	203,776
18	Toplam	408,109	-	142,244	504,622	-	1,001,999	-	-	-	2,056,974

NUROL YATIRIM BANKASI ANONİM ŞİRKETİ 31 ARALIK 2018 TARİHİ İTİBARIYLA KONSOLİDE FİNANSAL TABLOLARA İLİŞKİN AÇIKLAMA VE DİPNOTLAR

(Tutarlar aksi belirtilmedikçe Bin Türk Lirası (Bin TL) olarak ifade edilmiştir.)

IX. Konsolide Risk Yönetimine İlişkin Açıklamalar (devamı)

3) KR5 – Standart Yaklaşım: Risk sınıflarına ve risk ağırlıklarına göre alacaklar:

D. Karşı Taraf Kredi Riski Açıklamaları

a) Karşı Taraf Kredi Riski için Bankalar Aşağıdaki Bilgileri Açıklar;

1) KKR'ne ilişkin risk yönetimi hedef ve politikaları

Karşı taraf kredi riskinin yönetimi, kredi limiti tahsisi yoluyla yapılmaktadır. Karşı taraf kredi riski hesaplamasında gerçeğe uygun değerlendirme yöntemi esas alınmaktadır. Karşı taraf limit tahsislerinde ülke riski, kredi riski ve yoğunlaşma riski politikaları göz önünde bulundurulmaktadır.

Karşı taraf limiti tahsisinde kabul edilecek teminatları belirlemek, Kredi Komitesi'nin uygun görüşü ile Yönetim Kurulu yetkisindedir. Üst Yönetim; karşı taraf, ülke ve sektör risklerini değerlendirir, gerekli görülen durumlarda aksiyon kararı alınmaktadır.

2) KKR ve MKT riskleri için hesaplanan içsel sermaye kapsamında belirlenen operasyonel limit tahsis metodu

Risk iştah ve limitler kapsamında karşı taraf kredi riskleri için limit tahsisleri geçmiş dönem limit risk gerçekleşmelerine stres testi sonuçlarına ve stratejiler dikkate alınarak Ana Ortaklık Banka Üst Düzey Yönetimi ile birlikte belirlenmekte ve Denetim Komitesi uygunluğu ile Yönetim Kurulu tarafından onaylanmaktadır.

3) Garanti ve diğer risk azaltımları ile MKT riski dahil KKR'nin belirlenmesine yönelik politikalar

Karşı Taraf Kredi Riski'ne konu olan Türev Finansal Araçlar'ın yönetimi; işlemlere başlamadan Tezgaahüstü Türev Araçlarına İlişkin Çerçeve Sözleşmesi ve müşteriye verilen limit ve teminat detaylarını içeren Yönetim Kurulu kararı ile başlamakta ve işlem bazında izlenerek yönetilmektedir. Karşı taraf kredi riski azaltımı için bankada sadece Finansal teminatlar kullanılmaktadır.

4) Ters eğilim riskine ilişkin kurallar

Ters eğilim riski, karşı tarafın temerrüt etme olasılığının, genel piyasa riski faktörleri ile pozitif korelasyona sahip olması durumunu ifade etmektedir. NuroI Yatırım Bankası faiz ve kur gibi piyasa risk faktörlerinin müşteri kredi riskine etkisini takip etmektedir. Özellikle volatilitenin arttığı sert finansal hareketlerin gerçekleştiği dönemlerde, yapılan analizler doğrultusunda gerekli aksiyonlar alınmaktadır.

5) Kredi derecelendirme notunda düşüş olması durumunda bankanın vermek zorunda olduğu ilave teminatın tutarı

Kredi derecelendirme notunda düşüş olması durumunda bankanın vermek zorunda olduğu ilave teminatın tutarı bulunmamaktadır.

NUROL YATIRIM BANKASI ANONİM ŞİRKETİ 31 ARALIK 2018 TARİHİ İTİBARIYLA KONSOLİDE FİNANSAL TABLOLARA İLİŞKİN AÇIKLAMA VE DİPNOTLAR

(Tutarlar aksi belirtilmedikçe Bin Türk Lirası (Bin TL) olarak ifade edilmiştir.)

IX. Konsolide Risk Yönetimine İlişkin Açıklamalar (devamı)

b) KKR1 – KKR'nin ölçüm yöntemlerine göre değerlendirilmesi:

Cari Dönem	Yenileme maliyeti	Potansiyel kredi riski tutarı	EBPRT	Yasal risk tutarının hesaplanması için kullanılan alfa	Kredi riski azaltımı sonrası risk tutarı	Risk ağırlıklı tutarlar
1 Standart yaklaşım - KKR (türevler için)	24,929	85,593	-	1.4	110,522	110,522
2 İçsel Model Yöntemi (türev finansal araçlar, repo işlemleri, menkul kıymetler veya emtia ödünç verme veya ödünç alma işlemleri, takas süresi uzun işlemler ile kredili menkul kıymet işlemleri için)	-	-	-	-	-	-
3 Kredi riski azaltımı için kullanılan basit yöntem- (repo işlemleri, menkul kıymetler veya emtia ödünç verme veya ödünç alma işlemleri, takas süresi uzun işlemler ile kredili menkul kıymet işlemleri için)	-	-	-	-	254	254
4 Kredi riski azaltımı için kapsamlı yöntem – (repo işlemleri, menkul kıymetler veya emtia ödünç verme veya ödünç alma işlemleri, takas süresi uzun işlemler ile kredili menkul kıymet işlemleri için)	-	-	-	-	-	-
5 Repo işlemleri, menkul kıymetler veya emtia ödünç verme veya ödünç alma işlemleri, takas süresi uzun işlemler ile kredili menkul kıymet işlemleri için riske maruz değer	-	-	-	-	-	-
6 Toplam	-	-	-	-	-	110,776

(*) KDA için hesaplanan sermaye yükümlülüğü de dikkate alınarak hazırlanmaktadır.

NUROL YATIRIM BANKASI ANONİM ŞİRKETİ 31 ARALIK 2018 TARİHİ İTİBARIYLA KONSOLİDE FİNANSAL TABLOLARA İLİŞKİN AÇIKLAMA VE DİPNOTLAR

(Tutarlar aksi belirtilmedikçe Bin Türk Lirası (Bin TL) olarak ifade edilmiştir.)

IX. Konsolide Risk Yönetimine İlişkin Açıklamalar (devamı)

b) KKR1 – KKR'nin Ölçüm Yöntemlerine Göre Değerlendirilmesi:

Önceki Dönem	Yenileme maliyeti	Potansiyel kredi riski tutarı	EBPRT	Yasal risk tutarının hesaplanması için kullanılan alfa	Kredi riski azaltımı sonrası risk tutarı	Risk ağırlıklı tutarlar
1 Standart yaklaşım - KKR (türevler için)	1,665	78,214	-	1.4	79,879	79,879
2 İçsel Model Yöntemi (türev finansal araçlar, repo işlemleri, menkul kıymetler veya emtia ödünç verme veya ödünç alma işlemleri, takas süresi uzun işlemler ile kredili menkul kıymet işlemleri için)	-	-	-	-	-	-
3 Kredi riski azaltımı için kullanılan basit yöntem- (repo işlemleri, menkul kıymetler veya emtia ödünç verme veya ödünç alma işlemleri, takas süresi uzun işlemler ile kredili menkul kıymet işlemleri için)	-	-	-	-	26,671	26,671
4 Kredi riski azaltımı için kapsamlı yöntem – (repo işlemleri, menkul kıymetler veya emtia ödünç verme veya ödünç alma işlemleri, takas süresi uzun işlemler ile kredili menkul kıymet işlemleri için)	-	-	-	-	-	-
5 Repo işlemleri, menkul kıymetler veya emtia ödünç verme veya ödünç alma işlemleri, takas süresi uzun işlemler ile kredili menkul kıymet işlemleri için riske maruz değer	-	-	-	-	-	-
6 Toplam	-	-	-	-	-	106,550

(*) KDA için hesaplanan sermaye yükümlülüğü de dikkate alınarak hazırlanmaktadır.

NUROL YATIRIM BANKASI ANONİM ŞİRKETİ 31 ARALIK 2018 TARİHİ İTİBARIYLA KONSOLİDE FİNANSAL TABLOLARA İLİŞKİN AÇIKLAMA VE DİPNOTLAR

(Tutarlar aksi belirtilmedikçe Bin Türk Lirası (Bin TL) olarak ifade edilmiştir.)

IX. Konsolide Risk Yönetimine İlişkin Açıklamalar (devamı)

c) KKR2 – KDA için Sermaye Yükümlülüğü:

Cari Dönem	Risk tutarı (Kredi riski azaltımı teknikleri kullanımı sonrası)	Risk ağırlıklı tutarlar
Gelişmiş yönteme göre KDA sermaye yükümlülüğüne tabi portföylerin toplam tutarı	-	-
1 (i) Riske maruz değer bileşeni (3*çarpan dahil)	-	-
2 (ii) Stres riske maruz değer (3*çarpan dahil)	-	-
3 Standart yönteme göre KDA sermaye yükümlülüğüne tabi portföylerin toplam tutarı	110,522	60,513
4 KDA sermaye yükümlülüğüne tabi toplam tutar	110,522	60,513

Önceki Dönem	Risk tutarı (Kredi riski azaltımı teknikleri kullanımı sonrası)	Risk ağırlıklı tutarlar
Gelişmiş yönteme göre KDA sermaye yükümlülüğüne tabi portföylerin toplam tutarı	-	-
1 (i) Riske maruz değer bileşeni (3*çarpan dahil)	-	-
2 (ii) Stres riske maruz değer (3*çarpan dahil)	-	-
3 Standart yönteme göre KDA sermaye yükümlülüğüne tabi portföylerin toplam tutarı	79,879	56,513
4 KDA sermaye yükümlülüğüne tabi toplam tutar	79,879	56,513

NUROL YATIRIM BANKASI ANONİM ŞİRKETİ 31 ARALIK 2018 TARİHİ İTİBARIYLA KONSOLİDE FİNANSAL TABLOLARA İLİŞKİN AÇIKLAMA VE DİPNOTLAR

(Tutarlar aksi belirtilmedikçe Bin Türk Lirası (Bin TL) olarak ifade edilmiştir.)

IX. Konsolide Risk yönetimine ilişkin açıklamalar (devamı)

d) KKR3 – Standart yaklaşım – Risk sınıfları ve risk ağırlıklarına göre KKR:

Cari Dönem								
Risk ağırlıkları/ Risk Sınıfları	0%	10%	20%	75%	100%	150%	Diğer	Toplam kredi riski*
Merkezi yönetimlerden ve merkez bankalarından alacaklar	-	-	-	-	-	-	-	-
Bölgesel veya yerel yönetimlerden alacaklar	-	-	-	-	-	-	-	-
İdari birimlerden ve ticari olmayan girişimlerden alacaklar	-	-	-	-	-	-	-	-
Çok taraflı kalkınma bankalarından alacaklar	-	-	-	-	-	-	-	-
Uluslararası teşkilatlardan alacaklar	-	-	-	-	-	-	-	-
Bankalar ve aracı kurumlardan alacaklar	-	-	-	-	35,536	-	-	35,536
Kurumsal alacaklar	-	-	-	-	70,074	-	-	70,074
Perakende alacaklar	-	-	-	-	5,166	-	-	5,166
Gayrimenkul ipotegiyle teminatlandırılmış alacaklar	-	-	-	-	-	-	-	-
Tahsili gecikmiş alacaklar	-	-	-	-	-	-	-	-
Kurulca riski yüksek olarak belirlenen alacaklar	-	-	-	-	-	-	-	-
İpotek teminatlı menkul kıymetler	-	-	-	-	-	-	-	-
Menkul kıymetleştirme pozisyonları	-	-	-	-	-	-	-	-
Kısa vadeli kredi derecelendirmesi bulunan bankalar ve aracı kurumlardan alacaklar ile kurumsal alacaklar	-	-	-	-	-	-	-	-
Kolektif yatırım kuruluşu niteliğindeki yatırımlar	-	-	-	-	-	-	-	-
Hisse senedi yatırımları	-	-	-	-	-	-	-	-
Diğer alacaklar	-	-	-	-	-	-	-	-
Diğer varlıklar**	-	-	-	-	-	-	-	-
Toplam	-	-	-	-	110,776	-	-	110,776

* Toplam kredi riski: Karşı taraf kredi riski ölçüm teknikleri uygulandıktan sonra sermaye yeterliliği hesaplamasıyla ilgili olan tutar.

**Diğer varlıklar: Şablon KKR8'de raporlanan karşı taraf kredi riski içinde yer alamayan miktarları içerir.

NUROL YATIRIM BANKASI ANONİM ŞİRKETİ 31 ARALIK 2018 TARİHİ İTİBARIYLA KONSOLİDE FİNANSAL TABLOLARA İLİŞKİN AÇIKLAMA VE DİPNOTLAR

(Tutarlar aksi belirtilmedikçe Bin Türk Lirası (Bin TL) olarak ifade edilmiştir.)

IX. Konsolide Risk yönetimine ilişkin açıklamalar (devamı)

d) KKR3 – Standart yaklaşım – Risk sınıfları ve risk ağırlıklarına göre KKR: (devamı)

Önceki Dönem								
Risk ağırlıkları/ Risk Sınıfları	0%	10%	20%	75%	100%	150%	Diğer	Toplam kredi riski*
Merkezi yönetimlerden ve merkez bankalarından alacaklar	-	-	-	-	-	-	-	-
Bölgesel veya yerel yönetimlerden alacaklar	-	-	-	-	-	-	-	-
İdari birimlerden ve ticari olmayan girişimlerden alacaklar	-	-	-	-	-	-	-	-
Çok taraflı kalkınma bankalarından alacaklar	-	-	-	-	-	-	-	-
Uluslararası teşkilatlardan alacaklar	-	-	-	-	-	-	-	-
Bankalar ve aracı kurumlardan alacaklar	-	-	-	-	45,178	-	-	45,178
Kurumsal alacaklar	-	-	-	-	59,394	-	-	59,394
Perakende alacaklar	-	-	-	-	1,978	-	-	1,978
Gayrimenkul ipotegiyle teminatlandırılmış alacaklar	-	-	-	-	-	-	-	-
Tahsili gecikmiş alacaklar	-	-	-	-	-	-	-	-
Kurulca riski yüksek olarak belirlenen alacaklar	-	-	-	-	-	-	-	-
İpotek teminatlı menkul kıymetler	-	-	-	-	-	-	-	-
Menkul kıymetleştirme pozisyonları	-	-	-	-	-	-	-	-
Kısa vadeli kredi derecelendirmesi bulunan bankalar ve aracı kurumlardan alacaklar ile kurumsal alacaklar	-	-	-	-	-	-	-	-
Kolektif yatırım kuruluşu niteliğindeki yatırımlar	-	-	-	-	-	-	-	-
Hisse senedi yatırımları	-	-	-	-	-	-	-	-
Diğer alacaklar	-	-	-	-	-	-	-	-
Diğer varlıklar**	-	-	-	-	-	-	-	-
Toplam	-	-	-	-	106,550	-	-	106,550

* Toplam kredi riski: Karşı taraf kredi riski ölçüm teknikleri uygulandıktan sonra sermaye yeterliliği hesaplamasıyla ilgili olan tutar.

**Diğer varlıklar: Şablon KKR8'de raporlanan karşı taraf kredi riski içinde yer alamayan miktarları içerir.

e) KKR4 – Risk sınıfı ve TO bazında karşı taraf kredi riski:

Sermaye yeterliliği hesaplamasında Standart yöntem kullanıldığından ilgili tablo verilememiştir.

NUROL YATIRIM BANKASI ANONİM ŞİRKETİ 31 ARALIK 2018 TARİHİ İTİBARIYLA KONSOLİDE FİNANSAL TABLOLARA İLİŞKİN AÇIKLAMA VE DİPNOTLAR

(Tutarlar aksi belirtilmedikçe Bin Türk Lirası (Bin TL) olarak ifade edilmiştir.)

IX. Konsolide Risk yönetimine ilişkin açıklamalar (devamı)

f) KKR5 – KKR için kullanılan teminatlar:

Cari Dönem	Türev Finansal Araç Teminatları				Diğer İşlem Teminatları	
	Alınan Teminatlar		Verilen Teminatlar		Alınan Teminatlar	Verilen Teminatlar
	Ayrılmış	Ayrılmamış	Ayrılmış	Ayrılmamış		
Nakit – yerli para	-	-	-	-	6,468	-
Nakit – yabancı para	-	576,390	-	-	-	-
Devlet tahvil/bono - yerli	-	-	-	-	-	-
Devlet tahvil/bono - diğer	-	-	-	-	-	-
Kamu kurum tahvil/bono	-	-	-	-	-	-
Kurumsal tahvil/bono	-	-	-	-	-	-
Hisse senedi	-	-	-	-	-	-
Diğer teminat	-	-	-	-	-	-
Toplam	-	576,390	-	-	6,468	-

Önceki Dönem	Türev Finansal Araç Teminatları				Diğer İşlem Teminatları	
	Alınan Teminatlar		Verilen Teminatlar		Alınan Teminatlar	Verilen Teminatlar
	Ayrılmış	Ayrılmamış	Ayrılmış	Ayrılmamış		
Nakit – yerli para	-	5	-	-	59,523	-
Nakit – yabancı para	-	242,917	-	-	-	-
Devlet tahvil/bono - yerli	-	-	-	-	-	-
Devlet tahvil/bono - diğer	-	-	-	-	-	-
Kamu kurum tahvil/bono	-	-	-	-	-	-
Kurumsal tahvil/bono	-	85,332	-	-	-	-
Hisse senedi	-	-	-	-	-	-
Diğer teminat	-	-	-	-	-	-
Toplam	-	328,254	-	-	59,523	-

NUROL YATIRIM BANKASI ANONİM ŞİRKETİ 31 ARALIK 2018 TARİHİ İTİBARIYLA KONSOLİDE FİNANSAL TABLOLARA İLİŞKİN AÇIKLAMA VE DİPNOTLAR

(Tutarlar aksi belirtilmedikçe Bin Türk Lirası (Bin TL) olarak ifade edilmiştir.)

IX. Konsolide Risk yönetimine ilişkin açıklamalar (devamı)

g) KKR6 – Kredi türevleri:

Ana Ortaklık Banka'nın alınan veya satılan kredi türevlerinden kaynaklı riskleri bulunmadığından ilgili tablo verilememiştir.

h) KKR7 – İçsel model yöntemi kapsamında KKR'ye ilişkin RAT değişimleri

Sermaye yeterliliği hesaplamasında Standart yöntem kullanıldığından ilgili tablo verilmemiştir.

i) KKR8 – Merkezi karşı tarafa ("MKT") olan riskler:

Ana Ortaklık Banka'nın merkezi karşı tarafa olan riskleri bulunmadığından ilgili tablo verilmemiştir.

E. Menkul Kıymetleştirme Açıklamaları

Ana Ortaklık Ana Ortaklık Banka'nın menkul kıymetleştirme işlemleri bulunmamaktadır.

F. Piyasa riskiyle ilgili kamuya açıklanacak niteliksel bilgiler

1) PRA – Piyasa riskiyle ilgili kamuya açıklanacak niteliksel bilgiler:

Bankalar, piyasa riski için oluşturdukları risk yönetimi hedef ve politikalarını aşağıda verilen şekilde açıklamaktadırlar:

a) Ana Ortaklık Banka'nın süreç ve stratejileri: Ana Ortaklık Banka'nın piyasa risklerinin tanımlanması, ölçülmesi, izlenmesi ve kontrol edilmesi için uygulanan süreçleri ile birlikte riskten korunmaya yönelik süreçleri ve riskten korunma etkililiğinin sürekliliğinin izlenmesine dair stratejiler/süreçleri de içerecek şekilde, Ana Ortaklık Banka'nın alım satım faaliyetlerine yönelik stratejik hedeflerine açıklamaları içermektedir.

Ana Ortaklık Banka'da piyasa risklerinin tanımlanması, ölçülmesi, izlenmesi ve kontrol edilmesi için uygulanan süreçler piyasa riski politikası ve prosedürlerinde yer almaktadır.

Ana Ortaklık Banka'da Döviz alım-satım ve Türev işlemler için spekülasyon işlem yapılmaması esas olup, Piyasa riskinin sınırlandırılması amacıyla yasal limitlerin yanı sıra Ana Ortaklık Banka içi limitler tesis edilmiştir. Risk Yönetimi Bölümü koordinasyonunda Ana Ortaklık Banka Üst Düzey Yönetimi ile yılda bir Bütçe döneminden önce Risk Yönetimi Bölümü tarafından periyodik olarak yapılan standart yöntemle hesaplanan piyasa riski gelişimi, stres testleri ve ISEDES raporu sonuçları dikkate alınarak gözden geçirilen Piyasa riski limitleri, Risk İştahı dökümanı ile ayrıntılı olarak iş akışı belirlenerek sürecin işleyişi, kontrol ve erken uyarı limitleri Yönetim Kurulu onayı ile belirlenmekte ve Ana Ortaklık Banka içinde duyurulmaktadır. Bu limitlerin onay, güncelleme, takip, aşım ve uyarı prosedürleri Yönetim Kurulu onayı ile uygulamaya alınmakta ve değiştirilmektedir.

NUROL YATIRIM BANKASI ANONİM ŞİRKETİ 31 ARALIK 2018 TARİHİ İTİBARIYLA KONSOLİDE FİNANSAL TABLOLARA İLİŞKİN AÇIKLAMA VE DİPNOTLAR

(Tutarlar aksi belirtilmedikçe Bin Türk Lirası (Bin TL) olarak ifade edilmiştir.)

IX. Konsolide Risk Yönetimine İlişkin Açıklamalar (devamı)

Risk limitleri düzenli olarak gözden geçirilmekte ve piyasa koşullarına ve Ana Ortaklık Banka stratejisindeki değişimlere göre uyarlanmaktadır. Limit kullanımları izlenmekte ve Üst Düzey Yönetim ile Denetim Komitesi'ne ve ilgili birime raporlanmaktadır. Limit aşımaları, gerekli tedbirlerin alınması için Denetim Komitesi, Üst Düzey Yönetim ve ilgili birime anında bildirilmektedir. Risk Yönetimi Bölümü tarafından tespit edilen limit ihlalleri ile her türlü kural uyumsuzluğu, Denetim Komitesi ve ilgili Üst Düzey Yönetim kademesine iletilmektedir.

b) Piyasa riski yönetimi fonksiyonunun organizasyonu ve yapısı: a) satırında bahsedilen, Ana Ortaklık Banka'nın strateji ve süreçlerinin uygulanması için kurulan piyasa riski yönetim yapısının tanımı ve piyasa riski yönetimine dahil olan farklı taraflar arasındaki iletişim mekanizması ve ilişkinin tanımlanması konusuna değinmektedir.

Ana Ortaklık Banka içerisinde Risk Yönetimi Bölümü tarafından, piyasa riskinin yönetim yapısının yer aldığı Risk İştah ve Limit Politikası ile belirlenen limitler, ilgili iş kolları ile paylaşılmaktadır.

c) Risk raporlama ve /veya ölçüm sistemlerinin yapısı ve kapsamı

Ana Ortaklık Banka, piyasa riskini standart yöntemle ölçmektedir. Piyasa riski içsel metot kullanılarak hesaplanan RMD ölçümleri ve Standart metot ile hesaplanan kur riski ve genel piyasa riski Risk Yönetimi Bölümü'nce düzenli olarak Üst Düzey Yönetim'e ve Denetim Komitesi'ne raporlanmaktadır.

Ana Ortaklık Banka stratejisindeki değişimlere göre risk limitleri düzenli olarak gözden geçirilmekte ve piyasa koşullarına uyarlanmaktadır. Limit kullanımları izlenmekte ve Üst Düzey Yönetim ile Denetim Komitesi'ne ve ilgili birime raporlanmaktadır. Limit aşımaları, gerekli tedbirlerin alınması için Denetim Komitesi, Üst Düzey Yönetim ve ilgili birime anında bildirilmektedir. Risk Yönetimi Bölümü tarafından tespit edilen limit ihlalleri ile her türlü kural uyumsuzluğu, Denetim Komitesi ve ilgili Üst Düzey Yönetim kademesine iletilmektedir.

Risk Yönetimi Bölümü'nce piyasa riski için stres testleri ve senaryo analizleri yapılarak sonuçları Üst Düzey Yönetimi ve Denetim Komitesi'ne raporlanmaktadır.

NUROL YATIRIM BANKASI ANONİM ŞİRKETİ 31 ARALIK 2018 TARİHİ İTİBARIYLA KONSOLİDE FİNANSAL TABLOLARA İLİŞKİN AÇIKLAMA VE DİPNOTLAR

(Tutarlar aksi belirtilmedikçe Bin Türk Lirası (Bin TL) olarak ifade edilmiştir.)

IX. Konsolide Risk Yönetimine İlişkin Açıklamalar (devamı)

2) PR1 – Standart yaklaşım:

Dolaysız (peşin) ürünler	Cari Dönem	Önceki Dönem
	RAT (*)	RAT (*)
1 Faiz oranı riski (genel ve spesifik)	20,750	50,439
2 Hisse senedi riski (genel ve spesifik)	-	-
3 Kur riski	16,143	994
4 Emtia riski	-	-
Opsiyonlar		
5 Basitleştirilmiş yaklaşım	-	-
6 Delta-plus metodu	-	-
7 Senaryo yaklaşımı	-	-
8 Menkul kıymetleştirme	-	-
9 Toplam	36,893	51,433

(*) Piyasa Riski sermaye yükümlülüğününün 12.5 katı ile çarpılmış Risk Ağırlıklı Tutarlarını ifade etmektedir.

G. Operasyonel riske ilişkin açıklamalar

Operasyonel riske esas tutar, 28 Haziran 2012 tarih ve 28337 sayılı Resmi Gazete'de yayımlanan "Bankaların Sermaye Yeterliliğinin Ölçülmesi ve Değerlendirilmesine İlişkin Yönetmelik" in 3. Bölümü "Operasyonel Riske Esas Tutarın Hesaplanması" uyarınca Ana Ortaklık Banka'nın son 3 yılına ait 2017, 2016 ve 2015 yılsonu brüt gelirleri kullanılmak suretiyle "Temel Gösterge Yöntemi" kullanılarak hesaplanmıştır.

Cari Dönem	31.12.2015	31.12.2016	31.12.2017	Toplam/Pozitif BG yılı sayısı	Oran (%)	Toplam
Brüt gelir	49,652	74,624	98,429	74,752	15	11,213
Operasyonel Riske Esas Tutar (Toplam*12.5)	-	-	-	-	-	140,160

Önceki Dönem	31.12.2014	31.12.2015	31.12.2016	Toplam/Pozitif BG yılı sayısı	Oran (%)	Toplam
Brüt gelir	37,329	49,652	74,624	53,868	15	8,080
Operasyonel Riske Esas Tutar (Toplam*12.5)	-	-	-	-	-	101,003

NUROL YATIRIM BANKASI ANONİM ŞİRKETİ 31 ARALIK 2018 TARİHİ İTİBARIYLA KONSOLİDE FİNANSAL TABLOLARA İLİŞKİN AÇIKLAMA VE DİPNOTLAR

(Tutarlar aksi belirtilmedikçe Bin Türk Lirası (Bin TL) olarak ifade edilmiştir.)

X. Riskten Korunma İşlemlerine İlişkin Açıklamalar

Ana Ortaklık Banka'nın finansal riskten korunma aracı muhasebesi yapılmamaktadır.

XI. Başkaları nam ve hesabına yapılan işlemler, inanca dayalı işlemlere ilişkin açıklamalar

Bilanço tarihleri itibarıyla Ana Ortaklık Banka'nın başkaları nam ve hesabına yaptığı işlemler ile inanca dayalı gerçekleştirdiği işlemler bulunmamaktadır.

XII. Konsolide Faaliyet bölümlerine ilişkin açıklamalar

Ana Ortaklık Banka sermaye piyasalarında faaliyet göstermek, sermaye piyasaları araçlarını kullanarak sağlanan kaynaklarla yatırım yapmakta, işletmelerin etkin bir yönetime ve sağlıklı mali yapıya kavuşmaları amacıyla devir ve birleşme konuları dahil danışmanlık hizmetleri vermek suretiyle yatırım bankacılığı yapmakta ve yatırım bankacılığı ile ilgili tüm sahalarda faaliyette bulunmaktadır.

Ana Ortaklık Banka kurumsal ticari ve bireysel müşterilerine yatırım ve işletme kredisi, dış ticaret işlemleri, yatırım ürünleri, nakit yönetimi, finansal kiralama, faktoring, sigorta ve diğer bankacılık ürünlerinden oluşan hizmet paketlerini sunmaktadır.

Belirli finansal tablo kalemlerinin faaliyet bölümlerine göre gösterimi:

Cari Dönem (1 Ocak-31 Aralık 2018)	Bireysel Bankacılık	Kurumsal Bankacılık	Yatırım Bankacılığı	Diğer	Ana Ortaklık Banka'nın Toplam Faaliyeti
Faaliyet brüt karı	2,609	119,610	1,124	16,863	140,206
Faaliyet Geliri	2,609	119,610	1,124	16,863	140,206
Faaliyet Kârı / Zararı	2,609	62,839	1,124	16,863	83,435
Vergi Öncesi Kâr / Zarar	2,609	62,839	1,124	16,863	83,435
Kurumlar Vergisi	-	-	-	-	(17,269)
Ertelenmiş Vergi Gider Etkisi (-)	-	-	-	-	(1,176)
Ertelenmiş Vergi Gelir Etkisi (+)	-	-	-	-	-
Dönem Net Kârı / Zararı	-2,609	62,839	1,124	16,863	64,990

Cari Dönem (31 Aralık 2018)	Bireysel Bankacılık	Kurumsal Bankacılık	Yatırım Bankacılığı	Diğer	Ana Ortaklık Banka'nın Toplam Faaliyeti
Bölüm Varlıkları	1,542	2,677,945	-	-	2,679,487
Toplam Varlıklar	1,542	2,677,945	-	-	2,679,487
Bölüm Yükümlülükleri	-	2,424,776	-	-	2,424,776
Dağıtılmamış Yükümlülükler	-	-	-	254,711	254,711
Toplam Yükümlülükler	-	2,424,776	-	254,711	2,679,487
Diğer Bölüm Kalemleri					
Sermaye Yatırımı	-	19,980	-	-	19,980
Amortisman Gideri	-	-	-	(1,980)	(1,980)

NUROL YATIRIM BANKASI ANONİM ŞİRKETİ 31 ARALIK 2018 TARİHİ İTİBARIYLA KONSOLİDE FİNANSAL TABLOLARA İLİŞKİN AÇIKLAMA VE DİPNOTLAR

(Tutarlar aksi belirtilmedikçe Bin Türk Lirası (Bin TL) olarak ifade edilmiştir.)

XII. Konsolide Faaliyet bölümlerine ilişkin açıklamalar (devamı)

Önceki Dönem (1 Ocak-31 Aralık 2017)	Bireysel Bankacılık	Kurumsal Bankacılık	Yatırım Bankacılığı	Diğer	Ana Ortaklık Banka'nın Toplam Faaliyeti
Faaliyet brüt karı	9,626	99,588	1,054	-	110,268
Faaliyet Geliri	9,626	99,588	1,054	-	110,268
Faaliyet Kârı / Zararı	9,626	61,112	1,054	-	71,792
Vergi Öncesi Kâr / Zarar	9,626	61,112	1,054	-	71,792
Kurumlar Vergisi	-	-	-	-	(14,052)
Ertelenmiş Vergi Karşılığı	-	-	-	-	(243)
Dönem Net Kârı / Zararı	9,626	61,112	1,054	-	57,497

Önceki Dönem (31 Aralık 2017)	Bireysel Bankacılık	Kurumsal Bankacılık	Yatırım Bankacılığı	Diğer	Ana Ortaklık Banka'nın Toplam Faaliyeti
Bölüm Varlıkları	77	1,700,266	-	-	1,700,343
Toplam Varlıklar	77	1,700,266	-	-	1,700,343
Bölüm Yükümlülükleri	-	1,478,450	-	-	1,478,450
Dağıtılmamış Yükümlülükler	-	-	-	221,893	221,893
Toplam Yükümlülükler	-	1,478,450	-	221,893	1,700,343
Diğer Bölüm Kalemleri					
Sermaye Yatırımı	-	37,622	-	-	37,622
Amortisman Gideri	-	-	-	(1,207)	(1,207)

NUROL YATIRIM BANKASI ANONİM ŞİRKETİ 31 ARALIK 2018 TARİHİ İTİBARIYLA KONSOLİDE FİNANSAL TABLOLARA İLİŞKİN AÇIKLAMA VE DİPNOTLAR

(Tutarlar aksi belirtilmedikçe Bin Türk Lirası (Bin TL) olarak ifade edilmiştir.)

BEŞİNCİ BÖLÜM

KONSOLİDE FİNANSAL TABLOLARA İLİŞKİN AÇIKLAMA VE DİPNOTLAR

I. Konsolide Bilançonun Aktif Hesaplarına İlişkin Açıklama ve Dipnotlar

1.a) Nakit değerler ve TCMB'ye ilişkin bilgiler

	Cari Dönem		Önceki Dönem	
	TP	YP	TP	YP
Kasa/Efektif	447	287	22	77
TCMB	233,698	313,120	253,402	62,243
Diğer	-	-	-	-
Toplam	234,145	313,407	253,424	62,320

1.b) T.C. Merkez Bankası hesabına ilişkin bilgiler

	Cari Dönem		Önceki Dönem	
	TP	YP	TP	YP
Vadesiz Serbest Hesap	1	225,787	5	3,348
Vadeli Serbest Hesap	-	-	-	-
Vadeli Serbest Olmayan Hesap	-	-	-	-
Zorunlu Karşılık	233,697	87,333	253,397	58,895
Toplam	233,698	313,120	253,402	62,243

Ana Ortaklık Banka, TCMB'nin "Zorunlu Karşılıklar Hakkında 2013/15 sayılı Tebliğ"ine göre Türk parası ve yabancı para yükümlülükleri için TCMB nezdinde zorunlu karşılık tesis etmektedir. Zorunlu karşılıklar TCMB'de "Zorunlu Karşılıklar Hakkında Tebliğ"e göre Türk Lirası, USD ve standart altın cinsinden tutulabilmektedir. Kasım 2014'ten itibaren Türk Lirası olarak tutulan zorunlu karşılıklara, Mayıs 2015 tarihinden itibaren de YP olarak tutulan zorunlu karşılıklara faiz ödenmeye başlanmıştır.

31 Aralık 2018 tarihi itibarıyla Türk parası zorunlu karşılık için geçerli oranlar, vade yapısına göre %1.5 ile %8 aralığında (31 Aralık 2017: %4 ile %10.5 aralığında); yabancı para zorunlu karşılık için geçerli oranlar ise vade yapısına göre %4 ile %20 aralığındadır (31 Aralık 2017: %4 ile %24 aralığındadır).

NUROL YATIRIM BANKASI ANONİM ŞİRKETİ 31 ARALIK 2018 TARİHİ İTİBARIYLA KONSOLİDE FİNANSAL TABLOLARA İLİŞKİN AÇIKLAMA VE DİPNOTLAR

(Tutarlar aksi belirtilmedikçe Bin Türk Lirası (Bin TL) olarak ifade edilmiştir.)

I. Konsolide Bilançonun Aktif Hesaplarına İlişkin Açıklama ve Dipnotlar (devamı)

2. Gerçeğe uygun değer farkı kar/zarara yansıtılan finansal varlıklara ilişkin bilgiler

a) Teminata verilen/bloke edilen gerçeğe uygun değer farkı kar/zarara yansıtılan finansal varlıklara ilişkin bilgiler

Bulunmamaktadır (31 Aralık 2017: Bulunmamaktadır).

b) Repo işlemlerine konu olan gerçeğe uygun değer farkı kar/zarara yansıtılan finansal varlıklar

Bulunmamaktadır (31 Aralık 2017: Bulunmamaktadır).

c) Alım satım amaçlı türev finansal varlıklara ilişkin pozitif farklar tablosu

	Cari Dönem		Önceki Dönem	
	TL	YP	TL	YP
Vadeli İşlemler	147	3,202	31	-
Swap İşlemleri	-	21,580	755	879
Futures İşlemleri	-	-	-	-
Opsiyonlar	-	-	-	-
Diğer	-	-	-	-
Toplam	147	24,782	786	879

Önceki dönemlerde "Gerçeğe uygun değer farkı kar/zarara yansıtılan finansal varlıklar" hesabında gösterilen alım satım amaçlı türev finansal varlıklara ilişkin pozitif farklar TFRS 9'a geçiş ile birlikte yeni yayımlanan mali tablo formatına uygun olarak cari dönemde 1.5 Türev finansal varlıklar sütununda gösterilmiştir.

3. Bankalar ve diğer mali kuruluşlara ilişkin bilgiler

a) Bankalar ve diğer mali kuruluşlara ilişkin bilgiler

	Cari Dönem		Önceki Dönem	
	TP	YP	TP	YP
Bankalar				
Yurtiçi	332	25,008	454	12,207
Yurtdışı	-	57,042	-	10,569
Yurtdışı Merkez ve Şubeler	-	-	-	-
Toplam	332	82,050	454	22,776

TFRS 9 geçişi ile birlikte 31.12.2018 itibarıyla Bankalar hesabına 3 TL tutarında karşılık ayrılmıştır.

NUROL YATIRIM BANKASI ANONİM ŞİRKETİ 31 ARALIK 2018 TARİHİ İTİBARIYLA KONSOLİDE FİNANSAL TABLOLARA İLİŞKİN AÇIKLAMA VE DİPNOTLAR

(Tutarlar aksi belirtilmedikçe Bin Türk Lirası (Bin TL) olarak ifade edilmiştir.)

I. Konsolide Bilançonun Aktif Hesaplarına İlişkin Açıklama ve Dipnotlar (devamı)

b) Yurtdışı bankalar hesabına ilişkin bilgiler

	Serbest Tutar		Serbest Olmayan Tutar	
	Cari Dönem	Önceki Dönem	Cari Dönem	Önceki Dönem
AB Ülkeleri	30,297	8,852	-	-
ABD, Kanada	25,361	1,545	-	-
OECD Ülkeleri(*)	222	151	-	-
Kıyı Bankacılığı Bölgeleri	1,162	21	-	-
Diğer	-	-	-	-
Toplam	57,042	10,569	-	-

(*) AB ülkeleri, ABD ve Kanada dışındaki OECD ülkeleri.

4. Ters Repo İşlemlerinden Alacaklar

Bilanço tarihi itibarıyla Ana Ortaklık Banka'nın ters repo işlemlerinden alacakları bulunmamaktadır (31 Aralık 2017: Bulunmamaktadır).

5. Gerçeğe uygun değer farkı diğer kapsamlı gelire yansıtılan finansal varlıklara ilişkin bilgiler

a.1) Repo işlemlerine konu olan ve teminata verilen/bloke edilen gerçeğe uygun değer farkı diğer kapsamlı gelire Yansıtılan Finansal Varlıklara ilişkin bilgiler

	Cari Dönem	
	TP	YP
Teminata Verilen/Bloke Edilen	-	-
Repo İşlemlerine Konu Olan	2,031	10,365
Toplam	2,031	10,365

a.2) Repo işlemlerine konu olan ve teminata verilen/bloke edilen satılmaya hazır finansal varlıklara ilişkin bilgiler

	Önceki Dönem	
	TP	YP
Teminata Verilen/Bloke Edilen	-	-
Repo İşlemlerine Konu Olan	1,087	85,106
Toplam	1,087	85,106

NUROL YATIRIM BANKASI ANONİM ŞİRKETİ 31 ARALIK 2018 TARİHİ İTİBARIYLA KONSOLİDE FİNANSAL TABLOLARA İLİŞKİN AÇIKLAMA VE DİPNOTLAR

(Tutarlar aksi belirtilmedikçe Bin Türk Lirası (Bin TL) olarak ifade edilmiştir.)

I. Konsolide Bilançonun Aktif Hesaplarına İlişkin Açıklama ve Dipnotlar (devamı)

b.1) Gerçeğe uygun değer farkı diğer kapsamlı gelire yansıtılan finansal varlıklara ilişkin bilgiler

	Cari Dönem
Borçlanma Senetleri	61,893
Borsada İşlem Gören(*)	61,893
Borsada İşlem Görmeyen	-
Hisse Senetleri	19,860
Borsada İşlem Gören(**)	13,446
Borsada İşlem Görmeyen	6,414
Değer Azalma Karşılığı (-)	(1,223)
Toplam	80,530

Tablo'nun dipnot açıklamaları önceki dönem tablosu altında verilmiştir.

b.2) Satılmaya hazır finansal varlıklara ilişkin bilgiler

	Önceki Dönem
Borçlanma Senetleri	98,914
Borsada İşlem Gören(*)	98,914
Borsada İşlem Görmeyen	-
Hisse Senetleri	37,622
Borsada İşlem Gören(**)	31,384
Borsada İşlem Görmeyen	6,238
Değer Azalma Karşılığı (-)	(17)
Toplam	136,519

(*) Borsada işlem gören gerçeğe uygun değer farkı diğer kapsamlı gelire yansıtılan finansal varlıkların 1,155 TL (31 Aralık 2017 : 813 TL) tutarındaki kısmı devlet tahvillerinden, 6,065 TL (31 Aralık 2017 : 5,042 TL) tutarındaki kısmı Ana Ortaklık Banka bonolarından ve 0 TL (31 Aralık 2017: 7,003 TL) tutarındaki kısmı ise özel sektör tarafından ihraç edilen menkul kıymetlerden oluşmaktadır. 53,450 TL (31 Aralık 2017 : 86,039 TL) tutarındaki kısmı Özel Sektör tarafından ihraç edilen Eurobond oluşturmaktadır.

(**) Ana Ortaklık Banka, bilanço tarihi itibarıyla Nuroİ GYO hisselerinin %15.97'sine sahip olmakla beraber söz konusu şirket üzerinde herhangi bir önemli etkinliği olmadığı için gerçeğe uygun değer farkı diğer kapsamlı gelire yansıtılan finansal varlıklar hesabında muhasebeleştirilmiştir. Bilanço tarihi itibarıyla sahip olunan hisseler borsa fiyatı ile değerlendirilmiş ve hesaplanan 11,230 TL tutarındaki (31 Aralık 2017: 29,167 TL) değer artışı özkaynaklar altında muhasebeleştirilmiştir.

NUROL YATIRIM BANKASI ANONİM ŞİRKETİ 31 ARALIK 2018 TARİHİ İTİBARIYLA KONSOLİDE FİNANSAL TABLOLARA İLİŞKİN AÇIKLAMA VE DİPNOTLAR

(Tutarlar aksi belirtilmedikçe Bin Türk Lirası (Bin TL) olarak ifade edilmiştir.)

I. Konsolide Bilançonun Aktif Hesaplarına İlişkin Açıklama ve Dipnotlar (devamı)

6. Kredilere İlişkin Açıklamalar

a) Ana Ortaklık Banka'nın ortaklarına ve mensuplarına verilen her çeşit kredi veya avansın bakiyesine ilişkin bilgiler

	Cari Dönem		Önceki Dönem	
	Nakdi	Gayrinakdi	Nakdi	Gayrinakdi
Banka Ortaklarına Verilen Doğrudan Krediler	145,500	10,478	-	8,065
Tüzel Kişi Ortaklara Verilen Krediler	145,500	10,478	-	8,065
Gerçek Kişi Ortaklara Verilen Krediler	-	-	-	-
Banka Ortaklarına Verilen Dolaylı Krediler	-	8,161	-	8,410
Banka Mensuplarına Verilen Krediler	42	-	77	-
Toplam	145,542	18,639	77	16,475

(*) Ana Ortaklık Banka personeline verilen avansları da içermektedir.

b) Birinci ve ikinci grup krediler, diğer alacaklar ile yeniden yapılandırılan ya da yeni bir itfa planına bağlanan krediler ve diğer alacaklara ilişkin bilgiler

Nakdi Krediler	Standart Nitelikli Krediler	Yakın İzlemedeki Krediler		
		Yeniden Yapılandırma Kapsamında Yer Almayanlar	Yeniden Yapılandırılanlar Sözleşmelerinde Koşullarında Değişiklik	Yeniden Finansman
İhtisas Dışı Krediler	1,417,029	26,978	97,932	-
İşletme Kredileri	525,554	26,978	97,932	-
İhracat Kredileri	-	-	-	-
İthalat Kredileri	-	-	-	-
Mali Kesime Verilen Krediler	434,366	-	-	-
Tüketici Kredileri	1,542	-	-	-
Kredi Kartları	-	-	-	-
Diğer	455,567	-	-	-
İhtisas Kredileri	-	-	-	-
Diğer Alacaklar	-	-	-	-
Toplam	1,417,029	26,978	97,932	-

NUROL YATIRIM BANKASI ANONİM ŞİRKETİ 31 ARALIK 2018 TARİHİ İTİBARIYLA KONSOLİDE FİNANSAL TABLOLARA İLİŞKİN AÇIKLAMA VE DİPNOTLAR

(Tutarlar aksi belirtilmedikçe Bin Türk Lirası (Bin TL) olarak ifade edilmiştir.)

I. Konsolide Bilançonun Aktif Hesaplarına İlişkin Açıklama ve Dipnotlar (devamı)

6. Kredilere İlişkin Açıklamalar (devamı)

b) Birinci ve ikinci grup krediler, diğer alacaklar ile yeniden yapılandırılan ya da yeni bir itfa planına bağlanan krediler ve diğer alacaklara ilişkin bilgiler (devamı)

Ödeme Planının Uzatılmasına Yönelik Yapılan Değişiklik Sayısı	Standart Nitelikli Krediler ve Diğer Alacaklar	Yakın İzlemedeki Krediler ve Diğer Alacaklar
1 veya 2 Defa Uzatılanlar	-	97,932
3, 4 veya 5 Defa Uzatılanlar	-	-
5 Üzeri Uzatılanlar	-	-
Toplam	-	97,932

Ödeme Planı Değişikliği ile Uzatılan Süre	Standart Nitelikli Krediler ve Diğer Alacaklar	Yakın İzlemedeki Krediler ve Diğer Alacaklar
0-6 Ay	-	1,136
6 Ay- 12 Ay	-	3,787
1-2 Yıl	-	60,183
2-5 Yıl	-	-
5 Yıl ve Üzeri	-	32,826
Toplam	-	97,932

	Standart Nitelikli Krediler	Yakın İzlemedeki Krediler
12 Aylık Beklenen Zarar karşılığı	1,958	-
Kredi Riskinde Önemli Artış	-	7,185

c) Vade yapısına göre nakdi kredilerin ve diğer alacakların dağılımı

Nakdi Krediler	Standart Nitelikli Krediler	Yeniden Yapılandırılanlar	
		Yeniden Yapılandırma Kapsamında Yer Almayanlar	Yeniden Yapılandırılanlar
Kısa Vadeli Krediler	937,470	-	3,787
Orta ve Uzun Vadeli Krediler	479,559	26,978	94,145
Toplam	1,417,029	26,978	97,932

NUROL YATIRIM BANKASI ANONİM ŞİRKETİ 31 ARALIK 2018 TARİHİ İTİBARIYLA KONSOLİDE FİNANSAL TABLOLARA İLİŞKİN AÇIKLAMA VE DİPNOTLAR

(Tutarlar aksi belirtilmedikçe Bin Türk Lirası (Bin TL) olarak ifade edilmiştir.)

I. Konsolide Bilançonun Aktif Hesaplarına İlişkin Açıklama ve Dipnotlar (devamı)

6. Kredilere İlişkin Açıklamalar (devamı)

d) Tüketici kredileri, bireysel kredi kartları, personel kredileri ve personel kredi kartlarına ilişkin bilgiler

	Kısa Vadeli	Orta ve Uzun Vadeli	Toplam
Tüketici Kredileri-TP	1,500	-	-
Konut Kredisi	-	-	-
Taşıt Kredisi	-	-	-
İhtiyaç Kredisi	1,500	-	-
Diğer	-	-	-
Tüketici Kredileri-Döviz Endeksli	-	-	-
Konut Kredisi	-	-	-
Taşıt Kredisi	-	-	-
İhtiyaç Kredisi	-	-	-
Diğer	-	-	-
Tüketici Kredileri-YP	-	-	-
Konut Kredisi	-	-	-
Taşıt Kredisi	-	-	-
İhtiyaç Kredisi	-	-	-
Diğer	-	-	-
Bireysel Kredi Kartları-TP	-	-	-
Taksitli	-	-	-
Taksitsiz	-	-	-
Bireysel Kredi Kartları-YP	-	-	-
Taksitli	-	-	-
Taksitsiz	-	-	-
Personel Kredileri-TP	9	33	42
Konut Kredisi	-	-	-
Taşıt Kredisi	-	-	-
İhtiyaç Kredisi	9	33	42
Diğer	-	-	-
Personel Kredileri-Döviz Endeksli	-	-	-
Konut Kredisi	-	-	-
Taşıt Kredisi	-	-	-
İhtiyaç Kredisi	-	-	-
Diğer	-	-	-
Personel Kredileri-YP	-	-	-
Konut Kredisi	-	-	-
Taşıt Kredisi	-	-	-
İhtiyaç Kredisi	-	-	-
Diğer	-	-	-
Personel Kredi Kartları-TP	-	-	-
Taksitli	-	-	-
Taksitsiz	-	-	-
Personel Kredi Kartları-YP	-	-	-
Taksitli	-	-	-
Taksitsiz	-	-	-
Kredili Mevduat Hesabı-TP (Gerçek Kişi)	-	-	-
Kredili Mevduat Hesabı-YP (Gerçek Kişi)	-	-	-
Toplam	1,509	33	1,542

NUROL YATIRIM BANKASI ANONİM ŞİRKETİ 31 ARALIK 2018 TARİHİ İTİBARIYLA KONSOLİDE FİNANSAL TABLOLARA İLİŞKİN AÇIKLAMA VE DİPNOTLAR

(Tutarlar aksi belirtilmedikçe Bin Türk Lirası (Bin TL) olarak ifade edilmiştir.)

I. Konsolide Bilançonun Aktif Hesaplarına İlişkin Açıklama ve Dipnotlar (devamı)

6. Kredilere İlişkin Açıklamalar (devamı)

e) Taksitli ticari krediler ve kurumsal kredi kartlarına ilişkin bilgiler

	Kısa Vadeli	Orta ve Uzun Vadeli	Toplam
Taksitli Ticari Krediler-TP	-	97,303	97,303
İşyeri Kredisi	-	-	-
Taşıt Kredisi	-	-	-
İhtiyaç Kredisi	-	97,303	97,303
Diğer	-	-	-
Taksitli Ticari Krediler-Döviz Endeksli	-	-	-
İşyeri Kredisi	-	-	-
Taşıt Kredisi	-	-	-
İhtiyaç Kredisi	-	-	-
Diğer	-	-	-
Taksitli Ticari Krediler-YP	-	160,194	160,194
İşyeri Kredisi	-	-	-
Taşıt Kredisi	-	-	-
İhtiyaç Kredisi	-	160,194	160,194
Diğer	-	-	-
Kurumsal Kredi Kartları-TP	-	-	-
Taksitli	-	-	-
Taksitsiz	-	-	-
Kurumsal Kredi Kartları-YP	-	-	-
Taksitli	-	-	-
Taksitsiz	-	-	-
Kredili Mevduat Hesabı-TP (Tüzel Kişi)	-	-	-
Kredili Mevduat Hesabı-YP (Tüzel Kişi)	-	-	-
Toplam	-	257,497	257,497

NUROL YATIRIM BANKASI ANONİM ŞİRKETİ 31 ARALIK 2018 TARİHİ İTİBARIYLA KONSOLİDE FİNANSAL TABLOLARA İLİŞKİN AÇIKLAMA VE DİPNOTLAR

(Tutarlar aksi belirtilmedikçe Bin Türk Lirası (Bin TL) olarak ifade edilmiştir.)

I. Konsolide Bilançonun Aktif Hesaplarına İlişkin Açıklama ve Dipnotlar (devamı)

6. Kredilere İlişkin Açıklamalar (devamı)

f) Kredilerin kullanıcılara göre dağılımı

	Cari Dönem	Önceki Dönem
Kamu	-	-
Özel	1,541,939	1,061,634
Toplam	1,541,939	1,061,634

g) Yurtiçi ve yurtdışı kredilerin dağılımı

	Cari Dönem	Önceki Dönem
Yurtiçi Krediler	1,156,840	881,224
Yurtdışı Krediler	385,099	180,410
Toplam	1,541,939	1,061,634

h) Bağlı ortaklık ve iştiraklere verilen krediler

Bulunmamaktadır (31 Aralık 2017: Bulunmamaktadır)

i) Kredilere ilişkin olarak ayrılan temerrüt (Üçüncü Aşama / Özel Karşılık) karşılıkları

	Cari Dönem	Önceki Dönem
Karşılıklar		
Tahsil İmkânı Sınırlı Krediler ve Diğer Alacaklar İçin Ayrılanlar	-	3,213
Tahsili Şüpheli Krediler ve Diğer Alacaklar İçin Ayrılanlar	2,364	-
Zarar Niteliğindeki Krediler ve Diğer Alacaklar İçin Ayrılanlar	-	22
Toplam	2,364	3,235

NUROL YATIRIM BANKASI ANONİM ŞİRKETİ 31 ARALIK 2018 TARİHİ İTİBARIYLA KONSOLİDE FİNANSAL TABLOLARA İLİŞKİN AÇIKLAMA VE DİPNOTLAR

(Tutarlar aksi belirtilmedikçe Bin Türk Lirası (Bin TL) olarak ifade edilmiştir.)

I. Konsolide Bilançonun Aktif Hesaplarına İlişkin Açıklama ve Dipnotlar (devamı)

6. Kredilere İlişkin Açıklamalar (devamı)

j) Donuk alacaklara ilişkin bilgiler (Net)

j.1) Donuk alacaklardan Ana Ortaklık Bankaca yeniden yapılandırılan ya da yeni bir itfa planına bağlanan krediler ve diğer alacaklara ilişkin bilgiler

Ana Ortaklık Banka'nın bilanço tarihi itibarıyla yeniden yapılandırılan ya da yeniden itfa planına bağlanan donuk kredi ve diğer alacağı bulunmamaktadır (31 Aralık 2017: Bulunmamaktadır).

j.2) Toplam donuk alacak hareketlerine ilişkin bilgiler

	III. Grup	IV. Grup	V. Grup
	Tahsil İmkânı Sınırlı Krediler ve Diğer Alacaklar	Tahsili Şüpheli Krediler ve Diğer Alacaklar	Zarar Niteliğindeki Krediler ve Diğer Alacaklar
Önceki Dönem Sonu Bakiyesi	3,213	-	54
Dönem içinde İntikal (+)	165,136	-	28,418
Diğer Donuk Alacak Hesaplarından Giriş (+)	-	39,622	133,009
Diğer Donuk Alacak Hesaplarına Çıkış(-)	168,349	4,423	-
Dönem içinde Tahsilat (-)	-	-	-
Kayıttan Düşülen (-)	-	-	-
Aktiften Silinen (-)	-	11,504	32,891
Kurumsal ve Ticari Krediler(*)	-	11,504	32,891
Bireysel Krediler	-	-	-
Kredi Kartları	-	-	-
Diğer	-	-	-
Dönem Sonu Bakiyesi	-	23,695	128,590
Karşılık (-)	-	2,364	-
Bilançodaki Net Bakiyesi	-	21,331	128,590

(*)Ana Ortaklık Banka, 2018 yılı içinde 44,395 TL tutarında aktiften terkin işlemi gerçekleştirmiştir.

NUROL YATIRIM BANKASI ANONİM ŞİRKETİ 31 ARALIK 2018 TARİHİ İTİBARIYLA KONSOLİDE FİNANSAL TABLOLARA İLİŞKİN AÇIKLAMA VE DİPNOTLAR

(Tutarlar aksi belirtilmedikçe Bin Türk Lirası (Bin TL) olarak ifade edilmiştir.)

I. Konsolide Bilançonun Aktif Hesaplarına İlişkin Açıklama ve Dipnotlar (devamı)

6. Kredilere İlişkin Açıklamalar (devamı)

j.3) Yabancı para olarak kullanılan kredilerden kaynaklanan donuk alacaklara ilişkin bilgiler

Bulunmamaktadır (31 Aralık 2017- Bulunmamaktadır).

j.4) Donuk alacakların kullanıcı gruplarına göre brüt ve net tutarlarının gösterimi

	III. Grup	IV. Grup	V. Grup
	Tahsil İmkânı Sınırlı Krediler ve Diğer Alacaklar	Tahsili Şüpheli Krediler ve Diğer Alacaklar	Zarar Niteliğindeki Krediler ve Diğer Alacaklar
Cari Dönem (Net)	-	23,695	128,590
Gerçek ve Tüzel Kişilere Kullanılan Krediler (Brüt)	-	2,364	-
Karşılık Tutarı (-)	-	21,331	128,590
Gerçek ve Tüzel Kişilere Kullanılan Krediler (Net)	-	-	-
Bankalar (Brüt)	-	-	-
Karşılık Tutarı (-)	-	-	-
Bankalar (Net)	-	-	-
Diğer Kredi ve Alacaklar (Brüt)	-	-	-
Karşılık Tutarı (-)	-	-	-
Diğer Kredi ve Alacaklar (Net)	-	-	32
Önceki Dönem (Net)	-	-	54
Gerçek ve Tüzel Kişilere Kullanılan Krediler (Brüt)	3,213	-	(22)
Özel Karşılık Tutarı (-)	(3,213)	-	32
Gerçek ve Tüzel Kişilere Kullanılan Krediler (Net)	-	-	-
Bankalar (Brüt)	-	-	-
Özel Karşılık Tutarı (-)	-	-	-
Bankalar (Net)	-	-	-
Diğer Kredi ve Alacaklar (Brüt)	-	-	-
Özel Karşılık Tutarı (-)	-	-	-
Diğer Kredi ve Alacaklar (Net)	-	-	-

j) Donuk alacaklara ilişkin bilgiler (Net) (devamı)

	III. Grup	IV. Grup	V. Grup
	Tahsil İmkânı Sınırlı Krediler	Tahsili Şüpheli Krediler	Zarar Niteliğindeki Krediler
Cari Dönem (Net)			
Faiz Tahakkuk ve Reeskontları ile Değerleme Farkları	13,573	-	-
Karşılık Tutarı (-)	-	-	-

NUROL YATIRIM BANKASI ANONİM ŞİRKETİ 31 ARALIK 2018 TARİHİ İTİBARIYLA KONSOLİDE FİNANSAL TABLOLARA İLİŞKİN AÇIKLAMA VE DİPNOTLAR

(Tutarlar aksi belirtilmedikçe Bin Türk Lirası (Bin TL) olarak ifade edilmiştir.)

I. Konsolide Bilançonun Aktif Hesaplarına İlişkin Açıklama ve Dipnotlar (devamı)

6. Kredilere İlişkin Açıklamalar (devamı)

j.5) Zarar niteliğindeki krediler ve diğer alacaklar için tasfiye politikası

Zarar niteliğindeki krediler ve diğer alacaklar kanuni takip ve teminatların nakde dönüştürülmesi yollarıyla tahsil edilmektedir.

j.6) Aktiften silme politikasına ilişkin açıklamalar

Zarar niteliğine dönüşen finansal varlıklar prensip olarak aciz vesikasına veya rehin açığı belgesine bağlanarak Ana Ortaklık Banka'nın aktiflerinden terkin edilebilmekte ancak Ana Ortaklık Banka'nın finansal varlığın değerinin kısmen ya da tamamen geri kazanılmasına ilişkin makul beklentilerinin bulunmaması durumunda üst yönetim ve/veya yönetim kurulu kararı ile aktiften terkin (kayıtdan düşme) işlemi gerçekleştirilmektedir. Ana Ortaklık Banka, bu kapsamda 2018 yılı içinde 44,395 TL tutarında aktiften terkin işlemi gerçekleştirmiştir.

7. İtfa edilmiş maliyeti ile ölçülen finansal varlıklara ilişkin bilgiler

a.1 Repo işlemlerine konu olan ve teminata verilen/bloke edilen itfa edilmiş maliyeti ile ölçülen finansal varlıklara ilişkin bilgiler

Bulunmamaktadır (31 Aralık 2017: Bulunmamaktadır).

a.2. Repo işlemlerine konu olan ve teminata verilen/bloke edilen itfa edilmiş maliyeti ile ölçülen tutulacak finansal varlıklara ilişkin bilgiler

Bulunmamaktadır (31 Aralık 2017: Bulunmamaktadır).

b.1. İtfa edilmiş maliyeti ile ölçülen devlet borçlanma senetlerine ilişkin bilgiler

Bulunmamaktadır (31 Aralık 2017: Bulunmamaktadır).

b.2. Vadeye kadar elde tutulacak devlet borçlanma senetlerine ilişkin bilgiler

Bulunmamaktadır (31 Aralık 2017: Bulunmamaktadır).

c.1. İtfa edilmiş maliyeti ile ölçülen yatırımlara ilişkin bilgiler

Bulunmamaktadır (31 Aralık 2017: Bulunmamaktadır).

c.2. Vadeye kadar elde tutulacak yatırımlara ilişkin bilgiler

Bulunmamaktadır (31 Aralık 2017: Bulunmamaktadır).

d.1. İtfa edilmiş maliyeti ile ölçülen yatırımların yıl içindeki hareketleri

Bulunmamaktadır (31 Aralık 2017: Bulunmamaktadır).

d.2. Vadeye kadar elde tutulacak yatırımların yıl içindeki hareketleri

Bulunmamaktadır (31 Aralık 2017: Bulunmamaktadır).

NUROL YATIRIM BANKASI ANONİM ŞİRKETİ 31 ARALIK 2018 TARİHİ İTİBARIYLA KONSOLİDE FİNANSAL TABLOLARA İLİŞKİN AÇIKLAMA VE DİPNOTLAR

(Tutarlar aksi belirtilmedikçe Bin Türk Lirası (Bin TL) olarak ifade edilmiştir.)

I. Konsolide Bilançonun Aktif Hesaplarına İlişkin Açıklama ve Dipnotlar (devamı)

8. İştiraklere ilişkin bilgiler (Net)

Bulunmamaktadır (31 Aralık 2017: Bulunmamaktadır).

9. Bağlı ortaklıklara ilişkin bilgiler

a) Konsolide edilmeyen mali bağlı ortaklıklara ilişkin bilgiler

Bulunmamaktadır (31 Aralık 2017: Bulunmamaktadır).

b) Konsolide edilen bağlı ortaklıklara ilişkin bilgiler

Unvan	Adres (Şehir/Ülke)	Ana Ortaklık Bankanın Pay Oranı-Farklıysa Oy Oranı (%)	Ana Ortaklık Banka Risk Grubu Pa Oranı (%)
NUROL VARLIK KİRALAMA ŞİRKETİ A.Ş.	İstanbul/TÜRKİYE	100.00	100.00

	Aktif Toplamı	Özkaynak	Sabit Varlık Toplamı	Faiz Gelirleri	Menkul Değer Gelirleri	Cari Dönem Kâr/Zararı	Önceki Dönem Kâr/Zararı	Gerçeğe Uygun Değeri
1	174,892	50	-	20,442	-	-	-	-

	Cari Dönem	Önceki Dönem
Dönem Başı Değeri	50	-
Dönem İçi Hareketler	-	50
Alışlar(*)	-	50
Bedelsiz Edinilen Hisse Senetleri	-	-
Cari Yıl Payından Alınan Kar	-	-
Satışlar	-	-
Yeniden Sınıflamadan Kaynaklanan Değişim	-	-
Yeniden Değerleme Farkı	-	-
Değer Azalma Karşılıkları	-	-
Dönem Sonu Değeri	50	50
Sermaye Taahhütleri	-	-
Dönem Sonu Sermaye Katılma Payı (%100)	100	100

(*) Nuro Varlık Kiralama A.Ş., 50 TL tutarındaki sermayesinin tamamı Nuro Yatırım Bankası A.Ş. tarafından ödenmek suretiyle kurulmuştur. 14.06.2017 tarihinde ticaret siciline tescil edilmiş olup, 20.06.2017 tarihli ve 9351 sayılı Türkiye Ticaret Sicil Gazetesi'nde yayınlanmıştır.

NUROL YATIRIM BANKASI ANONİM ŞİRKETİ 31 ARALIK 2018 TARİHİ İTİBARIYLA KONSOLİDE FİNANSAL TABLOLARA İLİŞKİN AÇIKLAMA VE DİPNOTLAR

(Tutarlar aksi belirtilmedikçe Bin Türk Lirası (Bin TL) olarak ifade edilmiştir.)

I. Konsolide Bilançonun Aktif Hesaplarına İlişkin Açıklama ve Dipnotlar (devamı)

10. Birlikte kontrol edilen ortaklıklara ilişkin bilgiler

Ana Ortaklık Banka'nın birlikte kontrol edilen ortaklığı bulunmamaktadır (31 Aralık 2017: Bulunmamaktadır).

11. Kiralama işlemlerinden alacaklara ilişkin bilgiler(net)

a) Finansal kiralama ile yapılan yatırımların kalan vadelerine göre gösterimi

Ana Ortaklık Banka'nın finansal kiralama ile yapılan yatırımları bulunmamaktadır (31 Aralık 2017: Bulunmamaktadır).

b) Finansal kiralama ile yapılan net yatırımlara ilişkin bilgiler

Ana Ortaklık Banka'nın finansal kiralama ile yapılan net yatırımları bulunmamaktadır (31 Aralık 2017: Bulunmamaktadır).

12. Faktoring Alacaklarına İlişkin Açıklamalar

Bulunmamaktadır (31 Aralık 2017: Bulunmamaktadır).

13. Risten korunma amaçlı türev finansal varlıklara ilişkin açıklamalar

Bulunmamaktadır (31 Aralık 2017: Bulunmamaktadır).

NUROL YATIRIM BANKASI ANONİM ŞİRKETİ 31 ARALIK 2018 TARİHİ İTİBARIYLA KONSOLİDE FİNANSAL TABLOLARA İLİŞKİN AÇIKLAMA VE DİPNOTLAR

(Tutarlar aksi belirtilmedikçe Bin Türk Lirası (Bin TL) olarak ifade edilmiştir.)

I. Konsolide Bilançonun Aktif Hesaplarına İlişkin Açıklama ve Dipnotlar (devamı)

14. Maddi duran varlıklara ilişkin bilgiler

	Makine ve Cihazlar	Demirbaşlar	Araçlar	Diğer MDV	Toplam
Maliyet					
1 Ocak 2017 tarihi itibarıyla	2,996	330	-	1,309	4,635
İktisap edilenler	372	8	-	188	568
Elden çıkarılanlar (-)	-	-	-	-	-
31 Aralık 2017 tarihi itibarıyla	3,368	338	-	1,497	5,203
Birikmiş amortisman					
1 Ocak 2017 tarihi itibarıyla	1,480	127	-	550	2,157
Cari yıl amortismanı	439	53	-	232	724
Elden çıkarılanlar (-)	-	-	-	-	-
31 Aralık 2017 tarihi itibarıyla	1,919	180	-	782	2,881
31 Aralık 2017 tarihi itibarıyla, net	1,449	158	-	715	2,322
Maliyet					
1 Ocak 2017 tarihi itibarıyla	3,368	338	-	1,497	5,203
İktisap edilenler	778	373	-	1,646	2,797
Elden çıkarılanlar (-)	-	-	-	-	-
31 Aralık 2018 tarihi itibarıyla	4,146	711	-	3,143	8,000
Birikmiş amortisman					
1 Ocak 2017 tarihi itibarıyla	1,919	180	-	782	2,881
Cari yıl amortismanı	555	95	-	429	1,079
Elden çıkarılanlar (-)	-	-	-	-	-
31 Aralık 2018 tarihi itibarıyla	2,474	275	-	1,211	3,960
31 Aralık 2018 tarihi itibarıyla, net	1,672	436	-	1,932	4,040



NUROL YATIRIM BANKASI ANONİM ŞİRKETİ 31 ARALIK 2018 TARİHİ İTİBARIYLA KONSOLİDE FİNANSAL TABLOLARA İLİŞKİN AÇIKLAMA VE DİPNOTLAR

(Tutarlar aksi belirtilmedikçe Bin Türk Lirası (Bin TL) olarak ifade edilmiştir.)

I. Konsolide Bilançonun Aktif Hesaplarına İlişkin Açıklama ve Dipnotlar (devamı)

14. Maddi duran varlıklara ilişkin bilgiler (devamı)

a) Münferit bir varlık için cari dönemde kaydedilmiş veya iptal edilmiş değer azalışının tutarı finansal tabloların bütünü açısından önem teşkil etmekteyse :

Değer azalışının kaydedilmesine veya iptal edilmesine yol açan olaylar, şartlar ve söz konusu değer azalışının tutarı:

Bulunmamaktadır (31 Aralık 2017- Bulunmamaktadır).

b) Cari dönemde kaydedilmiş veya iptal edilmiş olan ve her biri veya bazıları finansal tabloların bütünü açısından önemli olmamakla birlikte toplamı finansal tabloların bütünü açısından önemli olan değer düşüklükleri için ilgili varlık grupları itibarıyla ayrılan veya iptal edilen değer azalışı tutarları ile bunlara neden olan olay ve şartlar:

Bulunmamaktadır (31 Aralık 2017- Bulunmamaktadır).

c) Maddi duran varlıklar üzerindeki rehin, ipotek ve varsa diğer kısıtlamalar, maddi duran varlıklar için inşaat sırasında yapılan harcamaların tutarı, maddi duran varlık alımı için verilen taahhütler:

Bulunmamaktadır (31 Aralık 2017- Bulunmamaktadır).

NUROL YATIRIM BANKASI ANONİM ŞİRKETİ 31 ARALIK 2018 TARİHİ İTİBARIYLA KONSOLİDE FİNANSAL TABLOLARA İLİŞKİN AÇIKLAMA VE DİPNOTLAR

(Tutarlar aksi belirtilmedikçe Bin Türk Lirası (Bin TL) olarak ifade edilmiştir.)

I. Konsolide Bilançonun Aktif Hesaplarına İlişkin Açıklama ve Dipnotlar (devamı)

15. Maddi olmayan duran varlıklara ilişkin açıklamalar

Yazılım Programları ve Gayri Maddi Haklar	
Maliyet	
1 Ocak 2017 tarihi itibarıyla	4,832
İktisap edilenler	472
31 Aralık 2017 tarihi itibarıyla	5,304
Birikmiş itfa payları	
1 Ocak 2017 tarihi itibarıyla	3,445
Cari yıl itfa payları	484
31 Aralık 2017 tarihi itibarıyla	3,929
31 Aralık 2017 tarihi itibarıyla, net	1,375
Maliyet	
1 Ocak 2018 tarihi itibarıyla	5,304
İktisap edilenler	1,546
31 Aralık 2018 tarihi itibarıyla	6,850
Birikmiş itfa payları	
1 Ocak 2018 tarihi itibarıyla	3,929
Cari yıl itfa payları	731
31 Aralık 2018 tarihi itibarıyla	4,660
31 Aralık 2018 tarihi itibarıyla, net	2,190

NUROL YATIRIM BANKASI ANONİM ŞİRKETİ 31 ARALIK 2018 TARİHİ İTİBARIYLA KONSOLİDE FİNANSAL TABLOLARA İLİŞKİN AÇIKLAMA VE DİPNOTLAR

(Tutarlar aksi belirtilmedikçe Bin Türk Lirası (Bin TL) olarak ifade edilmiştir.)

I. Konsolide Bilançonun Aktif Hesaplarına İlişkin Açıklama ve Dipnotlar (devamı)

15. Maddi olmayan duran varlıklara ilişkin açıklamalar (devamı)

a) Finansal tabloların bütünü açısından önem arz eden bir maddi olmayan duran varlık bulunması durumunda, bunun defter değeri, tanımı ve kalan amortisman süresi:

Bulunmamaktadır (31 Aralık 2017- Bulunmamaktadır).

b) Varsa devlet teşvikleri kapsamında edinilen ve ilk muhasebeleştirmede rayiç değeri ile kaydedilmiş olan maddi olmayan duran varlıklara ilişkin bilgi:

Bulunmamaktadır (31 Aralık 2017- Bulunmamaktadır).

c) Devlet teşvikleri kapsamında edinilen ve ilk muhasebeleştirmede rayiç değeri ile kaydedilmiş olan maddi olmayan duran varlıkların ilk kayıt tarihinden sonraki değerlemelerinin hangi yöneme göre yapıldığı:

Bulunmamaktadır (31 Aralık 2017- Bulunmamaktadır).

d) Kullanımında herhangi bir kısıtlama bulunan veya rehneden maddi olmayan duran varlıkların defter değeri:

Bulunmamaktadır (31 Aralık 2017- Bulunmamaktadır).

e) Maddi olmayan duran varlık edinimi için verilmiş olan taahhütlerin tutarı:

Bulunmamaktadır (31 Aralık 2017- Bulunmamaktadır).

f) Yeniden değerlendirme yapılan maddi olmayan duran varlıklar için varlık türü bazında açıklamalar:

Bulunmamaktadır (31 Aralık 2017- Bulunmamaktadır).

g) Varsa, dönem içinde gider kaydedilen araştırma geliştirme giderlerinin toplam tutarı:

Bulunmamaktadır (31 Aralık 2017- Bulunmamaktadır).

h) Finansal tabloları konsolide edilen ortaklıklardan dolayı ortaya çıkan ortaklık bazında pozitif veya negatif konsolidasyon şerefiyesi:

Bulunmamaktadır (31 Aralık 2017- Bulunmamaktadır).

i) Şerefiyeye ilişkin bilgiler:

Bulunmamaktadır (31 Aralık 2017- Bulunmamaktadır).

NUROL YATIRIM BANKASI ANONİM ŞİRKETİ 31 ARALIK 2018 TARİHİ İTİBARIYLA KONSOLİDE FİNANSAL TABLOLARA İLİŞKİN AÇIKLAMA VE DİPNOTLAR

(Tutarlar aksi belirtilmedikçe Bin Türk Lirası (Bin TL) olarak ifade edilmiştir.)

I. Konsolide Bilançonun Aktif Hesaplarına İlişkin Açıklama ve Dipnotlar (devamı)

16. Yatırım amaçlı gayrimenkullere ilişkin açıklamalar

Ana Ortaklık Banka, 30 Kasım 2015 tarihi itibarıyla tahsili gecikmiş alacaklar portföyünde yer alan 9,035 TL değerindeki kredisini hasılat paylaşımı yöntemi ile bir varlık yönetim şirketine devretmiştir. Ana Ortaklık Banka, hasılat paylaşımı yöntemi ile devirden önce, temlik edilen bu alacakların teminatsız kısmının tamamına 2,259 TL tutarında karşılık ayırmıştır. 31 Aralık 2017 tarihi itibarıyla Ana Ortaklık Banka, alacak temlik hükümlerine göre varlık yönetim şirketine temlik edilen 6,730 TL tutarındaki söz konusu alacaklarını, diğer Aktifler hesabında takip etmekteydi. Ana Ortaklık Banka, cari dönemde varlık yönetim şirketi tarafından icra yoluyla elde edilen gayrimenkul temlik ve hasılat paylaşımı sözleşmesine ve alacaklara mahsuben satın almış ve bağımsız değerlendirme raporu ile yeniden değerlendirilerek yatırım amaçlı gayrimenkuller hesabında takip etmeye başlamıştır (Değerleme değeri : 27,655 TL). Bilanço tarihi itibarıyla Ana Ortaklık Banka'nın yatırım amaçlı elde tutulan gayrimenkulleri 34,385 TL'dir (31 Aralık 2017: 4,440 TL).

17. Ertelenmiş Vergi Varlığına İlişkin Açıklamalar

Bilanço tarihi itibarıyla Ana Ortaklık Banka'nın ertelenmiş vergi varlığı 2,032 TL'dir (31 Aralık 2017: 1,509), ertelenmiş vergi yükümlülüğü bulunmamaktadır (31 Aralık 2017: Bulunmamaktadır).

İndirilebilir geçici farklar, mali zarar ve vergi indirim ve istisnaları itibarıyla, bilançoya yansıtılan ertelenmiş vergi aktifi tutarı:

Ana Ortaklık Banka finansal tablolarda uygulanan muhasebe politikaları ve değerlendirme esasları ile vergi mevzuatı arasında "zamanlama farklarından" doğan farklar üzerinden ertelenmiş vergi aktifi veya yükümlülüğü hesaplayarak ekli finansal tablolarına yansıtılmıştır.

Ertelenmiş Vergi Aktifi / (Pasifi)	Cari Dönem	Önceki Dönem
Maddi duran varlıklar ekonomik ömür farkları	(254)	(171)
Çalışan hakları karşılığı	542	379
Gerçeğe uygun değer farkı diğer kapsamlı gelire yansıtılan finansal varlıklar değerlendirme farkları	(161)	-
Aktiflerin vadeli satışından doğan alacaklar	-	(81)
Türev reeskontları	2,389	3,737
Diğer	(484)	(2,355)
Toplam	2,032(*)	1,509(*)

(*) 1 Ocak 2018 tarihinden itibaren 3 yıl için geçerli vergi oranı %22 olarak değiştiği için, 31 Aralık 2018 ve 31 Aralık 2017 tarihi itibarıyla ertelenmiş vergi hesaplamasında, 3 yıl içinde (2018, 2019 ve 2020 yılları içinde) gerçekleşmesi / kapanması beklenen geçici farklar için %22 vergi oranı kullanılmıştır. Ancak 2020 yılından sonrası için geçerli kurumlar vergisi oranı %20 olduğundan, 2020 sonrası gerçekleşmesi / kapanması beklenen geçici farklar için %20 vergi oranı kullanılmıştır.

NUROL YATIRIM BANKASI ANONİM ŞİRKETİ 31 ARALIK 2018 TARİHİ İTİBARIYLA KONSOLİDE FİNANSAL TABLOLARA İLİŞKİN AÇIKLAMA VE DİPNOTLAR

(Tutarlar aksi belirtilmedikçe Bin Türk Lirası (Bin TL) olarak ifade edilmiştir.)

I. Konsolide Bilançonun Aktif Hesaplarına İlişkin Açıklama ve Dipnotlar (devamı)

17. Ertelenmiş Vergi Varlığına İlişkin Açıklamalar (devamı)

Bilanço tarihi itibarıyla Ana Ortaklık Banka'nın ertelenmiş vergi hareket tablosu aşağıdaki gibidir:

	Cari Dönem	Önceki Dönem
Dönem Başındaki Değer	1,509	1,916
TFRS 9 Etkisi	1,373	-
Gelir tablosunda muhasebeleştirilen	(1,176)	(243)
Özkaynaklarda muhasebeleştirilen	326	(164)
Dönem Sonu Toplamı	2,032	1,509

18. Satış amaçlı elde tutulan ve durdurulan faaliyetlere ilişkin duran varlıklar hakkında açıklamalar

Bilanço tarihi itibarıyla Ana Ortaklık Banka'nın satış amaçlı elde tutulan duran varlığı bulunmamaktadır (31 Aralık 2017: Bulunmamaktadır).

19. Diğer aktiflere ilişkin bilgiler

Bilançonun diğer aktifler kalemi, nazım hesaplarda yer alan taahhütler hariç bilanço toplamının %10'unu aşıyor ise bunların en az %20'sini oluşturan alt hesapların isim ve tutarları

Diğer aktifler kaleminde; Ana Ortaklık Banka'nın tüm hisselerine sahip olduğu Antalya İli, Serik İlçesine kayıtlı taşınmazlar üzerinde Alım Vaadi Sözleşmesi akdedilmiş ve bu sözleşme ile Ana Ortaklık Banka'nın 26,250,000 USD bedelli satım hakkı bulunmaktadır. Ayrıca, bir şirketten alacaklarına istinaden 46,529,574 TL bedelle alınan İstanbul İli, Beşiktaş İlçesine kayıtlı taşınmazlar üzerinde ilgili şirket ile Gayrimenkul Geri Alım (Vefa) Hakkı Sözleşmesi akdedilmiştir.

NUROL YATIRIM BANKASI ANONİM ŞİRKETİ 31 ARALIK 2018 TARİHİ İTİBARIYLA KONSOLİDE FİNANSAL TABLOLARA İLİŞKİN AÇIKLAMA VE DİPNOTLAR

(Tutarlar aksi belirtilmedikçe Bin Türk Lirası (Bin TL) olarak ifade edilmiştir.)

II. Konsolide Bilançonun Pasif Hesaplarına İlişkin Açıklama ve Dipnotlar

1. Mevduatın vade yapısına ilişkin bilgiler

Ana Ortaklık Banka, Yatırım Bankası statüsünde kurulduğu için mevduatı bulunmamaktadır.

2. Alım satım amaçlı türev finansal borçlara ilişkin bilgiler

a) Alım satım amaçlı türev finansal borçlara ilişkin negatif farklar tablosu(*)

	Cari Dönem		Önceki Dönem	
	TP	YP	TP	YP
Vadeli İşlemler	51	-	9,174	19
Swap İşlemleri	-	37,206	4,100	5,538
Futures İşlemleri	-	-	-	-
Opsiyonlar	-	-	-	-
Diğer	-	-	-	-
Toplam	51	37,206	13,274	5,557

(*)Cari dönem alım satım amaçlı türev finansal borçlar mali tabloda 7.1 Türev Finansal Yükümlülükler satırında gösterilmiştir.

3. Alınan kredilere ilişkin bilgiler

a) Bankalar ve diğer mali kuruluşlara ilişkin bilgiler

	Cari Dönem		Önceki Dönem	
	TP	YP	TP	YP
T.C. Merkez Bankası Kredileri	-	-	-	-
Yurt İçi Ana Ortaklık Banka ve Kuruluşlardan	95,772	-	-	14,754
Yurt Dışı Ana Ortaklık Banka, Kuruluş ve Fonlardan	57,706	288,532	4,643	192,460
Toplam	153,478	288,532	4,643	207,214

b) Alınan kredilerin vade ayırımına göre gösterilmesi

	Cari Dönem		Önceki Dönem	
	TP	YP	TP	YP
Kısa Vadeli	153,478	55,393	4,643	98,211
Orta ve Uzun Vadeli	-	233,139	-	109,003
Toplam	153,478	288,532	4,643	207,214

NUROL YATIRIM BANKASI ANONİM ŞİRKETİ 31 ARALIK 2018 TARİHİ İTİBARIYLA KONSOLİDE FİNANSAL TABLOLARA İLİŞKİN AÇIKLAMA VE DİPNOTLAR

(Tutarlar aksi belirtilmedikçe Bin Türk Lirası (Bin TL) olarak ifade edilmiştir.)

II. Konsolide Bilançonun Pasif Hesaplarına İlişkin Açıklama ve Dipnotlar (devamı)

c) Ana Ortaklık Banka'nın yükümlülüklerinin yoğunlaştığı alanlara ilişkin ilave açıklamalar
Alınan krediler toplam pasiflerin %16'sını oluşturmaktadır (31 Aralık 2017: %12).

4. Müstakriz fonlara ilişkin bilgiler

	Cari Dönem		Önceki Dönem	
	TP	YP	TP	YP
Yurtiçi Kuruluşlardan	155,200	67,091	64,913	125,701
Yurtdışı Kuruluşlardan ve Fonlardan	453	150,310	-	-
Toplam	155,653	217,401	64,913	125,701

Müstakriz fonların vade ayırımına göre gösterilmesi

	Cari Dönem		Önceki Dönem	
	TP	YP	TP	YP
Kısa Vadeli	155,653	217,401	64,913	125,701
Orta ve Uzun Vadeli	-	-	-	-
Toplam	155,653	217,401	64,913	125,701

5. Repo işlemlerinden sağlanan fonlara ilişkin bilgiler

	Cari Dönem		Önceki Dönem	
	TP	YP	TP	YP
Yurtiçi İşlemlerden	2,010	9,980	1,018	59,002
Mali Kurum ve Kuruluşlar	27	-	-	-
Diğer Kurum ve Kuruluşlar	1,937	6,367	1,001	53,318
Gerçek Kişiler	46	3,613	17	5,684
Yurtdışı İşlemlerden	-	-	-	-
Mali Kurum ve Kuruluşlar	-	-	-	-
Diğer Kurum ve Kuruluşlar	-	-	-	-
Gerçek Kişiler	-	-	-	-
Toplam	2,010	9,980	1,018	59,002

NUROL YATIRIM BANKASI ANONİM ŞİRKETİ 31 ARALIK 2018 TARİHİ İTİBARIYLA KONSOLİDE FİNANSAL TABLOLARA İLİŞKİN AÇIKLAMA VE DİPNOTLAR

(Tutarlar aksi belirtilmedikçe Bin Türk Lirası (Bin TL) olarak ifade edilmiştir.)

II. Konsolide Bilançonun Pasif Hesaplarına İlişkin Açıklama ve Dipnotlar (devamı)

6. İhraç edilen menkul kıymetlere ilişkin bilgiler (Net)

	Cari Dönem		Önceki Dönem	
	TP	YP	TP	YP
Ana Ortaklık Banka Bonoları	718,363	-	559,703	-
Tahviller	17,943	-	79,146	-
Toplam	736,306	-	638,849	-

Ana Ortaklık Banka'nın yaptığı ihraçlardan itfa olmayanlar aşağıda listelenmiştir:

İhraç Türü	İhraç Tarihi	Vade Tarihi	Gün	Nominal	Faiz Oranı
Tahvil	29.11.2016	29.05.2019	911	37,500,000	%13.55
Tahvil	29.11.2016	29.11.2019	1,095	42,750,000	%13.80
Bono	19.10.2018	17.01.2019	90	50,000,000	%28.75
Bono	25.10.2018	25.01.2019	92	40,000,000	%28.50
Bono	31.10.2018	11.01.2019	71	50,000,000	%28.50
Bono	07.11.2018	06.02.2019	91	50,000,000	%27.50
Bono	16.11.2018	15.02.2019	91	60,000,000	%26.50
Bono	29.11.2018	15.03.2019	106	150,000,000	%26.00
Bono	05.12.2018	06.03.2019	91	50,000,000	%24.50
Bono	21.12.2018	01.03.2019	70	50,000,000	%24.00
Bono	27.12.2018	27.06.2019	182	120,000,000	%24.25
Bono	21.11.2018	20.02.2019	91	72,000,000	%25.00
Bono	14.12.2018	14.06.2019	182	50,000,000	%25.00
Bono	27.12.2018	27.06.2019	182	50,000,000	%24.00

Grup ayrıca 2018 yılında 172,000,000 TL tutarında Nurol Varlık Kiralama A.Ş. tarafından Sukuk ihracı gerçekleştirmiştir.

NUROL YATIRIM BANKASI ANONİM ŞİRKETİ 31 ARALIK 2018 TARİHİ İTİBARIYLA KONSOLİDE FİNANSAL TABLOLARA İLİŞKİN AÇIKLAMA VE DİPNOTLAR

(Tutarlar aksi belirtilmedikçe Bin Türk Lirası (Bin TL) olarak ifade edilmiştir.)

II. Konsolide Bilançonun Pasif Hesaplarına İlişkin Açıklama ve Dipnotlar (devamı)

7. Bilançonun diğer yabancı kaynaklar kalemi, bilanço dışı taahhütler hariç bilanço toplamının %10'unu aşılırsa, bunların en az %20'sini oluşturan alt hesapların isim ve tutarları

Ana Ortaklık Banka'nın diğer yabancı kaynaklar kaleminin 4,151 TL'lik kısmı, peşin tahsil edilen komisyonlardan oluşmaktadır (31 Aralık 2017: 6,064 TL peşin tahsil edilen komisyonlar).

8. Finansal kiralama sözleşmelerinde kira taksitlerinin belirlenmesinde kullanılan kriterler, yenileme ve satın alma opsiyonları ile sözleşmede yer alan kısıtlamalar hususlarında bankaya önemli yükümlülükler getiren hükümlerle ilgili genel açıklamalar

8.1 Finansal kiralama işlemlerinden doğan yükümlülüklerle ilişkin açıklamalar

Bilanço tarihi itibarıyla, Ana Ortaklık Banka'nın, finansal kiralama işlemlerinden borcu bulunmamaktadır (31 Aralık 2017: Bulunmamaktadır).

8.2 Faaliyet kiralamasına ilişkin açıklamalar

Ana Ortaklık Banka ihtiyaç duyduğunda, faaliyet kiralaması sözleşmeleri yapmaktadır. Peşin olarak yapılan kira ödemeleri "Diğer Aktifler" hesabında peşin ödenmiş giderlerde muhasebeleştirilmektedir. Ana Ortaklık Banka'nın faaliyet kiralaması sözleşmelerinden doğan yükümlülüğü yoktur.

9. Riskten korunma amaçlı türev finansal borçlara ilişkin bilgiler

Ana Ortaklık Banka'nın riskten korunma amaçlı türev finansal borcu bulunmamaktadır (31 Aralık 2017: Bulunmamaktadır).

NUROL YATIRIM BANKASI ANONİM ŞİRKETİ 31 ARALIK 2018 TARİHİ İTİBARIYLA KONSOLİDE FİNANSAL TABLOLARA İLİŞKİN AÇIKLAMA VE DİPNOTLAR

(Tutarlar aksi belirtilmedikçe Bin Türk Lirası (Bin TL) olarak ifade edilmiştir.)

II. Konsolide Bilançonun Pasif Hesaplarına İlişkin Açıklama ve Dipnotlar (devamı)

10. Karşılıklara ilişkin açıklamalar

10.1 Genel karşılıklara ilişkin bilgiler

	Cari Dönem
Gayrinakdi Krediler İçin Ayrılanlar (*)	2,211
Toplam	2,211

(*) Cari dönemde muhasebe politikalarındaki değişiklik ile gayrinakdi krediler için ayrılan toplam 3,083 TL tutarındaki karşılık ve 200 TL tutarındaki dava karşılığı pasif kalemler altındaki 10.4 no'lu diğer karşılıklar satırında gösterilmiştir. Gayrinakdi krediler için ayrılan karşılıklar, 2,211 TL tutarındaki genel karşılıklardan ve 872 TL tutarındaki özel karşılıklardan oluşmaktadır.

	Önceki Dönem
Genel Karşılıklar(*)	
I. Grup Kredi ve Alacaklar İçin Ayrılanlar	9,478
Ödeme Süresi Uzatılanlar için İlave Olarak Ayrılanlar	2,744
II. Grup Kredi ve Alacaklar İçin Ayrılanlar	159
Ödeme Süresi Uzatılanlar için İlave Olarak Ayrılanlar	-
Gayrinakdi Krediler İçin Ayrılanlar	1,214
Diğer	2,416
Toplam	13,267

(*) 14 Aralık 2016 tarih ve 29918 sayılı Resmi Gazete'de yayımlanan "Bankalarca Kredilerin ve Diğer Alacakların Niteliklerinin Belirlenmesi ve Bunlar İçin Ayrılan Karşılıklara İlişkin Usul ve Esaslar Hakkında Yönetmelikte Değişiklik Yapılmasına Dair Yönetmelik"te genel karşılık hesaplaması için asgari karşılık oranları belirtilmiş olup Ana Ortaklık Banka 31 Aralık 2017 tarihi itibarıyla söz konusu asgari karşılık oranlarının üzerinde genel karşılık ayırmıştır. Yönetmelik'te belirtilen asgari karşılık oranları uygulanmış olsaydı mali tablolarındaki genel karşılık tutarı 3,904,705 TL (tam TL tutardır) daha düşük olacaktı.

10.2 Dövizde endeksli krediler kur farkı karşılıkları

Ana Ortaklık Banka'nın dövizde endeksli kredisi bulunmamaktadır (31 Aralık 2017: Bulunmamaktadır).

10.3 Tazmin edilmemiş ve nakde dönüşmemiş gayrinakdi krediler özel karşılıkları

Bilanço tarihi itibarıyla, Ana Ortaklık Banka'nın 872 TL tutarında tazmin edilmemiş ve nakde dönüşmemiş gayrinakdi krediler için özel karşılıkları bulunmamaktadır (31 Aralık 2017: 908 TL).

NUROL YATIRIM BANKASI ANONİM ŞİRKETİ 31 ARALIK 2018 TARİHİ İTİBARIYLA KONSOLİDE FİNANSAL TABLOLARA İLİŞKİN AÇIKLAMA VE DİPNOTLAR

(Tutarlar aksi belirtilmedikçe Bin Türk Lirası (Bin TL) olarak ifade edilmiştir.)

II. Konsolide Bilançonun Pasif Hesaplarına İlişkin Açıklama ve Dipnotlar (devamı)

10. Karşılıklara ilişkin açıklamalar (devamı)

10.4 Çalışan haklarına ilişkin karşılıklar

Türk İş Kanunu'na göre, Ana Ortaklık Banka bir senesini doldurmuş olan ve zorunlu sebeplerden dolayı ilişkisi kesilen veya emekli olan, 25 hizmet yılını (kadınlarda 20) dolduran ve emeklilik hakkı kazanan (kadınlar için 58 yaşında, erkekler için 60 yaşında), askere çağrılan veya vefat eden personeli için kıdem tazminatı ödemekle mükelleftir. 23 Mayıs 2002 tarihindeki mevzuat değişikliğinden sonra emeklilikten önceki hizmet süresine ilişkin bazı geçiş süreci maddeleri çıkartılmıştır.

Ödenecek tazminat her hizmet yılı için bir aylık maaş kadardır ve bu tutar 5,434.42 TL (31 Aralık 2017: 4,732.48 TL) ile sınırlandırılmıştır. Kıdem tazminatı yükümlülüğü yasal olarak herhangi bir fonlamaya tabi değildir ve herhangi bir fonlama şartı bulunmamaktadır.

Kıdem tazminatı karşılığı çalışanların emekliliği halinde Ana Ortaklık Banka'nın ödemesi gerekecek muhtemel yükümlülüğün bugünkü değeri hesaplanarak ayrılmaktadır. TMS 19 işletmenin yükümlülüklerinin hesaplanabilmesi için aktüeryal değerlendirme yöntemlerinin kullanımını gerekli kılmaktadır. Yükümlülüğün belirlenmesinde Ana Ortaklık Banka bağımsız aktüerlerden yararlanmıştır, iskonto oranı, çalışan devir hızı ve gelecekteki maaş artışları gibi konularda varsayımlarda bulunulmaktadır. Bu varsayımlar yıllık olarak gözden geçirilmektedir. Bu bağlamda, toplam yükümlülüklerin hesaplanmasında aşağıdaki aktüeryal varsayımlar kullanılmıştır.

31 Aralık 2018 ve 31 Aralık 2017 tarihleri itibarıyla çalışanlara sağlanan faydalara ilişkin karşılıkların detayı aşağıdaki gibidir:

	Cari Dönem	Önceki Dönem
Kıdem tazminatı karşılığı	1,064	857
İzin karşılığı	1,401	863
Prim karşılığı	3,279	-
Toplam	5,744	1,720

Kıdem tazminatı karşılığının dönem içindeki hareketleri aşağıdaki gibidir:

	1 Ocak - 31 Aralık 2018	1 Ocak - 31 Aralık 2017
1 Ocak itibarıyla karşılık	857	693
Hizmet maliyeti	207	164
Faiz maliyeti	-	-
Ödenen kıdem tazminatları	-	-
Karşılık iptali	-	-
Aktüeryal kayıp/kazanç	-	-
31 Aralık itibarıyla karşılık	1,064	857

NUROL YATIRIM BANKASI ANONİM ŞİRKETİ 31 ARALIK 2018 TARİHİ İTİBARIYLA KONSOLİDE FİNANSAL TABLOLARA İLİŞKİN AÇIKLAMA VE DİPNOTLAR

(Tutarlar aksi belirtilmedikçe Bin Türk Lirası (Bin TL) olarak ifade edilmiştir.)

II. Konsolide Bilançonun Pasif Hesaplarına İlişkin Açıklama ve Dipnotlar (devamı)

10. Karşılıklara ilişkin açıklamalar (devamı)

İzin karşılığının dönem içindeki hareketleri aşağıdaki gibidir:

	1 Ocak – 31 Aralık 2018	1 Ocak – 31 Aralık 2017
1 Ocak itibarıyla karşılık	863	660
Dönem içinde ayrılan karşılık (iptali) / gideri	538	203
31 Aralık itibarıyla karşılık	1,401	863

Prim karşılığının dönem içindeki hareketleri aşağıdaki gibidir:

	1 Ocak – 31 Aralık 2018	1 Ocak – 31 Aralık 2017
1 Ocak itibarıyla karşılık	-	-
Dönem içinde ayrılan karşılık	3,279	1,000
Dönem içinde yapılan ödeme	-	(1,000)
31 Aralık itibarıyla karşılık	3,279	-

10.5. Diğer karşılıklara ilişkin bilgiler

10.5.1 Muhtemel riskler için ayrılan serbest karşılıklara ilişkin bilgiler

Ana Ortaklık Banka'nın muhtemel riskler için ayrılan serbest karşılık tutarı bulunmamaktadır (31 Aralık 2017: Bulunmamaktadır). Cari dönemde "Diğer karşılıklar" hesabı içerisinde mali tabloda gösterimi yapılan Bilanço Dışı Yükümlülükler İçin Ayrılanlar 3,283 TL tutarındaki karşılık mali tabloda 10.4 nolu satırda gösterilmiştir.

11. Vergi borcuna ilişkin açıklamalar

11.1 Cari vergi borcuna ilişkin bilgiler

11.1.1 Vergi karşılığına ilişkin bilgiler

Dönem vergi karşılığı ile peşin ödenen vergi tutarının netleştirilmesi sonrası Ana Ortaklık Banka'nın 31 Aralık 2018 tarihi itibarıyla ödenecek kurumlar vergisi tutarı bulunmamaktadır (31 Aralık 2017: 5,946 TL).

NUROL YATIRIM BANKASI ANONİM ŞİRKETİ 31 ARALIK 2018 TARİHİ İTİBARIYLA KONSOLİDE FİNANSAL TABLOLARA İLİŞKİN AÇIKLAMA VE DİPNOTLAR

(Tutarlar aksi belirtilmedikçe Bin Türk Lirası (Bin TL) olarak ifade edilmiştir.)

II. Konsolide Bilançonun Pasif Hesaplarına İlişkin Açıklama ve Dipnotlar (devamı)

11. Vergi borcuna ilişkin açıklamalar (devamı)

11.1.2 Ödenecek vergilere ilişkin bilgiler

	Cari Dönem	Önceki Dönem
Ödenecek Kurumlar Vergisi (*)	-	5,946
Menkul Sermaye İradı Vergisi	1,686	844
Gayrimenkul Sermaye İradı Vergisi	-	1
BSMV	2,645	1,677
Kambiyo Muameleleri Vergisi	-	-
Ödenecek Katma Değer Vergisi	71	30
Diğer	664	1,094
Toplam	5,066	9,592

*Dönem vergi karşılığı ile peşin ödenen vergi tutarı netleştirilerek gösterilmiştir.

11.1.3 Primlere ilişkin bilgiler

	Cari Dönem	Önceki Dönem
Sosyal Sigorta Primleri-Personel	101	85
Sosyal Sigorta Primleri-İşveren	85	70
Ana Ortaklık Banka Sosyal Yardım Sandığı Primleri-Personel	-	-
Ana Ortaklık Banka Sosyal Yardım Sandığı Primleri-İşveren	-	-
Emekli Sandığı Aidatı ve Karşılıkları-Personel	-	-
Emekli Sandığı Aidatı ve Karşılıkları-İşveren	-	-
İşsizlik Sigortası-Personel	7	6
İşsizlik Sigortası-İşveren	13	11
Diğer	-	-
Toplam	206	172

12. Satış amaçlı duran varlıklara ilişkin borçlar hakkında bilgiler

Bulunmamaktadır (31 Aralık 2017 - Bulunmamaktadır).

13. Sermaye benzeri kredilere ilişkin bilgiler

Ana Ortaklık Banka'nın, 31 Mart 2016 tarihinde, nitelikli yatırımcılara satış yöntemiyle, 10,000,000 USD nominal değerli, %10 faizli, 10 yıl vadeli, sabit faizli, 6 ayda bir kupon ödemeli eurobond ihracı ve 27 Aralık 2016 tarihinde 5,000,000.00 USD, % 6.65 faizli, 10 yıl vadeli, değişken faizli, 3 ayda bir faiz ödemeli World Business Capital'dan alınan kredi gerçekleşmiştir (31 Aralık 2017: 15,000,000 USD).

NUROL YATIRIM BANKASI ANONİM ŞİRKETİ 31 ARALIK 2018 TARİHİ İTİBARIYLA KONSOLİDE FİNANSAL TABLOLARA İLİŞKİN AÇIKLAMA VE DİPNOTLAR

(Tutarlar aksi belirtilmedikçe Bin Türk Lirası (Bin TL) olarak ifade edilmiştir.)

II. Konsolide Bilançonun Pasif Hesaplarına İlişkin Açıklama ve Dipnotlar (devamı)

14. Özkaynaklara ilişkin bilgiler

14.1 Ödenmiş sermayenin gösterimi

	Cari Dönem	Önceki Dönem
Hisse Senedi Karşılığı	160,000	125,000
İmtiyazlı Hisse Senedi Karşılığı	-	-

14.2 Ödenmiş sermaye tutarı, bankada kayıtlı sermaye sisteminin uygulanıp uygulanmadığı hususunun açıklanması ve bu sistem uygulanıyor ise kayıtlı sermaye tavanı

Sermaye Sistemi	Ödenmiş Sermaye	Tavan
Kayıtlı Sermaye Sistemi	160,000	-

28 Mart 2018 tarihinde yapılan Olağan Genel Kurul'da alınan karara istinaden, Ana Ortaklık Banka'nın ödenmiş sermayesi tamamı iç kaynaklardan karşılanarak 160,000 TL'ye çıkarılmıştır. Sermaye artışına ilişkin Olağan Genel Kurul Kararı, 7 Mayıs 2018 tarih ve 9572 Sayılı Türk Ticaret Sicil Gazetesinde ilan edilmiştir.

Banka'da kayıtlı sermaye sistemi uygulanmamaktadır.

14.3 Cari dönem içinde yapılan sermaye artırımları ve kaynakları ile artırılan sermaye payına ilişkin diğer bilgiler

Aşağıdaki tabloda sunulduğu üzere 2018 yılında tamamı iç kaynaklardan karşılanmak üzere sermaye 35,000 TL arttırılmıştır (31 Aralık 2017 – 2017 yılında tamamı iç kaynaklardan karşılanmak üzere sermaye 80,000 TL arttırılmıştır).

Artırım Tarihi	Artırım Tutarı	Nakit	Artırma Konu Edilen Kâr Yedekleri	Artırma Konu Edilen Sermaye Yedekleri
28 Mart 2018	35,000	-	35,000	-

NUROL YATIRIM BANKASI ANONİM ŞİRKETİ 31 ARALIK 2018 TARİHİ İTİBARIYLA KONSOLİDE FİNANSAL TABLOLARA İLİŞKİN AÇIKLAMA VE DİPNOTLAR

(Tutarlar aksi belirtilmedikçe Bin Türk Lirası (Bin TL) olarak ifade edilmiştir.)

II. Konsolide Bilançonun Pasif Hesaplarına İlişkin Açıklama ve Dipnotlar (devamı)

14. Özkaynaklara ilişkin bilgiler (devamı)

14.4 Cari dönem içinde yeniden değerlendirme fonlarından sermayeye ilave edilen kısma ilişkin bilgiler

Ana Ortaklık Banka, cari dönem içinde ödenmiş sermayesini 160,000 TL'ye çıkarmıştır. Sermaye arttırımı 35,000 TL tutarındaki sermaye yedeklerinden karşılanmıştır (31 Aralık 2017 - Ana Ortaklık Banka, cari dönem içinde ödenmiş sermayesini 125,000 TL'ye çıkarmıştır. Sermaye arttırımı 73,516 TL tutarındaki kâr yedekleri ve 6,484 TL tutarındaki sermaye yedeklerinden karşılanmıştır).

14.5 Son mali yılın ve onu takip eden ara dönemin sonuna kadar olan sermaye taahhütleri, bu taahhütlerin genel amacı ve bu taahhütler için gerekli tahmini kaynaklar

Sermayenin tamamı ödenmiş olup sermaye taahhüdü bulunmamaktadır.

14.6 Ana Ortaklık Banka'nın gelirleri, karlılığı ve likiditesine ilişkin geçmiş dönem göstergeleri ile bu göstergelerdeki belirsizlikler dikkate alınarak yapılacak öngörülerin özkaynak üzerindeki tahmini etkileri

Bulunmamaktadır (31 Aralık 2017 - Bulunmamaktadır).

14.7 Sermayeyi temsil eden hisse senetlerine tanınan imtiyazlara ilişkin özet bilgiler

Bulunmamaktadır (31 Aralık 2017 - Bulunmamaktadır).

14.8 Diğer

Ana Ortaklık Banka 28 Mart 2018 tarihinde 2017 yılına ilişkin olağan Genel Kurulu'nu gerçekleştirmiştir. Genel Kurul'da, 57,497 TL tutarındaki geçmiş yıl karının %5'inden yasal yedek ayrılması, 35,000 TL tutarındaki sermaye arttırımı ve kalan tutarın olağanüstü yedeklere sınıflandırılması kararı alınmıştır.

NUROL YATIRIM BANKASI ANONİM ŞİRKETİ 31 ARALIK 2018 TARİHİ İTİBARIYLA KONSOLİDE FİNANSAL TABLOLARA İLİŞKİN AÇIKLAMA VE DİPNOTLAR

(Tutarlar aksi belirtilmedikçe Bin Türk Lirası (Bin TL) olarak ifade edilmiştir.)

II. Konsolide Bilançonun Pasif Hesaplarına İlişkin Açıklama ve Dipnotlar (devamı)

15. Hisse senedi ihraç primleri

	Cari Dönem	Önceki Dönem
Hisse Senedi Sayısı (Bin)	160,000	125,000
İmtiyazlı Hisse Senedi	-	-
Hisse Senedi İhraç Primi(*)	-	-
Hisse Senedi İptal Kârı	-	-
Diğer Sermaye Araçları	-	-

16. Menkul değerler değerlendirme farklarına ilişkin bilgiler

	Cari Dönem		Önceki Dönem	
	TP	YP	TP	YP
İştirakler, Bağlı Ortaklıklar ve Birlikte Kontrol Edilen Ortaklıklardan	-	-	-	-
Değerleme Farkı	-	-	-	-
Kur Farkı	-	-	-	-
Gerçeğe Uygun Değer Farkı Diğer Kapsamlı Gelire Yansıtılan Menkul Değerlerden	12,937	(1,028)	30,146	842
Değerleme Farkı	12,937	(1,028)	30,146	842
Kur Farkı	-	-	-	-
Toplam	12,937	(1,028)	30,146	842

17. Azınlık paylarına ilişkin açıklamalar

Bulunmamaktadır (31 Aralık 2017 - Bulunmamaktadır).

NUROL YATIRIM BANKASI ANONİM ŞİRKETİ 31 ARALIK 2018 TARİHİ İTİBARIYLA KONSOLİDE FİNANSAL TABLOLARA İLİŞKİN AÇIKLAMA VE DİPNOTLAR

(Tutarlar aksi belirtilmedikçe Bin Türk Lirası (Bin TL) olarak ifade edilmiştir.)

III. Konsolide nazım hesaplara ilişkin açıklama ve dipnotlar

1. Nazım hesaplarda yer alan yükümlülüklerle ilişkin açıklama

Gayri kabili rücu nitelikteki kredi taahhütlerinin türü ve miktarı

Ana Ortaklık Banka'nın gayri kabili rücu nitelikteki kredi taahhütleri 1,106,524 (31 Aralık 2017: 627,008 TL), çekler için ödeme taahhütleri bulunmamaktadır (31 Aralık 2017: 273 TL).

Aşağıdakiler dahil nazım hesap kalemlerinden kaynaklanan muhtemel zararların ve taahhütlerin yapısı ve tutarı

Bulunmamaktadır (31 Aralık 2017: Bulunmamaktadır).

Garantiler, Ana Ortaklık Banka aval ve kabulleri ve mali garanti yerine geçen teminatlar ve diğer akreditifler dahil gayrinakdi krediler

Ana Ortaklık Banka'nın vermiş olduğu toplam 794,799 TL (31 Aralık 2017: 606,437 TL) tutarındaki gayri nakdi kredilerin 788,930 TL (31 Aralık 2017: 552,202 TL) tutarındaki kısmı teminat mektuplarından oluşmaktadır.

Teminat mektupları

	Cari Dönem	Önceki Dönem
Geçici Teminat Mektupları	1,938	2,629
Kesin Teminat Mektupları	605,257	369,947
Avans Teminat Mektupları	6,359	19,083
Gümrüklere Verilen Teminat Mektupları	22,210	20,105
Nakdi Kredilerin Teminatı için Verilen Teminat Mektupları	153,166	140,438
Aval ve Kabuller	-	-
Toplam	788,930	552,202

2. Kesin teminatlar, geçici teminatlar, kefaletler ve benzeri işlemler

Gayrinakdi kredilerin toplam tutarı

	Cari Dönem	Önceki Dönem
Nakit Kredi Teminine Yönelik Olarak Açılan Gayrinakdi Krediler	153,166	140,438
Bir Yıl veya Daha Az Süreli Asıl Vadeli	-	-
Bir Yıldan Daha Uzun Süreli Asıl Vadeli	153,166	140,438
Diğer Gayrinakdi Krediler	641,633	465,999
Toplam	794,799	606,437

NUROL YATIRIM BANKASI ANONİM ŞİRKETİ 31 ARALIK 2018 TARİHİ İTİBARIYLA KONSOLİDE FİNANSAL TABLOLARA İLİŞKİN AÇIKLAMA VE DİPNOTLAR

(Tutarlar aksi belirtilmedikçe Bin Türk Lirası (Bin TL) olarak ifade edilmiştir.)

III. Konsolide nazım hesaplara ilişkin açıklama ve dipnotlar (devamı)

3. Gayrinakdi krediler hesabı içinde sektör bazında risk yoğunlaşması hakkında bilgi

	Cari Dönem				Önceki Dönem			
	TP	%	YP	%	TP	%	YP	%
Tarım	-	-	-	-	-	-	-	-
Çiftçilik ve Hayvancılık	-	-	-	-	-	-	-	-
Ormancılık	-	-	-	-	-	-	-	-
Balıkçılık	-	-	-	-	-	-	-	-
Sanayi	55,769	8.24	8,767	7.41	41,346	10.72	54,494	24.68
Madencilik ve Taşocakçılığı	372	0.05	-	-	414	0.11	5,351	2.42
İmalat Sanayi	32,234	4.77	8,609	3.09	35,983	9.33	39,600	17.94
Elektrik, Gaz, Su	23,163	3.42	158	4.32	4,949	1.28	9,543	4.32
İnşaat	28,826	4.26	17,535	14.81	21,881	5.67	13,831	6.27
Hizmetler	591,830	87.49	81,378	68.75	314,646	81.58	141,461	64.08
Toptan ve Perakende Ticaret	29,424	4.35	57,663	48.71	43,677	11.32	65,797	29.80
Otel ve Lokanta Hizmetleri	-	-	-	-	-	-	-	-
Ulaştırma Ve Haberleşme	2,077	0.31	1,053	0.89	1,466	0.38	122	0.06
Mali Kuruluşlar	505,506	74.73	2,957	2.50	266,522	69.11	4,003	1.81
Gayrimenkul ve Kira. Hizm.	34,823	5.15	19,705	16.65	2,981	0.77	52,679	23.86
Serbest Meslek Hizmetleri	20,000	2.95	-	-	-	-	18,860	8.55
Eğitim Hizmetleri	-	-	-	-	-	-	-	-
Sağlık ve Sosyal Hizmetler	-	-	-	-	-	-	-	-
Diğer	-	-	10,694	9.03	7,800	2.03	10,978	4.97
Toplam	676,425	100.00	118,374	100.00	385,673	100.00	220,764	100.00

4. I ve II'nci grupta sınıflandırılan gayrinakdi kredilere ilişkin bilgiler

	I. Grup		II. Grup	
	TP	YP	TP	YP
Teminat Mektupları	661,959	108,227	14,466	4,278
Aval ve Kabul Kredileri	-	1,825	-	-
Akreditifler	-	4,044	-	-
Cirolar	-	-	-	-
Menkul Kıymet İhracında Satın Alma Garantilerimizden	-	-	-	-
Faktoring Garantilerinden	-	-	-	-
Diğer Garanti ve Kefaletler	-	-	-	-
Gayrinakdi Krediler	661,959	114,096	14,466	4,278

NUROL YATIRIM BANKASI ANONİM ŞİRKETİ 31 ARALIK 2018 TARİHİ İTİBARIYLA KONSOLİDE FİNANSAL TABLOLARA İLİŞKİN AÇIKLAMA VE DİPNOTLAR

(Tutarlar aksi belirtilmedikçe Bin Türk Lirası (Bin TL) olarak ifade edilmiştir.)

III. Konsolide nazım hesaplara ilişkin açıklama ve dipnotlar (devamı)

5. Türev işlemlere ilişkin açıklamalar

	Cari Dönem				Önceki Dönem			
	1 Aya Kadar	1-3 Ay	3-12 Ay	1 Yıl Üzeri	1 Aya Kadar	1-3 Ay	3-12 Ay	1 Yıl Üzeri
Döviz ile ilgili türev işlemler (I)	1,064,642	557,250	18,147	-	630,264	319,573	-	159,798
Vadeli Döviz Alım Satım İşlemleri	245,232	2,146	-	-	5,761	-	-	159,798
Swap Para Alım Satım İşlemleri	819,41	555,104	18,147	-	624,503	319,573	-	-
Futures Para İşlemleri	-	-	-	-	-	-	-	-
Para Alım Satım Opsiyonları	-	-	-	-	-	-	-	-
Faiz ile ilgili türev işlemler (II)	478,842	-	-	287,672	203,253	-	13,245	145,628
Vadeli Faiz Sözleşmesi Alım Satım İşlemleri	-	-	-	-	-	-	-	-
Swap Faiz Alım Satım İşlemleri	478,842	-	-	287,672	203,253	-	13,245	145,628
Faiz Alım Satım Opsiyonları	-	-	-	-	-	-	-	-
Futures Faiz Alım Satım İşlemleri	-	-	-	-	-	-	-	-
Diğer Alım-Satım Amaçlı Türev İşlemler (III)	-	-	-	-	-	-	-	-
A. Toplam Alım Satım Amaçlı Türev İşlemler (I+II+III)	1,543,484	557,250	18,147	287,672	833,517	319,573	13,245	305,426
Riskten Korunma Amaçlı Türev İşlem Türleri								
Rayıç Değer Değişikliği Riskinden Korunma Amaçlı	-	-	-	-	-	-	-	-
Nakit Akış Riskinden Korunma Amaçlı YP Üzerinden	-	-	-	-	-	-	-	-
Yapılan İştirak Yatırımları Riskinden Korunma Amaçlı	-	-	-	-	-	-	-	-
B. Toplam Riskten Korunma Amaçlı Türev İşlemler	-	-	-	-	-	-	-	-
Türev İşlemler Toplamı (A+B)	1,543,484	557,250	18,147	287,672	833,517	319,573	13,245	305,426

NUROL YATIRIM BANKASI ANONİM ŞİRKETİ 31 ARALIK 2018 TARİHİ İTİBARIYLA KONSOLİDE FİNANSAL TABLOLARA İLİŞKİN AÇIKLAMA VE DİPNOTLAR

(Tutarlar aksi belirtilmedikçe Bin Türk Lirası (Bin TL) olarak ifade edilmiştir.)

III. Konsolide nazım hesaplara ilişkin açıklama ve dipnotlar (devamı)

5. Türev işlemlere ilişkin açıklamalar (devamı)

Ana Ortaklık Banka'nın, vadeli döviz ve swap para alım satım işlemlerinin dökümü döviz cinsi bazında ve TL cinsinden karşılıkları aşağıdaki gibidir:

	Vadeli Alım	Vadeli Satım	Swap Alım	Swap Satım
Cari Dönem				
TL	6,995	6,996	375,802	543,479
USD	116,562	6,865	116,474	219,727
EURO	-	109,960	565,791	337,902
Diğer	-	-	-	-
Toplam	123,557	123,821	1,058,067	1,101,108

	Vadeli Alım	Vadeli Satım	Swap Alım	Swap Satım
Önceki Dönem				
TL	85,268	885	151,835	338,252
USD	864	864	189,730	203,148
EURO	-	77,679	296,272	118,230
Diğer	-	-	8,735	-
Toplam	86,132	79,428	646,572	659,630

6. Kredi türevlerine ve bunlardan dolayı maruz kalınan risklere ilişkin açıklamalar

Bulunmamaktadır (31 Aralık 2016: Bulunmamaktadır).

7. Koşullu borçlar ve varlıklara ilişkin bilgi

Bulunmamaktadır (31 Aralık 2016: Bulunmamaktadır).

8. Başkalarının nam ve hesabına verilen hizmetlere ilişkin açıklamalar

Ana Ortaklık Banka gerçek ve tüzel kişilerin menkul kıymetlerini emanete alarak Takasbank'ta saklama hizmeti vermektedir. Emanete alınan menkul değerler nazım hesaplarda takip edilerek bilanço dışı yükümlülükler tablosunda gösterilmektedir.

NUROL YATIRIM BANKASI ANONİM ŞİRKETİ 31 ARALIK 2018 TARİHİ İTİBARIYLA KONSOLİDE FİNANSAL TABLOLARA İLİŞKİN AÇIKLAMA VE DİPNOTLAR

(Tutarlar aksi belirtilmedikçe Bin Türk Lirası (Bin TL) olarak ifade edilmiştir.)

IV. Konsolide Kar veya Zarar Tablosuna İlişkin Açıklama ve Dipnotlar

1. a) Kredilerden alınan faiz gelirlerine ilişkin bilgiler

	Cari Dönem		Önceki Dönem	
	TP	YP	TP	YP
Kredilerden Alınan Faizler (*)	294,966	32,540	146,761	38,695
Kısa Vadeli Kredilerden	231,260	5,440	99,845	799
Orta ve Uzun Vadeli Kredilerden	50,133	27,100	46,906	37,896
Takipteki Alacaklardan Alınan Faizler	13,573	-	10	-
Toplam	294,966	32,540	146,761	38,695

(*) Nakdi kredilere ilişkin ücret ve komisyon gelirlerini de içermektedir.

b) Bankalardan alınan faiz gelirlerine ilişkin bilgiler

	Cari Dönem		Önceki Dönem	
	TP	YP	TP	YP
Yurtiçi Bankalardan	8,163	835	1,952	325
Yurtdışı Bankalardan	158	-	30	-
Toplam	8,321	835	1,982	325

c) Menkul değerlerden alınan faizlere ilişkin bilgiler

	Cari Dönem		TP	YP
	TP	YP		
Gerçeğe Uygun Değer Farkı Kar veya Zarara Yansıtılan Finansal Varlıklar	3,252	-		
Gerçeğe Uygun Değer Farkı Diğer Kapsamlı Gelire Yansıtılan Finansal Varlıklar	2,129	10,943		
İtfa Edilmiş Maliyeti Üzerinden Değerlenen Finansal Varlıklar	-	-		
Toplam	5,381	10,943		

	Önceki Dönem	
	TP	YP
Alım Satım Amaçlı Finansal Varlıklardan	250	-
Gerçeğe Uygun Değer Farkı Kâr veya Zarara Yansıtılan Finansal Varlıklardan	-	-
Satılmaya Hazır Finansal Varlıklardan	1,103	10,736
Vadeye Kadar Elde Tutulacak Yatırımlardan	-	-
Toplam	1,353	10,736

NUROL YATIRIM BANKASI ANONİM ŞİRKETİ 31 ARALIK 2018 TARİHİ İTİBARIYLA KONSOLİDE FİNANSAL TABLOLARA İLİŞKİN AÇIKLAMA VE DİPNOTLAR

(Tutarlar aksi belirtilmedikçe Bin Türk Lirası (Bin TL) olarak ifade edilmiştir.)

IV. Konsolide Kar veya Zarar Tablosuna İlişkin Açıklama ve Dipnotlar (devamı)

d) İştirak ve bağlı ortaklıklardan alınan faiz gelirlerine ilişkin bilgiler

Bulunmamaktadır (31 Aralık 2017: Bulunmamaktadır).

2. a) Kullanılan kredilere verilen faizlere ilişkin bilgiler

	Cari Dönem		Önceki Dönem	
	TP	YP	TP	YP
Bankalara	11,995	11,916	2,009	5,189
T.C. Merkez Bankasına	-	-	-	-
Yurtiçi Bankalara	7,090	1,356	1,834	578
Yurtdışı Bankalara	4,905	10,560	175	4,611
Yurtdışı Merkez ve Şubelere	-	-	-	-
Diğer Kuruluşlara	13,926	6,837	2,556	4,644
Toplam	25,921	18,753	4,565	9,833

b) İştirakler ve bağlı ortaklıklara verilen faiz giderlerine ilişkin bilgiler

Bulunmamaktadır (1 Ocak -31 Aralık 2017: Bulunmamaktadır).

İhraç edilen menkul kıymetlere verilen faizlere ilişkin bilgiler

	Cari Dönem		Önceki Dönem	
	TP	YP	TP	YP
İhraç Edilen Menkul Kıymetlere Verilen Faizler	125,659	5,391	78,270	3,671
Toplam	125,659	5,391	78,270	3,671

NUROL YATIRIM BANKASI ANONİM ŞİRKETİ 31 ARALIK 2018 TARİHİ İTİBARIYLA KONSOLİDE FİNANSAL TABLOLARA İLİŞKİN AÇIKLAMA VE DİPNOTLAR

(Tutarlar aksi belirtilmedikçe Bin Türk Lirası (Bin TL) olarak ifade edilmiştir.)

IV. Konsolide Kar veya Zarar Tablosuna İlişkin Açıklama ve Dipnotlar (devamı)

d) Mevduata ödenen faizin vade yapısına göre gösterimi

Ana Ortaklık Banka yatırım bankası statüsünde kurulduğu için mevduatı ve buna ilişkin ödemiş olduğu faiz bulunmamaktadır (1 Ocak – 31 Aralık 2017: Bulunmamaktadır).

3. Temettü gelirlerine ilişkin açıklamalar

Bankamızın 31 Aralık 2018 tarihi itibarıyla 151 TL temettü geliri bulunmaktadır (1 Ocak – 31 Aralık 2017: Bulunmamaktadır).

4. Ticari kâr zarara ilişkin açıklamalar

	Cari Dönem	Önceki Dönem
Ticari Kâr	6,788,531	1,228,998
Sermaye Piyasası İşlemleri Kârı	1,349	3,442
Türev Finansal İşlemlerden Kâr	270,766	85,685
Kambiyo İşlemlerinden Kâr	6,516,416	1,139,871
Ticari Zarar(-)	6,840,153	1,242,121
Sermaye Piyasası İşlemleri Zararı	22,126	1,896
Türev Finansal İşlemlerden Zarar	216,532	114,462
Kambiyo İşlemlerinden Zarar	6,601,495	1,125,763
Net Ticari Kâr / (Zarar)	(51,622)	(13,123)

5. Diğer faaliyet gelirlerine ilişkin açıklamalar

	Cari Dönem	Önceki Dönem
Karşılık İptalleri	19	1,842
Müşterilere Yansıtılan Haberleşme Giderleri	26	35
Yatırım Amaçlı Gayrimenkul Değerleme Farkı(***)	16,863	-
Alım Hakkı Komisyonları (**)	-	3,884
Alım Hakkı Bedel Artışından Gelirler(*)	-	6,931
Kira Gelirleri	3,453	-
Diğer	2,097	1,136
Toplam	22,458	13,828

(*) Bir şirket ile yapılan gayrimenkul alım hakkı sözleşmesine istinaden hesaplanan bedel artışından kaynaklanmaktadır.

(**) Bir şirket ile yapılan gayrimenkul alım hakkı sözleşmesine istinaden hesaplanan alım hakkı prim tutarı reeskont edilerek gelirleştirilmektedir.

(***) Ana Ortaklık Banka, 30 Kasım 2015 tarihi itibarıyla tahsili gecikmiş alacaklar portföyünde yer alan 9,035 TL değerindeki kredisini hasılat paylaşımı yöntemi ile bir varlık yönetim şirketine devretmiştir. Ana Ortaklık Banka, hasılat paylaşımı yöntemi ile devirden önce, temlik edilen bu alacakların teminatsız kısmının tamamına 2,259 TL tutarında karşılık ayırmıştır. 31 Aralık 2017 tarihi itibarıyla Ana Ortaklık Banka, alacak temliki hükümlerine göre varlık yönetim şirketine temlik edilen 6,730 TL tutarındaki söz konusu alacaklarını, diğer Aktifler hesabında takip etmekteydi. Ana Ortaklık Banka, bu defa varlık yönetim şirketi tarafından icra yoluyla elde edilen gayrimenkulü temlik ve hasılat paylaşımı sözleşmesine ve alacaklara mahsuben satın almış ve bağımsız değerleme raporu ile yeniden değerleyerek yatırım amaçlı gayrimenkuller hesabında takip etmeye başlamıştır (Değerleme değeri : 29,400 TL).

NUROL YATIRIM BANKASI ANONİM ŞİRKETİ 31 ARALIK 2018 TARİHİ İTİBARIYLA KONSOLİDE FİNANSAL TABLOLARA İLİŞKİN AÇIKLAMA VE DİPNOTLAR

(Tutarlar aksi belirtilmedikçe Bin Türk Lirası (Bin TL) olarak ifade edilmiştir.)

IV. Konsolide Kar veya Zarar Tablosuna İlişkin Açıklama ve Dipnotlar (devamı)

6. Beklenen Zarar Karşılıkları

	Cari Dönem
Beklenen Kredi Zararı Karşılıkları	21,186
12 Aylık Beklenen Zarar Karşılığı (Birinci Aşama)	1,386
Kredi Riskinde Önemli Artış (İkinci Aşama)	3,865
Temerrüt (Üçüncü Aşama)	15,935
Menkul Değerler Değer Düşüş Karşılıkları	236
Gerçeğe Uygun Değer Farkı Kâr veya Zarara Yansıtılan Finansal Varlıklar	-
Gerçeğe Uygun Değer Farkı Diğer Kapsamlı Gelire Yansıtılan Varlıklar	236
İştirakler, Bağlı Ortaklıklar ve Birlikte Kontrol Edilen Ortaklıklar Değer Düşüş Karşılıkları	-
İştirakler	-
Bağlı Ortaklıklar	-
Birlikte Kontrol Edilen Ortaklıklar	-
Diğer	3,957
Toplam	25,379

	Önceki Dönem
Kredi ve Diğer Alacaklara İlişkin Özel Karşılıklar	3,224
III. Grup Kredi ve Alacaklardan	3,213
IV. Grup Kredi ve Alacaklardan	-
V. Grup Kredi ve Alacaklardan	11
Yakın İzlemedeki Kredi Portföyü İçin Ayrılan Diğer Karşılık Giderleri	-
Genel Karşılık Giderleri	-
Muhtemel Riskler için Ayrılan Serbest Karşılık Giderleri	-
Menkul Değerler Değer Düşme Giderleri	4
Gerçeğe Uygun Değer Farkı Kâr veya Zarara Yansıtılan Menkul D.	-
Satılmaya Hazır Menkul Değerler	4
İştirakler, Bağlı Ortaklıklar ve VKET Men. Değ. Değer Düşüş Giderleri	-
İştirakler	-
Bağlı Ortaklıklar	-
Birlikte Kontrol Edilen Ortaklıklar	-
Vadeye Kadar Elde Tutulacak Yatırımlar	-
Diğer	231
Toplam	3,459

NUROL YATIRIM BANKASI ANONİM ŞİRKETİ 31 ARALIK 2018 TARİHİ İTİBARIYLA KONSOLİDE FİNANSAL TABLOLARA İLİŞKİN AÇIKLAMA VE DİPNOTLAR

(Tutarlar aksi belirtilmedikçe Bin Türk Lirası (Bin TL) olarak ifade edilmiştir.)

IV. Konsolide Kar veya Zarar Tablosuna İlişkin Açıklama ve Dipnotlar (devamı)

7. Diğer faaliyet giderlerine ilişkin bilgiler

	Cari Dönem	Önceki Dönem
Personel Giderleri(*)	16,477	14,454
Kıdem Tazminatı Karşılığı Gideri	207	164
Ana Ortaklık Banka SosyalYardımSandığı Varlık Açıkları Karşılığı	-	-
Maddi DuranVarlık Değer Düşüş Giderleri	-	-
Maddi DuranVarlık Amortisman Giderleri	1,244	724
Maddi Olmayan Duran Varlık Değer Düşüş Giderleri	-	-
Şerefiye Değer Düşüş Gideri	-	-
Maddi Olmayan Duran Varlık Amortisman Giderleri	736	484
Özkaynak Yöntemi Uygulanan Ortaklık Payları Değer Düşüş Gideri	-	-
Elden Çıkarılacak Kıymetler Değer Düşüş Giderleri	-	-
Elden Çıkarılacak Kıymetler Amortisman Giderleri	-	-
Satış Amaçlı Elde Tutulan ve Durdurulan Faaliyetlere İlişkin Duran Varlıklar Değer Düşüş Giderleri	-	-
Diğer İşletme Giderleri	19,874	12,022
Faaliyet Kiralama Giderleri	2,299	1,489
Bakım ve Onarım Giderleri	335	201
Reklam ve İlan Giderleri	69	95
Diğer Giderler	17,171	10,237
Aktiflerin Satışından Doğan Zararlar	25	500
Diğer	9,513	6,669
Toplam	48,076	35,017

(*) Cari dönemde personel giderleri mali tabloda ayrı hesap kalemi olarak gösterildiği için önceki dönemden farklı olarak diğer faaliyet giderleri kaleminde yer almamaktadır.

NUROL YATIRIM BANKASI ANONİM ŞİRKETİ 31 ARALIK 2018 TARİHİ İTİBARIYLA KONSOLİDE FİNANSAL TABLOLARA İLİŞKİN AÇIKLAMA VE DİPNOTLAR

(Tutarlar aksi belirtilmedikçe Bin Türk Lirası (Bin TL) olarak ifade edilmiştir.)

IV. Konsolide Kar veya Zarar Tablosuna İlişkin Açıklama ve Dipnotlar (devamı)

8. Sürdürülen faaliyetler ile durdurulan faaliyetler vergi öncesi kar/zararına ilişkin açıklama

31 Aralık 2018 tarihinde sona eren döneme ait gelir kalemleri içerisinde net faiz geliri 174,696 TL (31 Aralık 2017: 103,638 TL), net ücret ve komisyon gelirleri 11,207 TL (31 Aralık 2017: 5,925 TL) ve diğer faaliyet gelirleri 22,458 TL bulunmaktadır (31 Aralık 2017: 13,828 TL).

9. Sürdürülen faaliyetler ile durdurulan faaliyetler vergi karşılığına ilişkin açıklama

9.1 Hesaplanan cari vergi geliri ya da gideri ile ertelenmiş vergi geliri ya da gideri

31 Aralık 2018 itibarıyla sürdürülen faaliyetlerden 17,269 TL cari vergi gideri (31 Aralık 2017: 14.052 TL) ile 1.176 TL tutarında ertelenmiş vergi gideri (31 Aralık 2017: 243 TL ertelenmiş vergi gideri) yansımıştır.

9.2 Vergi sonrası faaliyet kar/zararına ilişkin açıklamalar

Bulunmamaktadır (31 Aralık 2017- Bulunmamaktadır).

10. Sürdürülen faaliyetler ile durdurulan faaliyetler dönem net kar/zararına ilişkin açıklama

Ana Ortaklık Banka, cari dönemde sürdürülen faaliyetlerden net 64,990 TL kar etmiştir (31 Aralık 2017: 57,497 TL kar). Durdurulan faaliyetlerden dönem net kar/zararı bulunmamaktadır (31 Aralık 2017: Bulunmamaktadır).

11. Net dönem kar ve zararına ilişkin açıklamalar

11.1. Olağan bankacılık işlemlerinden kaynaklanan gelir ve gider kalemlerinin niteliği, boyutu ve tekrarlanma oranının açıklanması Ana Ortaklık Banka'nın dönem içindeki performansının anlaşılması için gerekli ise, bu kalemlerin niteliği ve tutarı

Bulunmamaktadır (31 Aralık 2017 - Bulunmamaktadır).

11.2. Ana Ortaklık Banka tarafından finansal tablo kalemlerine ilişkin olarak yapılan tahminlerdeki değişikliğin kar/zarara etkisi

Bulunmamaktadır (31 Aralık 2017 - Bulunmamaktadır).

11.3. Konsolide ekli finansal tablolarda azınlık haklarına ait kar/zarar bulunmamaktadır.

11.4. Cari dönemde önemli etkide bulunan veya takip eden dönemlerde önemli etkide bulunacağı beklenen muhasebe tahminlerinde yapılan herhangi bir değişiklik bulunmamaktadır.

12. Gelir tablosunda yer alan diğer kalemlerin, gelir tablosu toplamının %10'unu aşması halinde bu kalemlerin en az %20'sini oluşturan alt hesaplara ilişkin bilgi

Gelir tablosu toplamının %10'unu aşan diğer gelirler hesabına ilişkin bilgi Konsolide Gelir Tablosuna İlişkin Açıklama ve Dipnotlar Not 5'te, diğer giderler hesabına ilişkin bilgi ise Konsolide Gelir Tablosuna İlişkin Açıklama ve Dipnotlar Not 7'de sunulmaktadır.

NUROL YATIRIM BANKASI ANONİM ŞİRKETİ 31 ARALIK 2018 TARİHİ İTİBARIYLA KONSOLİDE FİNANSAL TABLOLARA İLİŞKİN AÇIKLAMA VE DİPNOTLAR

(Tutarlar aksi belirtilmedikçe Bin Türk Lirası (Bin TL) olarak ifade edilmiştir.)

V. Konsolide Özkaynak Değişim Tablosuna İlişkin Açıklanması Gereken Hususlar

1. Gerçeğe uygun değer farkı diğer kapsamlı gelire yansıtılacak finansal varlıkların yeniden değerlemesinden kaynaklanan değişimler

Ana Ortaklık Banka'nın 31 Aralık 2018 tarihi itibarıyla gerçeğe uygun değer farkı diğer kapsamlı gelire yansıtılacak finansal varlıkların değerlemesinden kaynaklanan artış 11,909 TL (31 Aralık 2017: 30,988 TL) tutarında olup, bilançoda "Menkul Değerler Değerleme Farkları" hesabına yansıtılmıştır.

2. Kur farklarının dönem başı ve dönem sonundaki tutarlarına ilişkin mutabakat

Dönem başı ve dönem sonu arasında özkaynaklar içerisinde muhasebeleştirilen kur farkı bulunmamaktadır.

3. Nakit akış riskinden korunma kalemlerinde meydana gelen artışlara ilişkin bilgiler

Bulunmamaktadır (2017: Bulunmamaktadır).

4. Temettüye ilişkin bilgiler

Bilanço tarihinden sonra ancak finansal tabloların ilanından önce bildirim yapılmış kar payları tutarı

Bulunmamaktadır (31 Aralık 2017: Bulunmamaktadır).

Bilanço tarihi sonrasında ortaklara dağıtılmak üzere önerilen hisse başına dönem net kar payları

Bulunmamaktadır (31 Aralık 2017: Bulunmamaktadır).

5. Yedek akçeler hesabına aktarılan tutarlar

Ana Ortaklık Banka 28 Mart 2018 tarihinde 2017 yılına ilişkin olağan Genel Kurulu'nu gerçekleştirmiştir. Genel Kurul'da, 22,497 TL tutarındaki dönem net karının %5'inden yasal yedek ayrılması kararı alınmıştır. Genel Kurul kararına istinaden 2,874 TL yedek akçeler hesabına aktarılmıştır. (31 Aralık 2017: 1,587 TL).

6. Hisse senedi ihracına ilişkin bilgiler

Ana Ortaklık Banka, tüm sermaye payı sınıfları için; kar payı dağıtılması ve sermayenin geri ödenmesi ile ilgili kısıtlamalar dahil olmak üzere bu kalemle ilgili haklar, öncelikler ve kısıtlamalar

Bulunmamaktadır (31 Aralık 2017: Bulunmamaktadır).

7. Özkaynak değişim tablosunda yer alan diğer sermaye artırım kalemlerine ilişkin açıklamalar

Bulunmamaktadır (31 Aralık 2017: Bulunmamaktadır).

NUROL YATIRIM BANKASI ANONİM ŞİRKETİ 31 ARALIK 2018 TARİHİ İTİBARIYLA KONSOLİDE FİNANSAL TABLOLARA İLİŞKİN AÇIKLAMA VE DİPNOTLAR

(Tutarlar aksi belirtilmedikçe Bin Türk Lirası (Bin TL) olarak ifade edilmiştir.)

VI. Konsolide Nakit Akış Tablosuna İlişkin Olarak Açıklanması Gereken Hususlar

Nakit akış tablosunda yer alan diğer kalemleri ve döviz kurundaki değişimin nakit ve nakde eşdeğer varlıklar üzerindeki etkisi

2018 yılında Ana Ortaklık Banka'nın bankacılık faaliyetlerinden kaynaklanan net nakit girişi 69,983 TL'dir (31 Aralık 2017: 43,841 TL nakit girişi). Bu tutarın 15,100 TL'lik kısmı Bankacılık faaliyetleri konusu aktif ve pasif hesaplardaki nakit girişinden (31 Aralık 2017: 31,167 TL nakit çıkışı), 54,883 TL'si ise bankacılık faaliyet konusu aktif ve pasiflerdeki değişim öncesi faaliyet karındaki nakit girişlerinden kaynaklanmaktadır (31 Aralık 2017: 75,008 TL nakit girişi). Ana Ortaklık Banka'nın yatırım faaliyetlerinden kaynaklanan net nakit girişi 24,455 TL'dir (31 Aralık 2017: 68,856 TL net nakit çıkışı). Dönem başında 279,231 TL olan nakit ve nakde eşdeğer varlıklar dönem sonunda 540,852 TL olarak gerçekleşmiştir.

"Bankacılık faaliyet konusu aktif ve pasiflerdeki değişim öncesi faaliyet karı" içerisinde nakit çıkışı olarak yer alan 60,3363 TL tutarındaki (31 Aralık 2017: 14,474 TL nakit çıkışı) "Diğer" kalemi, personel ve hizmet tedarik edenlere yapılan ödemeler ve ödenen vergiler hariç, nakit olarak ödenen diğer faaliyet giderlerinden, verilen ücret ve komisyonlar ve ticari kar/zarar tutarından oluşmaktadır.

"Bankacılık faaliyetleri konusu aktif ve pasiflerdeki değişim" içinde yer alan 95,083 TL tutarındaki nakit çıkışı (31 Aralık 2017: 80,629 TL nakit çıkışı) "Diğer aktiflerde net artış/(azalış)" kalemi diğer aktifler ile Ana Ortaklık Banka'nın Türkiye Cumhuriyet Merkez Bankası nezdinde zorunlu olarak tesis ettiği munzam karşılıklardaki değişimlerden oluşmaktadır.

"Bankacılık faaliyetleri konusu aktif ve pasiflerdeki değişim" içinde yer alan 320,395 TL tutarındaki nakit girişi (31 Aralık 2017: 44,461 TL nakit girişi) "Diğer borçlardaki net artış/(azalış)" kalemi muhtelif borçlar, diğer yabancı kaynaklar, ödenecek vergi, resim harç ve primler, para piyasalarına borçlardaki değişimlerden oluşmaktadır. "Yatırım faaliyetlerinden kaynaklanan net nakit akımı" içinde yer alan 1,546 TL tutarındaki "Diğer" kalemi içerisinde yer alan (31 Aralık 2017: 474 TL nakit çıkışı) nakit çıkışı maddi olmayan duran varlık alımlarından oluşmaktadır.

NUROL YATIRIM BANKASI ANONİM ŞİRKETİ 31 ARALIK 2018 TARİHİ İTİBARIYLA KONSOLİDE FİNANSAL TABLOLARA İLİŞKİN AÇIKLAMA VE DİPNOTLAR

(Tutarlar aksi belirtilmedikçe Bin Türk Lirası (Bin TL) olarak ifade edilmiştir.)

VI. Konsolide Özkaynak Değişim Tablosuna İlişkin Açıklanması Gereken Hususlar (devamı)

2. Dönem başındaki nakit ve nakde eşdeğer varlıklara ilişkin bilgiler

	Cari Dönem	Önceki Dönem
Nakit	99	95
T.C. Merkez Bankası – Vadesiz Serbest Hesap	252,554	57,061
T.C. Merkez Bankası – Vadeli Serbest Hesap	3,348	-
Para Piyasaları	-	42,435
Bankalar ve Diğer Mali Kuruluşlar	23,230	93,510
Nakit ve Nakde Eşdeğer Varlıklar	279,231	193,101

3. Dönem sonundaki nakit ve nakde eşdeğer varlıklara ilişkin bilgiler

	Cari Dönem	Önceki Dönem
Nakit	733	99
T.C. Merkez Bankası – Vadesiz Serbest Hesap	231,950	252,554
T.C. Merkez Bankası – Vadeli Serbest Hesap	225,787	3,348
Para Piyasaları	-	-
Bankalar ve Diğer Mali Kuruluşlar	82,382	23,230
Nakit ve Nakde Eşdeğer Varlıklar	540,852	279,231

4. Ana Ortaklık Banka'nın elinde bulunan ancak, yasal sınırlamalar veya diğer nedenlerle Ana Ortaklık Banka'nın da serbest kullanımında olmayan nakit ve nakde eşdeğer varlıklar

Ana Ortaklık Banka'nın Türkiye Cumhuriyet Merkez Bankası nezdinde bulundurduğu 87,333 TL tutarındaki zorunlu karşılıklar (31 Aralık 2017: 58,895 TL) nakit ve nakde eşdeğer varlıklara dahil edilmemiştir.

NUROL YATIRIM BANKASI ANONİM ŞİRKETİ 31 ARALIK 2018 TARİHİ İTİBARIYLA KONSOLİDE FİNANSAL TABLOLARA İLİŞKİN AÇIKLAMA VE DİPNOTLAR

(Tutarlar aksi belirtilmedikçe Bin Türk Lirası (Bin TL) olarak ifade edilmiştir.)

VII. Ana Ortaklık Banka'nın Dahil Olduğu Risk Grubuna İlişkin Açıklamalar

1. Ana Ortaklık Banka'nın dahil olduğu risk grubuna ilişkin işlemlerin hacmi, dönem sonunda sonuçlanmamış kredi ve mevduat işlemleri ile döneme ilişkin gelir ve giderler

Cari Dönem	İştirak ve Bağlı Ortaklıklar		Ana Ortaklık Bankasının Doğrudan ve Dolaylı Ortakları		Risk Grubuna Dahil Olan Diğer Gerçek ve Tüzel Kişiler(**)	
	Nakdi	G.Nakdi	Nakdi	G.Nakdi	Nakdi	G.Nakdi
Krediler ve Diğer Alacaklar						
Dönem Başı Bakiyesi	-	-	-	16,475	-	-
Dönem Sonu Bakiyesi	-	-	145,500	18,639	-	-
Alınan Faiz ve Komisyon	-	-	48,821	269	-	-

(*) 5411 sayılı Bankacılık Kanunu'nun 49. maddesinde tanımlanmıştır.

(**) Ana Ortaklık Banka'nın dolaylı bağlı ortaklıklarına verilen kredileri de içermektedir.

Önceki Dönem	İştirak ve Bağlı Ortaklıklar		Ana Ortaklık Bankasının Doğrudan ve Dolaylı Ortakları		Risk Grubuna Dahil Olan Diğer Gerçek ve Tüzel Kişiler(**)	
	Nakdi	G.Nakdi	Nakdi	G.Nakdi	Nakdi	G.Nakdi
Krediler ve Diğer Alacaklar						
Dönem Başı Bakiyesi	-	-	-	28,142	-	-
Dönem Sonu Bakiyesi	-	-	-	16,475	-	-
Alınan Faiz ve Komisyon	-	-	3,620	222	-	-

(*) 5411 sayılı Bankacılık Kanunu'nun 49. maddesinde tanımlanmıştır.

(**) Ana Ortaklık Banka'nın dolaylı bağlı ortaklıklarına verilen kredileri de içermektedir.

(***) 31 Aralık 2018 bakiyelerini ifade etmektedir.

NUROL YATIRIM BANKASI ANONİM ŞİRKETİ 31 ARALIK 2018 TARİHİ İTİBARIYLA KONSOLİDE FİNANSAL TABLOLARA İLİŞKİN AÇIKLAMA VE DİPNOTLAR

(Tutarlar aksi belirtilmedikçe Bin Türk Lirası (Bin TL) olarak ifade edilmiştir.)

VII. Ana Ortaklık Banka'nın Dahil Olduğu Risk Grubuna İlişkin Açıklamalar (devamı)

2. Ana Ortaklık Banka'nın dahil olduğu risk grubuna ait mevduata ilişkin bilgiler

Ana Ortaklık Banka yatırım bankacılığı alanında faaliyet gösterdiğinden mevduat toplamaya yetkili değildir. Ancak müstakriz fonları içinde 366,092 TL (31 Aralık 2017: 100,707 TL) tutarında risk grubuna ait bakiye bulunmaktadır.

3. Ana Ortaklık Banka'nın dahil olduğu risk grubu ile yaptığı vadeli işlemler ile opsiyon sözleşmeleri ile benzeri diğer sözleşmelere ilişkin bilgiler

Ana Ortaklık Banka'nın, dahil olduğu risk grubu ile yaptığı vadeli işlemler ile opsiyon sözleşmeleri ile benzeri diğer sözleşmeler bulunmaktadır (30 Aralık 2017 : Bulunmamaktadır).

4. Ana Ortaklık Banka'nın dahil olduğu risk grubuyla olan işlemleri hakkında bilgiler

Cari Dönem	Bakiye	Finansal Tablolarda Yer Alan Büyüklüklere Göre %
Nakdi kredi	145,500	%9
Gayrinakdi kredi	18,639	%2
Müstakriz fonlar	366,092	%98
Diğer faaliyet giderleri (-)	9,749	%17

Önceki Dönem	Bakiye	Finansal Tablolarda Yer Alan Büyüklüklere Göre %
Nakdi kredi	-	-
Gayrinakdi kredi	16,475	%3
Müstakriz fonlar	100,707	%53
Diğer faaliyet giderleri (-)	7,005	%2

NUROL YATIRIM BANKASI ANONİM ŞİRKETİ 31 ARALIK 2018 TARİHİ İTİBARIYLA KONSOLİDE FİNANSAL TABLOLARA İLİŞKİN AÇIKLAMA VE DİPNOTLAR

(Tutarlar aksi belirtilmedikçe Bin Türk Lirası (Bin TL) olarak ifade edilmiştir.)

VIII. Bilanço tarihinden sonra ortaya çıkan hususlara ilişkin açıklamalar:

Bulunmamaktadır (30 Aralık 2017 : Bulunmamaktadır).

IX. Ana Ortaklık Banka'nın yurtiçi, yurtdışı, kıyı bankacılığı bölgelerindeki şube veya iştirakleri ile yurtdışı temsilciliklerine ilişkin olarak açıklanması gereken hususlar

Ana Ortaklık Banka'nın yurtiçi ve yurtdışı şube ve temsilciliklerine ilişkin olarak bilgiler

	Sayı	Çalışan Sayısı	Bulunduğu Ülke	Aktif Toplamı	Yasal Sermaye
Yurtiçi şube	1	50			
Yurtdışı temsilcilikler	-	-			
Yurtdışı şube	-	-			

ALTINCI BÖLÜM

DİĞER AÇIKLAMALAR

I. Ana Ortaklık Banka'nın faaliyetine ilişkin diğer açıklamalar

Bulunmamaktadır.

YEDİNCİ BÖLÜM

BAĞIMSIZ DENETİM RAPORU

I. Bağımsız denetim raporuna ilişkin olarak açıklanması gereken hususlar

31 Aralık 2018 tarihi itibarıyla ve aynı tarihte sona eren döneme ait düzenlenen konsolide finansal tablolar Güney Bağımsız Denetim ve Serbest Muhasebeci Mali Müşavirlik A.Ş. (a member firm of Ernst&Young Global Limited) tarafından bağımsız denetime tabi tutulmuş olup, 31 Ocak 2019 tarihli bağımsız denetim raporu konsolide finansal tabloların önünde sunulmuştur.

Bağımsız denetim raporu konsolide finansal tablolar ile finansal tablolara ilişkin notların başında yer almaktadır.

II. Bağımsız denetçi tarafından hazırlanan açıklama ve dipnotlar

Ana Ortaklık Banka'nın faaliyetiyle ilgili olan, ancak yukarıdaki bölümlerde belirtilmeyen önemli bir husus ve gerekli görülen açıklama ve dipnotlar bulunmamaktadır.



Genel Müdürlük, İstanbul

Büyükdere Cad. No:255 Nurol Plaza Kat:15/1502
34485 Maslak Sarıyer / İstanbul
T: 0(212) 286 81 00
F: 0(212) 286 81 01
E: Nurolbank@Nurolbank.com.tr

Ankara Şube

Arjantin Cad. No:12/A Gaziosmanpaşa, 06680 Çankaya / Ankara
T: 0(312) 455 14 94
F: 0(312) 455 14 95



www.nurolbank.com.tr