




nuroBANK

FAALİYET RAPORU 2017





İÇİNDEKİLER

GENEL BİLGİLER

Önsöz	05
Yönetim Kurulu Başkanı'nın Mesajı	07
Genel Müdür'ün Mesajı	09
Hakkımızda, Vizyonumuz, Misyonumuz, Stratejimiz	11
Sermaye, Ortaklık Yapısı ve Yönetim Kurulu Üyelerinin Hisse Payları	13
Küresel Ekonomi	15-17
Türkiye Ekonomisi	19-21
Finansal Göstergeler	22-33
Toplam Risklerin Sektörel Dağılımı	35
Nurolbank 2018 Yılı Hedefleri	37
Bankacılık Hizmetlerimiz	38-39

YÖNETİM VE KURUMSAL YÖNETİM UYGULAMALARI

Yönetim Kurulu Üyeleri	40-45
Üst Yönetim	48-53
Yönetim Kurulu Komiteleri	55-57
İnsan Kaynakları Uygulamaları	59
Kurumsal Yönetim Etik Kurallar Uygulamaları	61-63
Banka'nın Dahil Olduğu Risk Grubu ile Yaptığı İşlemlere İlişkin Bilgiler	65
Banka'nın Destek Hizmeti Almalarına İlişkin Yönetmelik Uyarınca Destek	65

FİNANSAL BİLGİLER ve RİSK YÖNETİMİNE İLİŞKİN DEĞERLENDİRMELER

Denetim Komitesi Raporu	66-69
Risk Türleri İtibarıyla Uygulanan Risk Yönetim Politikaları	70-73
Yönetim Kurulunun Yıllık Faaliyet Raporuna İlişkin Bağımsız Denetçi Raporu	75
Olağan Genel Kurul Gündemi	77

NUROL YATIRIM BANKASI ANONİM ŞİRKETİ 31 ARALIK 2017 TARİHİ İTİBARIYLA HAZIRLANAN BAĞIMSIZ DENETİM RAPORU, KONSOLİDE OLMAYAN FİNANSAL TABLOLAR ve FİNANSAL TABLOLARA İLİŞKİN DİPNOTLAR

79



YATIRIM DÜNYASINA AÇILAN KAPILAR

Yatırım dünyasının en önemli değerlerinden biri güven... Bu nedenle amacımız, yaptığımız her işte hızlı değişimlere anında ayak uydurabilen, deneyimiyle yatırımlara yön veren, bilgisiyile fark yaratabilen, her şart altında “sağlam bir kapı gibi” durabilen güvenilir bir çözüm ortağı olmak.

Dünyada ve Türkiye’de bazı köklü değişikliklere, belirsizliklere ve zorlu koşullara sahne olan 2017 yılında da engelleri aşmak için çok çalıştık; hizmet verdiğimiz tüm alanlarda fırsat kapılarını aralamayı hedefledik. Önemli ekonomik, siyasi ve sosyal gelişmelerin meydana geldiği bu yıl, güçlü duruşumuzla istikrarlı bir şekilde büyümeye ve kazandırmaya devam ettik.

Bizim için her kapı, yeni deneyimler, kazanımlar ve fırsatlar sunan, her biri başka kapılara açılan birer geçit... İlerlemeye devam ettikçe önümüze her zaman yeni kapılar açılacağını ve bunların bizi yeni yollara ulaştıracağına inanıyoruz. Başarımızın anahtarı, bu istikrarlı ve kararlı adımlarımızda yatıyor. Bu anlayışımız doğrultusunda, yeni dönemde de hedeflerimize kilitlenerek sizin için yatırım dünyasının güvenli kapılarını ardına kadar açmaya devam edeceğiz.



YÖNETİM KURULU BAŞKANI'NIN MESAJI

Değerli paydaşlarımız, iş ortaklarımız ve çalışanlarımız,

Geride bıraktığımız yıl, dünya ekonomisi siyasetin etkisinde kalmıştır. ABD Başkanı Donald Trump'ın politikaları, Avrupa'da aşırı sağın yükselişi, Kuzey Kore'nin yarattığı gerginlik, piyasalara yön vermiştir.

Kasım ayında Trump'ın başkanlığa gelmesinin ardından Amerikan ekonomisi hız kazanmıştır ve büyümeye devam etmesi beklenmektedir. Dolar endeksinin düşmesi, Amerika'nın ihracat yapma kapasitesini artırmaktadır. Dünya ekonomisinin daha iyi bir döneme girdiği gözlenmektedir. Sanayi ve imalat bazında bir büyüme söz konusudur ve bu trendin devam etmesi beklenmektedir. Rusya, Çin, Kuzey Kore'deki siyasi hareketler belirleyici olacaktır. Baltık Dry Endeksi yükselirken, Dolar endeksi ve İsviçre Frangı gibi dünya ticaretinde kullanılan para birimleri düşüş göstermektedir. Dünya ticaretindeki büyüme nedeni ile zaman zaman emtia, ticaret malı gibi kullanılan para birimleri ters çalışarak yerini sanayi malına ve üretime bırakmaktadır. Bunun sonucu olarak Dow Jones yükselmeye başlamıştır. Kömür, Bakır ve Dow Jones endeksi, paralel hareket etmektedirler.

Bununla beraber 2017 yılının son ayında Meksika ve Çin Merkez Bankaları faiz artırmıştır. Gelişmekte olan ülkeler, Amerika'daki faiz artışı da göz önüne alarak gerektiğinde faiz artımına gideceklerini göstermektedirler. Çin özelinde bakılırsa, ülkeden dışarıya doğru sermaye akışını durdurmak, cari işlemler fazlasını devam ettirmek ve tasarrufların devlet sektöründen kamu sektörüne aktarımını, yani özel sektör borç azaltım sürecini yumuşak geçirmek ve Çin'deki kredi büyümesinin önüne geçmek amaçlanmaktadır. Fed faiz artışlarının, etkisinin ne zaman görüleceği konusu ise belirsizdir. Gelişen ülkelerde olumlu algılanan faiz artışlarının gelişmekte olan ülkelere etkisi zamanla gözlenecektir. Gelişmekte olan ülkelere sermaye akışı büyüme beklentilerini olumlu etkilemektedir. İşsizlik oranlarında yükseliş, enflasyon oranlarının düşük seyretmesi, Amerika'da vergi indiriminin hayata geçeceği beklentileri, dünya ekonomisi 2018 yılı beklentilerini olumlu yönde etkilemektedir. Küresel üretim bu yıl 2010'dan bu yana olan en yüksek hızla artmıştır.

Avrupa'da gündemi, artan milliyetçilik oluşturmaktadır. 2008 ekonomik krizi ve özellikle yaşanan göç olayı popülist akımlara kapıyı açmıştır. Ayrıca, merkez partilerin küreselleşmenin getirdiği zorluklar ve diğer birçok konuda uygulanabilir bir politika üretememelerinin de popülist partilerin yükselişi için bir zemin hazırladığı belirtiliyor; Fransa, İtalya, Hollanda'da popülist partilerin yükselişleri, Almanya seçimleri ve İspanya'daki Katalan bölgesindeki bağımsızlık referandumu bunun sonucu. Bu durum Avrupa'da, orta vadeli belirsizlikleri artırırken, Euro üzerinde de baskı yaratıyor. Hem ABD'deki genel ekonomik görünüm hem de Avrupa'daki belirsizlikler pariteyi aşağı yönlü etkileyebilecek faktörler arasında sayılmaktadır.

Gelişmiş ülke para politikalarının normalleşme sürecine dair algılamalardaki değişimler, gelişmekte olan ülkelerin risk primlerinde bir miktar artış gözlenmesine yol açarken Türkiye'de ise özellikle jeopolitik riskler nedeniyle bu artış daha yüksek olmuştur. Türkiye'ye yönelik portföy akımları, sene başına göre ivme kaybetmekle birlikte birikimli olarak geçmiş yıllar ortalamasının üzerindeki seyrini sürdürmüştür. Kredi Garanti Fonu teminatlı kredilerde limitlere ulaşılmış olması ve işletmelerin kredi talebindeki normalleşme sonucu kredi kullanımı, yılın üçüncü çeyreğinde ılımlı seviyelerde dengelenmeye başlamıştır. Sıkı para politikasına karşın, bankaların kredi koşullarındaki gelişmeler finansal koşulların iktisadi faaliyeti destekleyici rolünün üçüncü çeyrekte devam etmesine katkıda bulunmuştur.

2017 Eylül ayının ikinci yarısından itibaren, jeopolitik gelişmeler ve gelişmiş ülkelerin para politikası normalleşme süreçlerine dair yapılan açıklamalar, yurt içinde döviz kuru piyasalarında oynaklığa sebep olmuştur. 2017 yılı üçüncü çeyreğinde Hazine destekli Kredi Garanti Fonu kefalet imkânının önceden belirlenen limitlere yaklaşması nedeniyle ticari kredilerde ivme kaybı yaşanmıştır. Makro ihtiyati tedbirlerin gecikmeli etkileri ve iç talepteki canlanma, tüketici kredilerinin güçlü seyretmesine yol açmıştır. Bireysel kredi talebi oldukça güçlü seyretmekte, işletme kredileri talebinde ise doygunluk gözlenmektedir.

Yurt içinde tüketici fiyatları enflasyonu, Temmuz ayında ulaştığı düşük seviyeden sonra, Türk lirasının döviz kuru sepeti karşısındaki değer kaybı ile başta petrol ve ana metaller olmak üzere ithalat fiyatlarında gözlenen artış sonucunda Eylül ayında yüzde 11.2'ye yükselmiştir. Üretici fiyatları kaynaklı baskılar, üçüncü çeyrekte, özellikle petrol ve ana metal fiyatlarındaki artış kanalıyla güçlü seyrini korumuştur. Maliyet yönlü baskılara ilave olarak, iktisadi faaliyetteki güçlü seyir nedeniyle talep koşullarının enflasyona düşüş yönünde verdiği desteğin ortadan kalktığını görmekteyiz. İktisadi faaliyete ilişkin göstergeler, ekonominin üçüncü çeyrekte güçlü seyrini koruduğuna ve canlanmanın genele yayıldığına işaret etmektedir. Buna karşılık, son çeyrekte destekleyici politikaların etkisinin azalmasıyla, yurt içi talebin sınırlı ölçüde ivme kaybetmesi ancak büyümeyi sürdürmeye devam etmesi beklenmektedir. Net ihracatın da özellikle turizm sektöründeki canlanma, küresel büyüme görünümündeki iyileşme ve döviz kurlarının rekabetçi seviyesi sayesinde büyümeye katkısının süreceğini öngörmekteyiz.

Üçüncü çeyrekte ekonominin, TÜİK'in yeni milli gelir hesabına göre yüzde 11.06 büyümesinde Hazine garantileriyle kredi hacminin hızla artırılması politikasının yanı sıra, istihdam seferberliği adı altında uygulamaya giren istihdam teşviklerinin de payı olmuştur.

2018 yılında, Bankacılık sektöründe ekonomik, siyasi ve sosyal gelişmeleri takip etmek, bilgi akışını yönetebilmek her zamankinden daha kritik önemde olacaktır. Bankacılık sektörünün bir ülkenin kalbi olduğu gerçeğinden hareketle, Nurobank bu zorlu süreci en verimli şekilde yönetecektir. Risklerin arttığı konjonktürde getirilerin de artacağı beklentisi ile gelişen sektörlere seçici bakış açısı ile odaklanarak, istikrarlı ve güvenilir bankacılık anlayışı ile hizmet vermeye devam edecektir.

Nurobank'a destekleri nedeniyle müşterilerimize ve emeklerinden ötürü tüm çalışanlarımıza hem şahsım hem de Yönetim Kurulu ve hissedarlarımız adına teşekkür eder, başarı dilekleriyle saygılarımı sunarım.

Ziya Akkurt
Yönetim Kurulu Başkanı



GENEL MÜDÜR MESAJI

Değerli Hissedarlarımız, Müşterilerimiz ve İş Ortaklarımız,

Nurolbank olarak, hesap verebilirlik ve sürdürülebilir büyüme vizyonumuzun sonuçlarını yaşadığımız bir yılı daha bitirmenin gururunu sizlerle paylaşmak istiyorum:

Son beş yılda;

- Özkaynaklarımızı %111,
- Aktif Toplamımızı %584,
- Toplam Verilen Nakit Kredilerimizi %605 büyüttük.

Yukarıda belirttiğim bu büyümeleri sağlarken;

- Sermaye Yeterlilik Rasyomuzu, Türk Bankacılık Sektörü Rasyolarından daha iyi,
- Kredilerin takibe dönüşüm oranını, Türk Bankacılık Sektörü oranlarından daha düşük gerçekleştirme başarılarımızın gururunu yaşamaktayız.

Nurolbank yönetimi olarak, bireysel uzmanlıkları yüksek çalışanları ile yüksek performans göstermeyi başardığı bir yılı daha geride bırakmanın mutluluğunu duymaktayız.

2018 yılına gelişmekte olan ülkelere yönelik yükselen bir risk iştahı ile giriyoruz. ABD dolarının küresel piyasalardaki zayıf seyri, başta TL olmak üzere tüm gelişmekte olan ülke para birimlerini olumlu etkiliyor.

Global ekonomik ısınma ve enflasyon yılı olarak adlandırdığımız 2018 yılına dair pozitif makro sinyaller gelmeye devam ediyor. Artan petrol fiyatlarının üretici maliyetlerini artırması ve bunun tüketici fiyatlarına yansımaları global ölçekte enflasyonist baskı yaratabilir.

ABD, 2008 yılından bu yana ilk defa potansiyelinin üzerinde büyüebilir. Artan ücret enflasyonu 2018 Nisan ayından itibaren çekirdek fiyat artışlarına yansiyabilir. Fed enflasyondaki artışa karşı 3 veya daha fazla faiz artırımını yapabilir.

Avrupa tarafında Almanya – Fransa – İtalya kaynaklı büyüme, 2018 yılında da devam edebilir. Avrupa Merkez Bankası Mart ayındaki İtalya seçimleri dışında önemli bir sorunla karşılaşmadan parasal genişleme programında azaltıma gidebilir. Avrupa ekonomisinin olumlu görünümü Euro Dolar paritesini ilk çeyrekte yukarı yönde etkileyebilir. Ancak ikinci çeyrekte sonra ABD enflasyonunda hızlanan seyir ve seri faiz artırımları pariteyi olumsuz yönde etkileyebilir.

2018 yılında, 2009 yılından bu yana ilk defa G7 ülkelerinde potansiyel büyüme yaşanabilir. Potansiyelin üzerinde bir büyüme enflasyonist baskının olacağına işaret edecektir.

Türkiye ekonomisi son yıllarda yatırım yapılabilir statüsünü kaybetme, 4 seneden beri süren para biriminde sürekli değer kaybı, turizm ve ihracat sektörlerini etkileyen şoklar gibi ciddi sorunlar yaşamış olmasına rağmen büyük bir krize veya derin bir resesyona girmemiştir. Öte yandan küresel gerçekler, 2012 yılından itibaren gelişmekte olan ülkelere yönelik borçlanma maliyetlerinin arttığına işaret etmektedir. Bu anlamda küresel yatırımcı güveni çok önemli hale gelecektir. Dış finansman kaynağına yüksek gereksinim duyan açık ekonomilerde, küresel yatırımcı ürkütülürse bedel çok ağır olmaktadır. Suudi Arabistan kriziyle artan ham petrol, ABD vize gerginliğiyle artan USD/TL, yüzde 12'lerde katılacak enflasyon ve Fed'in faiz artırma süreci bu önümüzdeki dönem ekonomisinde bizi zorlayacak şartları oluşturmaktadır.

Gelişmiş ülkeler ve özellikle de AB'nin büyümesindeki ivmelenme, ülke ekonomimize ihracat ve kısmen de turizm kanalıyla pozitif bir etki yapacaktır. Buna paralel olarak kapasite kullanım oranlarının yüksekliği dikkate alındığında uzun zamandır ekside seyretmekte olan yatırım harcamalarında bir kıpırdanma görmek de sürpriz olmayacaktır.

Bankamız, 2017 yılında artırarak sürdürdüğü başarısıyla geleceğe kararlılık ve umutla bakıyor. Tüm çalışanlarımızın paylaştığı bu ortak heyecan, gücümüzü ve motivasyonumuzu artırıyor. Müşterilerimiz ile ilişkilerimiz öncelikli değerlerimizden taviz vermeden her geçen gün güçlenirken, finansal hizmet ve ürünlerimizin çeşitliliğini müşterilerimizin ihtiyaçlarına göre artırma çabamız ve mevcut ürün ve hizmetlerimizi ihtiyaçlar doğrultusunda güncelleme çalışmalarımız devam ediyor.

Nurolbank olarak takım çalışmasının gerekliliklerini eksiksiz yerine getirmemiz sayesinde gösterdiğimiz performans, beş yıl önce koyduğumuz vizyonumuza paralel, 2018 yılı hedeflerimizi gerçekleştirme konusundaki inancımı pekiştiriyor. Tüm çalışanlarımıza katkılarından dolayı teşekkür ederim.

Saygılarımla,

Özgür Altuntaş
Yönetim Kurulu Üyesi ve Genel Müdür

HAKKIMIZDA, VİZYONUMUZ, MİSYONUMUZ, STRATEJİLERİMİZ

Hakkımızda

1999 yılında faaliyete başlayan ve Genel Müdürlüğü İstanbul'da bulunan Nurobank, müşterilerine geniş bir skalada yatırım bankacılığı ve kurumsal bankacılık hizmetleri sunmaktadır.

Sermaye yapısı ve donanımlı insan kaynağıyla Nurobank, Türkiye'de yatırım bankacılığı alanında lider bankalar arasında yer alma bilinci ile ekonomik değer yaratmayı amaç edinmiş, uzun vadeli ilişkiler kurabileceği, çeşitli finansman ürünlerine ihtiyaç duyan müşterilere hizmet etmeyi hedeflemektedir.

Nurobank, tüm müşterilerinin verimliliklerini yükseltip, içinde buldukları risk düzeyini azaltarak, maliyetlerini anlamlı ölçüde kontrol altına alabilmelerini ve pazar paylarını arttırabilmelerini sağlayan hizmetler sunmaktadır.

Nurobank, teknik uzmanlığa ve yerel piyasa tecrübesine sahip profesyonellerden oluşan ekibinin bilgi ve deneyimleri sayesinde müşterilerinin ihtiyaçları ile uyumlu olarak;

- Alternatif fon kaynağı sağlamak üzere yapılandırılmış finansman araçları,
- Kompleks finansal modelleme,
- Optimum finansal paket yapılandırılması,
- Özsermaye finansmanı danışmanlığı,
- Yerel ve uluslararası kuruluşlardan, sermaye piyasalarından yeni fon kaynakları yaratılması konularında yaratıcı, yenilikçi ürün ve hizmetler sunmaktadır.

Nurobank, temkinli ve sağlam öngörülerle oluşturulan banka yönetim politikaları ile yoluna devam etmektedir. Bankamız, günümüzün değişken, birbirine bağlı ve son derece rekabetçi olan pazarlarda, şirketler için doğru zamanda bilgi ve esnek finansal çözümlerle hizmet vermeye devam edecektir.

Vizyonumuz

Türkiye'de finansal konularda desteğe ihtiyacı olan kuruluşlara global standartlarda çözümler sunabilmek.

Misyonumuz

Müşterilerimizin finansal sorun ve ihtiyaçlarını doğru tanımlayıp, çözüm önerileri sunmak ve bu çözümleri gerçekleştirebilecek, sermayedarına en az piyasa koşulları kadar getiri yaratabilecek, gruptan bağımsız şekilde kendi ayakları üzerinde durabilen niş bir banka olabilmek.

Stratejimiz

- Tüm kadrolarımızı, kurum kültürü ve takım anlayışıyla hedefe odaklamak,
- Kaynak ve ürün çeşitliliğine önem vermek,
- Müşteri ihtiyaçlarını iyi belirleyerek ürün ve hizmetleri geliştirmek, aracılık yapmak,
- Türkiye'nin en iyi yatırım bankası olmak.

**Hedefe
açılan
kapılardan
geçmek**



Farklı değerleri ortak kapıda buluşturmak

İSTANBUL

SERMAYE, ORTAKLIK YAPISI ve YÖNETİM KURULU ÜYELERİNİN HİSSE PAYLARI

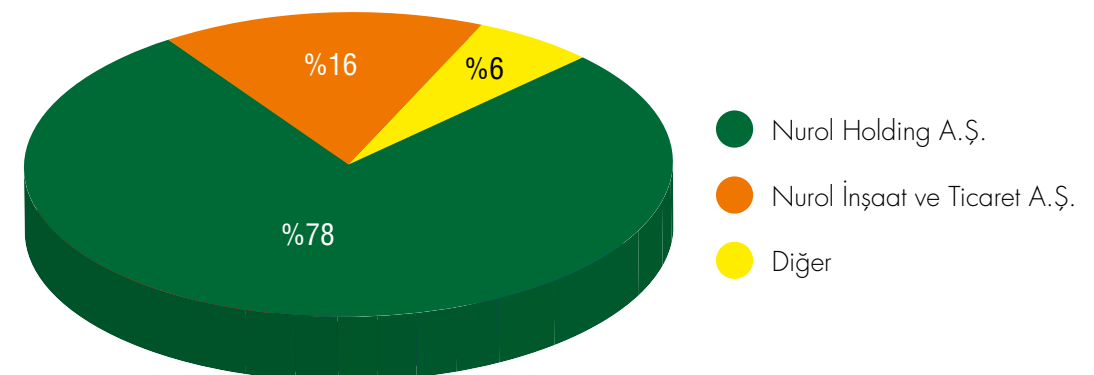
31 Aralık 2017 tarihi itibarıyla hissedarlar ve sermaye yapısı aşağıdaki gibidir:

Ad Soyad / Ticari Ünvan	Hisse Adedi	Hisse Tutarı (Bin TL)	Hisse Oranı %
Nurol Holding A.Ş.	97,697	97,697	%78.16
Nurol İnşaat ve Ticaret A.Ş.	19,950	19,950	%15.96
Nurol Otelcilik ve Turizm İşletmeleri A.Ş.	1,103	1,103	%0.88
Nurettin Çarmıklı	1,111	1,111	%0.89
Erol Çarmıklı	1,111	1,111	%0.89
Mehmet Oğuz Çarmıklı	1,111	1,111	%0.89
Eyüp Sabri Çarmıklı	972	972	%0.78
Oğuzhan Çarmıklı	972	972	%0.78
Gürol Çarmıklı	486	486	%0.39
Gürhan Çarmıklı	486	486	%0.39
	125,000	125,000	%100.00

2017 yıl sonu itibarı ile Yönetim Kurulu Başkan ve Başkan Yardımcılarının payları aşağıdaki tabloda yer almaktadır. Aşağıdaki tabloda yer alan Yönetim Kurulu Üyeleri hariç Genel Müdür ve Yönetim Kurulu Üyelerinin bankada sahip oldukları bir pay bulunmamaktadır.

	Hisse Adedi	Hisse Oranı %
Mehmet Oğuz Çarmıklı - Yönetim Kurulu Başkan Yardımcısı Eyüp	1,111	%0,89
Eyüp Sabri Çarmıklı - Yönetim Kurulu Üyesi	972	%0,78
Gürhan Çarmıklı - Yönetim Kurulu Üyesi	486	%0,39

NUROLBANK ORTAKLIK YAPISI



10.07.2017 tarihli olağanüstü genel kurul toplantısında alınan karar uyarınca Şirket Sermayesi 45.000.000,00TL'den 125.000.000,00TL'ye çıkarılmış olup, işbu artışın 40.054.577,84-TL'lik kısmı geçmiş yıl kârlarından, 6.484.079,98.-TL'lik kısmı iştirak hisseleri satış kârından ve 33.461.342,18.-TL'lik kısmı da 2016 yılı kârından yapılmıştır.

Şirket sermayesindeki artış doğrultusunda Şirket Esas Sözleşmesi Sermaye'ye ilişkin 7. Madde'si tadil edilmiş, Sermaye Artırımına ilişkin Gümrük ve Ticaret Bakanlığı İç Ticaret Genel Müdürlüğü'nün 08.06.2017 tarih ve 25630724 sayılı ile onayından geçen Tadil Mukavelesi, Bakanlık'tan geçtiği şekliyle oy birliği ile kabul edilmiştir.



KÜRESEL EKONOMİK DEĞERLENDİRME


2017 yılında küresel ekonominin ana gündem maddesini gelişmiş ülke merkez bankalarının politika kararları, ABD'deki vergi reformuna dair gelişmeler ve Avrupa'daki siyasi gelişmeler oluşturmuştur. Gelişmiş ülke merkez bankalarının uzun süredir gündemi meşgul eden normalleşme adımlarını oldukça yavaş ve ihtiyatlı bir şekilde attığı mevcut ortamda, küresel risk iştahı olumlu seyretmiştir. Siyasi alanda özellikle Avrupa'da yaşanan gelişmeler belirsizlik yaratmıştır. Brexit sürecinde yaşanan sorunların ardından son dönemde İspanya'da da Katalonya Parlamentosu'nun bağımsızlık kararı ile siyasi tansiyon yükselmiştir. Ayrıca Almanya'da koalisyon kurma çalışmalarına yönelik olumsuz haberler de zaman zaman gündeme gelmiştir.

Uluslararası Para Fonu'nun (IMF) Ekim Ayı Küresel Ekonomik Görünüm Raporu'na göre dünya ekonomisi 2017 yılında %3,6 büyümüştür, 2018'de ise %3,7 oranında büyümesi beklenmektedir. Raporla, küresel ölçekte hızla artan yatırım harcamaları, ticaret hacmi ve sanayi üretimi ile tüketici ve reel sektör güvenindeki iyileşmenin ekonomik toparlanmayı desteklediği ifade edilmiştir. Ekonomik İşbirliği ve Kalkınma Örgütü (OECD) de Kasım ayı sonunda yayımladığı Ekonomik Görünüm raporunda aynı şekilde küresel ekonomideki iyileşmenin güçlenerek sürdüğünü ifade etmiştir ve 2017 ile 2018 yılları için küresel büyüme tahminlerini %3,6 ve %3,7 olarak açıklamıştır. Politika yapımcıların ekonomiyi desteklemek adına adımlar atmaya devam ettiklerini belirten OECD, özel sektör yatırımlarındaki toparlanmanın görece zayıf kaldığına dikkat çekmiştir.

ABD Merkez Bankası (Fed) 13 Aralık'ta sona eren yılın son toplantısında politika faizini beklentiler doğrultusunda 25 baz puan artırarak %1,25-%1,50 aralığına yükseltmiştir. Böylece Fed, sene başında öngörüldüğü üzere 2017'de politika faizini üç kez artırarak 75 baz puan yukarı çekmiştir. Toplantı ertesinde yayınlanan projeksiyonlara göre Fed üyeleri 2018 yılı için de üç faiz artırımını öngörmektedir. Fed yetkilileri ABD ekonomisinin 2017 ve 2018 yıllarında %2,5 düzeyinde büyüyeceğini tahmin etmektedir. Diğer taraftan, Fed'in yakından izlediği PCE enflasyonunun Kasım ayında %1,8'e yükselmesine karşın %2'lik hedefin altında kalmayı sürdürdüğü görülmüştür.

ABD'de Temsilciler Meclisi ve Senato, ülkenin vergi sisteminde son 30 yılın en büyük değişikliklerini içeren tasarıyı onaylamıştır. Başkan Trump'ın imzalamasının ardından yasalanan tasarıyla kurumlar vergisinin kalıcı olarak %35'ten %21'e indirilmesi, gelir vergisinin ise gelir düzeylerine göre değişen oranlarda geçici olarak düşürülmesi kararlaştırılmıştır.

**Dünyaya
farklı
kapılardan
bakabilmek**



KÜRESEL EKONOMİK DEĞERLENDİRME

Avrupa Merkez Bankası (ECB) 14 Aralık'taki toplantısında para politikasında herhangi bir değişikliğe gitmeyerek mevduat faiz oranını $-0,4$ seviyesinde tutarken, Ocak ayından itibaren 30 milyar EURO'ya inecek olan varlık alım programında da bir değişiklik yapmamıştır. Euro Alanı'na ilişkin büyüme tahminlerini 2017 yılı için $2,2$ 'den $2,4$ 'e, 2018 için $1,8$ 'den $2,3$ 'e yükselten ECB, 2017 yılına ilişkin enflasyon tahminini $1,5$ 'te bırakırken 2018 tahminini $1,4$ 'e çıkarmıştır. ECB Başkanı Draghi, enflasyon görünümünün zayıf kalmaya devam ettiğini, ancak bölgede deflasyon yaşanması riskinin ortadan kalktığını ifade etmiştir. Bölgede Kasım'da yıllık TÜFE enflasyonu $1,5$ düzeyinde gerçekleşmiştir.

Euro Alanı'nda ekonomik aktivite güçlenmeye devam etmektedir. Bölgede işsizlik oranı Ekim'de $8,8$ ile Ocak 2009'dan bu yana gördüğü en düşük seviyeye gerilemiştir. ABD dolarındaki güç kaybına ek olarak Euro Alanı'nda ekonomik aktiviteye ilişkin olumlu görünüm ile birlikte EUR/USD paritesi 2016 yıl sonuna kıyasla $14,70$ oranında yükselmiştir. Dalgalı bir seyir izleyen parite, 29 Aralık 2017 tarihi itibarıyla 1,2005 seviyesinde yılı kapatmıştır.

Kasım ayındaki toplantısında politika faizini 10 yıldan sonra ilk kez artıran İngiltere Merkez Bankası (BoE) 14 Aralık'taki toplantısında politika faizini $0,5$ 'te tutarken, varlık alım programı hedefini 435 milyar sterlin düzeyinde korumuştur. BoE, Brexit görüşmelerinde ilk aşamanın tamamlanmasıyla İngiltere'nin AB'den düzensiz bir şekilde çıkma riskinin azaldığını ve bu durumun önümüzdeki dönemde ekonomik güveni artırabileceğini belirtmiştir.

Petrol fiyatları Aralık ayında hızlı yükselmiştir. OPEC üyesi olan ve olmayan ülkelerin petrol üretim kesintisini Kasım ayının sonunda 2018 yıl sonuna dek uzatma kararı almalarına ek olarak Kuzey Buz Denizi'nde önemli petrol boru hatlarından birinde ortaya çıkan arıza bu gelişmede etkili olmuştur. ABD'deki ham petrol stoklarının son 2 yılın en düşük seviyesine inmesi de petrol fiyatlarını yukarı yönlü etkilemiştir. 2017 yılı sonunda Brent türü ham petrolün varil fiyatı yıllık bazda $21,1$ yükselerek 67,3 USD düzeyine ulaşmıştır. 2017 yılında ABD dolarının etkisinde dalgalı bir görünüm sergileyen altın fiyatları ise yıllık bazda $13,1$ oranında yükseliş kaydederek 29 Aralık itibarıyla 1.303 USD/ons seviyesinde kapanmıştır.

**Yeni
fırsatlara
açılmak**

TÜRKİYE

TÜRKİYE EKONOMİSİ

2017 yılında jeopolitik sorunların yanı sıra ABD ile yaşanan vize gerilimi Türkiye'ye yönelik risk algısını olumsuz etkilemiştir. TL, dolar ve euro karşısında zayıflarken, tahvil faizlerinde de yükseliş gözlenmiştir. Bununla birlikte, ekonomik aktivitede kamunun güçlü desteği ve düşük baz etkisinin de katkısıyla olumlu görünüm devam etmektedir. Türkiye ekonomisi 2017 yılının ilk çeyreğinde %5,2 ikinci çeyreğinde ise %5,1 ile beklentilere yakın bir düzeyde büyümeye kaydetmiştir. Yılın üçüncü çeyreğinde ise zincirlenmiş hacim endeksine göre bir önceki yılın aynı dönemine kıyasla ekonoimi %11,1 ile beklentilerin üzerinde genişleyerek son 6 yılın en güçlü büyümeye performansını sergilemiştir. Ekonomik İşbirliği ve Kalkınma Örgütü (OECD), Türkiye ekonomisi için 2017 büyümeye tahminini %6,1, 2018 büyümeye öngörüsünü ise %4,9 olarak açıklamıştır.

Harcamalar yöntemine göre GSYH incelendiğinde özel tüketim harcamalarının üçüncü çeyrekte büyümeye 7 puan ile en fazla katkıyı sağlayan kalem olduğu görülmüştür. Yatırım harcamaları ise üçüncü çeyrekte 3,6 puan ile büyümeye özel tüketim harcamalarının ardından ikinci en yüksek katkıyı yapmıştır. Hizmetler sektörü, turizmdeki toparlanmanın da desteğiyle bu dönemde büyümeye 5,7 puan eklerken, sanayi 2,6 puan ile son 6 yılın en yüksek katkısını gerçekleştirmiştir.

2017 yılı genelinde ekonomik aktiviteyi desteklemek adına atılan adımların etkisiyle faiz dışı harcamalarda kaydedilen artış bütçe açığındaki genişlemede etkili olmuştur. Öte yandan, ekonomik aktivitedeki toparlanmanın vergi gelirleri aracılığıyla bütçedeki bozulmayı sınırlandırdığı görülmüştür. Yılın ilk on bir ayında bütçe harcamaları %17,7, bütçe gelirleri ise %13,0 oranında yükselmiştir. Böylece bütçe açığı bu dönemde hızla artarak 26,5 milyar TL seviyesine ulaşmıştır.

Dış ticaret açığında gözlenen genişleme eğilimi Kasım ayında da devam etmiştir. Bu dönemde ihracat hacmi yıllık bazda %11,2, ithalat hacmi %21,3 oranında yükselmiştir. Böylece, dış ticaret açığı yıllık bazda %52,4 oranında genişleyerek 6,3 milyar USD olmuştur. AB ekonomilerindeki canlanmaya karşılık petrol fiyatlarındaki yükseliş ve yurt içi ekonomik aktivitedeki olumlu görünüm dış ticaret açığı üzerinde yukarı yönlü baskı oluşturmaktadır. 2017 geneline bakıldığında ise ihracat %10,2 oranında artarak 157 milyar USD, ithalat ise %17,9 artışla 234 milyar USD olmuştur.

Dış ticaret açığındaki genişlemeyle birlikte cari açık da bozulma kaydetmiştir. Yılın ilk on ayında cari açık bir önceki yılın aynı dönemine kıyasla %33,7 oranında genişleyerek 35,3 milyar USD olmuştur. 12 aylık kümülatif verilere göre de cari açık Ekim'de 41,9 milyar USD ile Temmuz 2015'ten bu yana en yüksek seviyesine ulaşmıştır. Kredilerdeki canlanma paralelinde ekonomik aktivitede gözlenen hızlanma ve petrol fiyatlarının uluslararası piyasalarda güçlenme eğilimi sergilemesi bu bozulmada etkili olmuştur. Turizm gelirlerindeki toparlanmanın sürmesi ise cari açığı genişlemeyi sınırlandırmıştır.

Türkiye genelinde 15 ve daha yukarı yaştakilerde işsiz sayısı 2017 yılı Ekim döneminde geçen yılın aynı dönemine göre 360 bin kişi azalarak 3 milyon 287 bin kişi olmuştur. İşsizlik oranı 1,5 puanlık azalış ile %10,3 seviyesinde gerçekleşmiştir. Aynı dönemde; tarım dışı işsizlik oranı 1,8 puanlık azalış ile %12,3 olarak tahmin edilmektedir. Genç nüfusta (15-24 yaş) işsizlik oranı 1,9 puanlık azalış ile %19,3 olurken, 15-64 yaş grubunda bu oran 1,5 puanlık azalış ile %10,5 olarak gerçekleşmiştir. 2017 yılı Ekim döneminde, istihdam oranı %47,6, işgücüne katılma oranı ise %53,1 olarak gerçekleşmiştir. Özellikle hizmetler sektörünün istihdama sağladığı katkı bu dönemde artarken, sanayi sektörünün katkısının ise azaldığı izlenmiştir.

**Kapının
arkasını
görebilmek**



TÜRKİYE EKONOMİSİ

TCMB, 2017 yılında sıkı bir likidite politikası uygulamıştır. Haftalık repo ihalesi açmayan TCMB, sene başında piyasayı faiz koridorunun üst bandı ile Geç Likidite Penceresinden (GLP) fonlamaya başlamıştır. Ayrıca, TL depo hesaplarına karşılık bankaların döviz depo hesaplarını kullanabilmelerine de imkân tanınmıştır. TCMB, 24 Ocak'taki para politikası toplantısında Koridorun üst bandı olan gecelik borç verme faiz oranını 75 baz puan artırarak %9,25'e yükseltmiştir. Enflasyon görünümündeki bozulmayı sınırlamak amacıyla parasal sıkılaştırmanın güçlendirilmesine karar verildiğini belirten TCMB, ihtiyaç duyulması halinde ilave parasal sıkılaştırma yapılabileceği vurgusunu her toplantısında yinelemiştir. TCMB, GLP faiz oranını 2017 yılında toplamda 275 baz puan artırarak %12,75'e yükseltmiştir. Döviz kurlarındaki dalgalanmanın artması nedeniyle TCMB, 22 Kasım'dan itibaren geçerli olmak üzere, Bankalararası Para Piyasası'nda bankaların borç alabilme limitlerini (BAL) gecelik vadede yapılan işlemler için (O/N) sıfıra düşürmüş, aynı tarihten itibaren geçerli olmak üzere gün içi limit işlemleri için bankalara tanınan limitleri 21 Kasım'da geçerli olan BAL limitlerinin iki katı olarak belirlemiştir. Böylece, TCMB 22 Kasım tarihinden itibaren günlük fonlamasının tamamını GLP üzerinden yapmaya başlamıştır ve TCMB Ağırlıklı Ortalama Fonlama Maliyeti %12,75 seviyesine çıkmıştır.

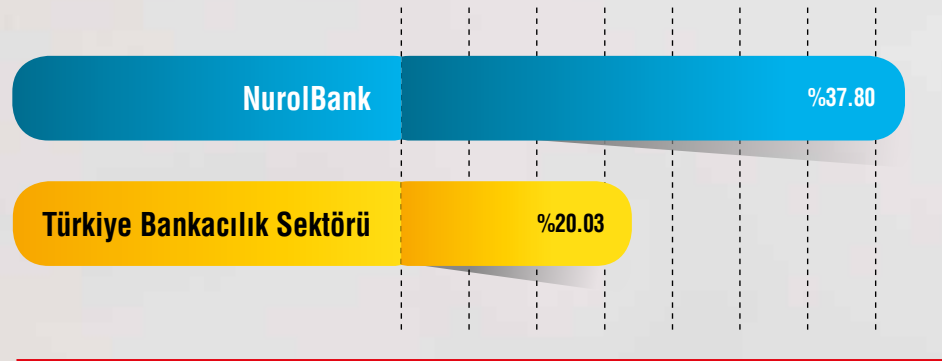
2017 yılında %9,2-12,9 bandında dalgalı bir seyir izleyen yıllık TÜFE enflasyonu yıl sonunda %11,92 olmuştur. 2017 yılı başından itibaren enflasyon üzerinde gözlenen yukarı yönlü etkiler bütün bir sene devam etmiştir. Piyasa beklentisinin üzerinde yükselen yıllık TÜFE enflasyonu Ekim ayında %11,90, Kasım ayında ise %12,98 ile son dokuz yılın en yüksek seviyelerine çıkmıştır. Çekirdek enflasyon göstergelerindeki yükselişin sürmesi enflasyonun bir süre daha çift haneli seviyelerde kalacağına yönelik endişeleri artırmaktadır. TÜFE'de 2017 yılı Aralık ayında aylık %0,69, yıllık %11,92 ve on iki aylık ortalamalara göre %11,14 artış gerçekleşmiştir. Aylık en yüksek artış %1,69 ile ulaştırma grubunda olmuştur. Ana harcama grupları itibarıyla 2017 yılı Aralık ayında endekste yer alan gruplardan, gıda ve alkolsüz içeceklerde %1,52, ev eşyasında %1,18, konutta %0,77 ve lokanta ve otellerde %0,47 artış gerçekleşmiştir. Yurt içi üretici fiyat endeksi (Yİ-ÜFE), 2017 yılı Aralık ayında aylık bazda %1,37 yükselmiştir, yıllık %15,47 ve on iki aylık ortalamalara göre %15,82 artış göstermiştir.

BİST-100 endeksi, Aralık ayı genelinde alıcılı bir seyir izleyerek yılın en güçlü aylık performansını kaydetmiştir. ABD ile yaşanan vize sorununun çözülmesi de ayın son günlerinde endeksi desteklemiştir. BİST-100 endeksi 29 Aralık itibarıyla bir önceki ay sonuna kıyasla %10,9, bir önceki yıl sonuna kıyasla ise %47,6 oranında yükselmiştir. 2017 yılında tarihi yüksek seviyelere ulaşan BİST-100 endeksi yılın son işlem gününde 115.333 puandan kapanmıştır.

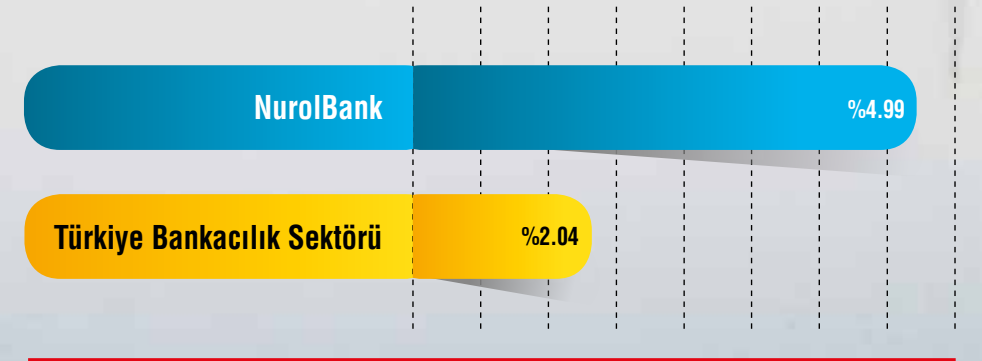
Gelişmekte olan ülke para birimlerinin ABD doları karşısında değer kaybetme eğilimine ek olarak, yurt içi siyasi gelişmeler ve Fitch'in Türkiye'nin kredi notunu indirmesiyle birlikte TL, Ocak ayında sert biçimde değer kaybetmiştir. Ayın ortasında USD/TL 3,94, EUR/TL 4,17 ile tarihi yüksek düzeylerini test etmiştir. İzleyen günlerde TCMB'nin attığı adımlar ile fonlama maliyetinin yükselmesi ve küresel risk iştahındaki toparlanma kurların bir miktar düşmesini sağlamıştır. Eylül ayının ilk yarısında ABD dolarının küresel piyasalarda değer kaybetmesine bağlı olarak gerileyen USD/TL kuru, 11 Eylül'de 3,40 düzeyinin altına inerek 2017 yılının en düşük seviyelerini test etmiştir. Bu gelişmede, yurt içinde açıklanan güçlü ikinci çeyrek büyüme verileri de etkili olmuştur. Ancak, sonraki dönemde Fed'in faiz artırımlarına ilişkin beklentilerin güçlenmesi, Kuzey Irak kaynaklı gelişmelerin etkisiyle Türkiye'ye yönelik risk algısındaki bozulmanın devam etmesiyle TL'de yaşanan değer kaybı son çeyrekte de devam etmiştir. USD/TL Kasım ayında 3,96 ile, EUR/TL ise 4,72 ile yeni rekor seviyelere yükselmiştir.

**Her koşulda
sağlam
durabilmek**

Özkaynak Kârlılık Oranı (Vergi Öncesi Kâra Göre) **2017**



Aktif Kârlılık Oranı (Vergi Öncesi Kâra Göre) **2017**



*Başarı
eşliğini
daha da
yukarıya
taşımak*

Sermaye Yeterliliği Oranı

2017

NurolBank

%18.05

Türkiye Bankacılık Sektörü

%16.87

Kredilerin Takibe Dönüşüm Oranı

2017

NurolBank

%0.31

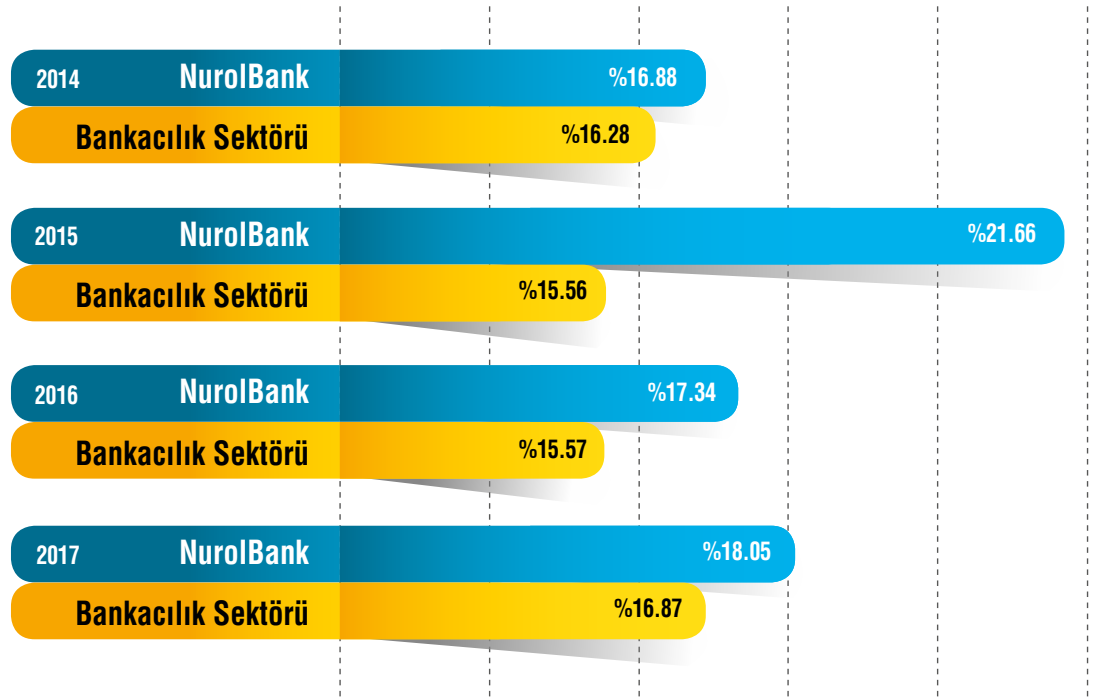
Türkiye Bankacılık Sektörü

%2.95

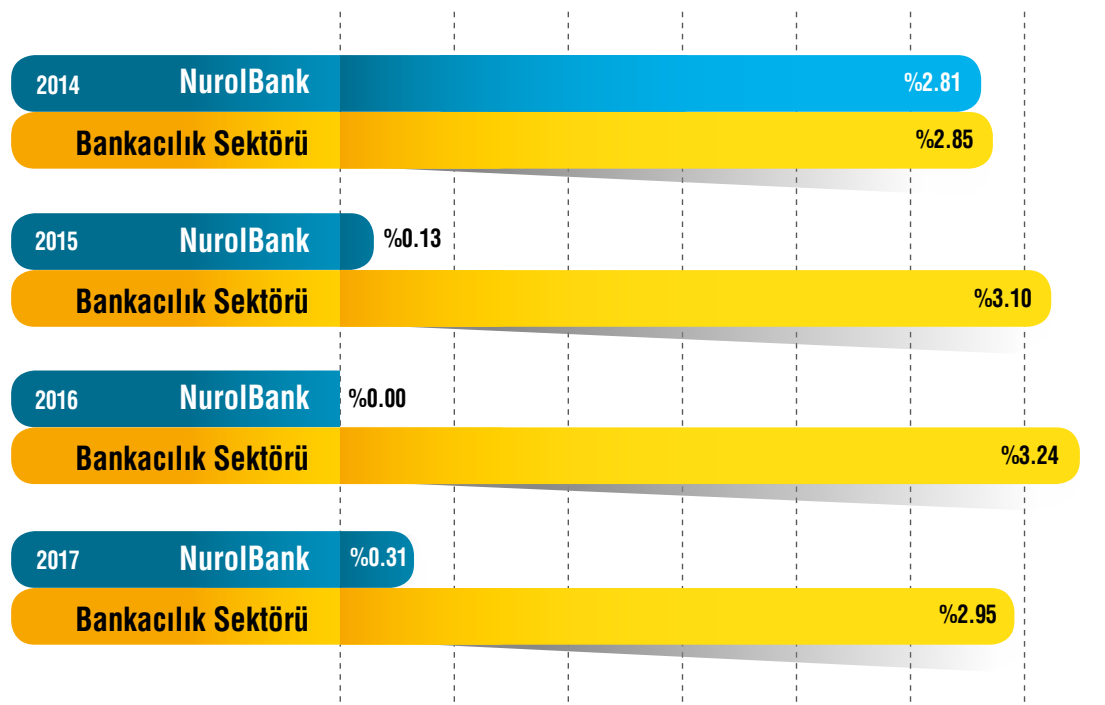
**Risklere
hazırlıklı
olmak**



Sermaye Yeterliliği Oranı



Kredilerin Takibe Dönüşüm Oranı



2017 YILINDA NUROLBANK FAALİYETLERİ ve SEKTÖRDEKİ KONUMU

- 31 Aralık 2017 itibarıyla Bankamızın ödenmiş sermayesi 125 milyon TL, Özkaynaklarımız ise 222 milyon TL olarak gerçekleşmiştir.
- Bankamızın Aktif büyüklüğü 31 Aralık 2017 itibarıyla 1,700 milyon TL olarak gerçekleşmiştir.
- Nakdi Krediler 1,061 milyon TL ile aktif toplamının %62'sini oluşturmaktadır
- 2016 yılı sonu itibarıyla 776 milyon TL olarak gerçekleşen Toplam Nakit Krediler Portföyü, 31 Aralık 2017 itibarıyla %37 oranında artış göstererek 1,061 milyon TL seviyesine yükselmiştir.
- Toplam Nakit ve Gayrinakit Kredi Portföyümüz 1,668 Milyon TL'dir. 539 milyon TL'lik (%32) kısmı Yabancı Para, 1,129 milyon TL'lik (%68) kısmı Türk Lirası kredilerimizden oluşmaktadır.
- 2017 yılı itibarıyla Kredi Portföyümüzün 1,061 milyon TL'lik (%64) kısmını Nakit, 606 milyon TL'lik (%36) kısmını ise Gayrinakit Kredi Riskleri teşkil etmiştir.
- 2016 yılı sonunda %17.34 olan Sermaye Yeterlilik Rasyomuz, 2017 yılında ise %18.05 olarak gerçekleşmiştir.
- Bankamız, bir Türk Bankasının başarıyla sonuçlanan 85 Milyon USD'lık Eurobond ihracına aracılık etmiştir.
- Bankamız, Sermaye Piyasası borçlanma aracı ihraçlarına 2017 yılında da devam etmiştir. Toplam 1,500 Milyon TL'lik tahvil ve bono ihraç etmiştir.

Bağlı Ortaklıklar

Nurol Yatırım Bankası A.Ş. nin Bağlı Ortaklığı olan Nurol Varlık Kiralama A.Ş. 14.06.2017 tarihinde kurulmuştur. Şirket, 2017 yılını 0 (sıfır) kâr / zarar ile kapatmıştır. Aktif toplamı 62,377 TL olup karşılığında 50,000 TL tutarında Özkaynak bulunmaktadır.

Derecelendirme Kuruluşunun Derecelendirme Notu

2017 yılı içerisinde, JCR-Eurasia Rating, "Nurol Yatırım Bankası A.Ş."yi ve devam eden Tahvil İhracının Nakit Akımları'nı periyodik gözden geçirme sürecinde, derecelendirerek Uzun Vadeli Ulusal Notu'nu 'AA (Trk)', Uzun Vadeli Uluslararası Yabancı Para Notu'nu ise 'BBB-' olarak teyit etmiştir.

FİNANSAL GÖSTERGELER

BAŞLICA FİNANSAL GÖSTERGELER

(Bin TL)	31.12.2017	31.12.2016	31.12.2015	31.12.2014	31.12.2013
Toplam Aktifler	1,700,343	1,174,214	719,301	634,212	432,949
Bankalar ve Diğer Mali Kuruluşlar	23,230	93,541	106,604	109,210	58,814
Menkul Değerler	136,519	45,514	34,584	58,755	82,573
Toplam Krediler (Nakit)	1,061,666	776,800	420,312	339,805	219,569
Toplam Krediler (Gayrinakit)	606,437	542,776	269,511	308,225	375,443
Finansal Kiralama Alacakları (Net)	-	-	8,792	12,336	17,594
İhraç Edilen Menkul Kıymetler	638,849	525,853	382,400	204,629	102,308
Alınan Krediler	211,857	150,163	39,586	22,077	77,993
Müstakriz Fonları	190,564	9,970	121,237	45,750	36,691
Sermaye Benzeri Borçlanmalar	57,267	53,364	-	-	-
Özsermaye	221,893	157,941	122,738	97,579	81,231
Vergi Öncesi Kar/Zarar	71,792	46,305	24,809	20,769	-1,037
Net Kar/Zarar	57,497	37,004	18,826	16,415	-551

PERFORMANS RASYOLARI

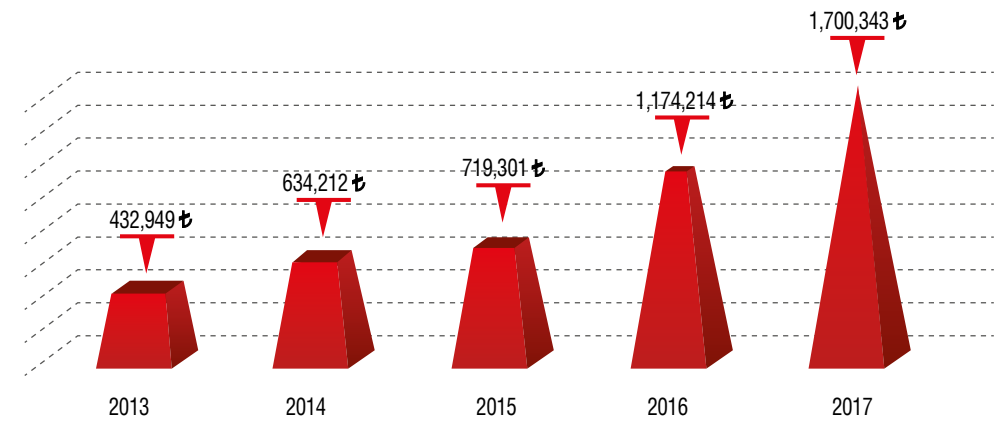
Rasyolar (%)	31.12.2017	31.12.2016	31.12.2015	31.12.2014	31.12.2013
Sermaye Yeterliliği Standart Rasyosu	%18.05	%17.34	%21.66	%16.88	%14.20
Ortalama Özkaynak Karlılığı (Vergi Öncesi Kara Göre)	%37.80	%32.99	%22.52	%23.23	-%1.11
Ortalama Aktif Karlılığı (Vergi Öncesi Kara Göre)	%4.99	%4.89	%3.67	%3.89	-%0.30
Duran Değerler/Özkaynaklar	%3.68	%15.06	%5.42	%11.36	%4.20
Duran Değerler/Toplam Aktifler	%0.48	%2.03	%0.93	%1.75	%0.79
Getirili Aktifler/Toplam Aktifler	%71.93	%81.83	%91.10	%94.96	%94.38
Krediler/ Aktif Toplamı	%62.44	%66.15	%58.43	%53.58	%50.71



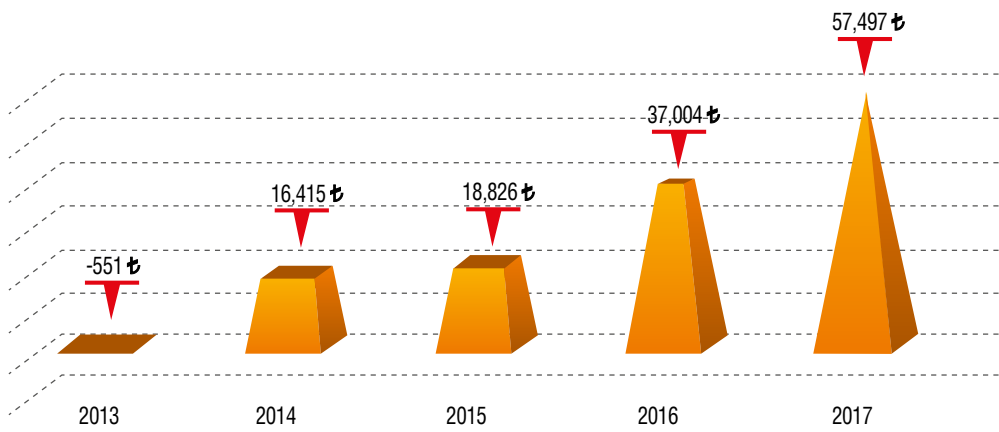
**Kazanca
kapı
açmak**

KAPADOKYA

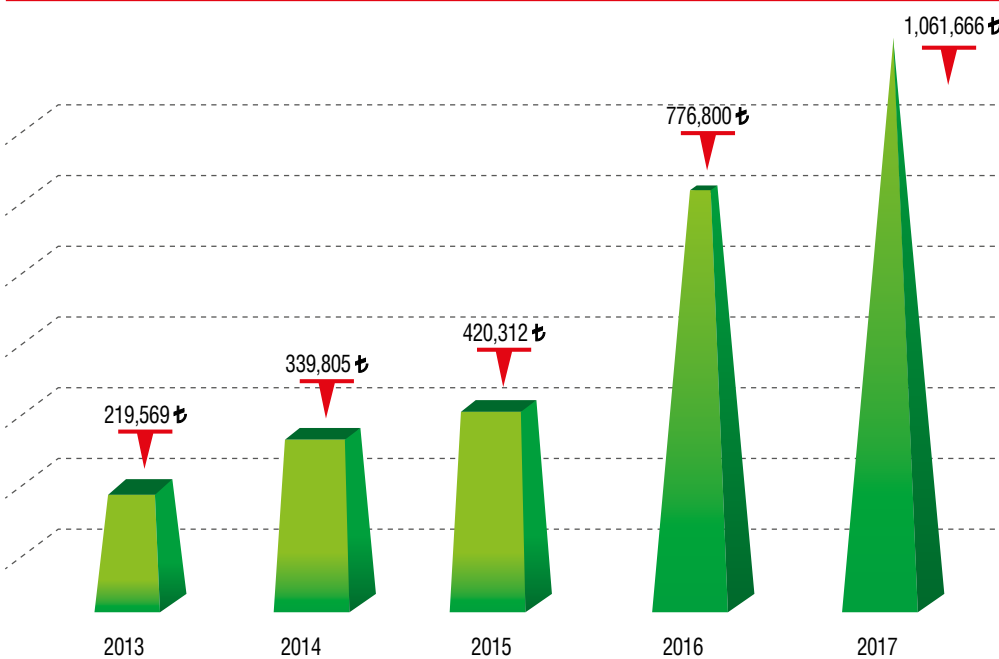
Toplam Aktifler



Net Kâr

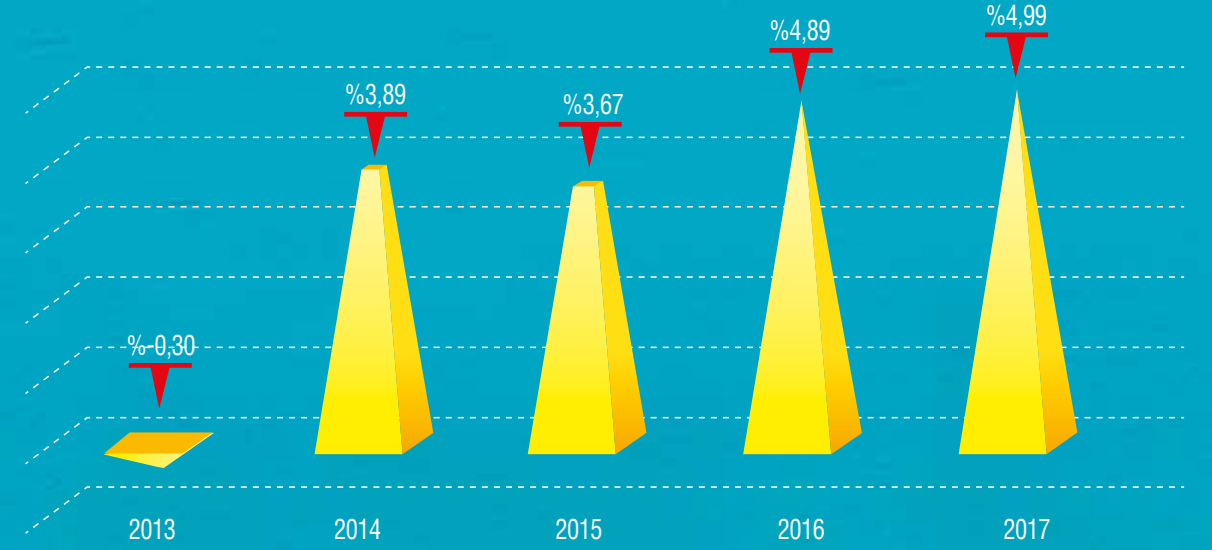


Toplam Krediler

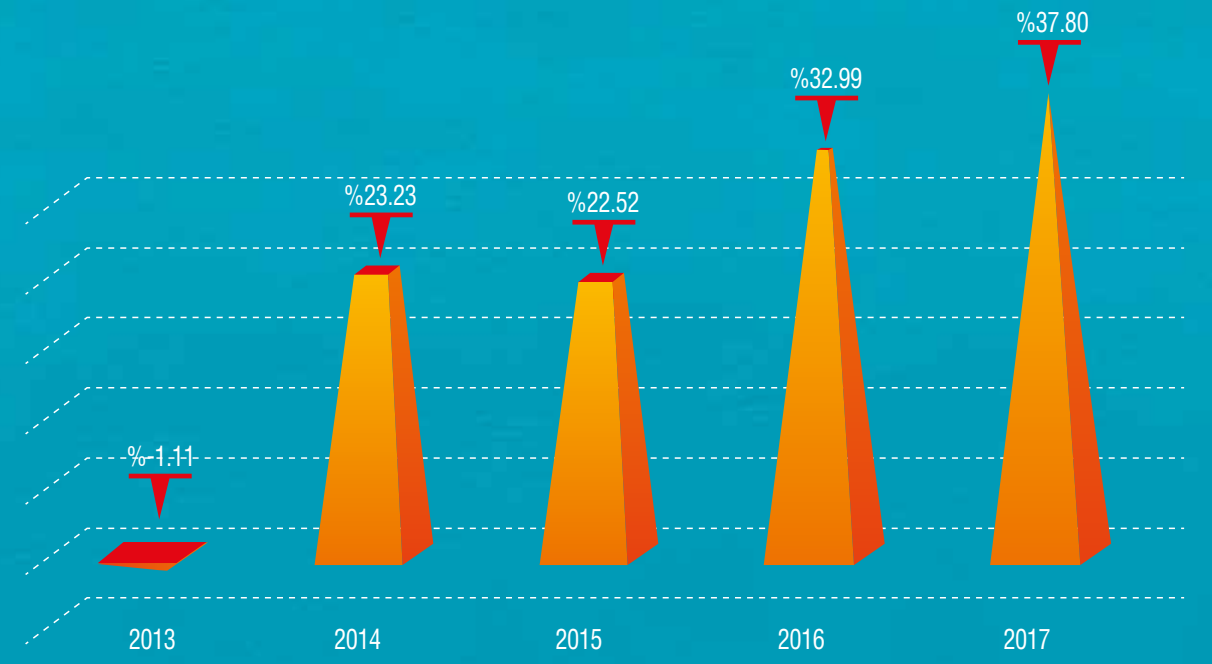




Ortalama Aktif Kârlılığı (Vergi Öncesi Kâra Göre)



Ortalama Özkaynak Kârlılığı (Vergi Öncesi Kâra Göre)

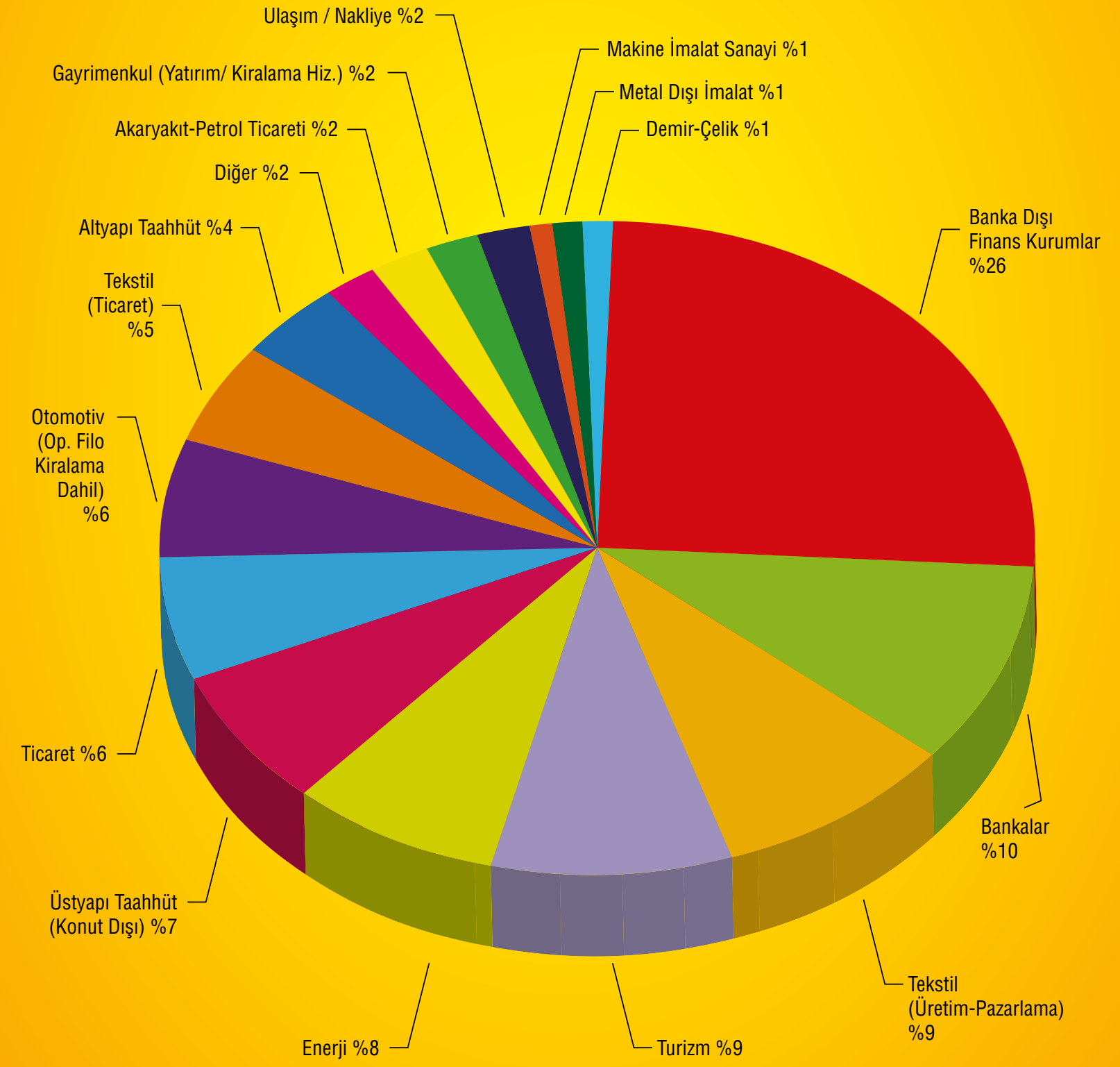



**Başarının
anahtarını
elinde
tutmak**

TÜRKİYE



TOPLAM RİSKLERİN SEKTÖREL DAĞILIMI





NUROLBANK 2018 YILI HEDEFLERİ ve BEKLENTİLERİ

- Kurumsal Bankacılık yanında ticari müşteri segmentinde faaliyet gösteren firmaların da bankacılık portföyümüze dahil edilmesi, böylelikle sektörel çeşitliliğin artırılması,
- Özel sektörün tahvil ihracına aracılık yapılması yoluyla sinerji yaratılarak gerek faiz gerekse komisyon gelirlerinin artırılması,
- Müşteri çeşitliliği sağlanması ve müşteri ihtiyaçlarının iyi belirlenmesine bağlı olarak yeni ürün ve hizmetlerin geliştirilmesi,
- Çeşitli vadelerde borçlanma araçları ihraçları gerçekleştirerek kaynak yapısının güçlendirilmesi,

olarak belirlenmiştir.

Bu hedeflerimizle, grup içi-grup dışı müşteri dengesini sürekli olarak gözetmek ve verimliliğini artırmaya yönelik önlemler almak, Bankamız tahvil/bono ihraçları yolu ile yaratılacak kaynağın verimli değerlendirilmesini sağlamak, bankanın tanınırlığına yönelik çabaları devam ettirmek, tüm bunların sistematik risk analizi ve kontrol anlayışı çerçevesinde sürdürmek amaçlanmaktadır.



**Hedefe
kilitlemek**

ÜRGÜP

BANKACILIK HİZMETLERİMİZ

Proje Finansmanı ve İş Geliştirme

Yatırım Bankacılığının temel hedefi, kurumsal ve ticari müşterilerin ihtiyaçlarını belirlemek ve onların istek, talep ve yapılarına uygun, “terzi işi” çözümler üretebilmektir. Hem banka hem de grup olarak, temel altyapı yatırım projeleri ile ulaşım, enerji, telekomünikasyon alanlarında sahip olunan deneyim ve bilgi birikimi ile öncelikle proje uygunluk analizleri yapılmakta ve projeler desteklenerek stratejik/finansal ortak sağlanması, yapılandırılmış finansman ve proje finansmanı konularında danışmanlık hizmetleri verilmektedir.

Nurolbank, sağlam ve verimli bir projenin her aşamasında kilit roller oynayabilecek donanıma ve ekibe sahip olup, orta ve uzun vadeli finansman temininden köprü kredilere kadar varan değişik ürünler sunmaktadır.

Kurumsal Finansman

Nurolbank, güçlü kalifiye ekibi ile yerli ve yabancı kuruluşların sermaye ve borçlanma piyasasından azami ölçüde fayda gözeterek yararlanmasına yönelik finansman çözümleri bulunması, şirket birleşme ve satın almaları, halka arza aracılık, finansal yeniden yapılandırma ve özelleştirme projelerinde kurumsal finansman danışmanlık hizmetleri sunmaktadır.

Kurumsal finansman ekibi altı ana hizmet sunmaktadır:

- Finansal yeniden yapılandırma
- Halka arza aracılık
- Şirket satın alma ve birleşmeleri
- Özelleştirme danışmanlığı
- Finansal ve/veya stratejik ortak
- Özel sermaye benzeri yatırım

Bankamızın kredi müşteri portföyü ile Türkiye’de birçok firmayı ve sektörü yakından takip edebilme imkânına sahiptir. Günümüze kadar gerek bankamızın gerekse grubun gerçekleştirdiği önemli işler ve bu işler esnasında yabancı ve yerli kuruluşlar ile kurulan ilişkiler sayesinde önemli bir bilgi birikimi oluşmuştur. Elde edilen bu bilgi birikimi ve deneyimler, Nurolbank’ın her müşterinin farklı ihtiyaçlarını kavrayabilme ve müşteriye özel çözümler üretebilme kabiliyetini artırmakla beraber bankamızın yatırım bankacılığı alanında Türkiye’de ayrıcalıklı bir yer edinmesini sağlamıştır.

Türk ekonomisinin gelişmesi ve sermaye birikiminin artmasına bağlı olarak hızlı bir büyüme içinde bulunan gayrimenkul sektöründeki grup tecrübesinin yarattığı bilgi ve birikimiyle, gayrimenkul yatırım ortaklıklarına da danışmanlık hizmetleri vermektedir.

2018 yılı içerisinde belirlediğimiz sektörler kapsamında büyümekte olan firmaların belirlenmesi, M&A kapsamında potansiyel firmalara yurt dışı bağlantılarımız aracılığı ile satın alma ve birleşme danışmanlığı verilmesi, finansman ihtiyacı bulunan firmalara finansal ortak bulunmasında aracılık edilmesi, bu firmaların finansman ihtiyaçlarına göre yapılandırılmış finansman ürünleriyle düşük riskli kaynakların sunulması ve bankamızın aktif kârlılığına katkı sağlanması hedeflenmektedir.

BANKACILIK HİZMETLERİMİZ

Hazine

Hazine Bölümü, Türkiye Cumhuriyeti Merkez Bankası’na, Bankacılık Denetleme ve Düzenleme Kurumu’na ve Sermaye Piyasası Kurulu gibi denetleyici ve düzenleyici kurumlara yükümlülüklerini yerine getirmek ve Bankamızın likiditesini ve bilançosunu yönetmekten sorumludur. Hazine hizmetleri alanındaki deneyimimiz ve bilgimiz sayesinde tüm vaatlerimizi zamanında ve eksiksiz bir şekilde yerine getirmek, büyüme ve stratejileri dikkate alarak likiditeyi sağlamak, bilançomuzu çeşitlendirmek, alternatif yatırım kanalları bulmak, risklerimizi çeşitlendirerek minimuma indirmek, maliyetlerimizi düşürerek gelirlerimizi artırmak, munzam yükümlülükleri ve yasal rasyoları takip etmek başlıca görevlerimiz arasında yer almaktadır.

Hazine Bölümü için 2017 yılı, 2016 yılında da olduğu gibi önemli faaliyet alanlarında önemli hacim artışlarının olduğu bir yıldır. Bölümümüz, yıl içinde piyasalarda yaşanan gelişmeler paralelinde, tecrübeli ve uzman kadrosuyla Banka pozisyonu açısından gerekli değişiklik ve önlemlerin alınmasının yanı sıra, doğru zamanlama sayesinde likidite sıkıntısı yaşamadan gerekli önemlerin alınmasını, bilgi akışının en hızlı şekilde sağlanmasını ve müşterilerin birinci elden piyasa bilgisine sahip olmasını sağlamıştır. 2017 yılında Nurol Yatırım Bankası Hazine Bölümü, verimliliği artırarak sürdürülebilir kârlılığın sağlanmasını başarıyla gerçekleştirmiştir.

2018 yılında da Banka’nın kârlılık ve etkinliğine katkıda bulunmak amacıyla ürün yelpazesini var olan hazine ürünlerinden öteye taşımayı ve piyasa, kur, faiz, likidite ve operasyonel riskleri etkin yöneterek, piyasa analizi ile gerekli bilgi akışının sağlanmasına, ürün fiyatlamaları ve çeşitleri konusunda müşterilerine verdiği desteği sürdürmeye devam edecektir.

2018 yılında da uzman kadromuz ve yenilikçi yaklaşımımız ile beraber fark yaratmaya devam edeceğiz.

Finansal Kuruluşlar ve Yatırımcı İlişkileri

Finansal Kuruluşlar ve Yatırımcı İlişkileri Bölümü, Bankanın, ulusal ve uluslararası piyasalarda daha geniş kitleler tarafından bilinirliğinin sağlanması, Hazine Bölümü’nün gerçekleştirdiği işlemler paralelinde gelişen muhabir ilişkileri ile Nurol Yatırım Bankası’nın yerli, yabancı banka ve kuruluşlar ile olan ilişkilerinin yürütülmesi ve doğacak ihtiyaçlar doğrultusunda yeni kurum ve kuruluşlarla bağlantı kurulmasını sağlayan Bankanın Sermaye Piyasaları aracılığı ile borçlanma aracı ihracı gerçekleştirir. 2017 yılı içerisinde 21 ayrı borçlanma aracı ihracı ile toplamda 1,5 Milyar TL’lik borçlanma gerçekleştirilmiştir.

Ayrıca Nurolbank, bir Türk bankasının 85 Milyon USD tutarında Eurobond ihracına aracılık etmiştir.

2017 yılında Hazine ve Finansal Kuruluşlar Bölümü mevcut muhabir sayısını artırarak özellikle gelişmekte olan piyasalardaki işlem hacimlerinin artmasına katkıda bulunmuştur. 2017 yılı içerisinde dış ticaretin finansmanı alanında akreditif hacimleri muhabirler nezdinde yaratılan nakdi ve gayri nakdi limitler sayesinde büyük ölçüde artırılmış ve yurtdışı piyasalardan temin edilen fonlamalarda yeni muhabir çeşitliliği yaratılmıştır. Bankanın gelişen dış ticaret ve hazine işlem hacimlerine paralel olarak yeni yabancı para birimlerinde hesap açılışları gerçekleştirilmiş ve müşterilere sunulan ürün yelpazesi genişletilmiştir. Yurtdışı ve yurtiçi finansal kurumlardan temin edilen fonlama tutarı 426 Milyon TL’ye ulaşmış ve bankanın pasif kalemlerinde önemli bir yere gelmiştir.

Yeni hizmet ve faaliyetlerle ilgili olarak araştırma ve geliştirme uygulamaları

Dönem içerisinde yeni hizmet ve faaliyetlerle ilgili olarak araştırma ve geliştirme çalışmaları bulunmamaktadır.



5

9

8

4

1

2

7

10

6

3

Yönetim Kurulu Üyeleri

1 Ziya Akkurt
Yönetim Kurulu Başkanı

2 Mehmet Oğuz Çarmıklı
Yönetim Kurulu Başkan Yardımcısı

3 Mehmet Mete Başol
Yönetim Kurulu Üyesi

4 Dr. Eyüp Sabri Çarmıklı
Yönetim Kurulu Üyesi

5 Gürhan Çarmıklı
Yönetim Kurulu Üyesi

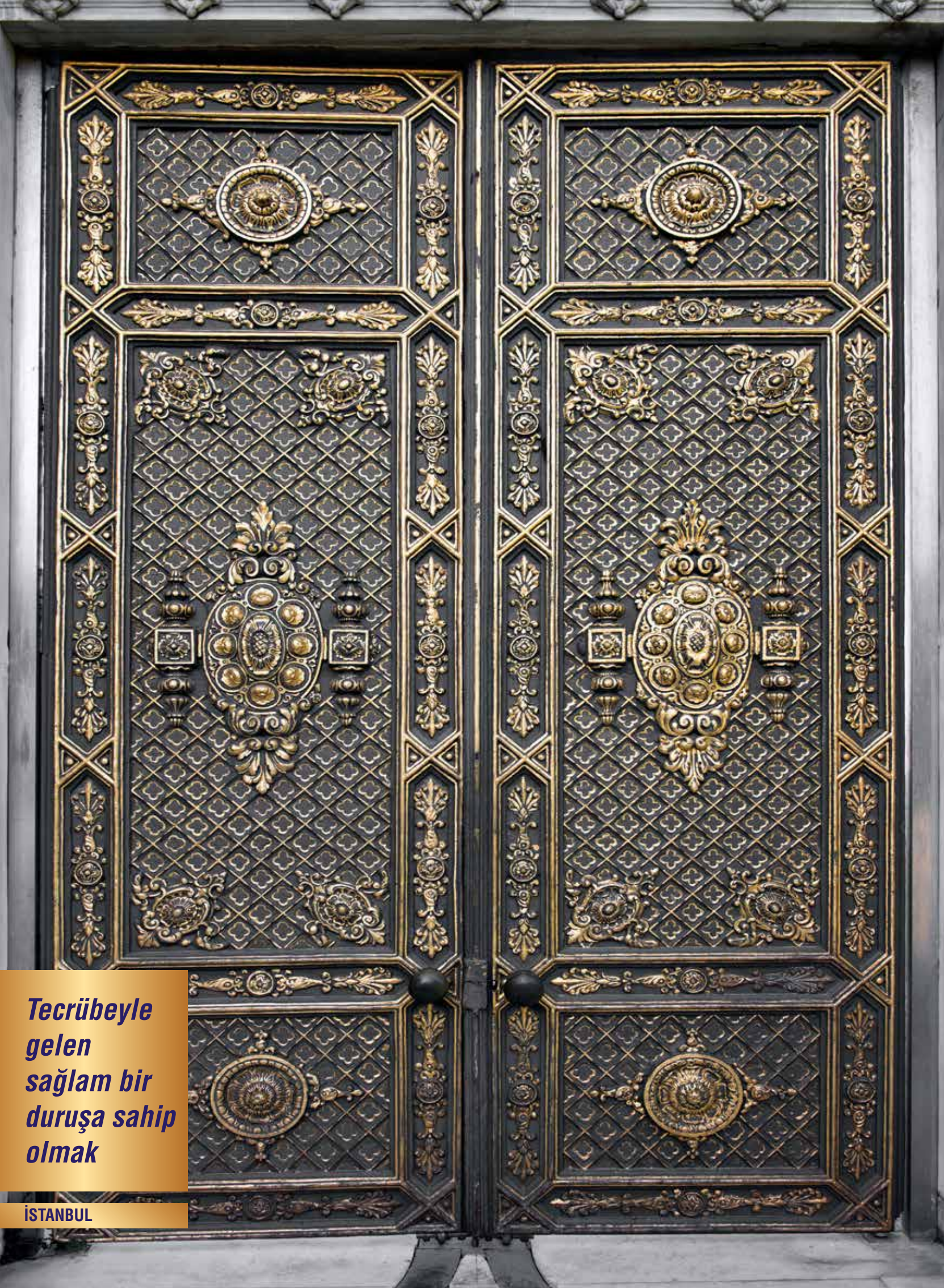
6 Ahmet Kerim Kemahlı
Yönetim Kurulu Üyesi

7 Ceyda Çarmıklı Kılıçaslan
Yönetim Kurulu Üyesi

8 Yusuf Serbest
Yönetim Kurulu Üyesi

9 Ahmet Şirin
Yönetim Kurulu Üyesi

10 Özgür Altuntaş
Yönetim Kurulu Üyesi ve Genel Müdür



**Tecrübeyle
gelen
sağlam bir
duruşa sahip
olmak**

İSTANBUL

YÖNETİM KURULU ÜYELERİ



Ziya AKKURT
Yönetim Kurulu Başkanı

ODTÜ Kamu Yönetimi Bölümü mezunu olan Ziya Akkurt, iş hayatına 1983 yılında Interbank'ta başladı. Sırasıyla, BNP-AK-Dresdner Bank Kredi ve Pazarlama Bölümünde, Osmanlı Bankası / Banque Paribas / Paris Uluslararası Bankacılık Bölümünde görev aldı. 1996 yılında Akbank Kurumsal Bankacılık bölümünde göreve başlayan Akkurt, yıllar içinde Akbank'da farklı bölümlerde görev aldıktan sonra 2009-2012 yılları arasında CEO olarak görev yaptı. 1996-2012 yılları arasında, BNP-AK-Dresdner Bank, Akbank A.G, BNP-AK-Dresdner Leasing, Ak Yatırım A.Ş.'de kredilerden sorumlu Murahhas Aza olarak Yönetim Kurulu üyeliklerinde bulundu. Ziya Akkurt, 2016 yılı Şubat ayından itibaren Nurol Yatırım Bankası A.Ş. Yönetim Kurulu Başkanı olarak görevini sürdürmektedir.



Mehmet Oğuz ÇARMIKLI
Yönetim Kurulu Başkan Yardımcısı

M. Oğuz Çarmıklı, İstanbul Devlet Mühendislik ve Mimarlık Akademisi, Yıldız Mühendislik Yüksek Okulu, İnşaat Mühendisliği Bölümü mezunudur. M. Oğuz Çarmıklı, sonradan Nurol İnşaat ve Ticaret A.Ş.'ye dönüşen ve Nurol Şirketler Topluluğu'nun ilk şirketi olan Nurol İnşaat Şirketi'nde üst düzey yönetici olarak görev yapmıştır. 1999 yılından beri Nurol Yatırım Bankası Yönetim Kurulu Başkan Yardımcılığı görevini ve 13.12.2011 tarihinden itibaren de Bankanın Ücretlendirme Komitesi üyeliği görevlerini sürdürmektedir.



Dr. Eyüp Sabri ÇARMIKLI
Yönetim Kurulu Üyesi

Londra Essex Üniversitesi, Siyasi Bilimler Departmanı 1997 mezunudur. Akademik kariyerine, 2001 yılında Londra Westminster Üniversitesi Uluslararası İlişkiler ve Politik Teori Yüksek Lisansı ile devam etmiştir. 2002 yılında Londra Üniversitesi, Birbeck Koleji Güncel Tarih ve Politika alanında yüksek lisansını tamamlamıştır. 2011 yılında Londra Westminster Üniversitesi'nde Siyasi Bilimler Doktorasını tamamlamıştır. Profesyonel çalışma hayatına 1991-1992 yılları arasında Nurol İnşaat Ticaret A.Ş. Riyad temsilciliğinde yönetici olarak başlamıştır. 1992-1993 yılları arasında Nurol İnşaat Ticaret A.Ş.'de Arazi Geliştirme Departman Yöneticisi görevini üstlenmiştir. 1993-1994 yılları arasında Nurol Pazarlama ve Dış Ticaret A.Ş.'de Genel Müdür olarak görev almıştır. 1994 yılından itibaren Nurol Holding A.Ş. Yönetim Kurulu üyeliği görevini sürdürmektedir. Aynı zamanda 2016 Eylül tarihinde Nurolbank Yönetim Kurulu üyeliği görevine başlamıştır.

YÖNETİM KURULU ÜYELERİ



Ceyda ÇARMIKLI KILIÇASLAN
Yönetim Kurulu Üyesi

Bilkent Üniversitesi, İşletme Bölümü mezunudur. Pepperdine University'de MBA programını tamamlamıştır. İş hayatına 2000 yılında Arthur Andersen'de başlayan Çarmıklı Kılıçaslan daha sonra Nurol Yatırım Bankası ve Nurol Holding A.Ş.'de görev almıştır. 2008 yılından bu yana Nurol Yatırım Bankası Yönetim Kurulu Üyeliğinin yanı sıra 2011 yılından itibaren Kredi Komitesi Üyeliği görevlerini sürdürmektedir.



Ahmet Kerim KEMAHLI
Yönetim Kurulu Üyesi

Oxford, St. Edward's Okulu mezunudur. Edinburgh, Heriot-Watt Üniversitesi'nde İşletme Organizasyonu programını tamamlamıştır. İş hayatına 1990 yılında West LB'de başlayan Kemahlı, sırasıyla Finansbank, Abaloğlu Holding, Çelebi Holding'de çalışmıştır. 2010 tarihinden itibaren Nurol Holding Finans Koordinatörlüğü ve 2011 yılından bu yana Nurol Yatırım Bankası Yönetim Kurulu Üyeliği, 2014 yılından itibaren Denetim Komitesi Üyeliği görevlerini sürdürmektedir.



Mehmet Mete BAŞOL
Yönetim Kurulu Üyesi

Arizona Üniversitesi, Ekonomi Bölümü'nden B.S derecesi ile mezun olmuştur. İş hayatına 1984 yılında başlayan Başol, sırasıyla, İnterbank, Bankers Trust, Deutsche Bank, Kamu Bankaları Yönetim Kurulu Murahhas Azası görevlerinde bulunmuştur. Halen çeşitli şirketlerde Yönetim Kurulu Üyeliği ve Danışmanlık görevleri bulunmaktadır. 2014 Ağustos ayından bu yana Nurol Yatırım Bankası A.Ş. Yönetim Kurulu ve Kurumsal Yönetim Komitesi Üyesi görevlerini sürdürmektedir.

YÖNETİM KURULU ÜYELERİ



Gürhan ÇARMIKLI
Yönetim Kurulu Üyesi

Bilkent Üniversitesi İktisadi İdari Sosyal Bilimler Fakültesi İktisat Bölümü, İşletme Fakültesi İşletme Bilgi Yönetimi bölümü mezunudur. Mayıs 2016'dan itibaren Nurolbank Yönetim Kurulu üyesidir. Kariyerine 2003 yılında Nurol Holding Finans Bölümünde başlamıştır. 2007-2008 yılları arasında FNSS A.Ş şirketinde Muhasebe ve Finans departmanlarında görev almıştır. 2008-2011 yılları arasında Nurol Holding A.Ş. Finans departmanında görevine devam etmiştir. Aralık 2001'den itibaren Nurol İnşaat A.Ş. Yönetim Kurulu Üyeliği görevini sürdürmektedir.



Ahmet ŞİRİN
Yönetim Kurulu Üyesi

Ankara Üniversitesi, Siyasal Bilgiler Fakültesi mezunudur. Leeds Üniversitesi'nden Yüksek Lisans derecesi almıştır. İş hayatına 1980 yılında Maliye Bakanlığı Teftiş Kurulu'nda başlayan Şirin, sırasıyla, Gelirler Genel Müdürlüğü'nde Daire Başkanlığı, Maliye Bakanlığı Müsteşar Yardımcılığı, Bayındırlık ve İskân Bakanlığı Maliye Başkanlığı, BDDK İkinci Başkanlığı ve BDDK Başkanlık danışmanlığı görevlerinde bulunmuştur. 2013 Temmuz ayından bu yana Nurol Yatırım Bankası A.Ş. Yönetim Kurulu Üyesi - Denetim Komitesi Başkanı ve Kurumsal Yönetim Komitesi Başkanı görevlerini sürdürmektedir.




Yusuf SERBEST
Yönetim Kurulu Üyesi

İstanbul Üniversitesi, İşletme Bölümü mezunudur. İş hayatına 1989 yılında Töbank T.A.Ş.'nin Hazine Bölümü'nde başlayan Serbest, sırasıyla Nurol Menkul Kıymetler A.Ş.'de görev almış, İMKB Yönetim Kurulu Başkan Vekilliği yapmış ve Aydın Örne San. ve Tic. A.Ş. İcra Kurulu Üyesi olarak hizmet vermiştir. 2001 yılından bu yana Nurol Yatırım Bankası Yönetim Kurulu Üyeliği görevini sürdürmektedir.

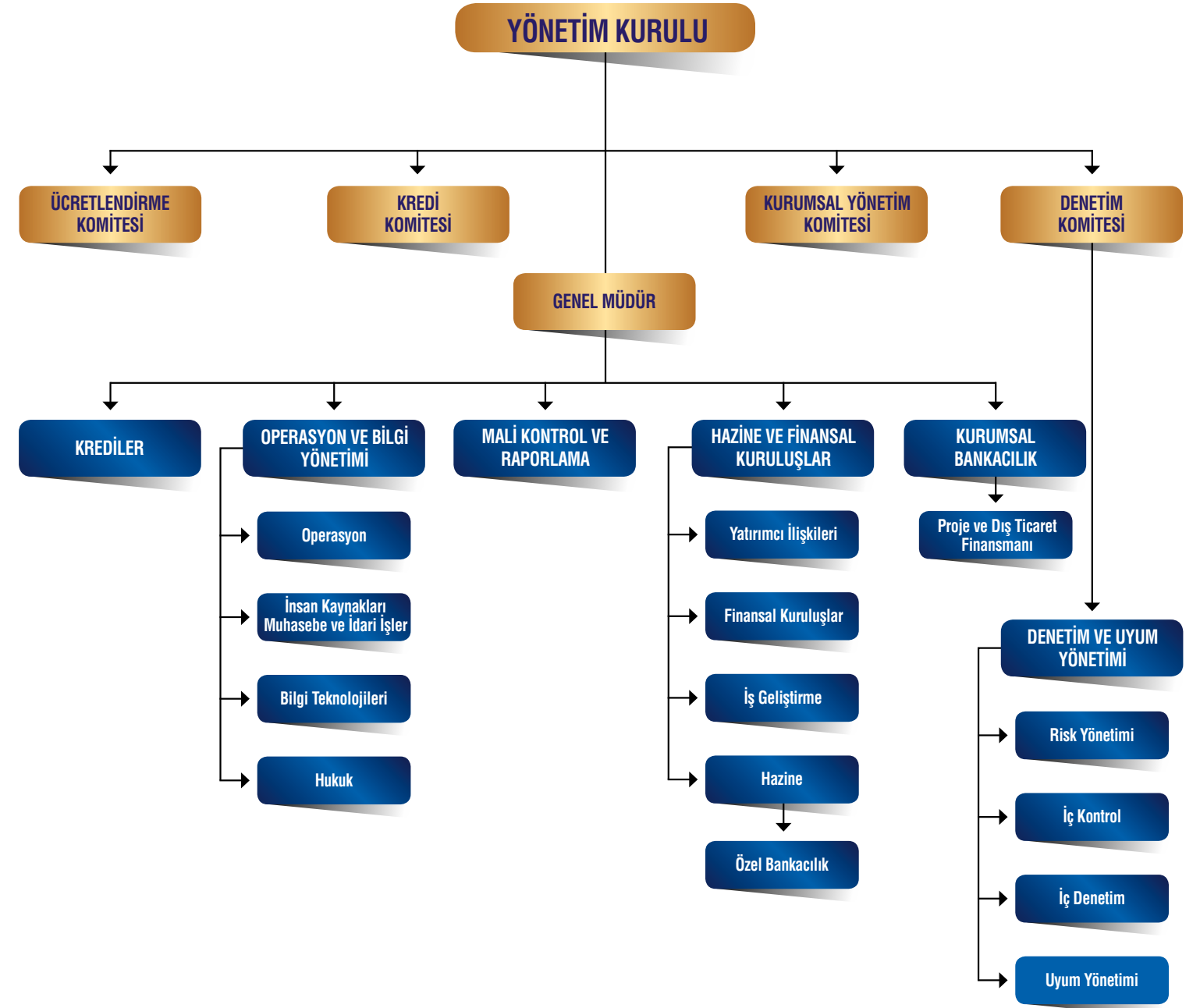


Özgür ALTUNTAŞ
Yönetim Kurulu Üyesi ve Genel Müdür

İstanbul Teknik Üniversitesi, İşletme Mühendisliği Bölümü'nden mezun olmuştur. İş hayatına 1993 yılında İstanbul Bankers Trust'da başlayan Altuntaş, sırasıyla Amsterdam, Bükreş ve Londra'da, Garanti Bankası, AMEX Bank, Credit Suisse ve Morgan Stanley'de Gelişmekte Olan Piyasalar Direktörü ve Türkiye Bölgesi Başkanı görevlerinde bulunmuştur. Ağustos 2011 tarihinde İstanbul'a dönen Altuntaş, Royal Bank of Scotland'da, Haziran 2013 tarihine kadar iki senelik bir süreçte Baş Genel Müdür Yardımcısı unvanıyla hizmet vermiştir. 16 Eylül 2013 tarihinden bu yana Nurol Yatırım Bankası A.Ş. Yönetim Kurulu Üyeliği ve Genel Müdürlük görevlerini sürdürmektedir.



NUROL YATIRIM BANKASI ANONİM ŞİRKETİ ORGANİZASYON ŞEMASI



*Bütünü
oluşturan
doğru parçaları
bir araya
getirmek*

TÜRKİYE



6

4

5

1

2

3

Üst Yönetim

1 **Özgür ALTUNTAŞ**
Yönetim Kurulu Üyesi ve Genel Müdür

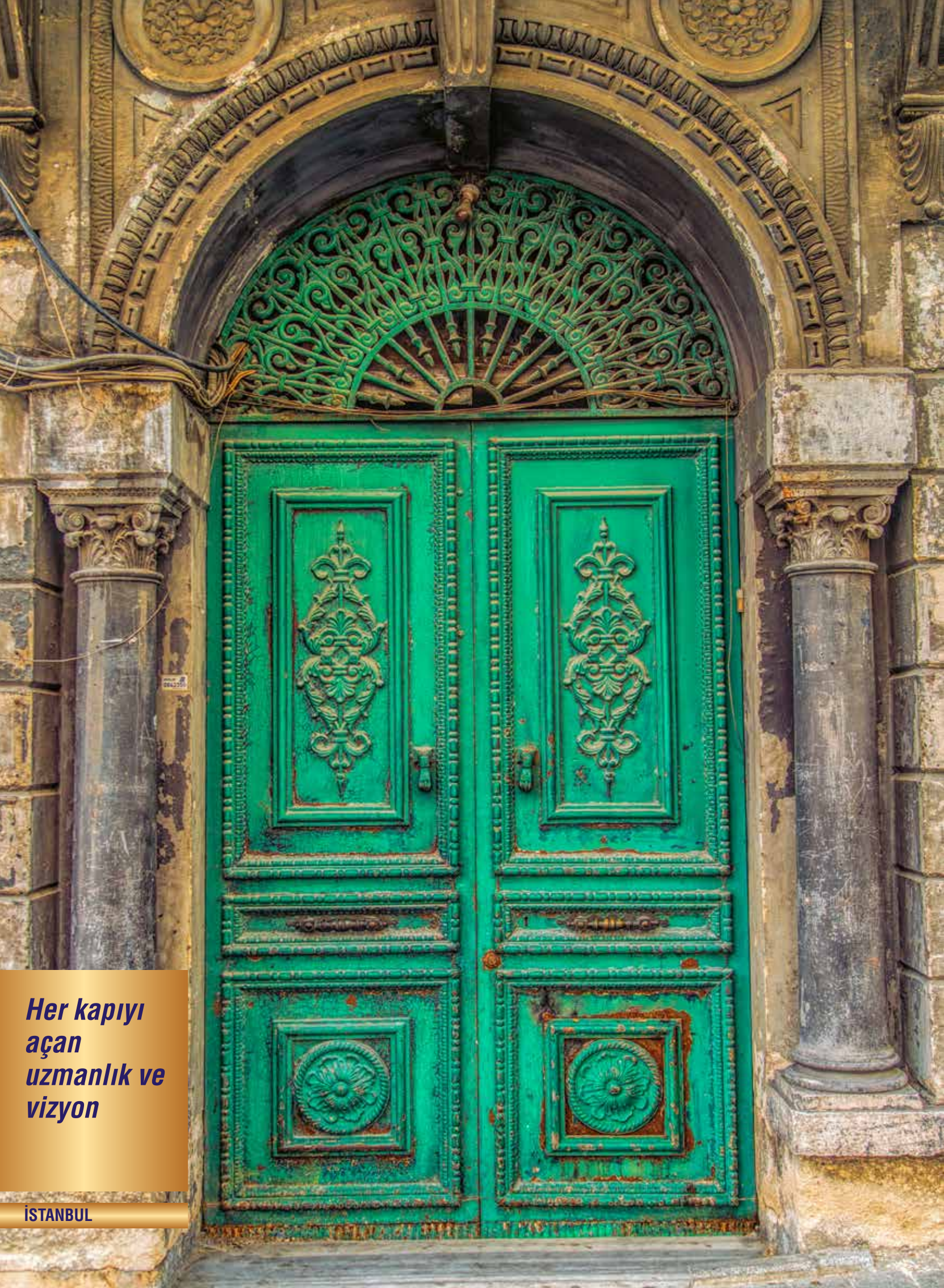
2 **Zafer Babür HAKARAR**
Hazine ve Finansal Kuruluşlar Genel Müdür Baş Yardımcısı

3 **Dr. Murat ÇİMEN**
Krediler Genel Müdür Baş Yardımcısı

4 **Ahmet Murat KAVURGA**
Operasyon ve Bilgi Yönetimi Genel Müdür Yardımcısı

5 **Yeliz BİLGİN**
Yatırımcı İlişkileri Genel Müdür Yardımcısı

6 **Semih Subutay NEZİR**
Denetim ve Uyum Yönetimi Genel Müdür Yardımcısı



**Her kapıyı
açan
uzmanlık ve
vizyon**

İSTANBUL

ÜST YÖNETİM



Özgür ALTUNTAŞ
Yönetim Kurulu Üyesi ve Genel Müdür

İstanbul Teknik Üniversitesi, İşletme Mühendisliği Bölümü'nden mezun olmuştur. İş hayatına 1993 yılında İstanbul Bankers Trust'da başlayan Altuntaş, sırasıyla Amsterdam, Bükreş ve Londra'da, Garanti Bankası, AMEX Bank, Credit Suisse ve Morgan Stanley'de Gelişmekte Olan Piyasalar Direktörü ve Türkiye Bölgesi Başkanı görevlerinde bulunmuştur. Ağustos 2011 tarihinde İstanbul'a dönen Altuntaş, Royal Bank of Scotland'da, Haziran 2013 tarihine kadar iki senelik bir süreçte Baş Genel Müdür Yardımcısı unvanıyla hizmet vermiştir. 16 Eylül 2013 tarihinden bu yana Nurol Yatırım Bankası A.Ş. Yönetim Kurulu Üyeliği ve Genel Müdürlük görevlerini sürdürmektedir.



Zafer Babür HAKARAR
Hazine ve Finansal Kuruluşlar Genel Müdür Baş Yardımcısı

Boğaziçi Üniversitesi, Makine Mühendisliği Bölümü mezunudur. İş hayatına 1995 senesinde Finansbank'ta uzman olarak başlayan Hakarar, sırasıyla Amsterdam'da Credit Europe ve Tosyalı Holding'te, Finans ve İş Geliştirme Direktörü olarak çalışmıştır. Z. Babür Hakarar, Eylül 2013 tarihinden bu yana Nurol Yatırım Bankası A.Ş. Hazine'den sorumlu Genel Müdür Baş Yardımcısı olarak görevini sürdürmektedir.



Dr. Murat ÇİMEN
Krediler Genel Müdür Baş Yardımcısı

İTÜ, İnşaat Mühendisliği Bölümü mezunudur. Boğaziçi Üniversitesi'nden yüksek lisans ve doktorasını almıştır. İş hayatına 1996 yılında İnterbank'ta başlayan Çimen, 1999 yılında Nurol Yatırım Bankası, Proje Finansmanı ve Finansal Kiralama Bölümü'nde Kıdemli Uzman, Yatırım Bankacılığı Bölüm Başkanlığı, Yatırım Bankacılığı'ndan sorumlu Genel Müdür Yardımcılığı yapmıştır. 2017 yılından itibaren Krediler'den sorumlu Genel Müdür Baş Yardımcısı olarak görevini sürdürmektedir.



ÜST YÖNETİM



Ahmet Murat KAVURGA
Operasyon ve Bilgi Yönetimi Genel Müdür Yardımcısı

Marmara Üniversitesi, Yabancı Diller Bölümü mezunudur. İş hayatına 1986 senesinde Adabank'ta Kıdemli Memur olarak başlayan Kavurga, sırasıyla Chase Manhattan Bank Türkiye, Garanti Bankası Romanya ve Credit Europe Bank Moskova'da çalışma deneyimlerine sahiptir. Şubat 2014 tarihi itibarıyla Nurobank, Operasyon ve Bilgi Yönetimi'nden sorumlu Genel Müdür Yardımcısı olarak görevini sürdürmektedir.




Semih Subutay NEZİR
Denetim ve Uyum Yönetimi Genel Müdür Yardımcısı

ODTÜ, İktisadi ve İdari İlişkiler Fakültesi Ekonomi Bölümü mezunudur. İş hayatına 1986 yılında Interbank'ta başlayan Nezir, Esbank Genel Müdürlüğü, Kredi Takip ve İzleme Seksiyon Müdürü olarak çalışmıştır. 2001 yılından itibaren Nurol Yatırım Bankası'nda görev yapmaya başlamış, Mart 2014 tarihi itibarıyla da Denetim ve Uyum Yönetiminden sorumlu Genel Müdür Yardımcısı olarak görevini sürdürmektedir.



Yeliz BİLGİN
Yatırımcı İlişkileri Genel Müdür Yardımcısı

Marmara Üniversitesi, İşletme Bölümü mezunudur. İş hayatına 1998 senesinde Finansbank Hazine Bölümünde başlayan Bilgin, 2007 yılından itibaren Nurol Yatırım Bankası Hazine ve Finansal Kuruluşlar bölümünde görev yapmaya başlamış ve Nisan 2015 tarihi itibarıyla Yatırımcı İlişkileri Genel Müdür Yardımcısı olarak görevini sürdürmektedir.



Güven ve dürüstlük çerçevesinde çalışmak

ANTALYA

YÖNETİM KURULU KOMİTELERİ

Kurumsal Yönetim Komitesi

Komite 5411 Sayılı Bankacılık Kanunu'nun 22. maddesi gereğince Banka kurumsal yönetim uygulamalarını izlemek ve yönlendirmek üzere oluşturulmuştur. BDDK tarafından 01.11.2006 tarih ve 26333 Sayılı Resmi Gazetede yayımlanarak yürürlüğe giren "Bankaların Kurumsal Yönetim İlkelerine İlişkin Yönetmelik" hükümlerine göre faaliyet göstermektedir. Komite, Yönetim Kurulu'na bağlı olarak çalışmaktadır. Banka'nın kurumsal yönetim ilkelerine uyumunu izlemek, iyileştirme çalışmalarında bulunmak ve Yönetim Kuruluna önerilerde bulunmak amacıyla 2017 yılında 2 kez toplanmıştır.

Görevi	Adı Soyadı	Asli Görevi
Başkan	Ahmet ŞİRİN	Yönetim Kurulu Üyesi
Üye	Mehmet Mete BAŞOL	Yönetim Kurulu Üyesi

Ücretlendirme Komitesi

Komite, Yönetim Kurulu'na bağlı olarak çalışmaktadır. BDDK tarafından 01.11.2006 tarih ve 26333 sayılı Resmi Gazete'de yayınlanan "Bankaların Kurumsal Yönetim İlkelerine İlişkin Yönetmelik'te "Ücretlendirme uygulamalarının Yönetim Kurulu adına izlenmesi ve denetlenmesi amacıyla en az iki üyeden oluşan Ücretlendirme komitesi kurulmalıdır" hükmü gereğince 13.12.2011 tarihli 449 no'lu Yönetim Kurulu Kararı ile kurulmuştur. Ücretlendirme Komitesi, Yönetim Kurulu'na ücret önerilerinde bulunmak amacıyla 2017 yılında 1 kez toplanmıştır.

Görevi	Adı Soyadı	Asli Görevi
Başkan	Mehmet Oğuz ÇARMIKLI	Yönetim Kurulu Başkan Yardımcısı
Üye	Ahmet Kerim KEMAHLI	Yönetim Kurulu Üyesi

Denetim Komitesi

Komite, BDDK tarafından 11.07.2014 tarih ve 29057 sayılı Resmi Gazete'de yayımlanan Bankaların İç Sistemleri Hakkında Yönetmelik'te yer alan iç kontrole ilişkin düzenlemelere ve Yönetim Kurulu'nca onaylanan Banka içi politika ve uygulama usullerine uyulup uyulmadığını gözetmek ve Banka Yönetim Kurulu'nun denetim ve gözetim faaliyetlerinin yerine getirilmesini teminen oluşturulmuştur. Denetim Komitesi, Yönetim Kurulu'na önerilerde bulunmak amacıyla 2017 yılında 15 kez toplanmıştır.

Görevi	Adı Soyadı	Asli Görevi
Başkan	Ahmet ŞİRİN	Yönetim Kurulu Üyesi
Üye	Ahmet Kerim KEMAHLI	Yönetim Kurulu Üyesi

YÖNETİM KURULU KOMİTELERİ

Disiplin ve Personel Komitesi

Komite, 4857 Sayılı İş Kanunu ve ilgili mevzuatın amir hükümleri saklı kalmak kaydıyla, Banka personelinin sorumlulukları, hizmet koşulları, özlük hakları ve disiplin işlemleri bu yönetmelik hükümlerini izlemek ve yönlendirmek üzere İnsan Kaynakları'nın önerisi ve Genel Müdür'ün onayı ile kurulmuştur.

Komite, İş Kanunu ile ilgili diğer yasal mevzuat hükümleri ve Banka içi mevzuatın ve disiplin yönetmeliğinin disiplin cezası gerektirdiği işlem ve hareketlerin, kusur derecelerini ve muhtemel zararları saptamak amacıyla Genel Müdür'e bağlı olarak çalışmaktadır. Komite, Genel Müdür'ün başkanlığında ilgili yöneticilerin katılımıyla gerektiğinde toplanmakta ve gündemindeki konuları karara bağlamaktadır.

Görevi	Adı Soyadı	Asli Görevi
Başkan	Özgür ALTUNTAŞ	Yönetim Kurulu Üyesi - Genel Müdür
Üye	Dr. Murat ÇİMEN	Krediler Genel Müdür Baş Yardımcısı
Üye	Ahmet Murat KAVURGA	Operasyon ve Bilgi Yönetimi Genel Müdür Yardımcısı

Bilgi Sistemleri Strateji Komitesi

Komite, Yönetim Kurulu'na bağlı olarak çalışmaktadır. 14.09.2007 tarih ve 26643 sayılı Resmi Gazete'de yayımlanan "Bankalarda Bilgi Sistemleri Yönetiminde Esas Alınacak İlkelerle İlişkin Tebliğ" kapsamında faaliyet göstermektedir. Bilgi Sistemleri ile ilişkili mevzuatı/hükümlerinin yönetimi ve idaresi, stratejik yönün belirlenmesi, BS yönetim amaçlarının karşılanmasına yönelik kararların alınabilmesi amacıyla, Yönetim Kurulu'nu stratejik uyumluluk hakkında bilgilendirir ve Yönetim Kurulu düzeyinde kurumsal yönetimin bir parçası olarak düzenli ele alınmasını sağlamak amacıyla 17.06.2008 tarih ve 336 nolu Yönetim Kurulu kararıyla kurulmuştur. Komite 2017 yılında 3 kez toplanmıştır.

Görevi	Adı Soyadı	Asli Görevi
Başkan	Özgür ALTUNTAŞ	Yönetim Kurulu Üyesi - Genel Müdür
Üye	Zafer Babür HAKARAR	Hazine ve Finansal Kuruluşlar Genel Müdür Baş Yardımcısı
Üye	Ahmet Murat KAVURGA	Operasyon ve Bilgi Yönetimi Genel Müdür Yardımcısı
Üye	Ayşegül CABOĞLU	Bilgi Teknolojileri Müdürü

YÖNETİM KURULU KOMİTELERİ

Aktif Pasif Komitesi

Aktif Pasif Komitesi, her hafta Genel Müdür'ün başkanlığında Genel Müdür Yardımcıları ve bilançoya etki edebilecek faaliyetlerde bulunan Birim Müdürlerinin katılımıyla toplanır. Toplantının gündemini Banka'nın bilançosu, iş kolları faaliyetleri, genel ekonomik veriler ve mevcut siyasi ve ekonomik gelişmelerin değerlendirilmesi ile haftalık stratejinin belirlenmesi oluşturmaktadır. 2017 yılı içerisinde 46 defa toplanmıştır.

Görevi	Adı Soyadı	Asli Görevi
Başkan	Özgür ALTUNTAŞ	Yönetim Kurulu Üyesi - Genel Müdür
Üye	Zafer Babür HAKARAR	Hazine ve Finansal Kuruluşlar Genel Müdür Baş Yardımcısı
Üye	Recep GÜL	Mali Kontrol Grup Müdürü
Üye	Melike BAYRAKTAR	Mali Kontrol Müdürü

Kredi Komitesi

Komite, Yönetim Kurulu'na bağlı olarak çalışmaktadır. BDDK tarafından yayımlanmış olan "Bankaların Kredi İşlemlerine İlişkin Yönetmelik" maddelerine uygun olarak kurulmuştur ve söz konusu yönetmelik kapsamında çalışma esasları belirlenmiştir. Bankamızda, istisnai durumlar hariç olmak üzere, genel uygulama olarak Kredi Komitesi her hafta toplanmaktadır.

Kredi Komitesi, sorumlu birimlerin icra ettiği faaliyetlerin sonuçları ile yapılmasına ihtiyaç duyulan uygulamalara ve Bankanın faaliyetlerini güven içinde sürdürmesi bakımından önemli gördüğü diğer hususlara ilişkin görüşlerini Yönetim Kurulu'na bildirir. 2017 yılı içerisinde 26 defa toplanmıştır.

Görevi	Adı Soyadı	Asli Görevi
Başkan	Ziya AKKURT	Yönetim Kurulu Başkanı
Üye	Ceyda ÇARMIKLI KILIÇASLAN	Yönetim Kurulu Üyesi
Üye	Özgür ALTUNTAŞ	Yönetim Kurulu Üyesi - Genel Müdür



**Farklılıklara
değer
vermek**

ALAÇATI

İNSAN KAYNAKLARI UYGULAMALARIMIZ

Başarılarımızın Temelinde Çalışanlarımız Var

Çalışkanlığımız, dürüstlüğümüz, etik değerlerimize bağlılığımız ve müşterilerimize daha fazla değer katabilmemiz yönünde mesleki uzmanlık, yetkinlik ve beceri alanında sürekli gelişimi hedefleyen insan kaynakları yönetimi anlayışımız, başarılarımızın temel taşıdır.

Performans Yönetimi

Öte yandan geçtiğimiz faaliyet dönemi içerisinde performans yönetimi sistemimiz, Bankamızın ve çalışanlarımızın dönemsel başarı standartlarını belirlemek, çalışanlarımızın gelişimlerine odaklanmak ve başarılarını ödüllendirmek yönlerinde geliştirilmiştir.

Performans planlarımız, somut, ölçülebilir, süreye bağlı hedeflerin yanı sıra yetkinlik ve gelişim planlamasını da kapsar şekilde yeniden düzenlenmiş ve uygulamaya alınmıştır.

Çalışanlarımızın Gelişimi

İnsan kaynakları politikamız, tüm çalışanlarımızın Bankamızın gelişimine hızla uyum sağlayacak, yatırım bankacılığı vizyonu geniş, müşterilerimizin ihtiyaçlarına çözüm üretmeye odaklı, kaliteli hizmet anlayışımızın sürekliliğini sağlayacak, yeniliğe açık çalışanlar olmasını sağlamaktır.

Bu kapsamda, çalışanlarımızın temel yeterlilik ve bilgi seviyelerini üst düzeyde tutmaya, çoklu becerilere yönelik eğitimlerle donatılmalarına, böylelikle kritik iş akışlarında birbirlerini desteklemelerine ve desteklemelerine özen göstermekteyiz.

2017 yılında, sürekli gelişim anlayışımız çerçevesinde, çalışanlarımızın ihtiyaç duyulan alanlarda gerekli eğitim ve seminerlere katılımları sağlanmıştır.

Faaliyet dönemi boyunca çalışanlarımızın, Türkiye Bankalar Birliği'nin, Sermaye Piyasası Kurumu'nun ve Borsa İstanbul A.Ş.'nin düzenlediği mesleki eğitim ve sertifikasyon programlarına katılımları sağlanmıştır.

2017 sonu itibarıyla çalışan sayımız 47 olup bunların %97'ı üniversite mezunu, ortalama yaş 40'tır. Bankamızın ortalama kıdem yılı 6,26 olmasına rağmen çalışanlarımızın ortalama sektör deneyimi 10 yıldır. Çalışanlarımızın %43'ü kadın çalışanlarımızdan oluşmakta olup kadın yönetici oranımız ise %40'tır.



**Güvenilir
çözümlere
odaklanmak**

ÜRGÜP

KURUMSAL YÖNETİM ETİK KURALLAR UYGULAMALARI

Kurumsal Yönetim Etik Kurallar Uyum Beyanı, şeffaflık ve etik değerlere bağlılık, Bankamızın her zaman önceliğinde olmuştur.

Sosyal Sorumluluk

Sosyal Sorumluluk ilkelerini gözeterek hazırlanan Kurumsal Yönetim Etik Kurallar Yönetmeliğimiz tüm banka işlerimizi yürütürken bize yol göstermektedir.

Tüm faaliyetlerimizde toplum faydasını gözeterek hareket etmekteyiz.

Bu kurallarımız çerçevesinde sosyal sorumluluklarımızı, çalışanlarımız ve tüm paydaşlarımız ile uyumlu bir işbirliği içinde yerine getirmeye çalışmakta ve çalışanlarımızı, kurum içi ve dışı sosyal sorumluluk faaliyetlerine gönüllü olmaları konusunda desteklemekteyiz.

Bankamızın Uyum Politikası ve Uyum Riskleri yönergemizde yer verdiğimiz üzere, Bankamızın sunduğu hizmetler kamu sağlığı, kamu güvenliği ya da çevresel açıdan zararlı olabilecek nitelik taşımamakta, ayrıca bankamız finanse edeceği projeleri seçerken de aynı ilkeleri benimsemiş olup, faaliyetlerimizin bu ilke ışığında yürütülmesine özen göstermekteyiz.

Menfaat Sahipleri

BDDK tarafından yayımlanan Bankaların Kurumsal Yönetim Etik Kuralları Yönetmelik hükümlerine göre hazırlanan ve Bankamız Yönetim Kurulu tarafından onaylanarak yürürlüğe alınan Kurumsal Yönetim Etik Kuralları Yönetmeliğimizde belirlendiği üzere pay sahipleri ile ilişki süreçlerimizi Kurumsal Yönetim Komitemiz koordine etmektedir.

Pay Sahiplerimiz açısından:

- Pay sahiplerimizi kamuyu aydınlatma ilkeleri doğrultusunda bilgilendirmekteyiz.
- Bankamız tarafından, pay sahipleri, mudiler, piyasa katılımcıları ve kamuoyunun bankanın yapısı ve amaçları hakkında yeterli düzeyde bilgi sahibi olmalarını sağlayarak, üst yönetimin banka yönetimindeki etkinliklerini değerlendirebilmelerine imkân tanımaktayız.
- Bankamız ile ilgili bilgileri ilgili kişi ve kurumların karar vermelerine yardımcı olacak şekilde, zamanında, doğru, tam, anlaşılır, tarafsız, kolay erişilebilir ve eşit bir şekilde kamuoyunun kullanımına sunmaktayız.
- Yıl sonları ile Mart, Haziran ve Eylül ayları itibarıyla kredi kuruluşu veya finansal kuruluş niteliğinde olan ya da olmayan bağlı ortaklık, birlikte kontrol edilen ortaklık ve iştiraklerinin finansal tablolarını Türkiye Muhasebe Standartları'nı esas olarak konsolide etmek suretiyle kamuoyunu bilgilendirmeye yönelik uygulamalarda bulunmaktayız.

KURUMSAL YÖNETİM ETİK KURALLAR UYGULAMALARI

Müşterilerimiz açısından:

- Kurumumuzu ve hizmetlerimizi geliştirmek için müşterilerimizin dilek, öneri veya şikâyetlerine açık sistemler ve süreçler geliştirmiş bulunmaktayız.
- Bu öneri ve şikâyetler için web sitemizi ve özel telefon hattımızı kullanmaktayız. Müşteri şikâyetlerinin alınması, sonuçlandırılması için Müşteri Şikâyet Hattı ve Hakem Heyetini devreye almakta ve görevlendirmekteyiz.

Çalışanlarımız açısından:

- Çalışanlarımızın gelişimlerine, bilgilendirilmelerine, yönetime katılımlarına önem vermekte ve süreçlerimizi bu yönde geliştirmekteyiz.
- Kurum içi bilgilendirmelerimiz, İnsan Kaynakları Bölümümüzce düzenlenen kurum içi bilgilendirme portalımız, çalışan toplantılarımız, çalışan memnuniyeti ve görüşleri anketimiz, performans planlama ve değerlendirme süreçlerimiz kanalıyla koordine edilmekte ve yürütülmektedir.

Kamuyu Aydınlatma ve Şeffaflık

BDDK tarafından yayımlanan Bankaların Kurumsal Yönetim Etik Kuralları Yönetmelik hükümlerine göre hazırlanan ve Bankamız Yönetim Kurulu tarafından onaylanarak yürürlüğe alınan Kurumsal Yönetim Etik Kuralları Yönetmeliğimizde belirlendiği üzere kamuyu aydınlatma ve şeffaflık hususlarında Banka Yönetimi Uygulama Usul ve Esasları açısından;

- **Eşitlik;** Banka Yönetiminin tüm faaliyetlerinde, pay ve menfaat sahiplerine eşit davranmasını ve olası çıkar çatışmalarının önüne geçilmesini amaçlamaktadır.
- **Şeffaflık;** ticari sır niteliğindeki ve henüz kamuya açıklanmamış bilgiler hariç olmak üzere, Banka ile ilgili finansal ve finansal olmayan bilgilerin, zamanında, doğru, eksiksiz, anlaşılabilir, yorumlanabilir, düşük maliyetle kolay erişilebilir bir şekilde kamuya duyurulması yaklaşımını benimsemektedir.

KURUMSAL YÖNETİM ETİK KURALLAR UYGULAMALARI

- **Sorumluluk;** Banka Yönetiminin, Banka adına yaptığı tüm faaliyetlerinin mevzuata, ana sözleşmeye ve Banka içi düzenlemelere uygunluğunu ve bunun denetlenmesini sağlamaktadır.
- **Hesap verebilirlik;** Yönetim Kurulu Üyelerinin esas itibarıyla Banka tüzel kişiliğine ve dolayısıyla pay sahiplerine karşı olan hesap verme zorunluluğunu gözeterek çalışmakta, böylece kurumsal yönetimde şeffaflık sağlamaktadır.

Kamuoyunun aydınlatılmasında, bankamızın internet sitesini aktif olarak kullanmaktayız. İnternet sitemizde aşağıdaki başlıklara ve içeriklere yer vermekteyiz:

- Kurumsal (Hakkımızda, Vizyon ve Misyonumuz, Stratejimiz, YK Başkanı'nın Mesajı, Genel Müdür'ün Mesajı, Kurumsal Yönetim)
- Bankacılık Hizmetleri (Yatırım Bankacılığı, Kurumsal Bankacılık)
- Yatırımcı İlişkileri (Faaliyet Raporları, Denetim Raporları, Genel Kurul Tutanakları, Yönetim Politikalarımız ve Duyurular (AML Politikaları, US Patriot Act, Kamuoyu Aydınlatma Formu, Yatırımcı Hakları, TBB Hakem Heyeti, BDDK Duyuruları, SPK Duyuruları, Ürün ve Hizmet Ücretleri)
- İletişim (İnsan Kaynakları Politikamız, Kariyer, İlanlarımız, İş Başvuru Formu)
- Bize Ulaşın (Müşteri Şikâyet Hattı, Adreslerimiz)



BANKA'NIN DAHİL OLDUĞU RİSK GRUBU İLE YAPTIĞI İŞLEMLERE İLİŞKİN BİLGİLER

Bankamız, şubesi ve genel müdürlük bölümleri aracılığıyla Nurol Grubu şirketlerine hem ticari bankacılık hem de yatırım bankacılığı hizmetleri vermektedir.

Bankamız Faaliyetlerinin kapsamı;

- Nakit ve gayrinakdi her tür ve surette kredi verme işlemleri,
- Nakdi ve kaydi ödeme ve fon transfer işlemleri, muhabir bankacılık hesaplarının kullanılması,
- Para piyasası araçlarının alım satımı,
- Efektif dahil kambiyo işlemleri,
- Sermaye piyasası araçlarının alım ve satım işlemleri,
- Sermaye piyasası geri alım ve geri satım taahhüdü işlemleri,
- Finansal kiralama işlemleri,
- Türev ürün işlemleri,
- Döviz dayalı vadeli işlem sözleşmelerine aracılık,
- Bankalar arası vadeli döviz alım satım işlemleri,
- Garanti işlemleri.

Yatırım bankacılığı hizmetleri içerisinde de Nurol Grubu şirketlerinin geliştirdiği ya da gerek kamu gerekse diğer özel kuruluşlar tarafından geliştirilen, ihalesine girecekleri projelerin fizibilite çalışmaları, proje finansmanı, uzun vadeli yatırım kredilerinin verilmesi ya da sendikasyonun düzenlenmesi, aynı şekilde yüksek montanlı gayrinakdi kredilerin verilmesi ya da sendikasyonunun düzenlenmesi, faiz ve kur risklerinden korunmak üzere geliştirilmiş hedging/türev ürünleri, yerel ve uluslararası projelerin standart dışı risklerinin (ülke riski, politik risk, kar kaybı riski, sözleşme riskleri vb.) sigortalanması işlemlerine aracılık, leasing ve faktoring işlemleri sayılabilir.

BANKA'NIN DESTEK HİZMETİ ALMALARINA İLİŞKİN YÖNETMELİK UYARINCA DESTEK HİZMETİ ALINAN FAALİYETLER

BDDK tarafından 5.11.2011 tarihinde yayımlanan Bankaların Destek Hizmeti Almalarına İlişkin Yönetmelik kapsamında;

- Ana bankacılık sistemi hizmeti kapsamında Intertech Bilgi İşlem ve Pazarlama Ticaret A.Ş.
- Bordro işlemleri ve raporlama, yasal bildirme ve formların hazırlanması ile vergi beyannamelerinin hazırlanması kapsamında Platin Serbest Muhasebeci Mali Müşavirlik Limited Şirketi
- Arşiv hizmeti kapsamında Bonded Kayıt Sistemleri Dağıtım Hizmetleri ve Ticaret A.Ş.
- Çağrı merkezi ve arşiv hizmeti kapsamında Credence Risk Yönetimi ve Danışmanlık A.Ş.

firmaları ile çalışılmaktadır.

Yatırımları
sağlama
almak

FINANSAL BİLGİLER ve RİSK YÖNETİMİNE İLİŞKİN DEĞERLENDİRMELER

Denetim Komitesi Raporu

Değerli Ortaklarımız,

Denetim Komitesi tarafından ilgili mevzuat kapsamında, iç sistemlerin (İç Denetim, İç Kontrol ve Risk Yönetimi) yürüttüğü faaliyetler, dönemsel toplantılarda değerlendirilmekte ve Bankamızda alınması gereken önlem, uygulama ve diğer önemli görülen konularda kararlar alınarak görüşler Yönetim Kurulu'na sunulmaktadır.

Denetim Komitesi'nce 2017 yılında on beş toplantı yapılmış ve iç sistemler konusundaki uygulamalarla ilgili çeşitli kararlar alınmıştır. 2017 yılının ilk altı aylık Denetim Komitesi Faaliyet Raporu hazırlanmış, Denetim Komitesi tarafından mütalaa edilerek Yönetim Kurulu'na sunulmuştur. Ayrıca, denetimi yapılan faaliyetlerin raporlarına ilişkin değerlendirme yazıları hazırlanarak işleme konulmuştur.

Her yıl düzenli olarak Bankamızda acil durum tatbikatları icra edilmektedir. Acil durum tatbikatları icra edilmeden önce tatbikatın bir senaryosu acil durum çalışma grubunca oluşturulmakta ve bu senaryo Yürütme Komitesi'nde incelenerek uygulanması için onay verilmektedir. Tatbikat senaryosuna sadık kalınarak Banka'nın tüm birimlerinin geniş kapsamlı katılımıyla acil durum tatbikatı yapılmaktadır.

İç Kontrol Bölümü

Yönetim Kurulu'na bağlı olarak faaliyet gösteren İç Kontrol Bölümü, Bankanın varlıklarının korunması, faaliyetlerinin yasal mevzuata, banka içi mevzuata, düzenlemelere, banka içi politika, strateji ve hedeflere uygun olarak yürütülmesi, hesap ve kayıt düzeninin, finansal raporlama sisteminin güvenli oluşmasının sağlanmasına yönelik olarak, faaliyetlerle ilgili belirlenen tüm finansal ve operasyonel risklerin devamlı surette makul seviyede ve kontrol altında tutulmasını sağlayacak şekilde yapılandırılmıştır.

İç Kontrol Bölümü, Banka'nın faaliyetleri kapsamında risk ve süreç odaklı inceleme ve kontroller yürütmekte olup kontrollerin uygunluk, yeterlilik ve etkinliğini incelemek, izlemek, değerlendirmek ve sonuçları ilgililere raporlamakla görevlidir.

Faaliyet ve işlemlerin devamlı surette etkin, doğru, düzenli ve güvenli bir biçimde yürütülmesi; işlevsel görev ayrımları, işlem-onay yetki ve limitleri, sistem kontrolleri, işlem sonrası kontroller ve işleme özgü diğer kontroller ile sağlanmaktadır. Ayrıca, BT kontrolleri süreç uygulama kontrollerinin devamı ve bir parçası olarak gerçekleştirilmektedir.

FINANSAL BİLGİLER ve RİSK YÖNETİMİNE İLİŞKİN DEĞERLENDİRMELER

İç Kontrol Bölümü

İç kontrol faaliyetleri kapsamında tespit edilen operasyonel hata ve eksiklikler, öncelikle faaliyeti yürütmekte olan personel ile paylaşmakta, gerekli tamamlayıcı ve önleyici tedbirlerin hızlı bir şekilde alınması sağlanmaktadır. Giderilmemiş olan operasyonel hata ve eksiklikler, raporlara konu edilmekte, aynı zamanda belirlenmiş operasyonel risk matrisi kodları ile veri tabanına kaydedilmektedir.

2017 yılı iç kontrol iş planı dahilinde, 3 Bankacılık süreci, COBIT süreci ile 2 Destek Hizmeti alınan firma yerinde kontrole tabi tutulmuştur. Uzaktan kontrol kapsamında bankanın kayıtlarının uygunluğunun izlenmesinin yanı sıra banka prosedürleri ve mevzuata uyumluluğu ve diğer işlemleri örneklem yöntemi ile incelenmekte; yerinde Kontrol kapsamında ise işlemlerin banka içi ve yasal mevzuata uygunluğu kontrol edilmiş, tespit edilen bulgu, görüş ve öneriler, taşıdıkları riske, önem derecesine, tespit ile ilgili düzeltici/önleyici yönde aksiyon alınıp alınmamasına göre öncelikle faaliyetleri yürütmekten sorumlu iş sahipleri ile paylaşılmış ve gerekli müşterek değerlendirmeler yapıldıktan sonra üst yönetim kademelerine ve Denetim Komitesi'ne bildirimde bulunmak üzere raporlamalar yapılmıştır.

İç Denetim Bölümü

İç Denetim Bölümü, Yönetim Kurulu'na bağlı olarak, Banka'nın tüm faaliyetlerini kapsayan iç denetim işlevini icra etmektedir. Bu amaçla İç Denetim Bölümü, Banka faaliyetlerinin yasal mevzuat ile Banka içi strateji, politika, ilke ve hedefler doğrultusunda yürütülmesini gözetken teftiş çalışmaları gerçekleştirmektedir. İç denetim sisteminden beklenen amaç ve faydanın sağlanabilmesi için Banka'nın tüm faaliyetleri, herhangi bir kısıtlama olmaksızın dönemsel olarak denetlenmektedir.

Denetlenecek faaliyetlerin belirlenmesinde yasal mevzuat gereksinimlerinin yanı sıra, risk odaklı yaklaşım temel alınmaktadır. İç Denetim Bölümü, Banka faaliyetlerinin denetimini, kanun ve diğer mevzuat ile Banka içi strateji ve hedefler doğrultusunda gerçekleştirerek, iç kontrol ve risk yönetimi sistemlerinin etkinliğini ve yeterliliğini değerlendirmektedir. Dönemsel ve riske dayalı denetimlerde, faaliyetlerin yasal mevzuata uyumu, iç mevzuatın yeterliliği, Banka faaliyetlerinin yeterliliği, doğruluğu ve etkinliği, BDDK ve Üst Yönetim'e iletilen raporların, muhasebe kayıtlarının ve finansal raporların doğruluğu, güvenilirliği ve zaman kısıtlamalarına uygunluğu ile Banka içi süreçlerin yapısı değerlendirilir.

FINANSAL BİLGİLER ve RİSK YÖNETİMİNE İLİŞKİN DEĞERLENDİRMELER

İç Denetim Bölümü

Denetim çalışmaları sonucunda, Banka faaliyetlerinde meydana gelen eksiklik, hata ve suistimallerin ortaya çıkarılması amaçlanmaktadır. Tespit edilen durumların yeniden ortaya çıkmasının önlenmesine ve Banka kaynaklarının etkin ve verimli olarak kullanılmasına yönelik görüş ve önerilerde bulunan bir yaklaşım benimsenmektedir.

İç Denetim Bölümü, “Bağımsız Denetim Kuruluşlarınca Gerçekleştirilecek Banka Bilgi Sistemleri ve Bankacılık Süreçlerinin Denetimi Hakkında Yönetmelik”in, “Bilgi Sistemleri ve Bankacılık Süreçleri Denetimine İlişkin Esaslar” başlıklı 5. bölümünde belirlenen usul ve esaslar çerçevesinde bilgi sistemlerini gözden geçirmektedir.

Banka’da kullanılan risk ölçüm modeli ve yöntemleriyle elde edilen sonuçların günlük risk yönetimine dahil edilip edilmediği, Banka’nın kullandığı fiyatlama modelleri ile değerlendirme sistemleri, Banka’nın kullandığı risk ölçüm modellerinin kapsadığı riskler, modellerde kullanılan verinin ve varsayımların doğruluğu ve uygunluğu, verinin kaynağının güvenilirliği, bütünlüğü ve zamanında elde edilebilirliği ve geriye dönük testlerin doğruluğu, risk yönetimine ilişkin iç denetim çalışmalarında değerlendirilmektedir. Banka’nın sermaye gereksinimi içsel değerlendirme süreci, bu sürece ilişkin mevzuat ve Banka içi düzenlemeler çerçevesinde iç denetim sistemi kapsamında denetlenmektedir.

Yapılan çalışmalar sonucunda düzenlenen teftiş raporları Denetim Komitesi’ne, üst düzey yönetime ve ilgili birimlere iletilmektedir. Tespit edilen bulguların giderilmesine yönelik çalışmalar İç Denetim Bölümü tarafından takip edilmektedir. Yönetim Kurulu, Denetim Komitesi aracılığıyla sunulan üç aylık dönemlere ilişkin faaliyet raporları üzerinden İç Denetim Bölümü faaliyetlerini yakından takip etmektedir.

FINANSAL BİLGİLER ve RİSK YÖNETİMİNE İLİŞKİN DEĞERLENDİRMELER


Risk Yönetimi Bölümü

Risk Yönetimi Bölümü, Yönetim Kurulu’na doğrudan bağlı bir organizasyon yapısında, icracı fonksiyonlardan bağımsız, Yönetim Kurulu tarafından onaylanan ve düzenli olarak gözden geçirilen risk yönetimi politika ve prosedürler ile belirlenmiş uygulama usulleri çerçevesinde, tanımlanmış olan risklerin ölçülmesi, izlenmesi, kontrol ve raporlanmasına ilişkin faaliyetleri yerine getirmektedir.

Risk yönetimi sisteminin amacı, faaliyetlerin niteliğini ve düzeyini izlemeye, kontrol altında tutmaya ve gerektiğinde değiştirmeye yönelik olarak belirlenen politikalar, prosedürler ve limitler vasıtasıyla maruz kalınan risklerin tanımlanmasını, ölçülmesini, raporlanmasını, izlenmesini, kontrol edilmesini ve risk profilleriyle uyumlu içsel sermaye gereksiniminin belirlenmesini sağlamaktır. Banka Yönetim Kurulu, Banka’nın risk kapasitesini göz önünde bulundurarak, hedeflerine ulaşmak için taşımak istediği riskin düzeyini gösteren risk iştahı düzeyini belirlemekte ve düzenli olarak gözden geçirmektedir.

Risk yönetimi kapsamında gerçekleştirilen analizler, simülasyonlar, senaryolar, stres testleri ve İçsel Sermaye Yeterliliği Değerlendirme Süreci (ISEDES) raporu, Bankamız üst düzey yönetiminin aldığı stratejik kararlarda rol oynamakta ve karar alma mekanizmasına destek olmaktadır.

Risk yönetimi programı çerçevesinde Risk Yönetimi Bölümü tarafından destek hizmeti alınan kuruluşların teknik yeterlilik ve taşıdığı potansiyel riskler açısından risk analiz değerlendirmeleri yapılmaktadır.



RİSK TÜRLERİ İTİBARIYLA UYGULANAN RİSK YÖNETİMİ POLİTİKALARINA İLİŞKİN BİLGİLER

Kredi Riski

Kredi riski ile ilgili olarak, kredi riskinin ölçümü, analizi, raporlanması ve izlenmesine yönelik çalışmalar yürütülmektedir. Kredi riski, karşı tarafın anlaşmayla belirlenmiş yükümlülüklerini yerine getirememesi halinde maruz kalınan risktir. Kredi riski, Banka'da kredi politikaları ve prosedürleri yardımıyla yönetilmektedir. Bu çerçevede kredi riski, kredinin yapısı ve özellikleri, kredi sözleşmesinin hükümleri ve finansal koşullar, olası piyasa hareketlerine paralel olarak vade bitimine kadar risk profilinin yapısı, garanti ve teminatlar, yoğunlaşmalar ve Yönetim Kurulunca belirlenen limitlere uyum gibi kriterler bazında yönetilmektedir.

Kredi tahsisi her bir borçlu bazında belirlenen limitler dahilinde yapılmaktadır. Kredili işlem yapan her müşterinin, Yönetim Kurulu tarafından tahsis edilmiş kredi limiti bulunması zorunludur. Bunun yanı sıra müşterinin kredi riskinin limitini aşmasına sistemsel olarak izin verilmemektedir.

Kredi portföyümüzün; kredi türü, para birimi, sektör, kredi borçlusu, grup bazında dağılımı ve yoğunlaşmaları, ortalama vade, faize duyarlılığa göre analizi yapılmakta ve aylık raporlarla Üst Düzey Yönetim'e ve Denetim Komitesi'ne sunulmaktadır. Kredi riskine esas tutar hesaplamaları standart yaklaşım yöntemiyle hesaplanmaktadır.

Karşı taraf kredi riskinin yönetimi, kredi limiti tahsisi yoluyla yapılır. Karşı taraf kredi riski hesaplamasında gerçeğe uygun değerlendirme yöntemi esas alınır. Karşı taraf kredi limit tahsislerinde ülke riski politikası göz önünde bulundurulur.

Karşı taraf limiti tahsisinde kabul edilecek teminatları belirlemek, Kredi Komitesi'nin uygun görüşü ile Yönetim Kurulu yetkisindedir. Üst Yönetim; karşı taraf, ülke ve sektör risklerini değerlendirir, gerekli görülen durumlarda aksiyon kararı alınır.

**Fırsat
aralıklarını iyi
değerlendirmek**

RİSK TÜRLERİ İTİBARIYLA UYGULANAN RİSK YÖNETİMİ POLİTİKALARINA İLİŞKİN BİLGİLER

Piyasa Riski

Piyasa riskinin yönetilmesi ve sınırlandırılması amacıyla yasal limitlerin yanı sıra Banka içi limitler tesis edilmiştir. Risk iştah dökümanında piyasa risk limitleri ile sürecin işleyişi, kontrol ve erken uyarı limitleri Yönetim Kurulu onayı ile belirlenir ve Banka içinde duyurulur. Belirlenen risk limitleri, Risk Yönetimi Bölümü tarafından düzenli olarak takip edilmekte ve raporlanmaktadır.

Piyasa riski kapsamında, içsel metot kullanılarak hesaplanan RMD ölçümleri ve standart metot ile hesaplanan kur riski ve genel piyasa riski ile stres testleri ve senaryo analizleri yapılarak sonuçları Risk Yönetimi Bölümü'nce düzenli olarak Üst Düzey Yönetim ve Denetim Komitesi ile paylaşılmaktadır.

Operasyonel Risk

Operasyonel riske yönelik olarak, risklerin tanımlanması, sınıflandırılması ve analiz edilmesi faaliyetleri yürütülmektedir. Operasyonel riske esas tutar hesaplamaları, temel gösterge yaklaşımı ile yapılmaktadır. Operasyonel risk ölçümünde Basel II uyumuna yönelik operasyonel risk kayıp verisi sistematik bir biçimde, operasyonel risk veri tabanında toplanmakta ve değerlendirilmektedir. Temel gösterge ile belirlenen operasyonel risk tutarı limiti ile veri tabanından alınan kayıtlar, kayıp ve kayba yakın tutar değerlendirmeleri yapılmakta ve düzenli olarak Üst Düzey Yönetim'e ve Denetim Komitesi'ne raporlanmaktadır.

Bankacılık Hesaplarından Kaynaklanan Faiz Oranı Riski

Bankacılık hesaplarından kaynaklanan faiz oranı riskine ilişkin olarak, Bankanın bilanço içi ve bilanço dışı pozisyonlarında vade uyumsuzluğu nedeniyle maruz kaldığı faiz riskini belirlemek üzere, likidite-boşluğu ve faize duyarlılık analizleri yapılmaktadır ve tüm analizler ile standart şok yöntemiyle hesaplanan rasyolar aylık raporlarla Üst Düzey Yönetim'e ve Denetim Komitesi'ne raporlanmaktadır.

Risk Yönetimi Bölümü tarafından hazırlanan faiz oranı riski, standart şok yöntemiyle ölçülür ve Bankacılık Düzenleme ve Denetleme Kurumu'na raporlanmaktadır. Faiz oranı riskinin takibi için risk iştahı ve erken uyarı limitleri belirlenmiştir.

RİSK TÜRLERİ İTİBARIYLA UYGULANAN RİSK YÖNETİMİ POLİTİKALARINA İLİŞKİN BİLGİLER

Likidite Riski

Yönetim Kurulu'nun onayladığı risk yönetimi politikaları çerçevesinde piyasa koşulları ve Bankamızın bilanço yapısından kaynaklanabilecek olası likidite sıkışıklıklarına karşı gerekli tedbirlerin zamanında ve doğru biçimde alınmasını sağlamak amacıyla likidite yönetimi Hazine ve Finansal Kuruluşlar Bölümü tarafından yapılmaktadır.

Likidite riskinin etkin olarak yönetilmesi amacıyla, Banka ve piyasa verileri düzenli olarak izlenir, bilanço aktif pasif vade yapısı ve piyasa borçlanma hacimleri gibi analizler yapılmaktadır. Likidite riski, risk iştahı olarak yasal likidite rasyosuna uyumun sağlanmasının yanında belirlenen erken uyarı limitleri dikkate alınarak yönetilmektedir.

Banka'nın likidite risk hesaplamasında ve takibinde, nakit akış, boşluk analizleri, stres testleri ve senaryo analizleri Risk Yönetimi Bölümü tarafından Üst Düzey Yönetim'e ve Denetim Komitesi'ne periyodik olarak raporlanmaktadır.

Diğer Riskler

Bankamızda ülke ve transfer riski, stratejik risk, itibar riski, yasal risk, yoğunlaşma ve artık risk gibi ikinci yapısal blok kapsamında değerlendirilen riskler, önemlilik seviyeleri dikkate alınarak Yönetim Kurulu tarafından onaylanmış politikalara uyumlu olarak yönetilmektedir.

YÖNETİM KURULUNUN YILLIK FAALİYET RAPORUNA İLİŞKİN BAĞIMSIZ DENETÇİ RAPORU

Nurul Yatırım Bankası A.Ş. Genel Kuruluna

1) Görüş

Nurul Yatırım Bankası A.Ş.'nin ("Banka") ve konsolidasyona tabi ortaklığının (Hep birlikte "Grup" olarak anılacaktır) 1/1/2017-31/12/2017 hesap dönemine ilişkin yıllık faaliyet raporunu denetlemiş bulunuyoruz.

Görüşümüze göre, yönetim kurulunun yıllık faaliyet raporu içinde yer alan konsolide finansal bilgiler ile Yönetim Kurulu'nun Grup'un durumu hakkında yaptığı irdelemeler, tüm önemli yönleriyle, denetlenen tam set konsolide finansal tablolarla ve bağımsız denetim sırasında elde ettiğimiz bilgilerle tutarlıdır ve gerçeği yansıtmaktadır.

2) Görüşün Dayanağı

Yaptığımız bağımsız denetim, 2 Nisan 2015 tarihli 29314 sayılı Resmi Gazete'de yayımlanan "Bankaların Bağımsız Denetimi Hakkında Yönetmelik" (BDDK Denetim Yönetmeliği)'ne ve Kamu Gözetimi, Muhasebe ve Denetim Standartları Kurumu (KGK) tarafından yayımlanan Türkiye Denetim Standartlarının bir parçası olan Bağımsız Denetim Standartlarına (BDS'lere) uygun olarak yürütülmüştür. Bu Standartlar kapsamındaki sorumluluklarımız, raporumuzun *Bağımsız Denetçinin Yıllık Faaliyet Raporunun Bağımsız Denetimine İlişkin Sorumlulukları* bölümünde ayrıntılı bir şekilde açıklanmıştır. KGK tarafından yayımlanan *Bağımsız Denetçiler için Etik Kurallar* (Etik Kurallar) ve bağımsız denetimle ilgili mevzuatta yer alan etik hükümlere uygun olarak Grup'tan bağımsız olduğumuzu beyan ederiz. Etik Kurallar ve mevzuat kapsamındaki etiğe ilişkin diğer sorumluluklar da tarafımızca yerine getirilmiştir. Bağımsız denetim sırasında elde ettiğimiz bağımsız denetim kanıtlarının, görüşümüzün oluşturulması için yeterli ve uygun bir dayanak oluşturduğuna inanıyoruz.

3) Tam Set Konsolide Finansal Tablolara İlişkin Denetçi Görüşümüz

Grup'un 1/1/2017-31/12/2017 hesap dönemine ilişkin tam set konsolide finansal tabloları hakkında 31 Ocak 2018 tarihli denetçi raporumuzda sınırlı olumlu görüş bildirmiş bulunuyoruz.

4) Yönetim Kurulunun Yıllık Faaliyet Raporuna İlişkin Sorumluluğu

Grup yönetimi, 6102 sayılı Türk Ticaret Kanununun (TTK) 514 ve 516 ncı maddelerine ve "Bankalarca Yıllık Faaliyet Raporunun Hazırlanmasına ve Yayımlanmasına İlişkin Usul ve Esaslar Hakkında Yönetmelik'e göre yıllık faaliyet raporuyla ilgili olarak aşağıdakilerden sorumludur:

- Yıllık faaliyet raporunu bilanço gününü izleyen ilk üç ay içinde hazırlar ve genel kurula sunar.
- Yıllık faaliyet raporunu; Grup'un o yıla ait faaliyetlerinin akışı ile her yönüyle finansal durumunu doğru, eksiksiz, dolambaçsız, gerçeğe uygun ve dürüst bir şekilde yansıtmak üzere hazırlar. Bu raporda finansal durum, konsolide finansal tablolara göre değerlendirilir. Raporda ayrıca, Grup'un gelişmesine ve karşılaşması muhtemel risklere de açıkça işaret olunur. Bu konulara ilişkin yönetim kurulunun değerlendirmesi de raporda yer alır.
- Faaliyet raporu ayrıca aşağıdaki hususları da içerir:
 - Faaliyet yılının sona ermesinden sonra Grup'ta meydana gelen ve özel önem taşıyan olaylar,
 - Grup'un araştırma ve geliştirme çalışmaları,
 - Yönetim kurulu üyeleri ile üst düzey yöneticilere ödenen ücret, prim, ikramiye gibi mali menfaatler, ödenekler, yolculuk, konaklama ve temsil giderleri, aynı ve nakdi imkânlar, sigortalar ve benzeri teminatlar
 - 1 Kasım 2006 tarihli ve 26333 sayılı Resmi Gazete'de yayımlanan "Bankalarca Yıllık Faaliyet Raporunun Hazırlanmasına ve Yayımlanmasına İlişkin Usul ve Esaslar Hakkında Yönetmelik" uyarınca belirlenen diğer konular

Yönetim kurulu, faaliyet raporunu hazırlarken Gümrük ve Ticaret Bakanlığı'nın ve ilgili kurumların yaptığı ikincil mevzuat düzenlemelerini de dikkate alır.

5) Bağımsız Denetçinin Yıllık Faaliyet Raporunun Bağımsız Denetimine İlişkin Sorumluluğu

Amacımız, TTK hükümleri ve 1 Kasım 2006 tarihli ve 26333 sayılı Resmi Gazete'de yayımlanan "Bankalarca Yıllık Faaliyet Raporunun Hazırlanmasına ve Yayımlanmasına İlişkin Usul ve Esaslar Hakkında Yönetmelik", 1 Kasım 2006 tarihli ve 26333 sayılı Resmi Gazete'de yayımlanan "Bankaların Muhasebe Uygulamalarına ve Belgelerin Saklanması İlişkin Usul ve Esaslar Hakkında Yönetmelik" ve Bankacılık Düzenleme ve Denetleme Kurulu tarafından bankaların hesap ve kayıt düzenine ilişkin yayımlanan diğer düzenlemeler ile Bankacılık Düzenleme ve Denetleme Kurumu ("BDDK") genelge ve açıklamaları ve bunlar ile düzenlenmeyen konularda Türkiye Muhasebe Standartları ("TMS") hükümlerini içeren; "BDDK Muhasebe ve Finansal Raporlama Mevzuatı" çerçevesinde yıllık faaliyet raporu içinde yer alan konsolide finansal bilgiler ile Yönetim Kurulunun yaptığı irdelemelerin, Grup'un denetlenen konsolide finansal tablolarıyla ve bağımsız denetim sırasında elde ettiğimiz bilgilerle tutarlı olup olmadığı ve gerçeği yansıtmadığı hakkında görüş vermek ve bu görüşümüzü içeren bir rapor düzenlemektir.


Yaptığımız bağımsız denetim, BDDK Denetim Yönetmeliği'ne ve BDS'lere uygun olarak yürütülmüştür. Bu standartlar, etik hükümlere uygunluk sağlanması ile bağımsız denetimin, faaliyet raporunda yer alan konsolide finansal bilgiler ve Yönetim Kurulunun yaptığı irdelemelerin konsolide finansal tablolarla ve denetim sırasında elde edilen bilgilerle tutarlı olup olmadığına ve gerçeği yansıtmadığına dair makul güvence elde etmek üzere planlanarak yürütülmesini gerektirir.

Bu bağımsız denetimi yürütüp sonuçlandıran sorumlu denetçi Yaşar Bivas'dır.

Güney Bağımsız Denetim ve Serbest Muhasebeci Mali Müşavirlik Anonim Şirketi
A member firm of Ernst & Young Global Limited



2 Mart 2018
İstanbul, Türkiye



OLAĞAN GENEL KURUL GÜNDEMİ

2017 Yılı Olağan Genel Kurul Toplantı Gündemi

- 1- Açılış ve Toplantı Başkanlığı'nın oluşturulması,
- 2- 2017 yılına ait Yönetim Kurulu Faaliyet Raporu okunması, müzakeresi
- 3- Bağımsız Denetim Kuruluşu Raporunun okunması,
- 4- 2017 yılına ait finansal tabloların okunması, müzakeresi ve tasdiki,
- 5- Yönetim Kurulu üyelerinin 2017 yılı işlemlerinden dolayı ayrı ayrı ibra edilmeleri,
- 6- Yönetim Kurulu Üyeliklerine ve Başkanlığına yapılan atamaların Genel Kurul onayına sunulması,
- 7- Yönetim kurulu üyelerinin ücretlerinin, huzur haklarının görüşülmesi ve karara bağlanması,
- 8- 2017 yılı kârının dağıtılmaması ve Şirket Sermayesi'ne eklenmesinin görüşülmesi ve karara bağlanması,
- 9- 2017 yılı kârının eklenmesi neticesinde, Şirket Sermayesi'nin 125.000.000,00TL'den 160.000.000,00 TL'ye çıkarılması,
- 10- Şirket Esas Sözleşmesi Sermaye'ye ilişkin 7. Madde'nin tadil edilmesi,
- 11- Banka personeline prim verilmesi hususunun görüşülmesi ve karara bağlanması,
- 12- Bağımsız Denetçi'nin (Denetim Kuruluşu'nun) 2017 faaliyet dönemi için ibra edilmesi,
- 13- 2018 faaliyet dönemi için Bağımsız Denetim Kuruluşu seçilmesi,
- 14- Yönetim Kurulu Üyelerine TTK'nın 395. ve 396. maddesinde sayılan izinlerin verilmesi,
- 15- Dilek, temenniler ve kapanış.

**Geniş
çerçeveden
bakabilmek**



**NUROL YATIRIM BANKASI
ANONİM ŐİRKETİ
31 ARALIK 2017 TARİHİ
İTİBARIYLA BAĞIMSIZ DENETİM
RAPORU, KONSOLİDE
FİNANSAL TABLOLAR ve
FİNANSAL TABLOLARA
İLİŐKİN DİPNOTLAR**

Bağımsız Denetim Raporu

Nurol Yatırım Bankası Anonim Şirketi Yönetim Kurulu'na

Konsolide Finansal Tabloların Bağımsız Denetimi

Sınırlı Olumlu Görüş

Nurol Yatırım Bankası Anonim Şirketi'nin ("Banka") ve konsolidasyona tabi ortaklığının (hep birlikte "Grup" olarak anılacaktır) 31 Aralık 2017 tarihli konsolide finansal durum tablosu ile aynı tarihte sona eren hesap dönemine ait; konsolide kâr veya zarar ve diğer kapsamlı gelir tablosu, konsolide özkaynak değişim tablosu ve konsolide nakit akış tablosu ile önemli muhasebe politikalarının özeti de dâhil olmak üzere konsolide finansal tablo dipnotlarından oluşan konsolide finansal tablolarını denetlemiş bulunuyoruz.

Görüşümüze göre, Sınırlı Olumlu Görüşün Dayanağı bölümünde betirilen hususun karşılaştırılmalı olarak sunulan 31 Aralık 2016 konsolide finansal tablolar üzerindeki etkisi haricinde, ilişikteki konsolide finansal tablolar, Grup'un 31 Aralık 2017 tarihi itibarıyla finansal durumunu ve aynı tarihte sona eren hesap dönemine ait finansal performansını ve nakit akışlarını, 1 Kasım 2006 tarihli ve 26333 sayılı Resmî Gazete'de yayımlanan "Bankaların Muhasebe Uygulamalarına ve Belgelerin Saklanması İlişkin Usul ve Esaslar Hakkında Yönetmelik" ve Bankacılık Düzenleme ve Denetleme Kurulu tarafından bankaların hesap ve kayıt düzenine ilişkin yayımlanan diğer düzenlemeler ile Bankacılık Düzenleme ve Denetleme Kurumu ("BDDK") genelge ve açıklamaları ve bunlar ile düzenlenmeyen konularda Türkiye Muhasebe Standartları ("TMS") hükümlerini içeren; "BDDK Muhasebe ve Finansal Raporlama Mevzuatı" na uygun olarak tüm önemli yönleriyle gerçeğe uygun bir biçimde sunmaktadır.

Sınırlı Olumlu Görüşün Dayanağı

Grup'un 31 Aralık 2016 tarihi itibarıyla hazırlanan ilişikteki önceki dönem konsolide finansal tabloları, geçmiş dönemlerde Banka yönetimi tarafından ekonomide ve piyasalarda meydana gelebilecek muhtemel gelişmeler dikkate alınarak iltisatlılık prensibi dahilinde TMS 37 "Karşılıklar, Koşullu Borçlar ve Koşullu Varlıklar" standardındaki ilgili kriterleri sağlamayan 3.000 Bin TL tutarındaki serbest karşılığın iptalini içermektedir.

Yapmış olduğumuz bağımsız denetim, BDDK tarafından 2 Nisan 2015 tarihli 29314 sayılı Resmî Gazete'de yayımlanan "Bankaların Bağımsız Denetimi Hakkında Yönetmelik" ("BDDK Denetim Yönetmeliği") Kamu Gözetimi, Muhasebe ve Denetim Standartları Kurumu ("KGK") tarafından yayımlanan Türkiye Denetim Standartlarının bir parçası olan Bağımsız Denetim Standartlarına ("BDS") uygun olarak yürütülmüştür. Bu Standartlar kapsamındaki sorumluluklarımız, raporumuzun Bağımsız Denetimin Finansal Tabloların Bağımsız Denetimine İlişkin Sorumlulukları bölümünde ayrıntılı bir şekilde açıklanmıştır. KGK tarafından yayımlanan Bağımsız Denetçiler için Etik Kurallar ("Etik Kurallar") ile finansal tabloların bağımsız denetimiyle ilgili mevzuatta yer alan etik hükümlere uygun olarak Grup'tan bağımsız olduğumuzu beyan ederiz. Etik Kurallar ve mevzuat kapsamındaki etige ilişkin diğer sorumluluklar da tarafımızca yerine getirilmiştir. Bağımsız denetim sırasında elde ettiğimiz bağımsız denetim kanıtlarının, görüşümüzün oluşturulması için yeterli ve uygun bir dayanak oluşturduğuna inanıyoruz.

Kilit Denetim Konuları

Kilit denetim konuları, mesleki muhakememize göre cari döneme ait konsolide finansal tablolara bağımsız denetiminde en çok önem arz eden konulardır. Kilit denetim konuları, bir bütün olarak konsolide finansal tabloların bağımsız denetimi çerçevesinde ve konsolide finansal tablolara ilişkin görüşümüzün oluşturulmasında ele alınmış olup, bu konular hakkında ayrı bir görüş bildirmiyoruz. Tarafımızca, Sınırlı Olumlu Görüşün Dayanağı bölümünde açıklanan konuya ilave olarak aşağıda açıklanan konular kilit denetim konuları olarak belirlenmiş ve raporumuzda belirtilmiştir.

Kilit Denetim Konusu	Kilit denetim konusunun denetimde nasıl ele alındığı
Krediler ve alacakların değer düşüklüğü	
Krediler ve alacaklara ilişkin değer düşüklüğü yönetim için önemli bir yargı alanıdır. Konuyla ilgili kredilerde oluşabilecek ve/veya oluşmuş değer düşüklüklerine ilişkin ayrılan/ayrılacak karşılıkların BDDK Muhasebe ve Finansal Raporlama Mevzuatı'nda belirlenen gereklilikleri yerine getirmeme durumu Ana Ortaklık Banka için muhtemel bir risk oluşturmaktadır. Söz konusu risk; değer düşüklüğüne uğrayan krediler ve alacaklarının tespit edilememesi ve ilgili kredi ve alacaklara ilişkin makul değer düşüklüğü karşılığı ayrılmamasıdır. Finansal tablolardaki krediler ve alacaklar için ayrılan karşılıklar Bölüm 5 Dipnot 1-5'de açıklanmıştır.	Mevcut denetim prosedürlerimizde yanısıra denetim prosedürlerimiz, süreçle ilişkin örneklem yoluyla seçilmiş krediler ve alacakların BDDK Muhasebe ve Finansal Raporlama Mevzuatı'na göre değer düşüklüğüne uğrayıp uğramadığı, değer düşüklüğüne uğraması durumunda ise ilgili alacaklara ilişkin ayrılan karşılığın yeterliliği değerlendirilmiştir. Buna ek olarak, krediler ve alacakların tahsisi, muhasebeleştirilmesi, izlenmesi, kayıtları çıkarılması ile değer düşüklüğüne uğramış kredi ve alacakların ve bunlara ilişkin karşılıkların belirlenmesi için uygulamada olan anahtar kontrollerin operasyonel etkinliğinin değerlendirilmesini ve test edilmesini içermektedir.

Yönetimin ve Üst Yönetimden Sorumlu Olanların Konsolide Finansal Tabloları İlişkin Sorumlulukları

Grup yönetimi; konsolide finansal tabloların BDDK Muhasebe ve Finansal Raporlama Mevzuatı'na uygun olarak hazırlanmasından, gerçeğe uygun bir biçimde sunumundan ve hata veya hile kaynaklı önemli yanlışlık içermeyecek şekilde hazırlanması için gerekli gördüğü iç kontrolden sorumludur.

Konsolide finansal tabloları hazırlarken yönetim; Grup'un sürekliliğini devam ettirme kabiliyetinin değerlendirilmesinden, gerektiğinde süreklilikle ilgili hususları açıklamaktan ve Grup'u tasfiye etme ya da ticari faaliyetini sona erdirmeye niyeti ya da mecburiyeti bulunmadığı sürece işletmenin sürekliliği esasını kullanmaktan sorumludur.

Üst yönetimden sorumlu olanlar, Grup'un finansal raporlarına sürecinin gözetiminden sorumludur.

Bağımsız Denetçinin Konsolide Finansal Tabloların Bağımsız Denetimine İlişkin Sorumlulukları

Bir bağımsız denetimde, biz bağımsız denetçilerin sorumlulukları şunlardır:

Amaçımız, bir bütün olarak konsolide finansal tabloların hata veya hile kaynaklı önemli yanlışlık içerip içermediğine ilişkin makul güvence elde etmek ve görüşümüzü içeren bir bağımsız denetçi raporu düzenlemektir. BDS'lere ve BDDK Denetim Yönetmeliği'ne uygun olarak yürütülen bir bağımsız denetim sonucunda verilen makul güvence; yüksek bir güvence seviyesidir ancak, var olan önemli bir yanlışlığın her zaman tespit edileceğini garanti etmez. Yanlışlıklar hata veya hile kaynaklı olabilir. Yanlışlıkların, tek başına veya toplu olarak, finansal tablo kullanıcılarının bu tablolara istinaden alacakları ekonomik kararları etkilemesi makul ölçüde bekleniyorsa bu yanlışlıklar önemli olarak kabul edilir.

BDS'lere ve BDDK Denetim Yönetmeliği'ne uygun olarak yürütülen bağımsız denetimin gereği olarak, bağımsız denetim boyunca mesleki muhakememizi kullanmakta ve mesleki şüphecilikimizi sürdürmekteyiz. Tarafımızca ayrıca:

- Konsolide finansal tablolardaki hata veya hile kaynaklı "önemli yanlışlık" riskleri belirlenmekte ve değerlendirilmekte; bu risklere karşılık veren denetim prosedürleri tasarlanmakta ve uygulanmakta ve görüşümüze dayanak teşkil edecek yeterli ve uygun denetim kanıtı elde edilmektedir. (Hile; muvazaa, sahtekârlık, kasıtlı ihmal, gerçeğe aykırı beyan veya iç kontrol ihlali fiillerini içerebildiğinden, hile kaynaklı önemli bir yanlışlığı tespit edememe riski, hata kaynaklı önemli bir yanlışlığı tespit edememe riskinden yüksektir.)
- Bankanın iç kontrolünün etkinliğine ilişkin bir görüş bildirmek amacıyla değil ama duruma uygun denetim prosedürlerini tasarlamak amacıyla denetimle ilgili iç kontrol değerlendirilmektedir.
- Yönetim tarafından kullanılan muhasebe politikalarının uygunluğu ile yapılan muhasebe tahminlerinin ve ilgili açıklamaların makul olup olmadığı değerlendirilmektedir.
- Elde edilen denetim kanıtlarına dayanarak, Banka'nın sürekliliğini devam ettirme kabiliyetine ilişkin ciddi şüphe oluşturabilecek olay veya şartlarla ilgili önemli bir belirsizliğin mevcut olup olmadığı hakkında ve yönetimin işletmenin sürekliliği esasını kullanmasının uygunluğu hakkında sonuca varılmaktadır. Önemli bir belirsizliğin mevcut olduğu sonucuna varmamız hâlinde, raporunuzda, konsolide finansal tablolardaki ilgili açıklamalara dikkat çekmemiz ya da bu açıklamaların yetersiz olması durumunda olumlu görüş dışında bir görüş vermemiz gerekmektedir. Vardığımız sonuçlar, bağımsız denetçi raporu tarihine kadar elde edilen denetim kanıtlarına dayanmaktadır. Bununla birlikte, gelecekteki olay veya şartlar Banka'nın sürekliliğini sona erdirebilir.
- Konsolide finansal tabloların, açıklamalar dâhil olmak üzere, genel sunumu, yapısı ve içeriği ile bu tabloların, temelini oluşturan işlem ve olayları gerçeğe uygun sunumu sağlayacak şekilde yansıtmadığı değerlendirilmektedir.
- Konsolide finansal tablolar hakkında görüş vermek amacıyla, grup içerisindeki işletmelere veya faaliyet bölümlerine ilişkin finansal bilgiler hakkında yeterli ve uygun denetim kanıtı elde edilmektedir. Grup denetiminin yönlendirilmesinden, gözetiminden ve yürütülmesinden sorumluyuz. Verdiğimiz denetim görüşünden de tek başımıza sorumluyuz.

Diğer hususların yanı sıra, denetim sırasında tespit ettiğimiz önemli iç kontrol eksiklikleri dâhil olmak üzere, bağımsız denetimin planlanan kapsamı ve zamanlaması ile önemli denetim bulgularını üst yönetimden sorumlu olanlara bildirmekteyiz.

Bağımsızlığa ilişkin etik hükümlere uygunluk sağladığımızı üst yönetimden sorumlu olanlara bildirmiş bulunmaktayız. Ayrıca bağımsızlık üzerinde etkisi olduğu düşünülebilecek tüm ilişkiler ve diğer hususlar ile varsa, ilgili önelemleri üst yönetimden sorumlu olanlara iletmiş bulunmaktayız.

Üst yönetimden sorumlu olanlara bildirilen konular arasından, cari döneme ait konsolide finansal tabloların bağımsız denetiminde en çok önem arz eden konuları yani kilit denetim konularını belirlemekteyiz. Mevzuatın konunun kamuya açıklanmasına izin vermediği durumlarda veya konuyu kamuya açıklamanın doğuracağı olumsuz sonuçların, kamuya açıklanmanın doğuracağı kamu yarısını aşacağına makul şekilde beklendiği oldukça istisnai durumlarda, ilgili hususun bağımsız denetçi raporumuzda bildirilmemesine karar verebiliriz.

Mevzuattan Kaynaklanan Diğer Yükümlülükler

- 1) TTK'nın 402'nci maddesinin dördüncü fıkrası uyarınca Banka'nın 1 Ocak - 31 Aralık 2017 hesap döneminde defter tutma düzeninin, finansal tabloların, kanun ile Banka esas sözleşmesinin finansal raporlamaya ilişkin hükümlerine uygun olmadığına dair önemli bir hususa rastlanmamıştır.
- 2) TTK'nın 402'nci maddesinin dördüncü fıkrası uyarınca Yönetim Kurulu tarafımıza denetim kapsamında istenen açıklamaları yapmış ve talep edilen belgeleri vermiştir.

Bu bağımsız denetimi yürütüp sonuçlandıran sorumlu denetçi Yaşar Bivas'dır.

Güney Bağımsız Denetim ve Serbest Muhasebeci Mali Müşavirlik Anonim Şirketi
A member firm of Ernst & Young Global Limited



31 Ocak 2018
İstanbul, Türkiye



NUROL YATIRIM BANKASI ANONİM ŞİRKETİ'NİN 31 ARALIK 2017 TARİHİ İTİBARIYLA HAZIRLANAN YIL SONU KONSOLİDE FİNANSAL RAPORU

Ana Ortaklık Banka'nın;
Yönetim Merkezinin Adresi : Maslak Mah. Büyükdere Cad. NuroI Plaza No:
255 B Blok Kat:15, İstanbul Sarıyer Maslak

Telefon ve Fax Numaraları : (212) 286 81 00, (212) 286 80 01

İnternet Sayfası Adresi : www.nuroIbank.com.tr

İrtibat için Elektronik Posta Adresi : nuroIbank@nuroIbank.com.tr

Bankacılık Düzenleme ve Denetleme Kurumu tarafından düzenlenen "Bankalarca Kamuya Açıklanacak Finansal Tablolar ile Bunlara İlişkin Açıklama ve Dipnotlar Hakkında Tebliğ"e göre hazırlanan yıl sonu konsolide finansal rapor aşağıda yer alan bölümlerden oluşmaktadır.

- Ana Ortaklık Hakkında Genel Bilgiler
- Ana Ortaklık Banka'nın Konsolide Finansal Tabloları
- İlgili Dönemde Uygulanan Muhasebe Politikalarına İlişkin Açıklamalar
- Konsolidasyon Kapsamındaki Grubun Mali Bünyesine ve Risk Yönetimine İlişkin Bilgiler
- Konsolide Finansal Tablolara İlişkin Açıklama Ve Dipnotlar
- Diğer Açıklamalar
- Bağımsız Denetim Raporu

Bu yıllık konsolide finansal rapor çerçevesinde finansal tabloları konsolide edilen iştirakimiz aşağıdaki gibidir. Ana Ortaklık Banka'nın finansal tablolarına konsolide edilen bağılı ortaklıklarımız, birlikte kontrol edilen ortaklıklarımız ve yapılandırılmış işletmelerimiz bulunmamaktadır.

İştirakimiz

1. NuroI Varlık Kiralama Anonim Şirketi

Bu raporda yer alan konsolide yıl sonu konsolide finansal tablolar ile bunlara ilişkin açıklama ve dipnotlar Bankaların Muhasebe Uygulamalarına ve Belgelerin Saklanması İlişkin Usul ve Esaslar Hakkında Yönetmelik, Türkiye Muhasebe Standartları, Türkiye Finansal Raporlama Standartları, bunlara ilişkin ek ve yorumlar ile Bankamız kayıtlarına uygun olarak, aksi belirtilmediği müddetçe bin Türk Lirası cinsinden hazırlanmış olup, bağımsız denetime tabi tutulmuş ve ilişikte sunulmuştur.

Ziya Akkurt
Yönetim Kurulu Başkanı

Özgür Altuntaş
Genel Müdür

Zafer Babür Hakarar
Genel Müdür Baş Yardımcısı

Recep Gül
Grup Müdürü

Ahmet Şirin
Denetim Komitesi Başkanı

Ahmet Kerim Kemahlı
Denetim Komitesi Üyesi

Bu finansal rapor ile ilgili olarak soruların iletilebileceği yetkili personele ilişkin bilgiler:

Ad-Soyad / Unvan : Recep Gül / Grup Müdürü
Telefon numarası : (212) 286 81 00
Faks numarası : (212) 286 80 01

BİRİNCİ BÖLÜM

<u>Ana Ortaklık Banka Hakkında Genel Bilgiler</u>		Sayfa No:
I.	Ana Ortaklık Banka'nın kuruluş tarihi, başlangıç statüsü, anılan statüde meydana gelen değişiklikleri ihtiva eden Ana Ortaklık Banka'nın tarihçesi	89
II.	Ana Ortaklık Banka'nın sermaye yapısı, yönetim ve denetimini doğrudan veya dolaylı olarak tek başına veya birlikte elinde bulunduran ortakları, varsa bu hususlarda yıl içindeki değişiklikler ile dahil olduğu gruba ilişkin açıklama	89
III.	Ana Ortaklık Banka'nın yönetim kurulu başkan ve üyeleri, denetim komitesi üyeleri ile genel müdür ve yardımcılarının varsa Banka'da sahip oldukları paylara ve sorumluluk alanlarına ilişkin açıklamalar	90
IV.	Ana Ortaklık Banka'da nitelikli pay sahibi olan kişi ve kuruluşlara ilişkin açıklamalar	90
V.	Ana Ortaklık Banka'nın hizmet türü ve faaliyet alanlarını içeren özet bilgi	91-93
VI.	Ana Ortaklık Banka ile bağlı ortaklıkları arasında özkaynakların derhal transfer edilmesinin veya borçların geri ödenmesinin önünde mevcut veya muhtemel, fiili veya hukuki engeller	93

İKİNCİ BÖLÜM

<u>Konsolide Finansal Tablolar</u>		Sayfa No:
I.	KonsolideBilanço (Konsolide Finansal Durum Tablosu)	94-95
II.	Konsolide nazım hesaplar tablosu	96
III.	Konsolide gelir tablosu	97
IV.	Konsolide özkaynaklarda muhasebeleştirilen gelir gider kalemlerine ilişkin tablo	98
V.	Konsolide özkaynak değişim tablosu	99
VI.	Konsolide nakit akış tablosu	100
VII.	Kar Dağıtım Tablosu	101

ÜÇÜNCÜ BÖLÜM

<u>Muhasebe Politikaları</u>		Sayfa No:
I.	Sunum esaslarına ilişkin açıklamalar	103-104
II.	Finansal araçların kullanım stratejisi ve yabancı para cinsinden işlemlere ilişkin açıklamalar	105
III.	Konsolide edilebn bağlı ortaklıklara ve birlikte kontrol edilen ortaklıklara ilişkin bilgilerin sunumu	106-107
IV.	Vadeli işlem ve opsiyon sözleşmeleri ile türev ürünlere ilişkin açıklamalar	107
V.	Faiz gelir ve giderine ilişkin açıklamalar	107
VI.	Ücret ve komisyon gelir ve giderlerine ilişkin açıklamalar	107
VII.	Finansal varlıklara ilişkin açıklamalar	107-110
VIII.	Finansal varlıklarda değer düşüklüğüne ilişkin açıklamalar	110
IX.	Finansal araçların netleştirilmesine ilişkin açıklamalar	111
X.	Satış ve geri alış anlaşmaları ve menkul değerlerin ödünç verilmesi işlemlerine ilişkin açıklamalar	111
XI.	Satış amaçlı elde tutulan ve durdurulan faaliyetlere ilişkin duran varlıklar ile bu varlıklara ilişkin borçlar hakkında açıklamalar	111
XII.	Şerefiye ve diğer maddi olmayan duran varlıklara ilişkin açıklamalar	112
XIII.	Maddi duran varlıklara ilişkin açıklamalar	112
XIV.	Yatırım amaçlı gayrimenkullere ilişkin açıklamalar	112
XV.	Kiralama işlemlerine ilişkin açıklamalar	113
XVI.	Karşılıklar ve koşullu yükümlülükler ve varlıklara ilişkin açıklamalar	113
XVII.	Çalışanların haklarına ilişkin yükümlülükler ilişkin açıklamalar	113
XVIII.	Vergi uygulamalarına ilişkin açıklamalar	114-115
XIX.	Borçlanmalara ilişkin ilave açıklamalar	116
XX.	İhraç edilen hisse senetlerine ilişkin açıklamalar	116
XXI.	Aval ve kabullere ilişkin açıklamalar	116
XXII.	Devlet teşviklerine ilişkin açıklamalar	116
XXIII.	Raporlamanın bölümlenmeye göre yapılmasına ilişkin açıklamalar	116
XXIV.	Kar Yedekleri ve Karın Dağıtılması	117
XXV.	Diğer hususlara ilişkin	117
XXVI.	Sınıflandırmalar	117

DÖRDÜNCÜ BÖLÜM

<u>Mali Bünyeye ve Risk Yönetimine İlişkin Bilgiler</u>		Sayfa No:
I.	Konsolide özkaynak kalemlerine ilişkin açıklamalar	119-126
II.	Konsolide kredi riskine ilişkin açıklamalar	126-139
III.	Konsolide kur riskine ilişkin açıklamalar	140-144
IV.	Konsolide faiz oranı riskine ilişkin açıklamalar	144-149
V.	Konsolide hisse senedi pozisyon riskine ilişkin açıklamalar	150-151
VI.	Konsolide likidite riski yönetimi ve likidite karşılama oranına ilişkin açıklamalar	152-160
VII.	Konsolide kaldıraç oranına ilişkin açıklamalar	161
VIII.	Konsolide finansal varlık ve borçların gerçeğe uygun değeri ile gösterilmesine ilişkin açıklamalar	162-163
IX.	Başkalarının nam ve hesabına yapılan işlemler ile inanca dayalı işlemlere ilişkin açıklamalar	164
X.	Konsolide risk yönetimine ilişkin açıklamalar	164-203
XI.	Konsolide riskten korunma işlemlerine ilişkin açıklamalar	204
XII.	Konsolide faaliyet bölümlerine ilişkin açıklamalar	204-205

BEŞİNCİ BÖLÜM

<u>Konsolide Olmayan Finansal Tablolara İlişkin Açıklama ve Dipnotlar</u>		Sayfa No:
I.	Konsolide bilançonun aktif hesaplarına ilişkin açıklama ve dipnotlar	207-228
II.	Konsolide bilançonun pasif hesaplarına ilişkin açıklama ve dipnotlar	229-240
III.	Konsolide nazım hesaplara ilişkin açıklama ve dipnotlar	241-244
IV.	Konsolide gelir tablosuna ilişkin açıklama ve dipnotlar	245-250
V.	Konsolide özkaynak değişim tablosuna ilişkin açıklanması gereken hususlar	251
VI.	Konsolide nakit akış tablosuna ilişkin olarak açıklanması gereken hususlar	252-253
VII.	Ana Ortaklık Banka'nın dahil olduğu risk grubuna ilişkin	253-254
VIII.	Bilanço tarihinden sonra ortaya çıkan hususlara ilişkin	255
IX.	Bilanço tarihinden sonra ortaya çıkan hususlara ilişkin	255

ALTINCI BÖLÜM

<u>Diğer Açıklamalar</u>		Sayfa No:
I.	Ana Ortaklık Banka'nın faaliyetine ilişkin diğer açıklamalar	253

YEDİNCİ BÖLÜM

<u>Bağımsız Denetim Raporuna İlişkin Açıklamalar</u>		Sayfa No:
I.	Bağımsız denetim raporuna ilişkin olarak açıklanması gereken hususlar	253
II.	Bağımsız denetçi tarafından hazırlanan açıklama ve dipnotla	253

NUROL YATIRIM BANKASI ANONİM ŞİRKETİ 31 ARALIK 2017 TARİHİ İTİBARIYLA KONSOLİDE FİNANSAL TABLOLARA İLİŞKİN AÇIKLAMA ve DİPNOTLAR

(Tutarlar aksi belirtilmedikçe Bin Türk Lirası (Bin TL) olarak ifade edilmiştir.)

BİRİNCİ BÖLÜM

GENEL BİLGİLER

I. Ana Ortaklık Banka'nın kuruluş tarihi, başlangıç statüsü, anılan statüde meydana gelen değişiklikleri ihtiva eden Ana Ortaklık Banka'nın tarihçesi

Nurol Yatırım Bankası A.Ş. ("Ana Ortaklık Banka" veya "Banka") 6 Ağustos 1998 tarih ve 98/11565 sayılı Bakanlar Kurulu kararı ile "yatırım bankası" statüsünde kurulmuş olup, 1999 yılı Mayıs ayında bankacılık işlemlerine başlamıştır.

Ana Ortaklık Banka, yetkili makamlardan gerekli izinleri almak koşulu ile sermaye piyasalarında faaliyet göstermek, sermaye piyasaları araçlarını kullanarak sağlanan kaynaklarla yatırım yapmak, işletmelerin etkin bir yönetime ve sağlıklı mali yapıya kavuşmaları amacıyla devir ve birleşme konuları dahil danışmanlık hizmetleri vermek suretiyle yatırım bankacılığı yapmak ve yatırım bankacılığı ile ilgili tüm sahalarda faaliyette bulunmak için kurulmuştur.

II. Ana Ortaklık Banka'nın sermaye yapısı, yönetim ve denetimini doğrudan veya dolaylı olarak tek başına veya birlikte elinde bulunduran ortakları, varsa bu hususlarda yıl içindeki değişiklikler ile dahil olduğu gruba ilişkin açıklama

Ad soyad /Ticari unvanı	Pay Tutarları	Pay Oranları (%)	Ödenmiş Paylar	Ödenmemiş Paylar
Nurol Holding A.Ş.	97,697	78.16	97,697	-
Nurol İnşaat ve Tic. A.Ş.	19,950	15.96	19,950	-
Diğer	7,353	5.88	7,353	-

Ana Ortaklık Banka'nın sermayesinde doğrudan veya dolaylı hakimiyeti söz konusu olan sermaye grubu Nurol Grubu'dur. Nurol Şirketler Topluluğu bünyesinde 33 şirket, 4 Ortak Girişim ve 11 yurt içi - yurt dışı iştirak ve bağlı ortaklık ile başta inşaat olmak üzere savunma sanayi, finans, turizm, madencilik, gayrimenkul, pazarlama ve imalat sanayinde faaliyet göstermektedir.

NUROL YATIRIM BANKASI ANONİM ŞİRKETİ 31 ARALIK 2017 TARİHİ İTİBARIYLA KONSOLİDE FİNANSAL TABLOLARA İLİŞKİN AÇIKLAMA ve DİPNOTLAR

(Tutarlar aksi belirtilmedikçe Bin Türk Lirası (Bin TL) olarak ifade edilmiştir.)

III. Ana Ortaklık Banka'nın Yönetim Kurulu Başkan ve üyeleri, Denetim Komitesi üyeleri ile Genel Müdür ve yardımcılarının varsa Banka'da sahip oldukları paylara ve sorumluluk alanlarına ilişkin açıklamalar

Ad Soyadı	Görevi	Göreve atanma tarihi	Tahsil	Göreve atanmadan önceki bankacılık ve işletmecilik deneyimi	Sahip oldukları pay (%)
Yönetim Kurulu Üyeleri					
Ziya Akkurt	Başkan	26.02.2016	Lisans	34 yıl	-
M. Oğuz Çarmıklı	Başkan Vekili	27.05.1999	Lisans	34 yıl	0.89
S. Ceyda Çarmıklı	Üye	15.09.2008	Lisans	10 yıl	-
Ahmet Şiri	Üye (Den. Kom. Üyesi)	08.07.2013	Lisans	33 yıl	-
Yusuf Serbest	Üye	22.06.2001	Lisans	12 yıl	-
Mehmet Mete Başol	Üye (Kur. Yön. Kom. Üyesi)	12.08.2014	Lisans	20 yıl	-
Özgür Altuntaş	Üye - Genel Müdür	03.10.2013	Lisans	20 yıl	-
Ahmet Kerim Kemahlı	Üye	10.03.2010	Lisans	20 yıl	-
Eyüp Sabri Çarmıklı	Üye	21.04.2016	Lisans	8 yıl	0.78
Gürhan Çarmıklı	Üye	21.04.2016	Lisans	8 yıl	0.39
Zafer Babür Hakarar	Genel Müdür Baş. Yar.	03.10.2013	Lisans	20 yıl	-
Dr. Murat Çimen	Genel Müdür Baş. Yar.	03.10.2013	Lisans	20 yıl	-
Ahmet Murat Kavurga	Genel Müdür Yar.	22.02.2014	Lisans	28 yıl	-
Semih Subutay Nezir	Genel Müdür Yar.	01.08.2009	Lisans	25 yıl	-
Yeliz Bilgin	Genel Müdür Yar.	29.04.2015	Lisans	10 yıl	-

IV. Ana Ortaklık Banka'da nitelikli pay sahibi olan kişi ve kuruluşlara ilişkin açıklamalar

Ana Ortaklık Banka'nın nitelikli paya sahip kişi ve kuruluşları aşağıda açıklanmıştır:

Ad soyad /Ticari unvanı	Pay Tutarları	Pay Oranları (%)	Ödenmiş Paylar	Ödenmemiş Paylar
Nurol Holding A.Ş.	97,697	78.16	97,697	-
Nurol İnşaat ve Tic. A.Ş.	19,950	15.96	19,950	-

NUROL YATIRIM BANKASI ANONİM ŞİRKETİ 31 ARALIK 2017 TARİHİ İTİBARIYLA KONSOLİDE FİNANSAL TABLOLARA İLİŞKİN AÇIKLAMA ve DİPNOTLAR

(Tutarlar aksi belirtilmedikçe Bin Türk Lirası (Bin TL) olarak ifade edilmiştir.)

V. Ana Ortaklık Banka'nın hizmet türü ve faaliyet alanlarına ilişkin özet bilgi

Ana Ortaklık Banka, aşağıda öngörülen hususlar da dahil, ancak bunlarla sınırlı olmamak üzere, her türlü bankacılık işlemlerini yapmak, mevzuatın men etmediği her çeşit iktisadi, finansal ve ticari konularda teşebbüs ve faaliyetlerde bulunmak ve mevzuatın bankalar tarafından yapılmasına veya icrasına imkan verdiği bütün konularda iştirak etmek üzere kurulmuştur. Ana Ortaklık Banka'nın amaç ve konuları şunlardır;

- Öncelikle inşaat ve taahhüt sektöründe olmak üzere bütün ekonomik sektörlerde iştirak eden kurum ve kuruluşlara yurtiçinde ve yurtdışında teminatlı veya teminatsız her türlü nakdi ve kefalet, aval, ciro veya kabuller gibi gayrinakdi krediler verebilir ya da herhangi bir şekil ve surette ödünç verebilir, akreditif açabilir, açılmış akreditifleri teyit edebilir, akreditiflerle ve teminatlarla veya genel olarak ticari vasıtalarla ilgili sair işlemleri yapabilir, bunlarla ortaklık kurabilir ve kurulmuş olanlara katılabilir,
- Yurtiçinde ve yurtdışında girişimciler tarafından doğrudan veya ortaklıklar halinde yürütülecek projelerin ve çalışmalarının gerçekleştirilmesine yardımcı olur,
- Yabancı ve yerli sermayenin Türkiye'de yatırım yapmasına, kurulu veya kurulacak şirketlere katılmasına yardım ve aracılık eder,
- Türkiye'de yatırım bankacılığı enstrümanlarının geliştirilmesine ve yaygınlaştırılmasına katkı sağlar,
- Rehin, ipotek ve diğer teminat karşılığında veya açık kredi şeklinde kısa, orta ve uzun vadeli ödünç verebilir,
- Kurulmuş ve kurulacak şirketlere katılabilir ve gerektiğinde Banka kaynakları ile yeni girişimler kurabilir,
- Her türlü menkul kıymet üzerinde, gerektiğinde ulusal/uluslararası kuruluşlarla işbirliğine girerek yurtiçinde veya yurtdışında sermaye veya para piyasası işlemleri yapabilir ve bu amaçla kurulmuş/kurulacak şirketlere katılabilir,
- Sınır aşırı da dahil olmak üzere her türlü leasing işlemlerine taraf olabilir, garanti verebilir, aracılık edebilir, bu amaçla şirketler kurabilir ve kurulacak şirketlere katılabilir,

NUROL YATIRIM BANKASI ANONİM ŞİRKETİ 31 ARALIK 2017 TARİHİ İTİBARIYLA KONSOLİDE FİNANSAL TABLOLARA İLİŞKİN AÇIKLAMA ve DİPNOTLAR

(Tutarlar aksi belirtilmedikçe Bin Türk Lirası (Bin TL) olarak ifade edilmiştir.)

V. Ana Ortaklık Banka'nın hizmet türü ve faaliyet alanlarına ilişkin özet bilgi (devamı)

9. Her türlü türev işlemleri, vadeli döviz alım/satım da dahil her türlü döviz işlemleri, faktoring, forfaiting, repo, ters repo dahil işlemleri yapabilir, bunlarla ilgili kurulmuş ve kurulacak borsalara üye olabilir, bu borsalarda işlem yapabilir,
10. Altın, gümüş ve sair kıymetli madeni alıp, satabilir, ithal ve ihraç edebilir, kurulmuş ve kurulacak kıymetli maden ve metal borsalarına üye olabilir, bu borsalarda işlem yapabilir,
11. Müşterilerine kasa kiralayabilir,
12. İnternet bankacılığı ve elektronik bankacılık yapabilir,
13. Yurtiçi ve yurtdışı bankalarla muhabirlik ilişkisi kurabilir,
14. Ulusal ve uluslararası kurulmuş ve kurulacak tüm para piyasalarında Türk Lirası ve döviz cinsinden faaliyette bulunabilir,
15. Bankacılık Kanunu'nun ilgili maddeleri uyarınca ve ana sözleşmede yazılı koşullara uymak koşulu ile ticari ve sınai emtia ve gayrimenkul mal satın alabilir, satabilir, üzerlerinde her türlü hukuki tasarrufta bulunabilir, ipotek tesis edebilir, tesis edilmiş ipotekleri kaldırabilir, ticari işletme rehni akdedebilir, her türlü kira sözleşmeleri akdedebilir,
16. Alacakların teminat altına alınmasını veya tahsil edilmesini sağlamak için kendi lehine ipotek alabilir, kaldırabilir, garame ipotek anlaşmaları yapabilir, ticari işletme rehni ve menkul rehni tesis ettirebilir, kaldırabilir, kira sözleşmeleri akdedebilir,
17. Mevzuatın bankaları yetkili kıldığı her türlü sermaye piyasası aracını ihraç edebilir, üzerlerinde her türlü hukuki tasarrufta bulunabilir, bunları rehnedebilir, bunlar üzerine kendi lehine rehin tesis edebilir, kaldırabilir,
18. Sigortacılık faaliyetlerinde bulunabilir, sigorta acenteliği yapabilir,
19. Sermaye Piyasası Kanunu'nun bankaları yetkili kıldığı menkul kıymetler aracılık faaliyetlerinde bulunabilir, Sermaye Piyasası Kanunu'nun ilgili hükümleri uyarınca menkul kıymetler yatırım fonu kurabilir, işletebilir, yönetebilir, Sermaye Piyasası Kanunu'nun ilgili hükümleri uyarınca sermaye piyasası faaliyetlerinde bulunabilir, Sermaye Piyasası Kanunu'nun, Bankacılık Kanunu'nun ve sair Kanun ve mevzuatın bankalara tanıdığı veya tanıyacağı hak ve yetkileri kullanarak diğer iş ve işlemleri yapabilir,
20. Hazine tahvillerini, bonolarını ve Hazine tarafından çıkarılmış ve çıkarılacak sair menkul kıymetleri, sermaye piyasası araçlarını, Kamu Ortaklığı ve Özelleştirme İdaresi de dahil olmak üzere kamu ve özel hukuk tüzel kişilerince çıkarılmış ve çıkarılacak menkul kıymetleri ve sair sermaye piyasası araçları satın alabilir, satabilir ve üzerlerinde her türlü hukuki tasarrufta bulunabilir, bunları rehnedebilir, üzerlerinde kendi lehine rehin tesis edebilir, kaldırabilir,

NUROL YATIRIM BANKASI ANONİM ŞİRKETİ 31 ARALIK 2017 TARİHİ İTİBARIYLA KONSOLİDE FİNANSAL TABLOLARA İLİŞKİN AÇIKLAMA ve DİPNOTLAR

(Tutarlar aksi belirtilmedikçe Bin Türk Lirası (Bin TL) olarak ifade edilmiştir.)

V. Ana Ortaklık Banka'nın hizmet türü ve faaliyet alanlarına ilişkin özet bilgi (devamı)

21. Bankacılık ile ilgili eğitim, ekonomik organizasyon, müşavirlik faaliyetlerinde bulunabilir,
22. Sosyal sorumluluk kapsamında ve ilgili mevzuatta belirlenen usul ve esaslar dahilinde bağış yapılabilir,
23. Yurtiçi ve yurtdışındaki ekonomik, mali, teknik ve bankacılık alanında gelişmeleri izleyerek etüt edebilir, ettirebilir ve bu konularda yayınlar yapabilir,
24. Yasal kurallar ve Sermaye Piyasası Kurulu düzenlemeleri çerçevesinde izin verilen her türlü para ve sermaye piyasası faaliyetini, bu işleri yapmaya yetkili kuruluşların acentesi olarak da yapabilir,
25. Bankacılık Kanunu ve yürürlükteki mevzuatın çizdiği sınırlar çerçevesinde kamu ve özel sektör kuruluşlarına finansman sağlanması, proje finansmanı, şirket birleşme ve devralmaları, şirket yeniden yapılandırılmaları, özelleştirme, halka açılma, menkul kıymet ihraçları, özvarlık, hisse ve hisse senedi değerlendirmeleri ve devirleri, fizibilite etütleri ve sektör araştırmaları yapılması ve karşılıklı ticaret konularında aracılık ve danışmanlık hizmetleri sunabilir,
26. Mevzuatın bankaları yetkili kıldığı veya bundan sonra kılacağı ulusal ve uluslararası bankacılık işlemlerini yapabilir,
27. Bankacılık ve sermaye piyasaları mevzuatı ile beraber bankalara uygulanabilecek diğer tüm mevzuat çerçevesinde izin verilen tüm işlemleri, söz konusu mevzuat hükümlerinde ileride yapılacak değişiklikleri de kapsayacak şekilde ve bunlar için ilgili mevzuat çerçevesinde gerekli izinler alınmış olmak kaydıyla gerçekleştirilebilir.

VI. Bankaların Konsolide Finansal Tablolarının Düzenlenmesine İlişkin Tebliğ ile Türkiye Muhasebe Standartları gereği yapılan konsolidasyon işlemleri arasındaki farklılıklar ile tam konsolidasyona veya oransal konsolidasyona tabi tutulan, özkaynaklardan indirilen ya da bu üç yönteme dahil olmayan kuruluşlar hakkında kısa açıklama

Ana Ortaklık Banka'nın tek bağlı ortağı olan Nurol Varlık Kiralama Şirketi A.Ş. tam konsolidasyon kapsamındadır.

VII. Ana Ortaklık Banka ile bağlı ortaklıkları arasında özkaynakların derhal transfer edilmesinin veya borçların geri ödenmesinin önünde mevcut veya muhtemel, fiili veya hukuki engeller

Bulunmamaktadır.

NUROL YATIRIM BANKASI ANONİM ŞİRKETİ 31 ARALIK 2017 TARİHİ İTİBARIYLA KONSOLİDE FİNANSAL TABLOLARA İLİŞKİN AÇIKLAMA ve DİPNOTLAR

(Tutarlar aksi belirtilmedikçe Bin Türk Lirası (Bin TL) olarak ifade edilmiştir.)

ÜÇÜNCÜ BÖLÜM

MUHASEBE POLİTİKALARI

I. Sunum esaslarına ilişkin açıklamalar

a. Konsolide finansal tablolar ile bunlara ilişkin açıklama ve dipnotların Türkiye Muhasebe Standartları ve Bankaların Muhasebe Uygulamalarına ve Belgelerin Saklanması İlişkin Usul ve Esaslar Hakkında Yönetmeliğe uygun olarak hazırlanması:

Ana Ortaklık Banka ve konsolidasyon kapsamındaki ortaklıklar (Grup), muhasebe kayıtlarını 1 Kasım 2005 tarih ve 25983 sayılı Resmi Gazete’de yayımlanarak yürürlüğe giren 5411 sayılı Bankacılık Kanunu’na uygun olarak tutmaktadır. Konsolide finansal tablolar, 5411 Sayılı Bankacılık Kanunu’na ilişkin olarak 1 Kasım 2006 tarih ve 26333 sayılı Resmi Gazete’de yayımlanan Bankaların Muhasebe Uygulamalarına ve Belgelerin Saklanması İlişkin Usul ve Esaslar Hakkında Yönetmelik hükümleri ve Bankacılık Düzenleme ve Denetleme Kurumu (“BDDK”) tarafından muhasebe ve finansal raporlama esaslarına ilişkin yayımlanan diğer yönetmelik, tebliğ, açıklama ve genelgelere ve bunlar ile düzenlenmeyen konularda Kamu Gözetimi, Muhasebe ve Denetim Standartları Kurumu (“KGK”) tarafından yürürlüğe konulmuş olan Türkiye Muhasebe Standartları (“TMS”) ve Türkiye Finansal Raporlama Standartları (“TFRS”) hükümlerine (tümü “BDDK Muhasebe ve Finansal Raporlama Mevzuatı”) uygun olarak hazırlanmıştır. Düzenlenen kamuya açıklanacak konsolide finansal tabloların biçim ve içerikleri ile bunların açıklama ve dipnotları “Bankalarca Kamuya Açıklanacak Finansal Tablolar ile Bunlara İlişkin Açıklama ve Dipnotlar Hakkında Tebliğ” ve “Bankalarca Risk Yönetimine İlişkin Kamuya Yapılacak Açıklamalar Hakkında Tebliğ” ile bunlara ek ve değişiklikler getiren tebliğlere uygun olarak hazırlanmıştır.

Konsolide finansal tablolar ile bunlara ilişkin açıklama ve dipnotlarda yer alan tutarlar aksi belirtilmedikçe Bin Türk Lirası olarak ifade edilmiştir.

Konsolide finansal tabloların TMS’ye göre hazırlanmasında Banka yönetiminin bilançodaki varlık ve yükümlülükler ile bilanço tarihi itibarıyla koşullu konular hakkında varsayımlar ve tahminler yapması gerekmektedir. Söz konusu varsayımlar ve tahminler finansal araçların gerçeğe uygun değer hesaplamalarını ve finansal varlıkların değer düşüklüğünü içermekte olup düzenli olarak gözden geçirilmekte, gerekli düzeltmeler yapılmakta ve bu düzeltmelerin etkisi gelir tablosuna yansıtılmaktadır. Kullanılan varsayım ve tahminler ilgili dipnotlarda açıklanmaktadır.

1 Ocak 2017’den geçerli olmak üzere yürürlüğe giren TMS/TFRS değişikliklerinin Ana Ortaklık Banka’nın muhasebe politikaları, finansal durumu ve performansı üzerinde önemli bir etkisi bulunmamaktadır. Finansal tabloların kesinleşme tarihi itibarıyla yayımlanmış ancak yürürlüğe girmemiş olan TMS ve TFRS değişikliklerinin, TFRS 9 Finansal Araçlar hariç tutulmak üzere, Ana Ortaklık Banka’nın muhasebe politikaları, finansal durumu ve performansı üzerinde önemli etkisi olmayacaktır.

TFRS 9 ‘Finansal Araçlar’ standardı 1 Ocak 2018 tarihinde ve sonrasında başlayan hesap dönemleri için uygulanmak üzere 19 Ocak 2017 tarihli ve 29953 sayılı Resmi Gazetede yayımlanmıştır. Standardın genel amacı, finansal tablo kullanıcılarına Bankanın gelecekteki nakit akışlarının tutarını, zamanlamasını ve belirsizliğini değerlendirmeleri için ihtiyaca uygun ve faydalı bilgiyi sunacak şekilde finansal varlıklara ve finansal yükümlülüklerle ilişkin finansal raporlama ilkelerini belirlemektir.

NUROL YATIRIM BANKASI ANONİM ŞİRKETİ 31 ARALIK 2017 TARİHİ İTİBARIYLA KONSOLİDE FİNANSAL TABLOLARA İLİŞKİN AÇIKLAMA ve DİPNOTLAR

(Tutarlar aksi belirtilmedikçe Bin Türk Lirası (Bin TL) olarak ifade edilmiştir.)

I. Sunum esaslarına ilişkin açıklamalar (devamı)

a. Konsolide finansal tablolar ile bunlara ilişkin açıklama ve dipnotların Türkiye Muhasebe Standartları ve Bankaların Muhasebe Uygulamalarına ve Belgelerin Saklanması İlişkin Usul ve Esaslar Hakkında Yönetmeliğe uygun olarak hazırlanması: (devamı)

Finansal Varlıkların Sınıflandırılması

TFRS 9 kapsamında finansal varlıkların sınıflandırılması, yönetildikleri iş modeli ve sözleşmeye bağlı nakit akış özelliklerine esas alınarak sonraki kayda alındıktan sonraki muhasebeleştirilmede itfa edilmiş maliyet üzerinden, gerçeğe uygun değer değişimi diğer kapsamlı gelire yansıtılarak veya gerçeğe uygun değer değişimi kar veya zarar yansıtılarak ölçülen olarak sınıflandırılır.

Değer Düşüklüğü

TFRS 9 kapsamında itfa edilmiş maliyetinden ve gerçeğe uygun değeri özkaynaklarda muhasebeleşen finansal varlıklar ile kredi taahhüdüne ve finansal teminat sözleşmesine ilişkin beklenen kredi zararları için zarar karşılığı ayrılmaktadır. Ana Ortaklık Banka, her raporlama tarihinde finansal araçtaki kredi riskinde ilk defa finansal tablolara alınmasından bu yana önemli bir artış olup olmadığını değerlendirir. Ana Ortaklık Banka, bir finansal araçtaki kredi riskinde ilk defa finansal tablolara alınmasından bu yana önemli artış olması durumunda her raporlama tarihinde, söz konusu finansal araca ilişkin zarar karşılığını ömür boyu beklenen kredi zararlarına eşit bir tutardan ölçer. Ana Ortaklık Banka, bir finansal araçtaki kredi riskinin, ilk defa finansal tablolara alınmasından bu yana önemli ölçüde artış meydana gelmemesi durumunda sözkonusu finansal varlığı birinci aşama olarak sınıflandıracak ve sözkonusu finansal varlığa her raporlama tarihinde, finansal araca ilişkin zarar karşılığını 12 aylık beklenen kredi zararlarına eşit bir tutardan ölçer. Değer düşüklüğünün amacı, ilk defa finansal tablolara alınmasından bu yana kredi riskinde önemli artışlar olan tüm finansal araçlar için bireysel ya da toplu olarak makul ve ileriye dönük olanlar da dahil desteklenebilir tüm bilgiler dikkate alınarak ömür boyu beklenen zararlarının finansal tablolara alınmasıdır.

Ana Ortaklık Banka, TFRS 9 Finansal Araçlar Standardına uygun olarak 1 Ocak 2018 tarihli açılış bilançosuna yaklaşık 17-20 Milyon TL aralığında özkaynaklar içerisine yansıtılacak negatif etki hesaplamaktadır.

b. Konsolide finansal tabloların hazırlanmasında izlenen muhasebe politikaları ve kullanılan değerlendirme esasları:

Konsolide finansal tabloların hazırlanmasında izlenen muhasebe politikaları ve kullanılan değerlendirme esasları, BDDK tarafından muhasebe ve finansal raporlama esaslarına ilişkin yayımlanan yönetmelik, tebliğ, açıklama ve genelgelere ve bunlar ile düzenlenmeyen konularda KGK tarafından yürürlüğe konulmuş olan TMS/TFRS (tümü "BDDK Muhasebe ve Finansal Raporlama Mevzuatı") kapsamında yer alan esaslara göre belirlenmiş ve uygulanmış olup, 31 Aralık 2016'da sona eren yıla ilişkin olarak hazırlanan yıllık finansal tablolarda uygulanan muhasebe politikaları ile tutarlıdır. Söz konusu muhasebe politikaları ve değerlendirme esasları aşağıda yer alan II ila XXVI no'lu dipnotlarda açıklanmaktadır.

NUROL YATIRIM BANKASI ANONİM ŞİRKETİ 31 ARALIK 2017 TARİHİ İTİBARIYLA KONSOLİDE FİNANSAL TABLOLARA İLİŞKİN AÇIKLAMA ve DİPNOTLAR

(Tutarlar aksi belirtilmedikçe Bin Türk Lirası (Bin TL) olarak ifade edilmiştir.)

II. Finansal araçların kullanım stratejisi ve yabancı para cinsinden işlemlere ilişkin açıklamalar

Finansal araçların kullanım stratejisi

Ana Ortaklık Banka, faaliyetlerini kurumsal bankacılık ve yatırım bankacılığı alanında yoğunlaştırmaktadır.

Ana Ortaklık Banka'nın, finansal piyasalarda alabileceği riskler Yönetim Kurulu ve Aktif Pasif Komitesi ("APKO") kararları ile belirlenmektedir. Yönetim Kurulu kararı ile Hazine ve Finansal Kuruluşlar Bölüm Başkanlığı'nın taşıyabileceği pozisyon limitleri sınırlandırılmıştır. Gün içi limit, gecelik taşıma limiti ve zarar durdurma limitleri yetki bazında belirlenmiş olup, bunların kontrolleri İç Kontrol Bölümü tarafından yapılmaktadır.

Haftalık olarak yapılan APKO toplantılarında piyasalar, bankanın aktif pasif yapısı ve taşınmakta olan riskler detaylı olarak tartışılarak strateji belirlenmektedir.

Standart metoda göre haftalık bazda kur riski hesaplanmakta olup, uzun ve kısa pozisyonun dengeli olmasına dikkat edilmektedir. Kur riskinden korunmak amacıyla ağırlıklı olarak ABD Doları ve Avro pozisyonu, değişen piyasa koşulları takip edilerek dengede tutulmaktadır.

Ana Ortaklık Banka, kur riskine karşı geçmiş yıllarda yaşanan ekonomik olumsuzlukları da dikkate alarak genelde döviz pozisyonunu dengede tutmaya ve çapraz kur riski almamaya çalışmaktadır.

Yabancı para cinsinden işlemlere ilişkin açıklamalar

Grubun, Yabancı para işlemlerden doğan kur farkı gelirleri ve giderleri işlemin yapıldığı dönemde kayıtlara intikal ettirilmiştir. Dönem sonlarında, yabancı para aktif ve pasif hesapların bakiyeleri, dönem sonu Ana Ortaklık Banka gişe döviz alış kurlarından evaluasyona tabi tutularak TL'ye çevrilmiş ve satılmaya hazır menkul değerler portföyünde yer alan sermayede payı temsil eden menkul değerlerden kaynaklanan kur farkları haricinde diğer oluşan kur farkları, kambiyo karı veya zararı olarak kayıtlara yansıtılmıştır.

31 Aralık 2017 tarihi itibarıyla yabancı para işlemlerin Türk parasına dönüştürülmesinde ve bunların finansal tablolara yansıtılmasında kullanılan ABD Doları kur değeri 3.7719 TL ve EURO kur değeri 4.5155 TL'dir.

NUROL YATIRIM BANKASI ANONİM ŞİRKETİ 31 ARALIK 2017 TARİHİ İTİBARIYLA KONSOLİDE FİNANSAL TABLOLARA İLİŞKİN AÇIKLAMA ve DİPNOTLAR

(Tutarlar aksi belirtilmedikçe Bin Türk Lirası (Bin TL) olarak ifade edilmiştir.)

III. Konsolide Edilen Bağlı Ortaklıklara ve Birlikte Kontrol Edilen Ortaklıklara İlişkin Bilgilerin Sunumu

İlişikteki konsolide finansal tablolar, TFRS 10 “Konsolide Finansal Tablolara İlişkin Türkiye Finansal Raporlama Standardı”nda ve BDDK’nın 8 Kasım 2006 tarihinde ve 26340 sayılı Resmi Gazete’de yayınlanan “Bankaların Konsolide Finansal Tablolarının Düzenlenmesine İlişkin Tebliğ” uyarınca düzenlenmiştir.

Konsolidasyon kapsamındaki kuruluşların unvanları, ana merkezlerinin bulunduğu yerler, faaliyet konuları ve Grubun pay oranları aşağıdaki gibidir:

	Konsolidasyon yöntemi	Kuruluş Yeri	Faaliyet Konusu	Grubun Etkin Pay Oranı (%)	
				31 Aralık 2017	31 Aralık 2016
1. Nurol Varlık Kiralama Anonim Şirketi	Tam konsolidasyon	Türkiye	Varlık Kiralama	100.00	-

Finansal tablolarını Türk Ticaret Kanunu, Finansal Kiralama Kanunu ve/veya Sermaye Piyasası Kurulu (“SPK”)’nın tebliğlerinde belirlenen finansal tablo ve raporların sunulmasına ilişkin ilke ve kurallara uygun olarak hazırlayan bağlı ortaklıklara ait finansal tablolar yapılan bir takım tashihlerle Bankacılık Düzenleme ve Denetleme Kurulu (“BDDK”) tarafından muhasebe ve finansal raporlama esaslarına ilişkin yayımlanan yönetmelik, tebliğ, açıklama ve genelgelere ve BDDK tarafından özel bir düzenleme yapılmamış olması durumunda, Kamu Gözetimi, Muhasebe ve Denetim Standartları Kurumu (“KGK”) tarafından yürürlüğe konulmuş olan Türkiye Muhasebe Standartları (“TMS”) ve Türkiye Finansal Raporlama Standartları (“TFRS”) ile bunlara ilişkin ek ve yorumlara (tümü “Türkiye Muhasebe Standartları” ya da “TMS”) uygun hale getirilmiştir.

Bağlı ortaklığın finansal tabloları 31 Aralık 2017 tarihi itibarıyla hazırlanmıştır.

1. Bağlı ortaklıklar

Bağlı ortaklıklar, sermayesi veya yönetimi doğrudan veya dolaylı olarak Ana Ortaklık Banka tarafından kontrol edilen ortaklıklardır.

Kontrol, Ana Ortaklık Banka’nın bir tüzel kişiliği ile yaptığı yatırım üzerinde güce sahip olması, yatırım yaptığı tüzel kişilikle olan ilişkisinden dolayı değişken getirilere maruz kalması veya bu getirilerde hak sahibi olması ve elde edeceği getirilerin miktarını etkileyebilmek için yatırım yaptığı işletme üzerindeki gücünü kullanma imkânına sahip olması olarak kabul edilmiştir.

Bağlı ortaklıklar, faaliyet sonuçları, aktif ve özkaynak büyüklükleri bazında, tam konsolidasyon yöntemi kullanılmak suretiyle konsolide edilmektedir. Bağlı ortaklıklar, faaliyetleri üzerindeki kontrolün Grup’a transfer olduğu tarihten itibaren konsolidasyon kapsamına alınmıştır. Konsolide finansal tablolara dahil olan bağlı ortaklığın finansal tablolarında kullandıkları muhasebe politikaları Ana Ortaklık Banka’nın muhasebe politikalarından farklı değildir.

NUROL YATIRIM BANKASI ANONİM ŞİRKETİ 31 ARALIK 2017 TARİHİ İTİBARIYLA KONSOLİDE FİNANSAL TABLOLARA İLİŞKİN AÇIKLAMA ve DİPNOTLAR

(Tutarlar aksi belirtilmedikçe Bin Türk Lirası (Bin TL) olarak ifade edilmiştir.)

III. Konsolide Edilen Bağlı Ortaklıklara ve Birlikte Kontrol Edilen Ortaklıklara İlişkin Bilgilerin Sunumu (devamı)

Tam konsolidasyon yöntemine göre, bağlı ortaklıkların aktif, pasif, gelir, gider ve bilanço dışı kalemlerinin yüzde yüzü Ana Ortaklık Banka’nın aktif, pasif, gelir, gider ve bilanço dışı kalemleri ile birleştirilmiştir. Grubun bağlı ortaklıktaki yatırımının defter değeri ile bağlı ortaklığın sermayesinin Grup’a ait olan kısmı netleştirilmiştir. Konsolidasyon kapsamındaki ortaklıklar arasındaki işlemlerden kaynaklanan bakiyeler ile gerçekleşmemiş karlar ve zararlar karşılıklı olarak mahsup edilmiştir.

IV. Vadeli işlem ve opsiyon sözleşmeleri ile türev ürünlere ilişkin açıklamalar

“Finansal Araçlar: Muhasebe ve Ölçmeye İlişkin Türkiye Muhasebe Standardı” – (“TMS 39”) hükümleri uyarınca vadeli döviz alım-satım sözleşmeleri, swap işlemleri “Alım satım amaçlı” işlemler olarak sınıflandırılmaktadır. Grubun, Türev işlemlerden doğan yükümlülük ve alacaklar sözleşme tutarları üzerinden nazım hesaplara kaydedilmektedir. Türev işlemler rayiç değer ile değerlendirilmekte ve rayiç değer pozitif veya negatif olmasına göre Alım Satım Amaçlı Türev Finansal Varlıklar veya Türev Finansal Borçlar hesaplarında bilanço içerisinde gösterilmektedir. Yapılan değerlendirme sonucu rayiç değerde meydana gelen farklar gelir tablosuna yansıtılmaktadır.

V. Faiz gelir ve giderine ilişkin açıklamalar

Faiz, TMS 39’da belirlenen etkin faiz yöntemine göre muhasebeleştirilir. Faiz içeren bir menkul kıymetin ediniminden önce ödenmemiş faizin tahakkuku durumunda; sonradan tahsil edilen faiz, edinim öncesi ve edinim sonrası dönemlere ayrılır ve yalnızca edinim sonrasına ait kısım faiz geliri olarak gelir tablosuna yansıtılır.

İlgili mevzuat gereğince, donuk alacak haline gelmiş kredilerin ve alacakların faiz tahakkuk ve reeskontları iptal edilmekte, tahsil edildikleri zaman faiz geliri olarak kaydedilmektedir.

VI. Ücret ve komisyon gelir ve giderlerine ilişkin açıklamalar

Esas olarak ücret ve komisyon gelirleri ve giderleri tahakkuk esasına göre muhasebeleştirilmektedir. Diğer finansal kurum ve kuruluşlara sağlanan fonlarla ilgili olarak ödenen kredi ücret ve komisyon giderleri işlem maliyeti olarak dikkate alınmakta ve “Etkin faiz oranı yöntemi”ne göre muhasebeleştirilmektedir. Gerek belirli bir süre için sunulan hizmetler için olmayan gerekse de etkin faiz oranı yönteminin bir parçası olmayan; sözleşmeler yoluyla sağlanan hizmetler ya da üçüncü şahıslar için fon sağlama gibi varlık alım satımına aracı olunması durumunda alınan ücret ve komisyonlar tahsil edildikleri tarihlerde gelir olarak kaydedilmektedir.

VII. Finansal varlıklara ilişkin açıklamalar

Finansal varlıklar; nakit mevcudunu, sözleşmeden doğan ve karşı taraftan nakit veya başka bir finansal varlık edinme veya karşılıklı olarak finansal araçları değiştirme hakkını ya da karşı tarafın sermaye aracı işlemlerini ifade eder. Finansal varlıklar, gerçeğe uygun değer farkı kar veya zarara yansıtılan finansal varlıklar, vadeye kadar elde tutulacak yatırımlar, satılmaya hazır finansal varlıklar ve krediler ve alacaklar olarak dört grupta sınıflandırılabilir. Finansal varlıklar, ilk kayda alınmalarında işlem maliyetlerini de içeren elde etme maliyeti ile muhasebeleştirilmektedir.



NUROL YATIRIM BANKASI ANONİM ŞİRKETİ 31 ARALIK 2017 TARİHİ İTİBARIYLA KONSOLİDE FİNANSAL TABLOLARA İLİŞKİN AÇIKLAMA ve DİPNOTLAR

(Tutarlar aksi belirtilmedikçe Bin Türk Lirası (Bin TL) olarak ifade edilmiştir.)

VII. Finansal varlıklara ilişkin açıklamalar (devamı)

a. Gerçeğe uygun değer farkı kar veya zarara yansıtılan finansal varlıklara ilişkin açıklamalar

Ana Ortaklık Banka'nın, Gerçeğe uygun değer farkı kar veya zarara yansıtılan finansal varlıkları, rayiç değer esasına göre değerlemeye tabi tutulmakta ve değerlendirme sonucunda oluşan kazanç ya da kayıplar kar/zarar hesaplarına yansıtılmaktadır. Alım satım amaçlı menkul değerlerin elde tutulması süresince kazanılan faiz gelirleri ile elde etme maliyeti ile rayiç değerlerine göre değerlendirilmiş değerleri arasındaki fark, gelir tablosunda faiz gelirleri içinde gösterilmekte olup, söz konusu finansal varlıkların vadesinden önce elden çıkarılması sonucunda oluşan kar veya zarar sermaye piyasası işlemleri karı / zararı içinde değerlendirilmektedir.

b. Satılmaya hazır finansal varlıklar

Ana Ortaklık Banka'da Satılmaya hazır finansal varlıklar; krediler ve alacaklar, vadeye kadar elde tutulacak yatırımlar ve alım satım amaçlılar dışında kalan finansal varlıklardan oluşmaktadır.

Satılmaya hazır finansal varlıkların ilk kayda alınmalarını müteakip eden dönemlerde değerlendirilmesi rayiç değeri üzerinden yapılmaktadır. Aktif bir piyasada işlem görmeyen yatırımlar için gerçeğe uygun değer değerlendirme yöntemleri kullanılarak hesaplanmakta; faiz, vade ve benzeri diğer koşullar bakımından aynı nitelikli piyasalarda işlem gören benzer menkul değerlerin piyasa fiyatları baz alınarak veya indirgenmiş nakit akımı ve diğer değerlendirme yöntemleri ile rayiç değer tespiti yapılmaktadır. Satılmaya hazır finansal varlıkların rayiç değerlerindeki değişikliklerden kaynaklanan ve menkullerin, etkin faiz yöntemiyle hesaplanan iskonto edilmiş maliyeti ile rayiç değeri arasındaki farkı ifade eden gerçekleşmemiş kâr veya zararlar özkaynak kalemleri içerisinde "Menkul Değerler Değerleme Farkları" hesabı altında gösterilmektedir. Satılmaya hazır finansal varlıklar elden çıkarılması durumunda rayiç değer uygulaması sonucunda özkaynak hesaplarında oluşan değer, gelir tablosuna yansıtılmaktadır. Teşkilatlanmış piyasalarda işlem görmeyen ve gerçeğe uygun değeri güvenilir bir şekilde belirlenemeyen satılmaya hazır finansal varlıkların maliyet bedellerinden varsa değer kaybı ile ilgili karşılık düşüldükten sonra, maliyet bedelleri ile finansal tablolara yansıtılmıştır.

Menkul değerlerin alım ve satım işlemleri, teslim tarihinde muhasebeleştirilmektedir. Alım-satım amaçlı finansal varlık ve yükümlülükler ile satılmaya hazır finansal varlıkların işlem tarihi ile teslim tarihi arasında oluşan değer farkları finansal tablolara yansıtılmaktadır.

NUROL YATIRIM BANKASI ANONİM ŞİRKETİ 31 ARALIK 2017 TARİHİ İTİBARIYLA KONSOLİDE FİNANSAL TABLOLARA İLİŞKİN AÇIKLAMA ve DİPNOTLAR

(Tutarlar aksi belirtilmedikçe Bin Türk Lirası (Bin TL) olarak ifade edilmiştir.)

VII. Finansal varlıklara ilişkin açıklamalar (devamı)

c. Krediler ve alacaklar

Krediler ve alacaklar, türev finansal araç olmayan ve alım satım amaçlı, gerçeğe uygun değer farkı kâr/zarara yansıtılan veya satılmaya hazır olarak tanımlanmayan, sabit veya belirlenebilir nitelikte ödemeleri olan ve aktif bir piyasada kote olmayan finansal varlıklardır. Ana Ortaklık Banka'nın Krediler ve alacakları ilk olarak elde etme maliyeti ile muhasebeleştirilmekte, iskonto edilen değerleri üzerinden değerlendirilmektedir. Bunların teminatı olarak alınan varlıklarla ilgili olarak ödenen harç, işlem gideri ve bunun gibi diğer masraflar işlem maliyetinin bir bölümü olarak kabul edilmektedir.

Nakdi krediler içerisinde izlenen bireysel ve kurumsal krediler içeriklerine göre, Tek Düzen Hesap Planı (THP) ve İzahnamesinde belirtilen hesaplarda orijinal bakiyelerine göre muhasebeleştirilmektedir.

Sorunlu hale gelmiş olarak kabul edilen krediler, 1 Kasım 2006 tarih 26333 sayılı Resmi Gazete'de yayımlanarak yayımı tarihinde yürürlüğe giren "Bankalarca Kredilerin ve Diğer Alacakların Niteliklerinin Belirlenmesi ve Bunlar İçin Ayrılacak Karşılıklara İlişkin Usul ve Esaslar Hakkında Yönetmelik"te yer alan esaslar çerçevesinde sınıflandırılmakta ve buna göre özel karşılıklar ayrılmaktadır. "Ayrılan özel karşılıklar "Kredi ve Diğer Alacaklar Değer Düşüş Karşılığı" hesabında muhasebeleştirilerek cari yıl gelirinden düşülmektedir."

Finansal kiralama faaliyetleri, minimum kira ödemelerinin toplamı faiz ve anapara tutarlarını kapsayan bir şekilde brüt olarak "finansal kiralama alacakları" hesabında yer almaktadır. Kira ödemelerinin toplamı ile söz konusu sabit kıymetlerin maliyeti arasındaki fark olan faiz ise "kazanılmamış gelirler" hesabına yansıtılmaktadır. Kira ödemeleri gerçekleştiğinde, kira tutarı "finansal kiralama alacakları" hesabından düşülmekte; içindeki faiz bileşeni ise gelir tablosuna faiz geliri olarak yansıtılmaktadır.

Grubun Diğer varlıkları, ilk defa kayıtlara alındıktan sonra, kısa vadeli olmalarından dolayı maliyet değerleri üzerinden değerlendirilir.

VIII. Finansal varlıklarda değer düşüklüğüne ilişkin açıklamalar

Grup, her bilanço döneminde, bir finansal varlık veya finansal varlık grubunun değer düşüklüğüne uğradığına ilişkin ortada tarafsız göstergelerin bulunup bulunmadığı hususunu değerlendirir. Anılan türden bir göstergenin mevcut olması durumunda, Grup ilgili değer düşüklüğü tutarını tespit eder.

Bir finansal varlık veya finansal varlık grubunun güvenilir bir biçimde tahmin edilebilen gelecekteki tahmini nakit akışlarının bugünkü değerinin kayıtlı değerinin altında kalması halinde ilgili finansal varlıkta bir zafiyet olduğu kabul edilir ve bununla ilgili değer düşüklüğü kayıtlara yansıtılır.

Kullanılan kredilerin tahsil edilemeyeceğine ilişkin bulguların varlığı halinde ilgili krediler; 1 Kasım 2006 tarih 2633 sayılı Resmi Gazete'de yayımlanan "Bankalarca Kredilerin ve Diğer Alacakların Niteliklerinin Belirlenmesi ve Bunlar İçin Ayrılacak Karşılıklara İlişkin Usul ve Esaslar Hakkında Yönetmelik" çerçevesinde sınıflandırılan krediler için ayrılması gerekli özel ve genel karşılıklar ayrılmakta olup, ayrılan karşılıklar ilgili dönemin kar/zarar hesaplarına aktarılmaktadır.

NUROL YATIRIM BANKASI ANONİM ŞİRKETİ 31 ARALIK 2017 TARİHİ İTİBARIYLA KONSOLİDE FİNANSAL TABLOLARA İLİŞKİN AÇIKLAMA ve DİPNOTLAR

(Tutarlar aksi belirtilmedikçe Bin Türk Lirası (Bin TL) olarak ifade edilmiştir.)

IX. Finansal araçların netleştirilmesine ilişkin açıklamalar

Finansal varlıklar ve borçlar, Grubun netleştirmeye yönelik yasal bir hakka ve yaptırım gücüne sahip olması ve ilgili finansal aktif ve pasifi net tutarları üzerinden tahsil etme/ödeme niyetinde olması, veya ilgili finansal varlığı ve borcu eşzamanlı olarak sonuçlandırma hakkına sahip olması durumlarında bilançoda net tutarları üzerinden gösterilir.

X. Satış ve geri alış anlaşmaları ve menkul değerlerin ödünç verilmesi işlemlerine ilişkin açıklamalar

Tekrar geri alım anlaşmaları çerçevesinde satılan menkul kıymetler ("repo"), ilgili menkul değer hesapları altında "Repoya Konu Edilenler" olarak sınıflandırılmakta ve Ana Ortaklık Banka portföyünde tutulmuş amaçlarına göre rayiç değerleri veya iç verim oranına göre iskonto edilmiş bedelleri ile değerlendirilmektedir. Repo işlemlerinden elde edilen fonlar ise pasif hesaplarda ayrı bir kalem olarak yansıtılmakta ve faiz gideri için reeskont kaydedilmektedir.

Geri satım taahhüdü ile alınmış menkul kıymetler ("ters repo") ise "Para Piyasaları" ana kalemi altında ayrı bir kalem olarak gösterilmektedir. Ters repo ile alınmış menkul kıymetlerin alım ve geri satım fiyatları arasındaki farkın döneme isabet eden kısmı için gelir reeskontu hesaplanmaktadır.

XI. Satış amaçlı elde tutulan ve durdurulan faaliyetlere ilişkin duran varlıklar ile bu varlıklara ilişkin borçlar hakkında açıklamalar

TFRS 5 ("Satış Amaçlı Elde Tutulan Duran Varlıklar ve Durdurulan Faaliyetler") standardı uyarınca, satış amaçlı elde tutulan olarak sınıflandırılma kriterlerini sağlayan varlıklar; defter değerleri ile satış için katlanılacak maliyetler düşülmüş gerçeğe uygun değerlerinden düşük olanı ile ölçülür ve söz konusu varlıklar üzerinden amortisman ayırma işlemi durdurulur; ve bu varlıklar finansal durum tablosunda ayrı olarak sunulur.

Bir varlığın satış amaçlı elde tutulan bir varlık olarak sınıflandırılabilmesi için ilgili varlığın (veya elden çıkarılacak varlık grubunun) bu tür varlıkların (veya elden çıkarılacak varlık grubunun) satışında sıkça rastlanan ve alışılmış koşullar çerçevesinde derhal satılabilecek durumda olması ve satış olasılığının yüksek olması gerekir. Satış olasılığının yüksek olması için uygun bir yönetim kademesi tarafından, varlığın (veya elden çıkarılacak varlık grubunun) satışına ilişkin bir plan yapılmış ve alıcıların tespiti ile planın tamamlanmasına yönelik aktif bir program başlatılmış olmalıdır. Ayrıca, varlık (veya elden çıkarılacak varlık grubu) gerçeğe uygun değeriyle uyumlu bir fiyat ile aktif olarak pazarlanıyor olmalıdır. Çeşitli olay veya koşullar satış işleminin tamamlanma süresini bir yıldan fazlaya uzatabilir. Söz konusu gecikmenin, işletmenin kontrolü dışındaki olaylar veya koşullar nedeniyle gerçekleşmiş ve işletmenin ilgili varlığın (veya elden çıkarılacak varlık grubunu) satışına yönelik satış planının devam etmekte olduğuna dair yeterli kanıt bulunması durumunda söz konusu varlıklar satış amaçlı elde tutulan varlık olarak sınıflandırılmaya devam edilir.

Durdurulan bir faaliyet, Ana Ortaklık Banka'nın elden çıkarılan veya satış amacıyla elde tutulan olarak sınıflandırılan bir bölümüdür. Durdurulan faaliyetlere ilişkin sonuçlar gelir tablosunda ayrı olarak sunulur. Ana Ortaklık Banka'nın satış amaçlı varlığı ve durdurulan faaliyeti bulunmamaktadır.

NUROL YATIRIM BANKASI ANONİM ŞİRKETİ 31 ARALIK 2017 TARİHİ İTİBARIYLA KONSOLİDE FİNANSAL TABLOLARA İLİŞKİN AÇIKLAMA ve DİPNOTLAR

(Tutarlar aksi belirtilmedikçe Bin Türk Lirası (Bin TL) olarak ifade edilmiştir.)

XII. Şerefiye ve diğer maddi olmayan duran varlıklara ilişkin açıklamalar

Grubun maddi olmayan duran varlıkları yazılım programları ve gayrimaddi haklardan oluşmaktadır.

Maddi olmayan duran varlıklar "Maddi Olmayan Duran Varlıkların Muhasebeleştirilmesi Standardı" – ("TMS 38") uyarınca kayıtlara maliyet bedelinden alınmaktadır.

Maddi olmayan duran varlıklar, maliyet tutarından birikmiş itfa payı ve varsa değer azalış karşılığı düşüldükten sonraki değerleri ile izlenmektedir. Ana Ortaklık Banka maddi olmayan duran varlıklara ilişkin tükenme paylarını, varlıkların faydalı ömürlerine göre doğrusal amortisman yöntemi kullanarak ayırmaktadır.

XIII. Maddi duran varlıklara ilişkin açıklamalar

Maddi duran varlıklar, maliyet tutarından birikmiş amortisman ve varsa değer azalış karşılığı düşüldükten sonraki değerleri ile izlenmektedir.

Maddi duran varlıklara yapılan normal bakım ve onarım harcamaları gider olarak muhasebeleştirilmektedir.

Maddi duran varlıklar üzerinde rehin, ipotek ve benzeri herhangi bir takyidat bulunmamaktadır.

Maddi duran varlıkların amortismanında kullanılan tahmini faydalı ömür olarak öngörülen süreler aşağıdaki gibidir:

Maddi duran varlıklar	Tahmini faydalı ömür (Yıl)
Nakil araçları	5-7
Diğer maddi duran varlıklar	5-15

XIV. Yatırım amaçlı gayrimenkullere ilişkin açıklamalar

Mal ve hizmetlerin üretiminde kullanılmak veya idari maksatlarla veya işlerin normal seyri esnasında satılmak yerine, kira elde etmek veya değer kazanması amacıyla veya her ikisi için tutulan araziler ve binalar yatırım amaçlı gayrimenkuller olarak sınıflandırılır. 31 Aralık 2015 tarihi itibarıyla Ana Ortaklık Banka geçmiş dönemlerde maliyette taşıdığı yatırım amaçlı gayrimenkullerini muhasebe politika değişikliği yaparak gerçeğe uygun değerinden taşımaya başlamış ve sözkonusu varlığın maliyet değeri ile gerçeğe uygun değeri arasındaki 1,952 TL farkı özkaynaklarda muhasebeleştirilmiştir.

Banka, yatırım amaçlı gayrimenkullerini "TMS 40 Yatırım Amaçlı Gayrimenkuller" standardı kapsamında gerçeğe uygun değer yöntemi ile izlemekte olup, gerçeğe uygun değerindeki değişimler olduğu dönemde kar veya zararda muhasebeleştirilmektedir.

NUROL YATIRIM BANKASI ANONİM ŞİRKETİ 31 ARALIK 2017 TARİHİ İTİBARIYLA KONSOLİDE FİNANSAL TABLOLARA İLİŞKİN AÇIKLAMA ve DİPNOTLAR

(Tutarlar aksi belirtilmedikçe Bin Türk Lirası (Bin TL) olarak ifade edilmiştir.)

XV. Kiralama işlemlerine ilişkin açıklamalar

Grubun, kiralayan konumunda olduğu finansal kiralama ile ilgili açıklamalar yukarıdaki VI numaralı "Finansal varlıklara ilişkin açıklamalar" bölümünde açıklanmıştır.

Grubun, kiracı konumunda olduğu finansal kiralama anlaşması bulunmamaktadır.

Faaliyet kiralamalarında yapılan kira ödemeleri kira süresi boyunca, eşit tutarlarda gider kaydedilir.

XVI. Karşılıklar ve koşullu yükümlülükler ve varlıklara ilişkin açıklamalar

Karşılıklar ve koşullu yükümlülükler "Karşılıklar, Koşullu Borçlar ve Koşullu Varlıklara İlişkin Türkiye Muhasebe Standardı"na ("TMS 37") uygun olarak muhasebeleştirilmektedir.

Karşılıklar, konsolide bilanço tarihi itibarıyla mevcut bulunan ve geçmişten kaynaklanan yasal veya yapısal bir yükümlülüğün bulunması, yükümlülüğü yerine getirmek için ekonomik fayda sağlayan kaynakların çıkışının muhtemel olması ve yükümlülük tutarı konusunda güvenilir bir tahminin yapılabildiği durumlarda muhasebeleştirilmektedir. Geçmiş dönemlerdeki olayların bir sonucu olarak ortaya çıkan yükümlülükler için "Dönemsellik ilkesi" uyarınca bu yükümlülüklerin ortaya çıktığı dönemde karşılık ayrılmaktadır.

Geçmiş olaylardan kaynaklanan ve Grubun tam anlamıyla kontrolünde bulunmayan, birden fazla olayın ileride gerçekleşip gerçekleşmemesi ile mevcudiyeti teyit edilebilecek olan veya geçmiş olaylardan kaynaklanan fakat yükümlülüğün yerine getirilmesi için ekonomik fayda sağlayan kaynakların çıkma ihtimalinin bulunmadığı veya yükümlülük tutarının yeterince güvenilir olarak ölçülemediği durumlarda söz konusu yükümlülük "Koşullu" olarak kabul edilmekte ve dipnotlarda açıklanmaktadır.

XVII. Çalışanların haklarına ilişkin yükümlülüklerle ilişkin açıklamalar

Kıdem tazminatı ve izin haklarına ilişkin yükümlülükler "Çalışanlara Sağlanan Faydalara İlişkin Türkiye Muhasebe Standardı" ("TMS 19") hükümlerine göre muhasebeleştirilmektedir.

Yürürlükteki kanunlara göre, Ana Ortaklık Banka emeklilik dolayısıyla veya istifa ve İş Kanunu'nda belirtilen davranışlar dışındaki sebeplerle istihdamı sona erdirilen çalışanlara belirli bir toplu ödeme yapmakla yükümlüdür. Kıdem tazminatı karşılığı, tüm çalışanların Türk İş Kanunu uyarınca emekliye ayrılması veya en az bir yıllık hizmeti tamamlayarak iş ilişkisinin kesilmesi, askerlik hizmeti için çağırılması veya vefatı durumunda doğacak gelecekteki olası yükümlülük tutarlarının tahmini karşılığının net bugünkü değeri üzerinden hesaplanmış ve finansal tablolara yansıtılmıştır.

Kıdem tazminatı karşılığı hesaplamasında kullanılan başlıca tahminler aşağıdaki gibidir :

Maddi duran varlıklar	31 Aralık 2017	31 Aralık 2016
Faiz Oranı	12.00	11.00
Enflasyon Oranı	8.00	7.00

NUROL YATIRIM BANKASI ANONİM ŞİRKETİ 31 ARALIK 2017 TARİHİ İTİBARIYLA KONSOLİDE FİNANSAL TABLOLARA İLİŞKİN AÇIKLAMA ve DİPNOTLAR

(Tutarlar aksi belirtilmedikçe Bin Türk Lirası (Bin TL) olarak ifade edilmiştir.)

XVIII. Vergi uygulamalarına ilişkin açıklamalar

Kurumlar vergisi

21 Haziran 2006 tarih ve 26205 sayılı Resmi Gazete’de yayımlanan 5520 sayılı Kurumlar Vergisi Kanunu’na göre; kurumlar vergisi, kurum kazancı üzerinden %20 oranında hesaplanmaktadır. Ancak Kurumlar Vergisi Kanunu’na eklenen Geçici 10’ncü madde uyarınca %20 oranındaki kurumlar vergisi, kurumların 2018, 2019 ve 2020 yılı vergilendirme dönemlerine (özel hesap dönemi tayin edilen kurumlar için ilgili yıl içinde başlayan hesap dönemlerine) ait kurum kazançları için %22 olarak uygulanacaktır. Kurumlar vergisi oranı kurumların ticari kazancına vergi yasaları gereğince indirim kabul edilmeyen giderlerin ilave edilmesi, vergi yasalarında yer alan istisna ve indirimlerin indirilmesi sonucu bulunacak safi kurum kazancına uygulanır. Kurumlar vergisi, ilgili olduğu yıl sonunu takip eden dördüncü ayın yirmi beşinci günü akşamına kadar beyan edilmekte ve ilgili ayın sonuna kadar ödenmektedir. Türkiye’de yerleşik kurumlara yapılanlar dışındaki temettü ödemeleri üzerinde uygulanan stopaj oranı %15’tir.

Şirketler üçer aylık mali karları üzerinden %20 oranında (2018, 2019 ve 2020 yılı vergilendirme dönemleri için %22) geçici vergi hesaplar ve o dönemi izleyen ikinci ayın 14 üncü gününe kadar beyan edip on yedinci günü akşamına kadar öderler. Yıl içinde ödenen geçici vergi o yıla ait olup izleyen yıl verilecek kurumlar vergisi beyannamesi üzerinden hesaplanacak kurumlar vergisinden mahsup edilir. Mahsuba rağmen ödenmiş geçici vergi tutarı kalmış ise bu tutar nakden iade alınabileceği gibi mahsup edilebilir.

Kurumlar Vergisi Kanunu’na göre beyanname üzerinde gösterilen mali zararlar 5 yılı aşmamak kaydıyla dönemin kurumlar vergisi matrahından indirilebilir. Beyanlar ve ilgili muhasebe kayıtları vergi dairesince beş yıl içerisinde incelenebilmektedir.

Ana Ortaklık Banka’nın, 31 Aralık 2017 tarihi itibarıyla gelecekte faydalanacağını öngördüğü devreden yatırım indirimi bulunmamaktadır.

Ertelenmiş vergiler

Ertelenmiş vergi borcu veya varlığı “Gelir Vergilerine İlişkin Türkiye Muhasebe Standardı” – (“TMS 12”) uyarınca varlıkların ve borçların finansal tablolarda gösterilen değerleri ile yasal vergi matrahı hesabında dikkate alınan tutarları arasındaki “geçici farklılıkların”, bilanço yöntemine göre vergi etkilerinin hesaplanmasıyla belirlenmektedir. Vergi mevzuatına göre varlıkların ya da borçların iktisap tarihinde oluşan mali ya da ticari karı etkilemeyen farklar bu hesaplamanın dışında tutulmuştur.

NUROL YATIRIM BANKASI ANONİM ŞİRKETİ 31 ARALIK 2017 TARİHİ İTİBARIYLA KONSOLİDE FİNANSAL TABLOLARA İLİŞKİN AÇIKLAMA ve DİPNOTLAR

(Tutarlar aksi belirtilmedikçe Bin Türk Lirası (Bin TL) olarak ifade edilmiştir.)

XVIII. Vergi uygulamalarına ilişkin açıklamalar (devamı)

Ertelenmiş vergi gelir veya gideri, gelir tablosunda “Ertelenmiş Vergi Karşılığı” kalemi içinde muhasebeleştirilmektedir.

Doğrudan özkaynaklar ile ilişkilendirilen varlıklarla ilgili ertelenmiş vergiler özkaynaklar hesap grubuyla ilişkilendirilmiş ve bu grupta yer alan ilgili hesaplarla netleştirilmiştir.

Ertelenen vergi varlığının kayıtlı değeri, her bir bilanço tarihi itibarıyla gözden geçirilir. Ertelenen vergi varlığının bir kısmının veya tamamının sağlayacağı faydanın elde edilmesine imkan verecek düzeyde mali kar elde etmenin muhtemel olmadığı ölçüde, ertelenen vergi varlığının kayıtlı değeri azaltılır.

Ertelenmiş vergi, varlıkların oluştuğu veya yükümlülüklerin yerine getirildiği dönemde geçerli olan vergi oranları üzerinden hesaplanır ve gelir tablosuna gider veya gelir olarak kaydedilir. Bununla birlikte, ertelenen vergi, aynı veya farklı bir dönemde doğrudan öz sermaye ile ilişkilendirilen varlıklarla ilgili ise doğrudan öz sermaye hesap grubuyla ilişkilendirilir.

1 Ocak 2018 tarihinden itibaren 3 yıl için geçerli vergi oranının %22 olarak belirlenmesi nedeniyle, 31 Aralık 2017 tarihi itibarıyla ertelenmiş vergi hesaplamasında, 3 yıl içinde (2018, 2019 ve 2020 yılları içinde) gerçekleşmesi / kapanması beklenen geçici farklar için %22 vergi oranı kullanılmıştır. Ancak, 2020 yılından sonrası için geçerli kurumlar vergisi oranı %20 olduğu için, 2020 sonrası gerçekleşmesi / kapanması beklenen geçerli farklar için %20 vergi oranı kullanılmıştır.

Ödenecek cari vergi tutarları, peşin ödenen vergi tutarlarıyla ilişkili olduğundan netleştirilmektedir. Ertelenmiş vergi alacağı ve yükümlülüğü de netleştirilmektedir.

Transfer fiyatlandırması

Kurumlar Vergisi Kanunu’nun 13’üncü maddesinin transfer fiyatlandırması yoluyla “örtülü kazanç dağıtımı” başlığı altında transfer fiyatlandırması konusu işlenmekte olup; 18 Kasım 2007 tarihinde yayımlanan “Transfer Fiyatlandırması Yoluyla Örtülü Kazanç Dağıtımı Hakkında Genel Tebliğ”i bu konu hakkında uygulamadaki detayları belirlemiştir.

İlgili tebliğe göre, eğer vergi mükellefleri ilgili kuruluşlarla (kişilerle), fiyatlandırmaları emsallere uygunluk ilkesi çerçevesinde yapılmayan ürün, hizmet veya mal alım ve satım işlemlerine giriyorlarsa, ilgili karlar transfer fiyatlaması yoluyla örtülü bir şekilde dağıtıldığı kanaatine varılacaktır. Bu tarz transfer fiyatlaması yoluyla örtülü kar dağıtımları kurumlar vergisi açısından vergi matrahından indirilemeyecektir.

NUROL YATIRIM BANKASI ANONİM ŞİRKETİ 31 ARALIK 2017 TARİHİ İTİBARIYLA KONSOLİDE FİNANSAL TABLOLARA İLİŞKİN AÇIKLAMA ve DİPNOTLAR

(Tutarlar aksi belirtilmedikçe Bin Türk Lirası (Bin TL) olarak ifade edilmiştir.)

XIX. Borçlanmalara ilişkin ilave açıklamalar

Ana Ortaklık Banka'nın kullanıma ve satışa hazır hale getirilmesi önemli ölçüde zaman isteyen varlıklar söz konusu olduğunda, satın alınması, yapımı veya üretimi ile direkt ilişki kurulabilen borçlanma maliyetleri, ilgili varlık kullanıma veya satışa hazır hale getirilene kadar varlığın maliyetine dahil edilmektedir. Yatırımla ilgili kredinin henüz harcanmamış kısmının geçici süre ile finansal yatırımlarda değerlendirilmesiyle elde edilen finansal yatırım geliri aktifleştirmeye uygun borçlanma maliyetlerinden mahsup edilir.

Diğer tüm borçlanma maliyetleri, oluştukları dönemlerde gelir tablosuna kaydedilmektedir.

Ana Ortaklık Banka cari dönemde nitelikli yatırımcıya tahvil ihracı yolu ile de kaynak temin etmeye başlamıştır. Söz konusu işlemler, işlem tarihinde elde etme maliyeti üzerinden kayda alınmakta, iskonto edilmiş bedelleri üzerinden de değerlendirilmektedir.

Ana Ortaklık Banka ve konsolidasyona dahil edilen grup şirketleri hisse senedine dönüştürülebilir tahvil ihraç etmemiştir.

XX. İhraç edilen hisse senetlerine ilişkin açıklamalar

Bulunmamaktadır.

XXI. Aval ve kabullere ilişkin açıklamalar

Aval ve kabullerin ödemeleri, müşterilerin ödemeleri ile eşzamanlı olarak gerçekleştirilmektedir. Aval ve kabuller olası borç ve taahhütler olarak konsolide bilanço dışı işlemlerde gösterilmektedir. Konsolide bilanço tarihleri itibarıyla aktif karşılığı bir yükümlülük olarak gösterilen aval ve kabuller bulunmamaktadır.

XXII. Devlet teşviklerine ilişkin açıklamalar

Ana Ortaklık Banka'nın 31 Aralık 2017 ve 31 Aralık 2016 tarihi itibarıyla almış olduğu devlet teşviği bulunmamaktadır.

XXIII. Raporlamanın bölümlenmeye göre yapılmasına ilişkin açıklamalar

Ana Ortaklık Banka'nın organizasyonel ve iç raporlama yapısına ve "Faaliyet Bölümlerine İlişkin Türkiye Muhasebe Standardı" – ("TFRS 8") hükümlerine uygun olarak belirlenmiş faaliyet alanlarına ilişkin bilgiler Dördüncü Bölüm, XII no'lu dipnotta sunulmuştur.

NUROL YATIRIM BANKASI ANONİM ŞİRKETİ 31 ARALIK 2017 TARİHİ İTİBARIYLA KONSOLİDE FİNANSAL TABLOLARA İLİŞKİN AÇIKLAMA ve DİPNOTLAR

(Tutarlar aksi belirtilmedikçe Bin Türk Lirası (Bin TL) olarak ifade edilmiştir.)

XXIV. Kar Yedekleri ve Karın Dağıtılması

29 Mart 2017 tarihinde yapılan Banka Olağan Genel Kurul toplantısında 2016 yılı karının aşağıdaki şekilde dağıtılmasına karar verilmiştir.

2016 yılı kar dağıtım tablosu:

2016 yılı Dönem Net Kârı	37,004
Geçmiş yıl karları	-
	37,004
A – 1. Tertip Genel Kanuni Yedek Akçe (TTK 519/A) %5	1,587
B – Olağanüstü Yedek Akçeler	35,417

XXV. Diğer hususlara ilişkin açıklamalar

Bulunmamaktadır.

XXVI. Sınıflandırmalar

Bulunmamaktadır.

NUROL YATIRIM BANKASI ANONİM ŞİRKETİ 31 ARALIK 2017 TARİHİ İTİBARIYLA KONSOLİDE FİNANSAL TABLOLARA İLİŞKİN AÇIKLAMA ve DİPNOTLAR

(Tutarlar aksi belirtilmedikçe Bin Türk Lirası (Bin TL) olarak ifade edilmiştir.)

DÖRDÜNCÜ BÖLÜM

KONSOLİDE MALİ BÜNYEYE VE RİSK YÖNETİMİNE İLİŞKİN BİLGİLER

I. Konsolide Özkaynak kalemlerine ilişkin açıklamalar

Özkaynak tutarı ve sermaye yeterliliği standart oranı "Bankaların Özkaynaklarına İlişkin Yönetmelik" ile "Bankaların Sermaye Yeterliliğinin Ölçülmesine ve Değerlendirilmesine İlişkin Yönetmelik" çerçevesinde hesaplanmıştır. 31 Aralık 2017 tarihi itibarıyla hesaplanan özkaynak tutarı 289,041 TL, sermaye yeterliliği standart oranı %18.05'tir (31 Aralık 2016: hesaplanan özkaynak tutarı 222,999 TL, sermaye yeterliliği standart oranı %17.34'tür).

a. Konsolide Özkaynak kalemlerine ilişkin bilgiler

	Cari Dönem	1/1/2014 Öncesi Uygulamaya İlişkin tutar (*)
ÇEKİRDEK SERMAYE		
Bankanın tasfiyesi halinde alacak hakkı açısından diğer tüm alacaklardan sonra gelen ödenmiş sermaye	125,000	
Hisse senedi ihraç primleri	-	
Yedek akçeler	6,456	
Türkiye Muhasebe Standartları (TMS) uyarınca özkaynaklara yansıtılan kazançlar	32,940	
Kâr	57,497	
Net Dönem Kârı	57,497	
Geçmiş Yıllar Kârı	-	
İştirakler, bağlı ortaklıklar ve birlikte kontrol edilen ortaklıklardan bedelsiz olarak edinilen ve dönem kârı içerisinde muhasebeleştirilmeyen hisseler	-	
İndirimler Öncesi Çekirdek Sermaye	221,893	
Çekirdek Sermayeden Yapılacak İndirimler		
Bankaların Özkaynaklarına İlişkin Yönetmeliğin 9 uncu maddesinin birinci fıkrasının (i) bendi uyarınca hesaplanan değerlendirme ayarlamaları (-)	-	
Net dönem zararı ile geçmiş yıllar zararı toplamının yedek akçelerle karşılanamayan kısmı ile TMS uyarınca özkaynaklara yansıtılan kayıplar(-)	-	
Faaliyet kiralaması geliştirme maliyetleri (-)	1,323	
İlgili ertelenmiş vergi yükümlülüğü ile mahsup edildikten sonra kalan şerh (-)	-	
İpotek hizmeti sunma hakları hariç olmak üzere ilgili ertelenmiş vergi yükümlülüğü ile mahsup edildikten sonra kalan diğer maddi olmayan duran varlıklar (-)	826	1,375
Geçici farklara dayanan ertelenmiş vergi varlıkları hariç olmak üzere gelecek dönemlerde elde edilecek vergilendirilebilir gelirlere dayanan ertelenmiş vergi varlığının, ilgili ertelenmiş vergi yükümlülüğü ile mahsup edildikten sonra kalan kısmı (-)	-	
Gerçeğe uygun değeri üzerinden izlenmeyen varlık veya yükümlülüklerin nakit akış riskinden korunma işlemine konu edilmesi halinde ortaya çıkan farklar (-)	-	
Kredi Riskine Esas Tutarın İçsel Derecelendirmeye Dayalı Yaklaşımlar ile Hesaplanmasına İlişkin Tebliğ uyarınca hesaplanan toplam beklenen kayıp tutarının, toplam karşılık tutarını aşan kısmı (-)	-	
Menkul kıymetleştirme işlemlerinden kaynaklanan kazançlar (-)	-	
Bankanın yükümlülüklerinin gerçeğe uygun değerlerinde, kredi değerliliğindeki değişikliklere bağlı olarak oluşan farklar sonucu ortaya çıkan gerçekleşmemiş kazançlar ve kayıplar (-)	-	
Tanımlanmış fayda plan varlıklarının net tutarı (-)	-	
Bankanın kendi çekirdek sermayesine yapmış olduğu doğrudan veya dolaylı yatırımlar (-)	-	
Kanunun 56 ncı maddesinin dördüncü fıkrasına aykırı olarak edinilen paylar (-)	-	
Ortaklık paylarının %10 veya daha azına sahip olunan ve konsolide edilmeyen bankalar ve finansal kuruluşların özkaynak unsurlarına yapılan yatırımların net uzun pozisyonları toplamının, bankanın çekirdek sermayesinin %10'unu aşan kısmı (-)	-	
Ortaklık paylarının %10'dan daha fazlasına sahip olunan ve konsolide edilmeyen bankalar ve finansal kuruluşların çekirdek sermaye unsurlarına yapılan yatırımların net uzun pozisyonlarının çekirdek sermayenin %10'unu aşan kısmı (-)	-	
İpotek hizmeti sunma haklarının çekirdek sermayenin %10'unu aşan kısmı (-)	-	
Geçici farklara dayanan ertelenmiş vergi varlıklarının çekirdek sermayenin %10'unu aşan kısmı (-)	-	
Bankaların Özkaynaklarına İlişkin Yönetmeliğin Geçici 2 nci maddesinin ikinci fıkrası uyarınca çekirdek sermayenin %15'ini aşan tutarlar (-)	-	
Ortaklık paylarının %10'dan daha fazlasına sahip olunan ve konsolide edilmeyen bankalar ve finansal kuruluşların çekirdek sermaye unsurlarına yapılan yatırımların net uzun pozisyonlarından kaynaklanan aşım tutarı (-)	-	
İpotek hizmeti sunma haklarından kaynaklanan aşım tutarı (-)	-	
Geçici farklara dayanan ertelenmiş vergi varlıklarından kaynaklanan aşım tutarı (-)	-	
Kurulca belirlenecek diğer kalemler (-)	-	
Yeterli ilave ana sermaye veya katkı sermaye bulunmaması halinde çekirdek sermayeden indirim yapılacak tutar (-)	-	
Bankaların Özkaynaklarına İlişkin Yönetmeliğin 9 uncu maddesinin birinci fıkrasının (i) bendi uyarınca hesaplanan değerlendirme ayarlamaları (-)	-	
Çekirdek Sermayeden Yapılan İndirimler Toplamı	2,149	
Çekirdek Sermaye Toplamı	219,744	

NUROL YATIRIM BANKASI ANONİM ŞİRKETİ 31 ARALIK 2017 TARİHİ İTİBARIYLA KONSOLİDE FİNANSAL TABLOLARA İLİŞKİN AÇIKLAMA ve DİPNOTLAR

(Tutarlar aksi belirtilmedikçe Bin Türk Lirası (Bin TL) olarak ifade edilmiştir.)

I. Konsolide Özkaynak kalemlerine ilişkin açıklamalar (devamı)

	Cari Dönem	1/1/2014 Öncesi Uygulamaya İlişkin tutar (*)
İLAVE ANA SERMAYE		
Çekirdek sermayeye dahil edilmeyen imtiyazlı paylara tekabül eden sermaye ve bunlara ilişkin ihraç primleri	-	
Kurumca uygun görülen borçlanma araçları ve bunlara ilişkin ihraç primleri (1.1.2014 tarihi sonrası ihraç edilenler/temin edilenler)	-	
Kurumca uygun görülen borçlanma araçları ve bunlara ilişkin ihraç primleri (1.1.2014 tarihi öncesi ihraç edilenler)	-	
İndirimler Öncesi İlave Ana Sermaye	-	
İlave Ana Sermayeden Yapılacak İndirimler		
Bankanın kendi ilave ana sermayesine yapmış olduğu doğrudan veya dolaylı yatırımlar	-	
Bankanın ilave ana sermaye kalemlerine yatırım yapan bankalar ile finansal kuruluşlar tarafından ihraç edilen ve Yönetmeliğin 7 nci maddesinde belirtilen şartları taşıyan özkaynak kalemlerine bankanın yaptığı yatırımlar	-	
Ortaklık paylarının %10 veya daha azına sahip olunan ve konsolide edilmeyen bankalar ve finansal kuruluşların özkaynak unsurlarına yapılan yatırımların net uzun pozisyonları toplamının, bankanın çekirdek sermayesinin %10'unu aşan kısmı	-	
Ortaklık paylarının %10 veya daha fazlasına sahip olunan ve konsolide edilmeyen bankalar ve finansal kuruluşların ilave ana sermaye unsurlarına yapılan yatırımların net uzun pozisyonları toplamı	-	
Kurulca belirlenecek diğer kalemler	-	
Geçiş Sürecinde Ana Sermayeden İndirilmeye Devam Edecek Unsurlar	-	
Şerefiye veya diğer maddi olmayan duran varlıklar ve bunlara ilişkin ertelenmiş vergi yükümlülüklerinin Bankaların Özkaynaklarına İlişkin Yönetmeliğin Geçici 2 nci maddesinin birinci fıkrası uyarınca çekirdek sermayeden indirilmeyen kısmı(-)	549	
Net ertelenmiş vergi varlığı/vergi borcunun Bankaların Özkaynaklarına İlişkin Yönetmeliğin Geçici 2 nci maddesinin birinci fıkrası uyarınca çekirdek sermayeden indirilmeyen kısmı (-)	-	
Yeterli katkı sermaye bulunmaması halinde ilave ana sermayeden indirim yapılacak tutar	-	
İlave ana sermayeden yapılan indirimler toplamı	-	
İLAVE ANA SERMAYE TOPLAMI	-	
ANA SERMAYE TOPLAMI (Ana Sermaye=Çekirdek Sermaye + İlave Ana Sermaye)	219,195	
KATKI SERMAYE	69,846	
Kurumca uygun görülen borçlanma araçları ve bunlara ilişkin ihraç primleri (**)	56,579	
Kurumca uygun görülen borçlanma araçları ve bunlara ilişkin ihraç primleri	-	
Karşılıklar (Bankaların Özkaynaklarına İlişkin Yönetmeliğin 8 inci maddesinde belirtilen tutarlar)	13,267	
İndirimler Öncesi Katkı Sermaye	69,846	
Katkı Sermayeden Yapılacak İndirimler		
Bankanın kendi katkı sermayesine yapmış olduğu doğrudan veya dolaylı yatırımlar (-)	-	
Bankanın katkı sermaye kalemlerine yatırım yapan bankalar ile finansal kuruluşlar tarafından ihraç edilen ve Yönetmeliğin 8 inci maddesinde belirtilen şartları taşıyan özkaynak kalemlerine bankanın yaptığı yatırımlar	-	
Ortaklık paylarının %10 veya daha azına sahip olunan ve konsolide edilmeyen bankalar ve finansal kuruluşların özkaynak unsurlarına yapılan yatırımların net uzun pozisyonları toplamının, bankanın çekirdek sermayesinin %10'unu aşan kısmı (-)	-	
Ortaklık paylarının %10 veya daha fazlasına sahip olunan ve konsolide edilmeyen bankalar ve finansal kuruluşların katkı sermaye unsurlarına yapılan yatırımların net uzun pozisyonları toplamı (-)	-	
Kurulca belirlenecek diğer kalemler	-	
Yeterli ilave ana sermaye veya katkı sermaye bulunmaması halinde çekirdek sermayeden indirim yapılacak tutar	-	
Katkı Sermayeden Yapılan İndirimler Toplamı	-	
Katkı Sermaye Toplamı	69,846	
TOPLAM ÖZKAYNAK (Ana Sermaye ve Katkı Sermaye Toplamı)	289,041	

NUROL YATIRIM BANKASI ANONİM ŞİRKETİ 31 ARALIK 2017 TARİHİ İTİBARIYLA KONSOLİDE FİNANSAL TABLOLARA İLİŞKİN AÇIKLAMA ve DİPNOTLAR

(Tutarlar aksi belirtilmedikçe Bin Türk Lirası (Bin TL) olarak ifade edilmiştir.)

I. Konsolide Özkaynak kalemlerine ilişkin açıklamalar (devamı)

	Cari Dönem	1/1/2014 Öncesi Uygulamaya İlişkin tutar (*)
Özkaynaktan İndirilecek Değerler	-	
Kanunun 50 ve 51 inci maddeleri hükümlerine aykırı olarak kullanılan krediler	-	
Kanunun 57 nci maddesinin birinci fıkrasındaki sınırı aşan tutarlar ile bankaların alacaklarından dolayı edinmek zorunda kaldıkları ve aynı madde uyarınca elden çıkarmaları gereken emtia ve gayrimenkullerden edinim tarihinden itibaren beş yıl geçmesine rağmen elden çıkarılmayanların net defter değerleri(-)	-	
Kurulca belirlenecek diğer hesaplar	-	
Geçiş Sürecinde Ana Sermaye ve Katkı Sermaye Toplamından (Sermayeden) İndirilmeye Devam Edecek Unsurlar	-	
Ortaklık paylarının yüzde %10 veya daha azına sahip olunan ve konsolide edilmeyen bankalar ve finansal kuruluşların özkaynak unsurlarına yapılan yatırımların net uzun pozisyonları toplamının, bankanın çekirdek sermayesinin yüzde onunu aşan kısmının, Bankaların Özkaynaklarına İlişkin Yönetmeliğin Geçici 2 nci maddesinin birinci fıkrası uyarınca çekirdek sermayeden, ilave ana sermayeden ve katkı sermayeden indirilmeyen kısmı (-)	-	
Ortaklık paylarının %10'dan daha fazlasına sahip olunan ve konsolide edilmeyen bankalar ve finansal kuruluşların doğrudan ya da dolaylı olarak ilave ana sermaye ve katkı sermaye unsurlarına yapılan yatırımların net uzun pozisyonlarının toplam tutarının Bankaların Özkaynaklarına İlişkin Yönetmeliğin Geçici 2 nci maddesinin birinci fıkrası uyarınca, ilave ana sermayeden ve katkı sermayeden indirilmeyen kısmı (-)	-	
Ortaklık paylarının %10'dan daha fazlasına sahip olunan ve konsolide edilmeyen bankalar ve finansal kuruluşların çekirdek sermaye unsurlarına yapılan yatırımların net uzun pozisyonlarının, geçici farklara dayanan ertelenmiş vergi varlıklarının ve ipotek hizmeti sunma haklarının Bankaların Özkaynaklarına İlişkin Yönetmeliğin Geçici 2 nci maddesinin ikinci fıkrasının (1) ve (2) nci alt bentleri uyarınca çekirdek sermayeden indirilecek tutarlarını, Yönetmeliğin Geçici 2 nci maddesinin birinci fıkrası uyarınca çekirdek sermayeden indirilmeyen kısmı (-)	-	
ÖZKAYNAK		
Özkaynak	289,041	
Toplam Risk Ağırlıklı Tutarlar	1,601,497	
SERMAYE YETERLİLİĞİ ORANLARI		
Çekirdek Sermaye Yeterliliği Oranı	13.72%	
Ana Sermaye Yeterliliği Oranı	13.69%	
Sermaye Yeterliliği Oranı	18.05%	
TAMPONLAR		
Toplam Tampon Oranı	1.25%	
Sermaye Koruma Tamponu Oranı	1.25%	
Bankaya Özgü Döngüsel Sermaye Tamponu Oranı	-	
Sermaye Koruma ve Döngüsel Sermaye Tamponlarına İlişkin Yönetmeliğin 4 üncü maddesinin birinci fıkrası uyarınca hesaplanacak ilave çekirdek sermaye tutarının risk ağırlıklı varlıklar tutarına oranı	-	
Uygulanacak İndirim Esaslarında Aşım Tutarının Altında Kalan Tutarlar	-	
Ortaklık paylarının %10 veya daha azına sahip olunan ve konsolide edilmeyen bankalar ve finansal kuruluşların özkaynak unsurlarına yapılan yatırımların net uzun pozisyonlarından kaynaklanan tutar	-	
Ortaklık paylarının %10'dan daha fazlasına sahip olunan ve konsolide edilmeyen bankalar ve finansal kuruluşların çekirdek sermaye unsurlarına yapılan yatırımların net uzun pozisyonlarından kaynaklanan tutar	-	
İpotek hizmeti sunma haklarından kaynaklanan tutar	-	
Geçici farklara dayanan ertelenmiş vergi varlıklarından kaynaklanan tutar	-	
Katkı Sermaye Hesaplamasında Dikkate Alınan Karşılıklara İlişkin Sınırlar	-	
Standart yaklaşımın kullanıldığı alacaklar için ayrılan genel karşılıklar (Onbindeyüzyirmibeşlik sınır öncesi)	13,267	
Standart yaklaşımın kullanıldığı alacaklar için ayrılan genel karşılıkların risk ağırlıklı tutarlar toplamının %1,25'ine kadar olan kısmı	13,267	
Toplam karşılık tutarının, Kredi Riskine Esas Tutarın İçsel Derecelendirmeye Dayalı Yaklaşımlar ile Hesaplanmasına İlişkin Tebliğ uyarınca hesaplanan toplam beklenen kayıp tutarını aşan kısmı	-	
Toplam karşılık tutarının, Kredi Riskine Esas Tutarın İçsel Derecelendirmeye Dayalı Yaklaşımlar ile Hesaplanmasına İlişkin Tebliğ uyarınca hesaplanan toplam beklenen kayıp tutarını aşan kısmının, alacakların risk ağırlıklı tutarları toplamının %0,6'sına kadar olan kısmı	-	
Geçici Madde 4 hükümlerine tabi borçlanma araçları (1 Ocak 2018 ve 1 Ocak 2022 arasında uygulanmak üzere)	-	
Geçici Madde 4 hükümlerine tabi ilave ana sermaye kalemlerine ilişkin üst sınır	-	
Geçici Madde 4 hükümlerine tabi ilave ana sermaye kalemlerinin üst sınırı aşan kısmı	-	
Geçici Madde 4 hükümlerine tabi katkı sermaye kalemlerine ilişkin üst sınır	-	
Geçici Madde 4 hükümlerine tabi katkı sermaye kalemlerinin üst sınırı aşan kısmı	-	

(*) Bu kolonda "Bankaların Özkaynaklarına İlişkin Yönetmelik" in Geçici Madde'leri kapsamında geçiş hükümlerine tabi olan kalemler için geçiş sürecinin sonunda dikkate alınacak tutarlar gösterilmektedir.

(**) Banka'nın katkı sermaye hesaplamasına konu olan 56,579 TL'nin 37,719 TL'lik kısmı 31 Mart 2016 tarihinde ihraç ettiği borçlanma aracı, kalan 18,860 TL'lik kısmı ise Banka'nın yurtdışı yabancı para borçlanma aracı olup BDDK'dan alınan izin doğrultusunda hesaplamaya dahil edilmiştir.

NUROL YATIRIM BANKASI ANONİM ŞİRKETİ 31 ARALIK 2017 TARİHİ İTİBARIYLA KONSOLİDE FİNANSAL TABLOLARA İLİŞKİN AÇIKLAMA ve DİPNOTLAR

(Tutarlar aksi belirtilmedikçe Bin Türk Lirası (Bin TL) olarak ifade edilmiştir.)

I. Konsolide Özkaynak kalemlerine ilişkin açıklamalar (devamı)

	Önceki Dönem	1/1/2014 Öncesi Uygulamaya İlişkin tutar (*)
ÇEKİRDEK SERMAYE		
Bankanın tasfiyesi halinde alacak hakkı açısından diğer tüm alacaklardan sonra gelen ödenmiş sermaye	45,000	
Hisse senedi ihraç primleri	-	
Yedek akçeler	42,968	
Türkiye Muhasebe Standartları (TMS) uyarınca özkaynaklara yansıtılan kazançlar	26,485	
Kâr	37,004	
Net Dönem Kârı	37,004	
Geçmiş Yıllar Kârı	-	
İştirakler, bağlı ortaklıklar ve birlikte kontrol edilen ortaklıklardan bedelsiz olarak edinilen ve dönem kârı içerisinde muhasebeleştirilmeyen hisseler	6,484	
İndirimler Öncesi Çekirdek Sermaye	157,941	
Çekirdek Sermayeden Yapılacak İndirimler		
Bankaların Özkaynaklarına İlişkin Yönetmeliğin 9 uncu maddesinin birinci fıkrasının (i) bendi uyarınca hesaplanan değerlendirme ayarlamaları (-)	-	
Net dönem zararı ile geçmiş yıllar zararı toplamının yedek akçelerle karşılanamayan kısmı ile TMS uyarınca özkaynaklara yansıtılan kayıplar(-)	-	
Faaliyet kiralama geliştirme maliyetleri (-)	702	
İlgili ertelenmiş vergi yükümlülüğü ile mahsup edildikten sonra kalan şerefiye (-)	-	
İpotek hizmeti sunma hakları hariç olmak üzere ilgili ertelenmiş vergi yükümlülüğü ile mahsup edildikten sonra kalan diğer maddi olmayan duran varlıklar (-)	833	1,388
Geçici farklara dayanan ertelenmiş vergi varlıkları hariç olmak üzere gelecek dönemlerde elde edilecek vergilendirilebilir gelirlere dayanan ertelenmiş vergi varlığının, ilgili ertelenmiş vergi yükümlülüğü ile mahsup edildikten sonra kalan kısmı (-)	-	
Gerçeğe uygun değeri üzerinden izlenmeyen varlık veya yükümlülüklerin nakit akış riskinden korunma işlemine konu edilmesi halinde ortaya çıkan farklar (-)	-	
Kredi Riskine Esas Tutarın İçsel Derecelendirmeye Dayalı Yaklaşımlar ile Hesaplanmasına İlişkin Tebliğ uyarınca hesaplanan toplam beklenen kayıp tutarının, toplam karşılık tutarını aşan kısmı (-)	-	
Menkul kıymetleştirme işlemlerinden kaynaklanan kazançlar (-)	-	
Bankanın yükümlülüklerinin gerçeğe uygun değerlerinde, kredi değerliliğindeki değişikliklere bağlı olarak oluşan farklar sonucu ortaya çıkan gerçekleşmemiş kazançlar ve kayıplar (-)	-	
Tanımlanmış fayda plan varlıklarının net tutarı (-)	-	
Bankanın kendi çekirdek sermayesine yapmış olduğu doğrudan veya dolaylı yatırımlar (-)	-	
Kanununun 56 ncı maddesinin dördüncü fıkrasına aykırı olarak edinilen paylar (-)	-	
Ortaklık paylarının %10 veya daha azına sahip olunan ve konsolide edilmeyen bankalar ve finansal kuruluşların özkaynak unsurlarına yapılan yatırımların net uzun pozisyonları toplamının, bankanın çekirdek sermayesinin %10'nunu aşan kısmı (-)	-	
Ortaklık paylarının %10'dan daha fazlasına sahip olunan ve konsolide edilmeyen bankalar ve finansal kuruluşların çekirdek sermaye unsurlarına yapılan yatırımların net uzun pozisyonlarının çekirdek sermayenin %10'nunu aşan kısmı (-)	-	
İpotek hizmeti sunma haklarının çekirdek sermayenin %10'nunu aşan kısmı (-)	-	
Geçici farklara dayanan ertelenmiş vergi varlıklarının çekirdek sermayenin %10'nunu aşan kısmı (-)	-	
Bankaların Özkaynaklarına İlişkin Yönetmeliğin Geçici 2 nci maddesinin ikinci fıkrası uyarınca çekirdek sermayenin %15'ini aşan tutarlar (-)	-	
Ortaklık paylarının %10'dan daha fazlasına sahip olunan ve konsolide edilmeyen bankalar ve finansal kuruluşların çekirdek sermaye unsurlarına yapılan yatırımların net uzun pozisyonlarından kaynaklanan aşım tutarı (-)	-	
İpotek hizmeti sunma haklarından kaynaklanan aşım tutarı (-)	-	
Geçici farklara dayanan ertelenmiş vergi varlıklarından kaynaklanan aşım tutarı (-)	-	
Kurulca belirlenecek diğer kalemler (-)	-	
Yeterli ilave ana sermaye veya katkı sermaye bulunmaması halinde çekirdek sermayeden indirim yapılacak tutar (-)	-	
Bankaların Özkaynaklarına İlişkin Yönetmeliğin 9 uncu maddesinin birinci fıkrasının (i) bendi uyarınca hesaplanan değerlendirme ayarlamaları (-)	-	
Çekirdek Sermayeden Yapılan İndirimler Toplamı	1,535	
Çekirdek Sermaye Toplamı	156,406	

NUROL YATIRIM BANKASI ANONİM ŞİRKETİ 31 ARALIK 2017 TARİHİ İTİBARIYLA KONSOLİDE FİNANSAL TABLOLARA İLİŞKİN AÇIKLAMA ve DİPNOTLAR

(Tutarlar aksi belirtilmedikçe Bin Türk Lirası (Bin TL) olarak ifade edilmiştir.)

I. Konsolide Özkaynak kalemlerine ilişkin açıklamalar (devamı)

	Önceki Dönem	1/1/2014 Öncesi Uygulamaya İlişkin tutar (*)
İLAVE ANA SERMAYE		
Çekirdek sermayeye dahil edilmeyen imtiyazlı paylara tekabül eden sermaye ve bunlara ilişkin ihraç primleri	-	
Kurumca uygun görülen borçlanma araçları ve bunlara ilişkin ihraç primleri (1.1.2014 tarihi sonrası ihraç edilenler/temin edilenler)	-	
Kurumca uygun görülen borçlanma araçları ve bunlara ilişkin ihraç primleri (1.1.2014 tarihi öncesi ihraç edilenler)	-	
İndirimler Öncesi İlave Ana Sermaye	-	
İlave Ana Sermayeden Yapılacak İndirimler		
Bankanın kendi ilave ana sermayesine yapmış olduğu doğrudan veya dolaylı yatırımlar	-	
Bankanın ilave ana sermaye kalemlerine yatırım yapan bankalar ile finansal kuruluşlar tarafından ihraç edilen ve Yönetmeliğin 7 nci maddesinde belirtilen şartları taşıyan özkaynak kalemlerine bankanın yaptığı yatırımlar	-	
Ortaklık paylarının %10 veya daha azına sahip olunan ve konsolide edilmeyen bankalar ve finansal kuruluşların özkaynak unsurlarına yapılan yatırımların net uzun pozisyonları toplamının, bankanın çekirdek sermayesinin %10'nunu aşan kısmı	-	
Ortaklık paylarının %10 veya daha fazlasına sahip olunan ve konsolide edilmeyen bankalar ve finansal kuruluşların ilave ana sermaye unsurlarına yapılan yatırımların net uzun pozisyonları toplamı	-	
Kurulca belirlenecek diğer kalemler	-	
Geçiş Sürecinde Ana Sermayeden İndirilmeye Devam Edecek Unsurlar		
Şerefiye veya diğer maddi olmayan duran varlıklar ve bunlara ilişkin ertelenmiş vergi yükümlülüklerinin Bankaların Özkaynaklarına İlişkin Yönetmeliğin Geçici 2 nci maddesinin birinci fıkrası uyarınca çekirdek sermayeden indirilmeyen kısmı(-)	555	
Net ertelenmiş vergi varlığı/vergi borcunun Bankaların Özkaynaklarına İlişkin Yönetmeliğin Geçici 2 nci maddesinin birinci fıkrası uyarınca çekirdek sermayeden indirilmeyen kısmı (-)	-	
Yeterli katkı sermaye bulunmaması halinde ilave ana sermayeden indirim yapılacak tutar	-	
İlave ana sermayeden yapılan indirimler toplamı	-	
İLAVE ANA SERMAYE TOPLAMI	-	
ANA SERMAYE TOPLAMI (Ana Sermaye=Çekirdek Sermaye + İlave Ana Sermaye)	155,851	
KATKI SERMAYE	67,148	
Kurumca uygun görülen borçlanma araçları ve bunlara ilişkin ihraç primleri (**)	52,788	
Kurumca uygun görülen borçlanma araçları ve bunlara ilişkin ihraç primleri	-	
Karşılıklar (Bankaların Özkaynaklarına İlişkin Yönetmeliğin 8 inci maddesinde belirtilen tutarlar)	14,360	
İndirimler Öncesi Katkı Sermaye	67,148	
Katkı Sermayeden Yapılacak İndirimler		
Bankanın kendi katkı sermayesine yapmış olduğu doğrudan veya dolaylı yatırımlar (-)	-	
Bankanın katkı sermaye kalemlerine yatırım yapan bankalar ile finansal kuruluşlar tarafından ihraç edilen ve Yönetmeliğin 8 inci maddesinde belirtilen şartları taşıyan özkaynak kalemlerine bankanın yaptığı yatırımlar	-	
Ortaklık paylarının %10 veya daha azına sahip olunan ve konsolide edilmeyen bankalar ve finansal kuruluşların özkaynak unsurlarına yapılan yatırımların net uzun pozisyonları toplamının, bankanın çekirdek sermayesinin %10'nunu aşan kısmı (-)	-	
Ortaklık paylarının %10 veya daha fazlasına sahip olunan ve konsolide edilmeyen bankalar ve finansal kuruluşların katkı sermaye unsurlarına yapılan yatırımların net uzun pozisyonları toplamı (-)	-	
Kurulca belirlenecek diğer kalemler	-	
Yeterli ilave ana sermaye veya katkı sermaye bulunmaması halinde çekirdek sermayeden indirim yapılacak tutar	-	
Katkı Sermayeden Yapılan İndirimler Toplamı	-	
Katkı Sermaye Toplamı	67,148	
TOPLAM ÖZKAYNAK (Ana Sermaye ve Katkı Sermaye Toplamı)	222,999	

(*) Bu kolonda "Bankaların Özkaynaklarına İlişkin Yönetmelik" in Geçici Madde'leri kapsamında geçiş hükümlerine tabi olan kalemler için geçiş sürecinin sonunda dikkate alınacak tutarlar gösterilmektedir.

(**) Banka'nın katkı sermaye hesaplamasına konu olan 52,788 TL'nin 35,192 TL'lik kısmı 31 Mart 2016 tarihinde ihraç ettiği borçlanma aracı, kalan 17,596 TL'lik kısmı ise Banka'nın yurtdışı yabancı para borçlanma aracı olup BDDK'dan alınan izin doğrultusunda hesaplama dahil edilmiştir.

NUROL YATIRIM BANKASI ANONİM ŞİRKETİ 31 ARALIK 2017 TARİHİ İTİBARIYLA KONSOLİDE FİNANSAL TABLOLARA İLİŞKİN AÇIKLAMA ve DİPNOTLAR

(Tutarlar aksi belirtilmedikçe Bin Türk Lirası (Bin TL) olarak ifade edilmiştir.)

I. Konsolide Özkaynak kalemlerine ilişkin açıklamalar (devamı)

	Önceki Dönem	1/1/2014 Öncesi Uygulamaya İlişkin tutar (*)
Özkaynaktan İndirilecek Değerler		
Kanunun 50 ve 51 inci maddeleri hükümlerine aykırı olarak kullanılan krediler	-	-
Kanunun 57 nci maddesinin birinci fıkrasındaki sınırı aşan tutarlar ile bankaların alacaklarından dolayı edinmek zorunda kaldıkları ve aynı madde uyarınca elden çıkarmaları gereken emtia ve gayrimenkullerden edinim tarihinden itibaren beş yıl geçmesine rağmen elden çıkarılmayanların net defter değerleri(-)	-	-
Kurulca belirlenecek diğer hesaplar	-	-
Geçiş Sürecinde Ana Sermaye ve Katkı Sermaye Toplamından (Sermayeden) İndirilmeye Devam Edecek Unsurlar Ortaklık paylarının yüzde %10 veya daha azına sahip olunan ve konsolide edilmeyen bankalar ve finansal kuruluşların özkaynak unsurlarına yapılan yatırımların net uzun pozisyonları toplamının, bankanın çekirdek sermayesinin yüzde onunu aşan kısmının, Bankaların Özkaynaklarına İlişkin Yönetmeliğin Geçici 2 nci maddesinin birinci fıkrası uyarınca çekirdek sermayeden, ilave ana sermayeden ve katkı sermayeden indirilmeyen kısmı (-)	-	-
Ortaklık paylarının %10'dan daha fazlasına sahip olunan ve konsolide edilmeyen bankalar ve finansal kuruluşların doğrudan ya da dolaylı olarak ilave ana sermaye ve katkı sermaye unsurlarına yapılan yatırımların net uzun pozisyonlarının toplam tutarının Bankaların Özkaynaklarına İlişkin Yönetmeliğin Geçici 2 nci maddesinin birinci fıkrası uyarınca, ilave ana sermayeden ve katkı sermayeden indirilmeyen kısmı (-)	-	-
Ortaklık paylarının %10'dan daha fazlasına sahip olunan ve konsolide edilmeyen bankalar ve finansal kuruluşların çekirdek sermaye unsurlarına yapılan yatırımların net uzun pozisyonlarının, geçici farklara dayanan ertelenmiş vergi varlıklarının ve ipotek hizmeti sunma haklarının Bankaların Özkaynaklarına İlişkin Yönetmeliğin Geçici 2 nci maddesinin ikinci fıkrasının (1) ve (2) nci alt bentleri uyarınca çekirdek sermayeden indirilecek tutarlarının, Yönetmeliğin Geçici 2 nci maddesinin birinci fıkrası uyarınca çekirdek sermayeden indirilmeyen kısmı (-)	-	-
ÖZKAYNAK		
Özkaynak	222,999	
Toplam Risk Ağırlıklı Tutarlar	1,286,145	
SERMAYE YETERLİLİĞİ ORANLARI		
Çekirdek Sermaye Yeterliliği Oranı	12.16%	
Ana Sermaye Yeterliliği Oranı	12.12%	
Sermaye Yeterliliği Oranı	17.34%	
TAMPONLAR		
Toplam Tampon Oranı	0.63%	
Sermaye Koruma Tamponu Oranı	0.63%	
Bankaya Özgü Döngüsel Sermaye Tamponu Oranı	-	
Sermaye Koruma ve Döngüsel Sermaye Tamponlarına İlişkin Yönetmeliğin 4 üncü maddesinin birinci fıkrası uyarınca hesaplanacak ilave çekirdek sermaye tutarının risk ağırlıklı varlıklar tutarına oranı	-	
Uygulanacak İndirim Esaslarında Aşım Tutarının Altında Kalan Tutarlar	-	
Ortaklık paylarının %10 veya daha azına sahip olunan ve konsolide edilmeyen bankalar ve finansal kuruluşların özkaynak unsurlarına yapılan yatırımların net uzun pozisyonlarından kaynaklanan tutar	-	
Ortaklık paylarının %10'dan daha fazlasına sahip olunan ve konsolide edilmeyen bankalar ve finansal kuruluşların çekirdek sermaye unsurlarına yapılan yatırımların net uzun pozisyonlarından kaynaklanan tutar	-	
İpotek hizmeti sunma haklarından kaynaklanan tutar	-	
Geçici farklara dayanan ertelenmiş vergi varlıklarından kaynaklanan tutar	-	
Katkı Sermaye Hesaplamasında Dikkate Alınan Karşılıklara İlişkin Sınırlar		
Standart yaklaşımın kullanıldığı alacaklar için ayrılan genel karşılıklar (Onbindeyüzyirmibeşlik sınır öncesi)	14,360	
Standart yaklaşımın kullanıldığı alacaklar için ayrılan genel karşılıkların risk ağırlıklı tutarları toplamının %1,25'ine kadar olan kısmı	14,360	
Toplam karşılık tutarının, Kredi Riskine Esas Tutarın İçsel Derecelendirmeye Dayalı Yaklaşımlar ile Hesaplanmasına İlişkin Tebliğ uyarınca hesaplanan toplam beklenen kayıp tutarını aşan kısmı	-	
Toplam karşılık tutarının, Kredi Riskine Esas Tutarın İçsel Derecelendirmeye Dayalı Yaklaşımlar ile Hesaplanmasına İlişkin Tebliğ uyarınca hesaplanan toplam beklenen kayıp tutarını aşan kısmının, alacakların risk ağırlıklı tutarları toplamının %0,6'sına kadar olan kısmı	-	
Geçici Madde 4 hükümlerine tabi borçlanma araçları (1 Ocak 2018 ve 1 Ocak 2022 arasında uygulanmak üzere)	-	
Geçici Madde 4 hükümlerine tabi ilave ana sermaye kalemlerine ilişkin üst sınır	-	
Geçici Madde 4 hükümlerine tabi ilave ana sermaye kalemlerinin üst sınırı aşan kısmı	-	
Geçici Madde 4 hükümlerine tabi katkı sermaye kalemlerine ilişkin üst sınır	-	
Geçici Madde 4 hükümlerine tabi katkı sermaye kalemlerinin üst sınırı aşan kısmı	-	

(*) Bu kolonda "Bankaların Özkaynaklarına İlişkin Yönetmelik" in Geçici Madde'leri kapsamında geçiş hükümlerine tabi olan kalemler için geçiş sürecinin sonunda dikkate alınacak tutarlar gösterilmektedir.

(**) Banka'nın katkı sermaye hesaplamasına konu olan 52,788 TL'nin 35,192 TL'lik kısmı 31 Mart 2016 tarihinde ihraç ettiği borçlanma aracı, kalan 17,596 TL'lik kısmı ise Banka'nın yurtdışı yabancı para borçlanma aracı olup BDDK'dan alınan izin doğrultusunda hesaplamaya dahil edilmiştir.

NUROL YATIRIM BANKASI ANONİM ŞİRKETİ 31 ARALIK 2017 TARİHİ İTİBARIYLA KONSOLİDE FİNANSAL TABLOLARA İLİŞKİN AÇIKLAMA ve DİPNOTLAR

(Tutarlar aksi belirtilmedikçe Bin Türk Lirası (Bin TL) olarak ifade edilmiştir.)

I. Konsolide Özkaynak kalemlerine ilişkin açıklamalar (devamı)

b. Özkaynak hesaplamasına dahil edilecek araçlara ilişkin bilgiler

	Cari Dönem 31 Aralık 2017
Özkaynak hesaplamasına dahil edilecek araçlara ilişkin bilgiler:	
İhraççı	NUROL YATIRIM BANKASI A.Ş.
Aracın kodu (CUSIP, ISIN vb.)	XS1389891190
Aracın tabi olduğu mevzuat	İngiliz Hukuku ve belirli maddeler açısından Türk mevzuatına tabidir. SPK'nın "Borçlanma Araçları Tebliği" ve BDDK'nın "Bankaların Özkaynaklarına İlişkin Yönetmelik" çerçevesinde ihraç edilmiştir.
Özkaynak Hesaplamasında Dikkate Alınma Durumu	
1/1/2015'den itibaren %10 oranında azaltılarak dikkate alınma uygulamasına tabi olma durumu	Hayır
Konsolide veya konsolide olmayan bazda veya hem konsolide hem konsolide olmayan bazda geçerlilik durumu	Konsolide Olmayan ve Konsolide bazda geçerli
Aracın türü	Sermaye Benzeri Borçlanma Aracı (Tahvil)
Özkaynak hesaplamasında dikkate alınan tutar (En son raporlama tarihi itibarıyla)	37,719 TL
Aracın nominal değeri	37,719 TL
Aracın muhasebesel olarak takip edildiği hesap	Sermaye Benzeri Krediler (347011 Muhasebe Hesabı)
Aracın ihraç tarihi	31 Mart 2016
Aracın vade yapısı (Vadesiz/Vadeli)	Vadeli
Aracın başlangıç vadesi	10 Yıl (Vade tarihi: 31 Mart 2026)
İhraççının BDDK onayına bağlı geri ödeme hakkının olup olmadığı	Var
Geri ödeme opsiyonu tarihi, şarta bağlı geri ödeme opsiyonları ve geri ödenecek tutar	31 Mart 2021'de erken geri ödeme opsiyonu bulunmaktadır. Geri ödenecek tutar: 38,366 TL
Müteakip geri ödeme opsiyonu tarihleri	-
Faiz/temettü ödemeleri	
Sabit ya da değişken faiz/ temettü ödemeleri	Sabit
Faiz oranı ve faiz oranına ilişkin endeks değeri	5.00%
Temettü ödemesini durduran herhangi bir kısıtlamanın var olup olmadığı	Yoktur
Tamamen isteğe bağlı, kısmen isteğe bağlı ya da mecburi olma özelliği	Yoktur
Faiz artırımını gibi geri ödemeyi teşvik edecek bir unsurun olup olmadığı	Yoktur
Birikimsiz ya da birikimli olma özelliği	Birikimsiz
Hisse senedine dönüştürülebilirlik özelliği	
Hisse senedine dönüştürülebilirlik, dönüştürmeye sebep olacak tetikleyici olay/olaylar	Bulunmamaktadır.
Hisse senedine dönüştürülebilirlik, tamamen ya da kısmen dönüştürme özelliği	Bulunmamaktadır.
Hisse senedine dönüştürülebilirlik, dönüştürme oranı	Bulunmamaktadır.
Hisse senedine dönüştürülebilirlik, mecburi ya da isteğe bağlı dönüştürme özelliği	Bulunmamaktadır.
Hisse senedine dönüştürülebilirlik, dönüştürülebilir araç türleri	Bulunmamaktadır.
Hisse senedine dönüştürülebilirlik, dönüştürülecek borçlanma aracının ihraççısı	Bulunmamaktadır.
Değer azaltma özelliği	
Değer azaltma özelliğine sahipse, azaltıma sebep olacak tetikleyici olay/olaylar	Maruz kaldığı zararlar nedeniyle Bankacılık Kanunu'nun 71'inci maddesi çerçevesinde (1) Ana Ortaklık Banka'nın faaliyet izninin kaldırılması ve tasfiye edilmesi veya (2) Ana Ortaklık Banka'nın hissedarlarının (temettü hariç) ortaklık hakları ile Ana Ortaklık Banka'nın yönetim ve denetiminin, zararın mevcut ortakların sermayesinden indirilmesi kaydıyla TMSF'ye devredilmesi hallerinin ya da bu hallere ilişkin ihtimallerin varlığı halinde BDDK'nın bu yönde alacağı karara istinaden kayıtlardan silinebilecektir.
Değer azaltma özelliğine sahipse, tamamen ya da kısmen değer azaltımı özelliği	Kısmen veya tamamen
Değer azaltma özelliğine sahipse, sürekli ya da geçici olma özelliği	Sürekli
Değeri geçici olarak azaltılabiliyorsa, değer artırım mekanizması	Geçici değer azaltımı bulunmamaktadır.
Tasfiye halinde alacak hakkı açısından hangi sırada olduğu (Bu aracın hemen üstünde yer alan araç)	Alacak sıralamasında sermaye benzeri borçlanma aracı olmayan borçlanma araçlarından sonra gelmektedir.
Bankaların Özkaynaklarına İlişkin Yönetmeliğin 7 nci ve 8 inci maddelerinde yer alan şartlardan haiz olunmayan olup olmadığı	8. maddedeki şartlara haizdir.
Bankaların Özkaynaklarına İlişkin Yönetmeliğin 7 nci ve 8 inci maddelerinde yer alan şartlardan hangilerinin haiz olunmadığı	7. maddedeki şartlara haiz değildir.

NUROL YATIRIM BANKASI ANONİM ŞİRKETİ 31 ARALIK 2017 TARİHİ İTİBARIYLA KONSOLİDE FİNANSAL TABLOLARA İLİŞKİN AÇIKLAMA ve DİPNOTLAR

(Tutarlar aksi belirtilmedikçe Bin Türk Lirası (Bin TL) olarak ifade edilmiştir.)

I. Konsolide Özkaynak kalemlerine ilişkin açıklamalar (devamı)

c. Özkaynak kalemlerine ilişkin tutarlar ile bilançodaki tutarlar arasındaki mutabakata ilişkin açıklamalar

Özkaynak kalemlerine ilişkin bilgiler tablosunda yer alan tutarlar ile bilançodaki tutarlar arasında fark bulunmamaktadır.

II. Konsolide kredi riskine ilişkin açıklamalar

Kredi riski bakımından, borçlu veya borçlular grubu veya coğrafi bölgeler ile sektörlerin bir risk sınırlamasına tabi tutulup tutulmadığı, risk limitlerinin dayandıkları bölümlene yapısı ve hangi aralıklarla belirlenmekte olduğu

Kredi riski bakımından, borçlu veya borçlular grubu risk sınırlamasına tabi tutulmaktadır. Risk limitlerinin dayandıkları bölümlene yapısı Ana Ortaklık Banka tarafından borçlu veya borçlular grubu ile sektörler bazında her kullandırımda yapılmaktadır. Coğrafi bir sınırlama uygulanmamaktadır.

Günlük olarak yapılan işlemlerle ilgili olarak risk limitleri ve dağılımlarının belirlenip belirlenmediği, bilanço dışı risklere ilişkin risk yoğunlaşmasının günlük olarak müşteri ve bankaların hazine bölümü yetkilileri bazında izlenip izlenmediği

Günlük olarak yapılan işlemlerle ilgili olarak risk limitleri ve dağılımları Ana Ortaklık Banka'nın krediler ile ilgili hazırlanmış olan prosedürlerinde belirlenmiştir. Söz konusu izleme günlük olarak yapılabilmektedir. Ana Ortaklık Banka'nın bilanço içi ve dışı risklere ilişkin risk yoğunlaşması izlenmekte ve aylık olarak Kredi Komitesi ve Aktif – Pasif Komitesi toplantılarında değerlendirilmektedir.

Ana Ortaklık Banka'nın, hazine işlemlerinde taşıdığı kredi riski tanımlanmış olan limitler ile kontrol altında tutulmaktadır. İşlem yapılan taraflara tanımlanan limitler işlem türü ve vade bazında yönetilmektedir.

Bilanço dışı risk doğuran türev işlemler ise Yönetim Kurulu'nun verdiği yetkiler dahilinde Hazine Departmanınca gerçekleştirilmekte olup, risk yoğunlaşması Risk Yönetim Bölümü tarafından dikkate alınmaktadır.

Kredi ve diğer alacakların borçlularının kredi değerliliklerinin düzenli aralıklarla ilgili mevzuata uygun şekilde izlenip izlenmediği, açılan krediler için alınan hesap durumu belgelerinin ilgili mevzuatta öngörüldüğü şekilde denetlenmiş olup olmadığı, denetlenmemiş ise nedenleri, kredi limitlerinin değiştirilip değiştirilmediği, kredilerin ve diğer alacakların teminatlarının bulunup bulunmadığı

Kredi borçlularının kredi değerlilikleri her limit artırımı veya kredi kullandırımı talebinde yeniden incelenmekte ve inceleme sonucunda mevcut limitin artırılması, aynen veya ilave teminatlarla muhafazası ya da mevcut limitlere bloke konularak riskin acilen tasfiyesine karar verilmektedir.

NUROL YATIRIM BANKASI ANONİM ŞİRKETİ 31 ARALIK 2017 TARİHİ İTİBARIYLA KONSOLİDE FİNANSAL TABLOLARA İLİŞKİN AÇIKLAMA ve DİPNOTLAR

(Tutarlar aksi belirtilmedikçe Bin Türk Lirası (Bin TL) olarak ifade edilmiştir.)

II. Konsolide kredi riskine ilişkin açıklamalar (devamı)

Diğer taraftan, gerek ilk defa lehine kredi tahsisi için teklifte bulunulan firmalarla, mevcut limitinin artırılmasına ya da mevcut limitten kullandırım yapılmasına yönelik taleplerin değerlendirilmesi sırasında da firmanın mevcut bilanço ve gelir tablolarının mevzuatta öngörüldüğü şekilde denetlenmiş olmasına dikkat edilmektedir.

Ana Ortaklık Banka'nın vadeli işlem ve opsiyon sözleşmesi ve benzer diğer sözleşmeler cinsinden tutulan pozisyonları üzerinde kontrol limitlerinin bulunup bulunmadığı, bu tür araçlar için üstlenilen kredi riskinin piyasa hareketlerinden kaynaklanan potansiyel riskler ile beraber yönetilip yönetilmediği

Vadeli işlem ve opsiyon sözleşmelerinin kredi riski Hazine Departmanınca yönetilmekte olup söz konusu işlemlerin piyasa hareketlerinden kaynaklanan potansiyel riskleri de Risk Yönetim Bölümü tarafından dikkate alınmaktadır.

Ana Ortaklık Banka'nın önemli ölçüde kredi riskine maruz kaldığında vadeli işlem, opsiyon ve benzeri nitelikli sözleşmeleri, hakların kullanılması, edimlerin yerine getirilmesi veya satılması yoluyla kısa zamanda sona erdirerek toplam riski azaltma yoluna gidip gitmediği

Vadeli işlem ve opsiyon sözleşmelerinin kredi riskine maruz kalınarak, edimlerin yerine getirilmesi veya satılması işlemlerini doğuracak herhangi bir durum ile karşılaşmamıştır.

Tazmin edilen gayrinakdi kredilerin, vadesi geldiği halde ödenmeyen krediler gibi aynı risk ağırlığına tabi tutulup tutulmadığı

Tazmin edilen gayrinakdi krediler, vadesi geldiği halde ödenmeyen krediler gibi aynı risk ağırlığına tabi tutulmakta ve teminatlarına göre sınıflandırılarak takip hesaplarına atılmaktadır.

Kredilerden yenilenen ve yeniden itfa planına bağlananların ilgili mevzuatla belirlenen izleme yöntemi dışında, bankalarca risk yönetim sistemleri çerçevesinde yeni bir derecelendirme grubuna veya ağırlığına dahil edilip edilmediği, bu yöntemler ile ilgili yeni önlemlerin alınıp alınmadığı, bankalarca risk yönetim sistemleri çerçevesinde uzun vadeli taahhütlerin kısa vadeli taahhütlere oranla daha fazla kredi riskine maruz kaldığı kabul edilerek risk ayrıştırmasına gidilip gidilmediği

Yenilenen ve yeniden itfa planına bağlanan krediler için ilgili mevzuatla belirlenen izleme yöntemi dışında risk ayrıştırmasına gidilmemektedir.

Bankaların yurtdışında yürütmekte oldukları bankacılık faaliyetleri ve kredilendirme işlemlerinin az sayıda ülke ya da mali kurum ile yürütülmesi durumunda bunun ilgili ülkenin ekonomik koşulları dikkate alındığında önemli bir risk doğurup doğurmadığına ilişkin değerlendirme

Ana Ortaklık Banka'nın yurtdışında yürütmekte olduğu bankacılık faaliyetleri bulunmamaktadır.

NUROL YATIRIM BANKASI ANONİM ŞİRKETİ 31 ARALIK 2017 TARİHİ İTİBARIYLA KONSOLİDE FİNANSAL TABLOLARA İLİŞKİN AÇIKLAMA ve DİPNOTLAR

(Tutarlar aksi belirtilmedikçe Bin Türk Lirası (Bin TL) olarak ifade edilmiştir.)

II. Konsolide kredi riskine ilişkin açıklamalar (devamı)

Uluslararası bankacılık piyasasında aktif bir katılımcı olarak diğer finansal kurumların finansal faaliyetleri ile birlikte değerlendirildiğinde önemli ölçüde kredi riski yoğunluğuna sahip olunup olunmadığı

Ana Ortaklık Banka uluslararası bankacılık piyasasında aktif bir katılımcı değildir.

Ana Ortaklık Banka'nın

a. İlk büyük 100 nakdi kredi müşterisinden olan alacağının toplam nakdi krediler portföyü içindeki payı

Bilanço tarihi itibarıyla Ana Ortaklık Banka'nın toplam 57 adet nakdi kredi müşterisi bulunmaktadır. Bilanço tarihi itibarıyla Ana Ortaklık Banka'nın ilk büyük 100 nakdi kredi müşterisinden olan alacağı toplam nakdi krediler portföyünün %100'ünü oluşturmaktadır (31 Aralık 2016: %100).

b. İlk büyük 100 gayrinakdi kredi müşterisinden olan alacağının toplam gayrinakdi krediler portföyü içindeki payı

Bilanço tarihi itibarıyla Ana Ortaklık Banka'nın 87 adet gayrinakdi kredi müşterisi bulunmaktadır. Bilanço tarihi itibarıyla Ana Ortaklık Banka'nın ilk büyük 100 gayrinakdi kredi müşterisinden olan alacağı toplam gayrinakdi kredilerin %100'ünü oluşturmaktadır (31 Aralık 2016: %100).

c. İlk büyük 100 kredi müşterisinden olan nakdi ve gayrinakdi alacak tutarının toplam bilanço içi ve bilanço dışı varlıklar içindeki payı

Ana Ortaklık Banka'nın 31 Aralık 2017 itibarıyla ilk büyük 100 kredi müşterisinden olan nakdi ve gayrinakdi alacak tutarının toplam konsolide bilanço içi varlıklar ve gayrinakdi krediler toplamı içindeki payı %71'dir (31 Aralık 2016: %76).

NUROL YATIRIM BANKASI ANONİM ŞİRKETİ 31 ARALIK 2017 TARİHİ İTİBARIYLA KONSOLİDE FİNANSAL TABLOLARA İLİŞKİN AÇIKLAMA ve DİPNOTLAR

(Tutarlar aksi belirtilmedikçe Bin Türk Lirası (Bin TL) olarak ifade edilmiştir.)

II. Konsolide kredi riskine ilişkin açıklamalar (devamı)

Ana Ortaklık Banka tarafından üstlenilen kredi riski için ayrılan genel karşılık tutarı

Ana Ortaklık Banka tarafından üstlenilen kredi riski için ayrılan genel karşılık tutarı 13,267 Bin TL'dir (31 Aralık 2016: 14,940 Bin TL).

Risk Sınıfları	Cari Dönem Risk Tutarı (*)	Ortalama Risk Tutarı (**)	Önceki Dönem Risk Tutarı (*)	Ortalama Risk Tutarı (**)
Merkezi yönetimlerden veya merkez bankalarından şarta bağlı olan ve olmayan alacaklar	316,457	130,519	84,771	48,597
Bölgesel Yönetimlerden veya Yerel Yönetimlerden Şarta Bağlı Olan ve Olmayan Alacaklar	-	-	-	-
İdari Birimlerden ve Ticari Olmayan Girişimlerden Şarta Bağlı Olan ve Olmayan Alacaklar	-	-	-	-
Çok Taraflı Kalkınma Bankalarından Şarta Bağlı Olan ve Olmayan Alacaklar	-	-	-	-
Uluslararası Teşkilatlardan Şarta Bağlı Olan ve Olmayan Alacaklar	-	-	-	-
Bankalar ve aracı kurumlardan şarta bağlı olan ve olmayan alacak	404,153	390,395	307,564	161,094
Şarta bağlı olan ve olmayan kurumsal alacaklar	1,037,801	1,126,946	758,830	795,216
Şarta bağlı olan ve olmayan perakende alacaklar	10,588	14,737	6,187	4,749
Şarta bağlı olan ve olmayan gayrimenkul ipotegiyle teminatlandırılmış alacaklar	250,420	166,859	128,443	128,501
Tahsili gecikmiş alacaklar	32	648	-	46
Kurulca riski yüksek olarak belirlenen alacaklar	-	-	-	45
İpotek Teminatlı Menkul Kıymetler	-	-	-	-
Menkul Kıymetleştirme Pozisyonları	-	-	-	-
Bankalar ve Aracı Kurumlardan Olan Kısa Vadeli Alacaklar ile Kısa Vadeli Kurumsal Alacaklar	-	-	-	-
Kolektif Yatırım Kuruluşu Niteliğindeki Yatırımlar	-	-	-	-
Hisse senedi yatırımları	-	-	-	-
Diğer alacaklar	203,826	198,812	159,480	130,958
Toplam	2,223,277	2,028,916	1,445,275	1,269,206

(*) Kredi riski azaltımı öncesi, krediye dönüşüm oranı sonrası risk tutarları verilmiştir.

(**) Ortalama risk tutarı, Bankaların Sermaye Yeterliliğinin Ölçülmesine ve Değerlendirilmesine İlişkin Yönetmelik'in yayımlandığı tarihten ilgili dönem sonuna kadar aylık olarak hazırlanan raporlardaki değerlerin aritmetik ortalaması alınarak tespit edilmiştir.

NUROL YATIRIM BANKASI ANONİM ŞİRKETİ 31 ARALIK 2017 TARİHİ İTİBARIYLA KONSOLİDE FİNANSAL TABLOLARA İLİŞKİN AÇIKLAMA ve DİPNOTLAR

(Tutarlar aksi belirtilmedikçe Bin Türk Lirası (Bin TL) olarak ifade edilmiştir.)

II. Konsolide kredi riskine ilişkin açıklamalar (devamı)

Önemli Bölgelerdeki Önemlilik Arz eden Risklere İlişkin Profil:

Cari Dönem(*)	1	2	3	4	5	6	7	8	9	10	11	12	13	14	15	16	17	Toplam	
Yurtiçi	316,457	-	-	-	-	390,715	858,410	10,499	250,420	32	-	-	-	-	-	-	203,826	2,030,359	
Avrupa Birliği Ülkeleri	-	-	-	-	-	10,973	25,160	24	-	-	-	-	-	-	-	-	-	-	36,157
OECD Ülkeleri (**)	-	-	-	-	-	-	-	-	-	-	-	-	-	-	-	-	-	-	-
Kıyı Bankacılığı Bölgeleri	-	-	-	-	-	21	-	-	-	-	-	-	-	-	-	-	-	-	21
ABD, Kanada	-	-	-	-	-	1,697	10,059	-	-	-	-	-	-	-	-	-	-	-	11,756
Diğer Ülkeler	-	-	-	-	-	747	144,172	65	-	-	-	-	-	-	-	-	-	-	144,984
İştirak, Bağlı Ortaklık ve Birlikte Kontrol Edilen Ortaklıklar	-	-	-	-	-	-	-	-	-	-	-	-	-	-	-	-	-	-	-
Dağıtılmamış Varlıklar/ Yükümlülükler (***)	-	-	-	-	-	-	-	-	-	-	-	-	-	-	-	-	-	-	-
Toplam	316,457	-	-	-	-	404,153	1,037,801	10,588	250,420	32	-	-	-	-	-	-	203,826	2,223,277	

(*) Kredi riski azaltımı öncesi, krediye dönüşüm oranı sonrası risk tutarları verilmiştir.

(**) AB ülkeleri, ABD ve Kanada dışındaki OECD ülkeleri.

(***) Tutarlı bir esasa göre bölümlere dağıtılamayan varlık ve yükümlülükler.

- 1- Merkezi Yönetimlerden veya Merkez Bankalarından Şarta Bağlı Olan ve Olmayan Alacaklar
- 2- Bölgesel Yönetimlerden veya Yerel Yönetimlerden Şarta Bağlı Olan ve Olmayan Alacaklar
- 3- İdari Birimlerden ve Ticari Olmayan Girişimlerden Şarta Bağlı Olan ve Olmayan Alacaklar
- 4- Çok Taraflı Kalkınma Bankalarından Şarta Bağlı Olan ve Olmayan Alacaklar
- 5- Uluslararası Teşkilatlardan Şarta Bağlı Olan ve Olmayan Alacaklar
- 6- Bankalar ve Aracı Kurumlardan Şarta Bağlı Olan ve Olmayan Alacaklar
- 7- Şarta Bağlı Olan ve Olmayan Kurumsal Alacaklar
- 8- Şarta Bağlı Olan ve Olmayan Perakende Alacaklar
- 9- Şarta Bağlı Olan ve Olmayan Gayrimenkul İpotegiyle Teminatlandırılmış Alacaklar
- 10- Tahsili Gecikmiş Alacaklar
- 11- Kurulca Riski Yüksek Olarak Belirlenen Alacaklar
- 12- İpotek Teminatlı Menkul Kıymetler
- 13- Menkul Kıymetleştirme Pozisyonları
- 14- Bankalar ve Aracı Kurumlardan Olan Kısa Vadeli Alacaklar ile Kısa Vadeli Kurumsal Alacaklar
- 15- Kolektif Yatırım Kuruluşu Niteliğindeki Yatırımlar
- 16- Hisse Senedi Yatırımları
- 17- Diğer Alacaklar

NUROL YATIRIM BANKASI ANONİM ŞİRKETİ 31 ARALIK 2017 TARİHİ İTİBARIYLA KONSOLİDE FİNANSAL TABLOLARA İLİŞKİN AÇIKLAMA ve DİPNOTLAR

(Tutarlar aksi belirtilmedikçe Bin Türk Lirası (Bin TL) olarak ifade edilmiştir.)

II. Konsolide kredi riskine ilişkin açıklamalar (devamı)

Önemli Bölgelerdeki Önemlilik Arz eden Risklere İlişkin Profil:

Önceki Dönem(*)	1	2	3	4	5	6	7	8	9	10	11	12	13	14	15	16	17	Toplam
Yurtiçi	84,771	-	-	-	-	304,882	619,469	6,187	128,443	-	-	-	-	-	-	-	159,480	1,303,232
Avrupa Birliği Ülkeleri	-	-	-	-	-	2,308	467	-	-	-	-	-	-	-	-	-	-	2,775
OECD Ülkeleri (**)	-	-	-	-	-	-	-	-	-	-	-	-	-	-	-	-	-	-
Kıyı Bankacılığı Bölgeleri	-	-	-	-	-	-	-	-	-	-	-	-	-	-	-	-	-	-
ABD, Kanada	-	-	-	-	-	374	5,065	-	-	-	-	-	-	-	-	-	-	5,439
Diğer Ülkeler	-	-	-	-	-	-	133,829	-	-	-	-	-	-	-	-	-	-	133,829
İştirak, Bağlı Ortaklık ve Birlikte Kontrol Edilen Ortaklıklar	-	-	-	-	-	-	-	-	-	-	-	-	-	-	-	-	-	-
Dağıtılmamış Varlıklar/ Yükümlülükler (***)	-	-	-	-	-	-	-	-	-	-	-	-	-	-	-	-	-	-
Toplam	84,771	-	-	-	-	307,564	758,830	6,187	128,443	-	-	-	-	-	-	-	159,480	1,445,275

(*) Kredi riski azaltımı öncesi, krediye dönüşüm oranı sonrası risk tutarları verilmiştir.

(**) AB ülkeleri, ABD ve Kanada dışındaki OECD ülkeleri.

(***)Tutarlı bir esasa göre bölümlere dağıtılamayan varlık ve yükümlülükler.

- 1- Merkezi Yönetimlerden veya Merkez Bankalarından Şarta Bağlı Olan ve Olmayan Alacaklar
- 2- Bölgesel Yönetimlerden veya Yerel Yönetimlerden Şarta Bağlı Olan ve Olmayan Alacaklar
- 3- İdari Birimlerden ve Ticari Olmayan Girişimlerden Şarta Bağlı Olan ve Olmayan Alacaklar
- 4- Çok Taraflı Kalkınma Bankalarından Şarta Bağlı Olan ve Olmayan Alacaklar
- 5- Uluslararası Teşkilatlardan Şarta Bağlı Olan ve Olmayan Alacaklar
- 6- Bankalar ve Aracı Kurumlardan Şarta Bağlı Olan ve Olmayan Alacaklar
- 7- Şarta Bağlı Olan ve Olmayan Kurumsal Alacaklar
- 8- Şarta Bağlı Olan ve Olmayan Perakende Alacaklar
- 9- Şarta Bağlı Olan ve Olmayan Gayrimenkul İpotegiyle Teminatlandırılmış Alacaklar
- 10- Tahsili Gecikmiş Alacaklar
- 11- Kurulca Riski Yüksek Olarak Belirlenen Alacaklar
- 12- İpotek Teminatlı Menkul Kıymetler
- 13- Menkul Kıymetleştirme Pozisyonları
- 14- Bankalar ve Aracı Kurumlardan Olan Kısa Vadeli Alacaklar ile Kısa Vadeli Kurumsal Alacaklar
- 15- Kolektif Yatırım Kuruluşu Niteliğindeki Yatırımlar
- 16- Hisse Senedi Yatırımları
- 17- Diğer Alacaklar

NUROL YATIRIM BANKASI ANONİM ŞİRKETİ 31 ARALIK 2017 TARİHİ İTİBARIYLA KONSOLİDE FİNANSAL TABLOLARA İLİŞKİN AÇIKLAMA ve DİPNOTLAR

(Tutarlar aksi belirtilmedikçe Bin Türk Lirası (Bin TL) olarak ifade edilmiştir.)

II. Konsolide kredi riskine ilişkin açıklamalar (devamı)

Sektörlere veya Karşı Tarafa Göre Risk Profili

Cari Dönem Sektörler/ Karşı Taraflar	1	2	3	4	5	6	7	8	9	10	11	12	13	14	15	16	17	TP	YP	Toplam(*)
Tarım	-	-	-	-	-	-	-	-	-	-	-	-	-	-	-	-	-	-	-	-
Çiftçilik ve Hayvancılık	-	-	-	-	-	-	-	-	-	-	-	-	-	-	-	-	-	-	-	-
Ormançılık	-	-	-	-	-	-	-	-	-	-	-	-	-	-	-	-	-	-	-	-
Balıkçılık	-	-	-	-	-	-	-	-	-	-	-	-	-	-	-	-	-	-	-	-
Sanayi	-	-	-	-	-	-	82,249	-	885	-	-	-	-	-	-	-	-	36,291	46,843	83,134
Madencilik ve Taş Ocakçılığı	-	-	-	-	-	-	5,559	-	-	-	-	-	-	-	-	-	-	208	5,351	5,559
İmalat Sanayi	-	-	-	-	-	-	53,415	-	885	-	-	-	-	-	-	-	-	33,610	20,690	54,300
Elektrik, Gaz ve Su	-	-	-	-	-	-	23,275	-	-	-	-	-	-	-	-	-	-	2,473	20,802	23,275
İnşaat	-	-	-	-	-	-	306,089	-	-	-	-	-	-	-	-	-	-	74,254	231,835	306,089
Hizmetler	316,457	-	-	-	-	404,153	584,587	-	249,535	-	-	-	-	-	-	-	37,721	1,209,734	382,751	1,592,485
Toptan ve Perakende	-	-	-	-	-	-	-	-	-	-	-	-	-	-	-	-	-	-	-	-
Ticaret	-	-	-	-	-	-	91,591	-	107,000	-	-	-	-	-	-	-	-	144,296	54,327	198,623
Otel ve Lokanta Hizmetleri	-	-	-	-	-	-	37	-	114,765	-	-	-	-	-	-	-	-	114,780	22	114,802
Ulaştırma ve Haberleşme	-	-	-	-	-	-	25,797	-	-	-	-	-	-	-	-	-	-	25,736	61	25,797
Mali Kuruluşlar	316,457	-	-	-	-	404,153	262,15	-	27,770	-	-	-	-	-	-	-	99	828,204	182,290	1,010,494
Gayrimenkul ve Kira Hizmetleri	-	-	-	-	-	-	202,669	-	-	-	-	-	-	-	-	-	37,622	94,240	146,051	240,291
Serbest Meslek Hizmetleri	-	-	-	-	-	-	-	-	-	-	-	-	-	-	-	-	-	-	-	-
Eğitim Hizmetleri	-	-	-	-	-	-	-	-	-	-	-	-	-	-	-	-	-	-	-	-
Sağlık ve Sosyal Hizmetler	-	-	-	-	-	-	2,478	-	-	-	-	-	-	-	-	-	-	2,478	-	2,478
Diğer	-	-	-	-	-	-	64,876	10,588	-	-	-	-	-	-	-	-	166,105	55,651	185,918	241,569
Toplam	316,457	-	-	-	-	404,153	1,037,801	10,588	250,420	-	-	-	-	-	-	-	203,826	1,375,930	847,347	2,223,277

(*) Kredi riski azaltımı öncesi, krediye dönüşüm oranı sonrası risk tutarları verilmiştir.

- 1- Merkezi Yönetimlerden veya Merkez Bankalarından Şarta Bağlı Olan ve Olmayan Alacaklar
- 2- Bölgesel Yönetimlerden veya Yerel Yönetimlerden Şarta Bağlı Olan ve Olmayan Alacaklar
- 3- İdari Birimlerden ve Ticari Olmayan Girişimlerden Şarta Bağlı Olan ve Olmayan Alacaklar
- 4- Çok Taraflı Kalkınma Bankalarından Şarta Bağlı Olan ve Olmayan Alacaklar
- 5- Uluslararası Teşkilatlardan Şarta Bağlı Olan ve Olmayan Alacaklar
- 6- Bankalar ve Aracı Kurumlardan Şarta Bağlı Olan ve Olmayan Alacaklar
- 7- Şarta Bağlı Olan ve Olmayan Kurumsal Alacaklar
- 8- Şarta Bağlı Olan ve Olmayan Perakende Alacaklar
- 9- Şarta Bağlı Olan ve Olmayan Gayrimenkul İpotegiyle Teminatlandırılmış Alacaklar
- 10- Tahsili Gecikmiş Alacaklar
- 11- Kurulca Riski Yüksek Olarak Belirlenen Alacaklar
- 12- İpotek Teminatlı Menkul Kıymetler
- 13- Menkul Kıymetleştirme Pozisyonları
- 14- Bankalar ve Aracı Kurumlardan Olan Kısa Vadeli Alacaklar ile Kısa Vadeli Kurumsal Alacaklar
- 15- Kolektif Yatırım Kuruluşu Niteliğindeki Yatırımlar
- 16- Hisse Senedi Yatırımları
- 17- Diğer Alacaklar

NUROL YATIRIM BANKASI ANONİM ŞİRKETİ 31 ARALIK 2017 TARİHİ İTİBARIYLA KONSOLİDE FİNANSAL TABLOLARA İLİŞKİN AÇIKLAMA ve DİPNOTLAR

(Tutarlar aksi belirtilmedikçe Bin Türk Lirası (Bin TL) olarak ifade edilmiştir.)

II. Konsolide kredi riskine ilişkin açıklamalar (devamı)

Sektörlere veya Karşı Tarafa Göre Risk Profili (devamı)

Risk Sınıfları (*) – Önceki Dönem	Vadeye Kalan Süre					1 Yıl ve Üzeri
	1 Ay	1-3 Ay	3-6 Ay	6-12 Ay		
Merkezi yönetimlerden veya merkez bankalarından şarta bağlı olan ve olmayan alacaklar	83,964	-	807	-	-	-
Bölgesel yönetimlerden veya yerel yönetimlerden şarta bağlı olan ve olmayan alacaklar	-	-	-	-	-	-
İdari Birimlerden ve ticari olmayan girişimlerden şarta bağlı olan ve olmayan alacaklar	-	-	-	-	-	-
Çok taraflı kalkınma bankalarından şarta bağlı olan ve olmayan alacaklar	-	-	-	-	-	-
Uluslararası teşkilatlardan şarta bağlı olan ve olmayan alacaklar	-	-	-	-	-	-
Bankalar ve aracı kurumlardan şarta bağlı olan ve olmayan alacak	140,976	5,480	-	684	160,424	
Şarta bağlı olan ve olmayan diğer kurumsal alacaklar	86,099	19,587	209,247	84,987	358,910	
Şarta bağlı olan ve olmayan KOBİ kurumsal alacaklar	-	-	-	-	-	
Şarta bağlı olan ve olmayan kurumsal alacaklar	4,599	1,566	22	-	-	
Şarta bağlı olan ve olmayan perakende alacaklar	-	-	-	-	-	
Şarta bağlı olan ve olmayan gayrimenkul ipotegiyle teminatlandırılmış alacaklar	-	-	2,700	-	125,743	
Tahsili gecikmiş alacaklar	-	-	-	-	-	
Kurulca riski yüksek olarak belirlenen alacaklar	-	-	-	-	-	
İpotek teminatlı menkul kıymetler	-	-	-	-	-	
Menkul Kıymetleştirme Pozisyonları	-	-	-	-	-	
Bankalar ve aracı kurumlardan olan kısa vadeli alacaklar ile kısa vadeli kurumsal alacaklar	-	-	-	-	-	
Kolektif yatırım kuruluşu niteliğindeki yatırımlar	-	-	-	-	-	
Hisse Senedi Yatırımları	-	-	-	-	-	
Diğer alacaklar	159,480	-	-	-	-	
Genel Toplam	475,118	26,633	212,776	85,671	645,077	

(*) Kredi riski azaltımı öncesi, krediye dönüşüm oranı sonrası risk tutarları verilmiştir.

NUROL YATIRIM BANKASI ANONİM ŞİRKETİ 31 ARALIK 2017 TARİHİ İTİBARIYLA KONSOLİDE FİNANSAL TABLOLARA İLİŞKİN AÇIKLAMA ve DİPNOTLAR

(Tutarlar aksi belirtilmedikçe Bin Türk Lirası (Bin TL) olarak ifade edilmiştir.)

II. Konsolide kredi riskine ilişkin açıklamalar (devamı)

Risk ağırlığına göre risk tutarları

Cari Dönem Risk Ağırlıkları	%0	%10	%20	%50	%75	%100	%150	%200	Özkaynaklardan İndirilen
Kredi Riski Azaltımı Sonrası Tutar	408,109	-	142,244	504,622	-	1,168,302	-	-	2,698

Önceki Dönem Risk Ağırlıkları	%0	%10	%20	%50	%75	%100	%150	%200	Özkaynaklardan İndirilen
Kredi Riski Azaltımı Sonrası Tutar	109,540	-	85,330	237,420	-	1,012,985	-	-	2,090

NUROL YATIRIM BANKASI ANONİM ŞİRKETİ 31 ARALIK 2017 TARİHİ İTİBARIYLA KONSOLİDE FİNANSAL TABLOLARA İLİŞKİN AÇIKLAMA ve DİPNOTLAR

(Tutarlar aksi belirtilmedikçe Bin Türk Lirası (Bin TL) olarak ifade edilmiştir.)

II. Konsolide kredi riskine ilişkin açıklamalar (devamı)

Önemli sektörlere veya karşı taraf türüne göre muhtelif bilgiler

TMS ve TFRS uyarınca;

Değer Kaybına Uğramış Krediler; raporlama dönemi sonu itibarıyla 90 günden fazla gecikmiş olması veya kredibilitesi nedeniyle değer düşüklüğüne uğradığına kanaat getirilmiş kredilerdir. Bu krediler için Karşılıklar Yönetmeliği kapsamında “Özel Karşılık” hesaplaması yapılmaktadır.

Tahsili Gecikmiş Krediler; raporlama dönemi sonu itibarıyla vadesi 90 güne kadar gecikmiş ancak değer düşüklüğüne uğramamış kredilerdir. Bu krediler için Karşılıklar Yönetmeliği kapsamında “Genel Karşılık” hesaplaması yapılmaktadır.

Önemli Sektörler/Karşı Taraflar Cari Dönem	Krediler			
	Değer Kaybına Uğramış	Tahsili Gecikmiş	Değer Ayarlamaları	Değer Karşılıklar
Tarım	-	-	-	-
Çiftçilik ve Hayvancılık	-	-	-	-
Ormancılık	-	-	-	-
Balıkçılık	-	-	-	-
Sanayi	3,220	-	-	3,220
Madencilik ve Taşocakçılığı	-	-	-	-
İmalat Sanayi	3,220	-	-	3,220
Elektrik, Gaz, Su	-	-	-	-
İnşaat	3	-	-	3
Hizmetler	44	-	-	12
Toptan ve Perakende Ticaret	44	-	-	12
Otel ve Lokanta Hizmetleri	-	-	-	-
Ulaştırma Ve Haberleşme	-	-	-	-
Mali Kuruluşlar	-	-	-	-
Gayrimenkul ve Kira. Hizm.	-	-	-	-
Serbest Meslek Hizmetleri	-	-	-	-
Eğitim Hizmetleri	-	-	-	-
Sağlık ve Sosyal Hizmetler	-	-	-	-
Diğer	-	-	-	-
Toplam	3,267	-	-	3,235

NUROL YATIRIM BANKASI ANONİM ŞİRKETİ 31 ARALIK 2017 TARİHİ İTİBARIYLA KONSOLİDE FİNANSAL TABLOLARA İLİŞKİN AÇIKLAMA ve DİPNOTLAR

(Tutarlar aksi belirtilmedikçe Bin Türk Lirası (Bin TL) olarak ifade edilmiştir.)

II. Konsolide kredi riskine ilişkin açıklamalar (devamı)

Önemli sektörlere veya karşı taraf türüne göre muhtelif bilgiler (devamı)

Önemli Sektörler/Karşı Taraflar Önceki Dönem	Krediler			
	Değer Kaybına Uğramış	Tahsili Gecikmiş	Değer Ayarlamaları	Değer Karşılıklar
Tarım	-	-	-	-
Çiftçilik ve Hayvancılık	-	-	-	-
Ormancılık	-	-	-	-
Balıkçılık	-	-	-	-
Sanayi	-	-	-	-
Madencilik ve Taşocakçılığı	-	-	-	-
İmalat Sanayi	-	-	-	-
Elektrik, Gaz, Su	-	-	-	-
İnşaat	10	-	-	10
Hizmetler	-	-	-	-
Toptan ve Perakende Ticaret	-	-	-	-
Otel ve Lokanta Hizmetleri	-	-	-	-
Ulaştırma Ve Haberleşme	-	-	-	-
Mali Kuruluşlar	-	-	-	-
Gayrimenkul ve Kira. Hizm.	-	-	-	-
Serbest Meslek Hizmetleri	-	-	-	-
Eğitim Hizmetleri	-	-	-	-
Sağlık ve Sosyal Hizmetler	-	-	-	-
Diğer	18	-	-	18
Toplam	28	-	-	28

Değer ayarlamaları ve kredi karşılıkları değişimine ilişkin bilgiler

Cari Dönem	Açılış Bakiyesi	Dönem içinde ayrılan karşılık tutarları	Karşılık İptalleri	Diğer Ayarlamalar	Kapanış Bakiyesi
Özel Karşılıklar	28	3,225	(18)	-	3,235
Genel Karşılıklar	14,940	-	(1,673)	-	13,267

Önceki Dönem	Açılış Bakiyesi	Dönem içinde ayrılan karşılık tutarları	Karşılık İptalleri	Diğer Ayarlamalar	Kapanış Bakiyesi
Özel Karşılıklar	150	-	(122)	-	28
Genel Karşılıklar	5,727	9,213	-	-	14,940

Döngüsel sermaye tamponu hesaplamasına dahil riskler

Bulunmamaktadır.

NUROL YATIRIM BANKASI ANONİM ŞİRKETİ 31 ARALIK 2017 TARİHİ İTİBARIYLA KONSOLİDE FİNANSAL TABLOLARA İLİŞKİN AÇIKLAMA ve DİPNOTLAR

(Tutarlar aksi belirtilmedikçe Bin Türk Lirası (Bin TL) olarak ifade edilmiştir.)

III. Konsolide kur riskine ilişkin açıklamalar

Ana Ortaklık Banka'nın yabancı para cinsinden ve yabancı paraya endeksli aktifleri ile yabancı para cinsinden yükümlülükleri arasındaki fark "YP net genel pozisyon" olarak tanımlanmakta ve kur riskine baz teşkil etmektedir.

Ana Ortaklık Banka'nın maruz kaldığı kur riski, bu durumun etkilerinin tahmin edilmesi, Banka Yönetim Kurulu'nun günlük olarak izlenen pozisyonlar için belirlediği limitler

Ana Ortaklık Banka'nın maruz kaldığı kur riskinin ölçülmesinde, yasal raporlamada kullanılan Standart Metot ile Riske Maruz Değer Yöntemi kullanılmaktadır.

Kur riskine esas sermaye yükümlülüğü hesaplanırken Ana Ortaklık Banka'nın, tüm döviz varlıkları, yükümlülükleri ve vadeli döviz işlemleri göz önünde bulundurulur. Her bir döviz cinsinin Türk Lirası karşılıkları itibarıyla net kısa ve uzun pozisyonları hesaplanır. Mutlak değerce büyük olan pozisyon sermaye yükümlülüğüne esas tutar olarak belirlenmektedir. Bu tutar üzerinden sermaye yükümlülüğü hesaplanır.

Ana Ortaklık Banka'nın kur riski pozisyonu iki ayda bir yapılan Yönetim Kurulu toplantılarında değerlendirilmektedir.

Önemli olması durumunda yabancı para cinsinden borçlanma araçlarının ve net yabancı para yatırımlarının riskten korunma amaçlı türev araçları ile korunmasının boyutu

31 Aralık 2017 tarihi itibarıyla, Ana Ortaklık Banka'nın riskten korunma amaçlı sınıfladığı türev araçları bulunmamaktadır.

Yabancı para risk yönetim politikası

Risk politikası limitler dahilindeki işlemler üzerine kurulmuş olup yabancı para pozisyonunun dengede tutulması esastır.

Gerek ulusal mevzuat gerekse uluslararası uygulamalar ışığında ve mevcut özkaynak profili kapsamında belirlenmiş alt ve üst limitler aralığında pozisyon alınmasına yönelik bir YP risk yönetim politikası söz konusu olup, spekülasyon pozisyon taşınmamaktadır.

NUROL YATIRIM BANKASI ANONİM ŞİRKETİ 31 ARALIK 2017 TARİHİ İTİBARIYLA KONSOLİDE FİNANSAL TABLOLARA İLİŞKİN AÇIKLAMA ve DİPNOTLAR

(Tutarlar aksi belirtilmedikçe Bin Türk Lirası (Bin TL) olarak ifade edilmiştir.)

III. Konsolide kur riskine ilişkin açıklamalar (devamı)

Ana Ortaklık Banka'nın bilanço tarihi ile bu tarihten geriye doğru son beş iş günü kamuya duyurulan cari döviz alış kurları TL olarak aşağıdaki tabloda verilmiştir:

		ABD Doları	Avro
Bilanço Tarihindeki Cari Döviz Alış Kuru	31.12.2017	3.7719	4.5155
Bilanço tarihinden önceki;			
1. Günün Cari Döviz Alış Kuru	29.12.2017	3.7719	4.5155
2. Günün Cari Döviz Alış Kuru	28.12.2017	3.8104	4.5478
3. Günün Cari Döviz Alış Kuru	27.12.2017	3.8197	4.5385
4. Günün Cari Döviz Alış Kuru	26.12.2017	3.8029	4.5116
5. Günün Cari Döviz Alış Kuru	25.12.2017	3.8087	4.5205

	ABD Doları	Avro
Son 30 Günün Basit Aritmetik Ortalaması	3.8417	4.5496

Ana Ortaklık Banka'nın kur riskine ilişkin bilgiler:

Aşağıdaki tablo Ana Ortaklık Banka'nın yabancı para net genel pozisyonunu önemli döviz cinsleri bazında göstermektedir. Tek Düzen Hesap Planı gereğince döviz endeksli varlıklar finansal tablolarda yabancı para değil, Türk Parası olarak gösterilmektedir. Yabancı para net genel pozisyon hesaplamasında ise döviz endeksli varlıklar yabancı para kalemler olarak dikkate alınmaktadır.

"Yabancı Para Net Genel Pozisyon/Özkaynak Standart Oranının Bankalarca Konsolide ve Konsolide Olmayan Bazda Hesaplanması ve Uygulanması Hakkında Yönetmelik" hükümleri gereğince, aktifte Alım Satım Amaçlı Türev Finansal Varlıklar, Riskten Korunma Amaçlı Türev Finansal Varlıklar, Ertelenmiş Vergi Varlığı ile Peşin Ödenmiş Giderler, pasifte ise Genel Karşılıklar, Ertelenmiş Vergi Borcu, Alım Satım Amaçlı Türev Finansal Borçlar, Riskten Korunma Amaçlı Türev Finansal Borçlar ile Özkaynaklar kur riski hesaplanmasında dikkate alınmamaktadır. Bu nedenle aşağıdaki tabloda gösterilen yabancı para aktif pasif toplamları ile konsolide bilanço da görülenler arasında farklar bulunmaktadır.

NUROL YATIRIM BANKASI ANONİM ŞİRKETİ 31 ARALIK 2017 TARİHİ İTİBARIYLA KONSOLİDE FİNANSAL TABLOLARA İLİŞKİN AÇIKLAMA ve DİPNOTLAR

(Tutarlar aksi belirtilmedikçe Bin Türk Lirası (Bin TL) olarak ifade edilmiştir.)

III. Konsolide kur riskine ilişkin açıklamalar (devamı)

Finansal ve ekonomik anlamda Ana Ortaklık Banka'nın gerçek yabancı para pozisyonunu aşağıdaki tablo göstermektedir:

Cari Dönem	Avro	ABD Doları	Diğer	Toplam
Varlıklar				
Nakit Değerler (Kasa, Efektif Deposu, Yoldaki Paralar, Satın Alınan Çekler) ve TCMB Bankalar	30,263	32,057	-	62,320
Gerçeğe Uygun Değer Farkı Kâr veya Zarara Yansıtılan FV. (****)	6,661	15,870	245	22,776
Para Piyasalarından Alacaklar	-	-	-	-
Satılmaya Hazır Menkul Değerler	-	86,039	-	86,039
Krediler (*)	293,273	25,181	-	318,454
İştirak Bağı Ortaklık ve Birlikte Kontrol Edilen Ortaklıklar (İş Ortaklıkları)	-	-	-	-
Vadeye Kadar Elde Tutulacak Yatırımlar	-	-	-	-
Riskten Korunma Amaçlı Türev Finansal Varlıklar	-	-	-	-
Maddi Duran Varlıklar	-	-	-	-
Maddi Olmayan Duran Varlıklar	-	-	-	-
Diğer Varlıklar	45	131,716	-	131,761
Toplam Varlıklar	330,242	290,863	245	621,350
Yükümlülükler				
Bankalar Mevduatı	-	-	-	-
Döviz Tevdiat Hesabı	-	-	-	-
Para Piyasalarına Borçlar	27	58,975	-	59,002
Diğer Mali Kuruluşlar, Sağl. Fonlar	139,849	58,642	8,723	207,214
İhraç Edilen Menkul Değerler	-	-	-	-
Muhtelif Borçlar	248,540	12,869	-	261,409
Riskten Korunma Amaçlı Türev Finansal Yükümlülükler	-	-	-	-
Diğer Yükümlülükler (**)	41,554	142,104	107	183,765
Toplam Yükümlülükler	429,970	272,590	8,830	711,390
Net Bilanço Pozisyonu	(99,728)	18,273	(8,585)	(90,040)
Net Nazım Hesap Pozisyonu	100,366	(13,418)	8,737	95,685
Türev Finansal Araçlardan Alacaklar	296,273	190,593	8,737	495,603
Türev Finansal Araçlardan Borçlar	195,907	204,011	-	399,918
Gayri Nakdi Krediler (***)	48,007	172,757	-	220,764
Önceki Dönem				
Toplam Varlıklar	307,417	185,747	87	493,251
Toplam Yükümlülükler	310,824	101,176	-	412,000
Net Bilanço Pozisyonu	(3,407)	84,571	87	81,251
Net Nazım Hesap Pozisyonu	4,223	(83,863)	-	(79,640)
Türev Finansal Araçlardan Alacaklar	206,160	8,164	-	214,324
Türev Finansal Araçlardan Borçlar	201,937	92,027	-	293,964
Gayri Nakdi Krediler (***)	10,541	174,788	16,293	201,622

(*) Bilanço tarihi itibarıyla döviz endeksli kredileri bulunmamaktadır (31 Aralık 2016 tarihinde döviz endeksli kredileri bulunmamaktadır).
(**) 5,557 TL tutarındaki alım-satım amaçlı türev finansal borçlar ve 842 TL tutarındaki menkul değerler değerlendirme farkı kur riski tablosuna dahil edilmemiştir.
(***) Gayrinakdi krediler "Net Nazım Hesap Pozisyonu" toplamına dahil edilmemiştir.
(****) 879 TL tutarındaki alım-satım amaçlı türev finansal varlıklar kur riski tablosuna dahil edilmemiştir.

NUROL YATIRIM BANKASI ANONİM ŞİRKETİ 31 ARALIK 2017 TARİHİ İTİBARIYLA KONSOLİDE FİNANSAL TABLOLARA İLİŞKİN AÇIKLAMA ve DİPNOTLAR

(Tutarlar aksi belirtilmedikçe Bin Türk Lirası (Bin TL) olarak ifade edilmiştir.)

III. Konsolide kur riskine ilişkin açıklamalar (devamı)

Konsolide kur riskine duyarlılık analizi

31 Aralık 2017 tarihi itibarıyla TL'nin, diğer döviz cinsleri karşısında %10 oranında değer kaybetmesi ve diğer tüm değişkenlerin aynı kalması varsayımı altında, yabancı para biriminde olan varlık ve yükümlülüklerden doğan net kur farkı geliri / (gideri) sonucu öz sermaye ve net dönem karındaki artış (azalış) aşağıdaki tabloda sunulmuştur. Duyarlılık analizi, aynı esaslara göre önceki dönem için de uygulanmıştır.

	Cari Dönem		Önceki Dönem	
	Gelir / (Gider)	Özkaynak	Gelir / (Gider)	Özkaynak
Avro	64	64	2,572	2,572
ABD Doları	486	486	(4,354)	(4,354)
Diğer	15	15	9	9
Toplam, net	565	565	(1,773)	(1,773)

31 Aralık 2017 ve 31 Aralık 2016 tarihleri itibarıyla TL'nin, diğer döviz cinsleri karşısında %10 oranında değer kazanması ve diğer tüm değişkenlerin aynı kalması varsayımı altında, yabancı para biriminde olan varlık ve yükümlülüklerden doğan net kur farkı, yukarıdaki tabloda gösterilen değer artış / (azalışı) ile aynı tutarda ancak ters yönde etkiye sahip olacaktır.

IV. Konsolide faiz oranı riskine ilişkin açıklamalar

Konsolide Faiz oranı riski, faiz oranlarındaki hareketler nedeniyle Ana Ortaklık Banka'nın pozisyon durumuna bağlı olarak maruz kalabileceği zarar olasılığını ifade etmekte olup, Hazine bölümü tarafından yönetilmektedir. Söz konusu riskle ilgili olarak varlıkların, yükümlülüklerin ve bilanço dışı kalemlerin faize duyarlılığı standart metot kullanılarak ölçülmektedir. Faiz oranı riskine ilişkin yapılan hesaplamalarda ilk aşama, faiz oranı riskine konu enstrümanları kalan vade ya da yeniden fiyatlandırmaya kalan süre dikkate alınarak, 13 vade diliminden uygun olanına yerleştirilmektir. İkinci aşamada ise muhtelif vade dilimlerinde yer alan enstrümanlar vade yapılarına tekabül eden faiz oranının volatilitisini yansıtabilecek ayarlamalar için risk ağırlığı ile ağırlıklandırılmaktadır.

Faiz oranlarındaki dalgalanmaların yaratacağı etkilerden korunmak Ana Ortaklık Banka risk yönetiminin birinci önceliğidir. Bu çerçevede yapılan her türlü analiz, risk yönetimi tarafından üst yönetime sunulmaktadır.

Ana Ortaklık Banka yönetimi günlük olarak piyasadaki faiz oranlarını da takip ederek gerektikçe Ana Ortaklık Banka'nın faiz oranlarını belirlemektedir.

Ana Ortaklık Banka vade uyumsuzluklarına izin vermediği ya da sınır getirdiği için önemli derecede bir faiz oranı riski yaşamaması beklenmemektedir.

NUROL YATIRIM BANKASI ANONİM ŞİRKETİ 31 ARALIK 2017 TARİHİ İTİBARIYLA KONSOLİDE FİNANSAL TABLOLARA İLİŞKİN AÇIKLAMA ve DİPNOTLAR

(Tutarlar aksi belirtilmedikçe Bin Türk Lirası (Bin TL) olarak ifade edilmiştir.)

IV. Konsolide faiz oranı riskine ilişkin açıklamalar (devamı)

Varlıkların, yükümlülüklerin ve nazım hesap kalemlerinin faize duyarlılığı

Cari Dönem Sonu	1 Aya Kadar	1-3 Ay	3-12 Ay	1-5 Yıl	5 Yıl ve Üzeri	Faizsiz	Toplam
Varlıklar							
Nakit Değerler (Kasa, Efektif Deposu, Yoldaki Paralar, Satın Alınan Çekler) ve TCMB Bankalar	58,895	-	-	-	-	256,849	315,744
Gerçeğe Uyg. Değer Farkı Kâr veya Zarara	11,317	452	-	-	-	11,461	23,230
Yans. Finansal Varlıklar	1,075	590	-	-	-	-	1,665
Para Piyasalarından Alacaklar	-	-	-	-	-	-	-
Satılmaya Hazır Finansal Varlıklar	1,975	5,536	86,344	-	5,042	37,622	136,519
Verilen Krediler	326,262	131,237	160,172	370,650	73,313	32	1,061,666
Vadeye Kadar Elde Tut. Yatırımlar	-	-	-	-	-	-	-
Diğer Varlıklar	-	-	-	-	-	161,519	161,519
Toplam Varlıklar	399,524	137,815	246,516	370,650	78,355	467,483	1,700,343
Yükümlülükler							
Bankalar Mevduatı	-	-	-	-	-	-	-
Diğer Mevduat	-	-	-	-	-	-	-
Para Piyasalarına Borçlar	10,860	27	-	49,133	-	-	60,020
Muhtelif Borçlar	142,180	72,436	14,719	-	-	35,794	265,129
İhraç Edilen Menkul Değerler	107,644	292,706	242,577	34,288	-	-	677,215
Diğer Mali Kurul. Sağl. Fonlar (**)	62,056	61,932	68,973	-	37,797	-	230,758
Diğer Yükümlülükler (*)	16,432	64,098	30,659	8,348	-	347,734	467,271
Toplam Yükümlülükler	339,172	491,199	356,928	91,769	37,797	383,528	1,700,343
Bilançodaki Uzun Pozisyon	60,352	-	-	278,881	40,558	83,955	463,716
Bilançodaki Kısa Pozisyon	-	(353,384)	(110,412)	-	-	-	(463,716)
Nazım Hes. Uzun Pozisyon	-	-	-	-	-	-	-
Nazım Hes. Kısa Pozisyon	-	-	-	-	-	-	-
Toplam Pozisyon	60,352	(353,384)	(110,412)	278,881	40,558	83,955	-

(*) 31 Aralık 2017 itibarıyla 190,564 TL tutarındaki müstakriz fonları diğer yükümlülükler satırında gösterilmiştir.

31 Aralık 2017 tarihi itibarıyla 221,893 TL tutarındaki özkaynaklar diğer yükümlülükler satırında, faizsiz kolonunda gösterilmiştir.

31 Aralık 2017 tarihi itibarıyla 18,831 TL tutarındaki alım satım amaçlı türev finansal borçlar, diğer yükümlülükler satırında gösterilmiştir.

(**) 18,901 TL tutarındaki sermaye benzeri borçlanma, diğer mali kuruluşlardan sağlanan fonlar satırında gösterilmektedir.

NUROL YATIRIM BANKASI ANONİM ŞİRKETİ 31 ARALIK 2017 TARİHİ İTİBARIYLA KONSOLİDE FİNANSAL TABLOLARA İLİŞKİN AÇIKLAMA ve DİPNOTLAR

(Tutarlar aksi belirtilmedikçe Bin Türk Lirası (Bin TL) olarak ifade edilmiştir.)

IV. Konsolide faiz oranı riskine ilişkin açıklamalar (devamı)

“Varlıkların, yükümlülüklerin ve bilanço dışı kalemlerin faize duyarlılığı (Yeniden fiyatlandırmaya kalan süreler itibarıyla)”:

Önceki Dönem Sonu	1 Aya Kadar	1-3 Ay	3-12 Ay	1-5 Yıl	5 Yıl ve Üzeri	Faizsiz	Toplam
Varlıklar							
Nakit Değerler (Kasa, Efektif Deposu, Yoldaki Paralar, Satın Alınan Çekler) ve TCMB Bankalar	26,905	-	-	-	-	57,475	84,380
Gerçeğe Uyg. Değer Farkı Kâr veya Zarara							
Yans. Finansal Varlıklar	1,961	405	-	227	-	-	2,593
Para Piyasalarından Alacaklar	42,459	-	-	-	-	-	42,459
Satılmaya Hazır Finansal Varlıklar	-	8,192	1,825	5,276	3,699	26,522	45,514
Verilen Krediler	85,724	2,031	248,268	397,156	43,621	-	776,800
Vadeye Kadar Elde Tut. Yatırımlar	-	-	-	-	-	-	-
Diğer Varlıklar	-	-	-	-	-	128,927	128,927
Toplam Varlıklar	248,168	10,628	250,093	402,659	47,320	215,346	1,174,214
Yükümlülükler							
Bankalar Mevduatı	-	-	-	-	-	-	-
Diğer Mevduat	-	-	-	-	-	-	-
Para Piyasalarına Borçlar	694	15,134	-	-	-	-	15,828
Muhtelif Borçlar	95,731	112,584	-	506	-	1,290	210,111
İhraç Edilen Menkul Değerler	129,892	227,406	143,180	61,133	-	-	561,611
Diğer Mali Kurul. Sağl. Fonlar (**)	36,129	-	79,727	16,702	35,211	-	167,769
Diğer Yükümlülükler (*)	4,284	12,240	6,149	-	-	196,222	218,895
Toplam Yükümlülükler	266,730	367,364	229,056	78,341	35,211	197,512	1,174,214
Bilançodaki Uzun Pozisyon	-	-	21,037	324,318	12,109	17,834	375,298
Bilançodaki Kısa Pozisyon	(18,562)	(356,736)	-	-	-	-	(375,298)
Nazım Hes. Uzun Pozisyon	-	-	-	-	-	-	-
Nazım Hes. Kısa Pozisyon	-	-	-	-	-	-	-
Toplam Pozisyon	(18,562)	(356,736)	21,037	324,318	12,109	17,834	-

(*) 31 Aralık 2016 itibarıyla 9,970 TL tutarındaki müstakriz fonları diğer yükümlülükler satırında gösterilmiştir.
31 Aralık 2016 tarihi itibarıyla 157,941 TL tutarındaki özkaynaklar diğer yükümlülükler satırında, faizsiz kolonunda gösterilmiştir.
31 Aralık 2016 tarihi itibarıyla 12,703 TL tutarındaki alım satım amaçlı türev finansal borçlar, diğer yükümlülükler satırında gösterilmiştir.
(**) 17,606 TL tutarındaki sermaye benzeri borçlanma, diğer mali kuruluşlardan sağlanan fonlar satırında gösterilmektedir.

NUROL YATIRIM BANKASI ANONİM ŞİRKETİ 31 ARALIK 2017 TARİHİ İTİBARIYLA KONSOLİDE FİNANSAL TABLOLARA İLİŞKİN AÇIKLAMA ve DİPNOTLAR

(Tutarlar aksi belirtilmedikçe Bin Türk Lirası (Bin TL) olarak ifade edilmiştir.)

IV. Konsolide faiz oranı riskine ilişkin açıklamalar (devamı)

Parasal finansal araçlara uygulanan ortalama faiz oranları

Aşağıdaki tablolarda yer alan ortalama faiz oranları değişik vade dilimlerine uygulanan basit faiz oranlarının ilgili vade dilimlerine isabet eden anapara tutarlarıyla ağırlıklandırılması yoluyla hesaplanmıştır.

Cari Dönem Sonu	Avro %	ABD Doları %	TL %
Varlıklar			
Nakit Değerler (Kasa, Efektif Deposu, Yoldaki Paralar, Satın Alınan Çekler) ve T.C. Merkez Bankası	-	1.5	3.85
Bankalar	0.05	1.15	11.92
Gerçeğe Uygun Değer Farkı Kâr veya Zarara Yansıtılan Finansal Varlıklar	-	-	-
Para Piyasalarından Alacaklar	-	-	-
Satılmaya Hazır Finansal Varlıklar	-	9.72	14.01
Verilen Krediler	6.52	9.81	17.82
Vadeye Kadar Elde Tutulacak Yatırımlar	-	-	-
Aktiflerin Vadeli Satışından Doğan Alacaklar	-	-	-
Yükümlülükler			
Bankalar Mevduatı	-	-	-
Diğer Mevduat	-	-	-
Para Piyasalarına Borçlar	-	-	-
Müstakriz Fonlar	2.87	5.16	14.13
Muhtelif Borçlar	-	-	-
İhraç Edilen Menkul Değerler	-	10.00	13.11
Diğer Mali Kuruluşlardan Sağlanan Fonlar	2.69	4.09	11.94

NUROL YATIRIM BANKASI ANONİM ŞİRKETİ 31 ARALIK 2017 TARİHİ İTİBARIYLA KONSOLİDE FİNANSAL TABLOLARA İLİŞKİN AÇIKLAMA ve DİPNOTLAR

(Tutarlar aksi belirtilmedikçe Bin Türk Lirası (Bin TL) olarak ifade edilmiştir.)

IV. Konsolide faiz oranı riskine ilişkin açıklamalar (devamı)

Parasal finansal araçlara uygulanan ortalama faiz oranları (devamı)

Önceki Dönem Sonu	Avro %	ABD Doları %	TL %
Varlıklar			
Nakit Değerler (Kasa, Efektif Deposu, Yoldaki Paralar, Satın Alınan Çekler) ve T.C. Merkez Bankası	-	0.75	2.91
Bankalar	0.03	0.60	9.44
Gerçeğe Uygun Değer Farkı Kâr veya Zarara Yansıtılan Finansal Varlıklar	-	-	-
Para Piyasalarından Alacaklar	-	-	-
Satılmaya Hazır Finansal Varlıklar	-	8.67	13.46
Verilen Krediler	6.70	9.20	16.55
Vadeye Kadar Elde Tutulacak Yatırımlar	-	-	-
Aktiflerin Vadeli Satışından Doğan Alacaklar	-	-	-
Yükümlülükler			
Bankalar Mevduatı	-	-	-
Diğer Mevduat	-	-	-
Para Piyasalarına Borçlar	-	-	-
Müstakriz Fonlar	3.39	2.46	10.99
Muhtelif Borçlar	-	-	-
İhraç Edilen Menkul Değerler	-	10.00	11.89
Diğer Mali Kuruluşlardan Sağlanan Fonlar	1.02	0.56	9.72

NUROL YATIRIM BANKASI ANONİM ŞİRKETİ 31 ARALIK 2017 TARİHİ İTİBARIYLA KONSOLİDE FİNANSAL TABLOLARA İLİŞKİN AÇIKLAMA ve DİPNOTLAR

(Tutarlar aksi belirtilmedikçe Bin Türk Lirası (Bin TL) olarak ifade edilmiştir.)

IV. Konsolide faiz oranı riskine ilişkin açıklamalar (devamı)

Bankacılık hesaplarından kaynaklanan faiz oranı riski

BDDK'nın 23 Ağustos 2011 tarihinde yayınladığı "Bankacılık Hesaplarından Kaynaklanan Faiz Oranı Riskinin Standart Şok Yöntemiyle Ölçülmesine ve Değerlendirilmesine İlişkin Yönetmelik" kapsamında Ana Ortaklık Banka, hesaplarında bulunan faize duyarlı bilanço içi ve bilanço dışı pozisyonları nakit akışları itibarıyla ayrıştırıp ve pozitif ve negatif şok uygulamak suretiyle, özkaynağın faize duyarlılığını aylık olarak analiz edilmekte ve Ana Ortaklık Banka üst yönetimine raporlamaktadır.

Cari Dönem	Uygulanan Şok (+/- x baz puan)	Kazançlar/ Kayıplar	Kazançlar/ Özkaynaklar - Kayıplar/Özkaynaklar
TRY	500	(6,140)	%(2.12)
TRY	(400)	5,938	%2.05
ABD Doları	200	(6,983)	%(2.41)
ABD Doları	(200)	7,284	%2.52
Avro	200	(7,330)	%(2.53)
Avro	(200)	3,186	%1.10
Toplam (Negatif Şoklar İçin)		16,408	%5.67
Toplam (Pozitif Şoklar İçin)		(20,453)	%(7.07)

Önceki Dönem	Uygulanan Şok (+/- x baz puan)	Kazançlar/ Kayıplar	Kazançlar/ Özkaynaklar - Kayıplar/Özkaynaklar
TRY	500	(7,530)	%(3.38)
TRY	(400)	7,311	%3.28
ABD Doları	200	6,666	%2.99
ABD Doları	(200)	(8,055)	%(3.61)
Avro	200	(8,716)	%(3.91)
Avro	(200)	9,063	%4.06
Toplam (Negatif Şoklar İçin)		8,319	%3.73
Toplam (Pozitif Şoklar İçin)		(9,580)	%(4.30)

NUROL YATIRIM BANKASI ANONİM ŞİRKETİ 31 ARALIK 2017 TARİHİ İTİBARIYLA KONSOLİDE FİNANSAL TABLOLARA İLİŞKİN AÇIKLAMA ve DİPNOTLAR

(Tutarlar aksi belirtilmedikçe Bin Türk Lirası (Bin TL) olarak ifade edilmiştir.)

V. Konsolide hisse senedi pozisyon riskine ilişkin açıklamalar

Ana Ortaklık Banka portföyünde yer alan hisse senetleri satılmaya hazır finansal varlık olarak sınıflandırılmıştır. Portföydeki hisse senetleri Borsa İstanbul A.Ş.'de işlem görmekte ve rayiç değerleri günlük olarak temin edilmektedir. Hisse senetlerinin maliyetini belirlemek için ağırlıklı ortalama maliyet yöntemi kullanılır. Satılmaya hazır olarak sınıflandırılan hisse senetlerinin rayiç değer farkları özkaynak kalemleri arasında bulunan "Menkul Değerler Değerleme Farkı" hesabına kaydedilmektedir. Satılmaya hazır finansal varlık olarak sınıflandırılan hisse senetlerinin elden çıkarılması durumunda rayiç değer uygulaması sonucunda özkaynak hesaplarında oluşan değer, gelir tablosuna yansıtılmaktadır.

Hisse Senedi Yatırımları Cari Dönem	Karşılaştırma		
	Bilanço Değeri	Gerçeğe Uygun Değer	Piyasa Değeri
Hisse Senedi Yatırımı Grubu A	-	-	-
Borsada İşlem Gören	-	-	-
Hisse Senedi Yatırımı Grubu B	32,566	-	32,566
Borsada İşlem Gören	32,566	-	32,566
Hisse Senedi Yatırımı Grubu C	-	-	-
Borsada İşlem Gören	-	-	-

Hisse Senedi Yatırımları Önceki Dönem	Karşılaştırma		
	Bilanço Değeri	Gerçeğe Uygun Değer	Piyasa Değeri
Hisse Senedi Yatırımı Grubu A	-	-	-
Borsada İşlem Gören	-	-	-
Hisse Senedi Yatırımı Grubu B	26,363	-	26,363
Borsada İşlem Gören	26,363	-	26,363
Hisse Senedi Yatırımı Grubu C	-	-	-
Borsada İşlem Gören	-	-	-

NUROL YATIRIM BANKASI ANONİM ŞİRKETİ 31 ARALIK 2017 TARİHİ İTİBARIYLA KONSOLİDE FİNANSAL TABLOLARA İLİŞKİN AÇIKLAMA ve DİPNOTLAR

(Tutarlar aksi belirtilmedikçe Bin Türk Lirası (Bin TL) olarak ifade edilmiştir.)

V. Konsolide hisse senedi pozisyon riskine ilişkin açıklamalar (devamı)

Portföy Cari Dönem	Dönem İçinde Gerçekleşen Kazanç/Kayıp	Yeniden Değerleme Değer Artışları		Gerçekleşmemiş Kazanç ve Kayıplar		
		Toplam	Katkı Sermayeye Dahil Edilen	Toplam	Ana Sermayeye Dahil Edilen	Katkı Sermayeye Dahil Edilen
Özel Sermaye Yatırımları	-	-	-	-	-	-
Borsada İşlem Gören	-	-	-	-	-	-
Hisse Senetleri	-	-	-	30,349	-	-
Diğer Hisse Senetleri	-	-	-	-	-	-
Toplam	-	-	-	30,349	-	-

Portföy Önceki Dönem	Dönem İçinde Gerçekleşen Kazanç/Kayıp	Yeniden Değerleme Değer Artışları		Gerçekleşmemiş Kazanç ve Kayıplar		
		Toplam	Katkı Sermayeye Dahil Edilen	Toplam	Ana Sermayeye Dahil Edilen	Katkı Sermayeye Dahil Edilen
Özel Sermaye Yatırımları	-	-	-	-	-	-
Borsada İşlem Gören	-	-	-	-	-	-
Hisse Senetleri	-	-	-	24,146	-	-
Diğer Hisse Senetleri	-	-	-	-	-	-
Toplam	-	-	-	24,146	-	-

NUROL YATIRIM BANKASI ANONİM ŞİRKETİ 31 ARALIK 2017 TARİHİ İTİBARIYLA KONSOLİDE FİNANSAL TABLOLARA İLİŞKİN AÇIKLAMA ve DİPNOTLAR

(Tutarlar aksi belirtilmedikçe Bin Türk Lirası (Bin TL) olarak ifade edilmiştir.)

VI. Konsolide likidite riski yönetimi ve konsolide likidite karşılama oranına ilişkin açıklamalar

Likidite riski, bankanın nakit akışındaki dengesizlik sonucunda nakit çıkışlarını tam olarak ve zamanında karşılayacak düzeyde ve nitelikte nakit mevcuduna veya nakit girişine sahip bulunmaması nedeniyle ödeme yükümlülüklerini zamanında yerine getirememesi riskidir. Bu durum bankaya fon sağlayan kişi/kuruluşların ani olarak beklenenin ötesinde fon çekmeleri halinde bankanın bu çıkışları nakit kaynakları ve teminata verilecek menkul kıymetler aracılığıyla borçlanma imkanları sayesinde karşılayamaması halinde ortaya çıkmaktadır.

Likidite riski, nakit akışındaki dengesizlik sonucunda, nakit çıkışlarını tam olarak ve zamanında karşılayacak düzeyde ve nitelikte nakit mevcuduna veya nakit girişine sahip bulunmaması nedeniyle, ödeme yükümlülüklerini zamanında yerine getirememesi riski olarak tanımlanmıştır.

Piyasaya ilişkin likidite riski:

Ana Ortaklık Banka'nın piyasaya gerektiği gibi girememesi, bazı ürünlerdeki sıkı piyasa yapısı ve piyasalarda oluşan engeller ve bölünmeler nedeniyle pozisyonlarını uygun bir fiyatta, yeterli tutarlarda ve hızlı olarak kapatamaması veya pozisyonlardan çıkamaması durumunda ortaya çıkan zarar ihtimalini ifade eder.

Fonlamaya ilişkin likidite riski:

Nakit giriş ve çıkışlarındaki düzensizlikler ve vadeye bağlı nakit akımı uyumsuzlukları nedeniyle, fonlama yükümlülüğünü makul bir maliyet ile potansiyel olarak yerine getirememesi ihtimalini ifade eder.

Ana Ortaklık Banka'nın likidite yönetimi Hazine Bölümü'nün sorumluluğundadır. Bu bölümce Ana Ortaklık Banka'nın kısa ve uzun vadeli nakit akışı takibi yapılarak, ilgili yasal rasyolara uyumu sağlanır. Likidite riskinin etkin olarak yönetilmesi amacıyla, Ana Ortaklık Banka ve piyasa verileri düzenli olarak izlenir, müstakriz fonları yoğunlaşması ve vade yapısı, piyasa borçlanma hacimleri, atıl YP likidite gibi gerekli analizler yapılır. Ana Ortaklık Banka'nın bilançosundaki ani değişimleri gözden kaçırmamak amacıyla likidite rasyosu simülasyonları Mali Kontrol Bölümü tarafından yapılır ve Üst Düzey Yönetim'e raporlanır. Acil bir likidite durumu ortaya çıktığında "Likidite Acil Eylem Planı" ve gerekli durumlarda "Acil Durum Planı"nda belirlenen usuller çerçevesinde hareket edilir. Ana Ortaklık Banka'nın likidite ve fonlama politikası, piyasa veya Ana Ortaklık Banka'ya özgü koşullardan kaynaklanan stres durumlarında dahi yükümlülüklerini yerine getirecek likidite rezervlerine ve fonlama imkanlarına sahip olunması yönündedir.

Ana Ortaklık Banka, güçlü sermaye yapısı ve çeşitlendirilmiş yurtiçi ve yurtdışı borçlanma kaynakları ile portföyünde bulundurduğu kaliteli likit menkul kıymetler ve gerek TCMB, gerekse diğer para piyasaları nezdindeki kullanıma hazır limitleri ile ilave likidite temin etme kabiliyetine sahiptir.

APKO, alternatif fonlama kaynaklarının kullanımı, sağlanan fonların ve kullanılan kredilerin fiyatlanması ve diğer günlük likidite yönetimine ilişkin kararları alır. Hazine ve Finansal Kuruluşlar Bölümü, APKO kararları doğrultusunda, döviz cinsleri ve vadeler bazında oluşan fon fazlasını değerlendirmeye veya fon açığını kapatmaya yönelik olarak gerçekleştirdiği işlemlerle Ana Ortaklık Banka'nın kısa, orta ve uzun vadeli likidite yükümlülüklerini yerine getirebilmesini sağlar. Hazine bölümünce gerçekleştirilen nakit akımına yönelik uyum kontrolleri ile Mali Kontrol Bölümünce gerçekleştirilen simülasyonlar likidite riskine ilişkin birincil koruma aşamasını oluşturmaktadır.

NUROL YATIRIM BANKASI ANONİM ŞİRKETİ 31 ARALIK 2017 TARİHİ İTİBARIYLA KONSOLİDE FİNANSAL TABLOLARA İLİŞKİN AÇIKLAMA ve DİPNOTLAR

(Tutarlar aksi belirtilmedikçe Bin Türk Lirası (Bin TL) olarak ifade edilmiştir.)

VI. Konsolide likidite riski yönetimi ve konsolide likidite karşılama oranına ilişkin açıklamalar (devamı)

Ana Ortaklık Banka'nın likidite risk hesaplamasında nakit akışı ve boşluk analizi kullanılarak yapılan analizler Risk Yönetimi Bölümü tarafından Üst Düzey Yönetim'e ve Denetim Komitesi'ne raporlanır. Likiditeye ilişkin stres testleri ve senaryo analizleri aylık olarak Risk Yönetimi Bölümü tarafından yapılmaktadır. Stres testleri ve senaryo analizlerinin likidite rasyosunda önemli bir değişikliğe işaret ettiği durumlarda gereği hızlı bir şekilde Hazine ve Finansal Kuruluşlar Bölümü tarafından yerine getirilir. Likidite rasyoları İç Kontrol Bölümü tarafından yeniden gerçekleştirme yöntemiyle haftalık olarak kontrol edilmekte ve haftalık iç kontrol raporu ile raporlanmaktadır. Söz konusu faaliyetler likidite riskine yönelik ikincil koruma aşamasını oluşturmaktadır.

Likidite riskinin yönetimi, Denetim Komitesi, APKO, Hazine ve Finansal Kuruluşlar Bölümü, İç Kontrol Bölümü ve Risk Yönetimi Bölümü tarafından paylaşılmaktadır. Denetim Komitesi, likidite yönetimi politikalarını ve Ana Ortaklık Banka'nın risk iştahına uygun likidite riski düzeyini belirler ve likidite riskinin belirlenen politikalar çerçevesinde ve belirlenen limitler dahilinde yönetilip yönetilmediğini takip eder.

Risk Yönetimi Bölümü, hazırladığı raporlar ve gerçekleştirdiği analizler ile likidite riskini ölçer, izler ve üst yönetimi bilgilendirir. Likidite riskine ilişkin raporlama, Denetim Komitesi ve APKO toplantılarında görüşülmek üzere hazırlanan periyodik raporlar, stres testleri, senaryo analizleri, risk limitlerine uyumluluk raporları ve yasal likidite raporlarından oluşmaktadır.

İç Denetim Bölümü tarafından yıllık iş planı kapsamında Ana Ortaklık Banka'nın tüm faaliyetleri periyodik olarak denetlenmektedir. Her bir denetim kapsamında, Banka süreçlerinde yer alan kontrol noktaları test edilmekte, birincil ve ikincil kontrollerin süreçlerde yer alan birimler tarafından gerçekleştirilip gerçekleştirilmediği incelenmektedir. Bu kapsamda Ana Ortaklık Banka'ca önemli olarak belirlenmiş her risk türü için birinci ve ikinci koruma aşamalarının mevzuata uyumu, etkinliği ve yeterliliği denetlenmektedir.

Ana Ortaklık Banka'nın likidite karşılama oranı ile likidite yeterliliğinin hesaplanmasına ilişkin düzenlemeler risk iştahı olarak yasal likidite rasyosuna uyumun sağlanması hedeflenmiştir. Bankaların Likidite Karşılama Oranı Hesaplamasına İlişkin Yönetmelik uyarınca toplam ve yabancı para likidite karşılama oranı için en düşük sınırlar sırasıyla %100 ve %80 olarak belirlenmiştir. Bununla birlikte söz konusu yasal sınırların; 2015 yılı için sırasıyla %60 ve %40 olarak uygulanması ve 2019 yılına kadar her yıl 10'ar puan artırılması, öte yandan Ana Ortaklık Banka'nın da içinde yer aldığı kalkınma ve yatırım bankaları için 2017 yılına kadar sıfır olarak uygulanması BDDK tarafından karara bağlanmıştır.

NUROL YATIRIM BANKASI ANONİM ŞİRKETİ 31 ARALIK 2017 TARİHİ İTİBARIYLA KONSOLİDE FİNANSAL TABLOLARA İLİŞKİN AÇIKLAMA ve DİPNOTLAR

(Tutarlar aksi belirtilmedikçe Bin Türk Lirası (Bin TL) olarak ifade edilmiştir.)

VI. Konsolide likidite riski yönetimi ve konsolide likidite karşılama oranına ilişkin açıklamalar (devamı)

Cari Dönem	Dikkate Alınma Oranı Uygulanmamış Toplam Değer(*)		Dikkate Alınma Oranı Uygulanmış Toplam Değer(*)	
	TP+YP	YP	TP+YP	YP
YÜKSEK KALİTELİ LİKİT VARLIKLAR			140,387	62,240
1 Yüksek kaliteli likit varlıklar	201,582	124,237	140,387	62,240
NAKİT ÇIKIŞLARI	1,306,377	540,606	907,663	440,334
2 Gerçek kişi mevduat ve perakende mevduat	-	-	-	-
3 İstikrarlı mevduat	-	-	-	-
4 Düşük istikrarlı mevduat	-	-	-	-
5 Gerçek kişi mevduat ve perakende mevduat dışında kalan teminatsız borçlar	314,889	149,754	240,423	110,568
6 Operasyonel mevduat	-	-	-	-
7 Operasyonel olmayan mevduat	-	-	-	-
8 Diğer teminatsız borçlar	314,889	149,754	240,423	110,568
9 Teminatlı borçlar	-	-	-	-
10 Diğer nakit çıkışları	441,986	316,861	554,613	323,313
11 Türev yükümlülükler ve teminat tamamlama yükümlülükleri	441,986	316,861	554,613	323,313
12 Yapılandırılmış finansal araçlardan borçlar	-	-	-	-
13 Finansal piyasalara olan borçlar için verilen ödeme taahhütleri ile diğer bilanço dışı yükümlülükler	-	-	-	-
14 Herhangi bir şarta bağlı olmaksızın cayılabilir bilanço dışı diğer yükümlülükler ile sözleşmeye dayalı diğer yükümlülükler	-	-	-	-
15 Diğer cayılamaz veya şartı bağlı olarak cayılabilir bilanço dışı borçlar	549,502	73,991	112,627	6,453
16 TOPLAM NAKİT ÇIKIŞLARI			907,663	440,334
NAKİT GİRİŞLERİ	1,088,658	213,462	794,403	211,304
17 Teminatlı alacaklar	-	-	-	-
18 Teminatsız alacaklar	646,318	44,802	352,063	42,644
19 Diğer nakit girişleri	442,340	168,660	442,340	168,660
20 TOPLAM NAKİT GİRİŞLERİ	1,088,658	213,462	794,403	211,304
			Üst Sınır Uygulanmış Değerler	
21 TOPLAM YKLV STOKU			140,387	62,240
22 TOPLAM NET NAKİT ÇIKIŞLARI			113,260	229,030
23 LİKİDİTE KARŞILAMA ORANI (%)			123,95	27,18

(*) Aylık basit aritmetik ortalama alınmak suretiyle hesaplanan likidite karşılama oranının son üç ay için hesaplanan ortalaması

NUROL YATIRIM BANKASI ANONİM ŞİRKETİ 31 ARALIK 2017 TARİHİ İTİBARIYLA KONSOLİDE FİNANSAL TABLOLARA İLİŞKİN AÇIKLAMA ve DİPNOTLAR

(Tutarlar aksi belirtilmedikçe Bin Türk Lirası (Bin TL) olarak ifade edilmiştir.)

VI. Konsolide likidite riski yönetimi ve konsolide likidite karşılama oranına ilişkin açıklamalar (devamı)

Önceki Dönem	Dikkate Alınma Oranı Uygulanmamış Toplam Değer(*)		Dikkate Alınma Oranı Uygulanmış Toplam Değer(*)	
	TP+YP	YP	TP+YP	YP
YÜKSEK KALİTELİ LİKİT VARLIKLAR			57,162	13,020
1 Yüksek kaliteli likit varlıklar	69,131	25,869	57,162	57,162
NAKİT ÇIKIŞLARI	833,506	400,470	519,592	324,091
2 Gerçek kişi mevduat ve perakende mevduat	-	-	-	-
3 İstikrarlı mevduat	-	-	-	-
4 Düşük istikrarlı mevduat	-	-	-	-
5 Gerçek kişi mevduat ve perakende mevduat dışında kalan teminatsız borçlar	92,103	91,797	91,797	41,783
6 Operasyonel mevduat	-	-	-	-
7 Operasyonel olmayan mevduat	-	-	-	-
8 Diğer teminatsız borçlar	92,103	91,797	91,797	41,783
9 Teminatlı borçlar	-	-	-	-
10 Diğer nakit çıkışları	332,664	278,817	332,664	278,817
11 Türev yükümlülükler ve teminat tamamlama yükümlülükleri	332,664	278,817	332,664	278,817
12 Yapılandırılmış finansal araçlardan borçlar	-	-	-	-
13 Finansal piyasalara olan borçlar için verilen ödeme taahhütleri ile diğer bilanço dışı yükümlülükler	-	-	-	-
14 Herhangi bir şarta bağlı olmaksızın cayılabilir bilanço dışı diğer yükümlülükler ile sözleşmeye dayalı diğer yükümlülükler	-	-	-	-
15 Diğer cayılamaz veya şartı bağlı olarak cayılabilir bilanço dışı borçlar	408,739	30,156	95,131	3,491
16 TOPLAM NAKİT ÇIKIŞLARI			519,592	324,091
NAKİT GİRİŞLERİ	363,458	78,046	363,458	78,046
17 Teminatlı alacaklar	-	-	-	-
18 Teminatsız alacaklar	35,975	19,559	35,975	19,559
19 Diğer nakit girişleri	327,483	58,487	327,483	58,487
20 TOPLAM NAKİT GİRİŞLERİ	363,458	78,046	363,458	78,046
21 TOPLAM YKLV STOKU			57,162	13,020
22 TOPLAM NET NAKİT ÇIKIŞLARI			156,134	246,045
23 LİKİDİTE KARŞILAMA ORANI (%)			36,61	5,29

(*) Aylık basit aritmetik ortalama alınmak suretiyle hesaplanan likidite karşılama oranının son üç ay için hesaplanan ortalaması



NUROL YATIRIM BANKASI ANONİM ŞİRKETİ 31 ARALIK 2017 TARİHİ İTİBARIYLA KONSOLİDE FİNANSAL TABLOLARA İLİŞKİN AÇIKLAMA ve DİPNOTLAR

(Tutarlar aksi belirtilmedikçe Bin Türk Lirası (Bin TL) olarak ifade edilmiştir.)

VI. Konsolide likidite riski yönetimi ve konsolide likidite karşılama oranına ilişkin açıklamalar (devamı)

31 Aralık 2017 yılı en düşük, en yüksek ve ortalama Likidite Karşılama Oranları aşağıdaki tabloda yer almaktadır.

	En Yüksek	Tarih	En Düşük	Tarih	Ortalama
TP+YP	209.27	29.12.2017	33.03	03.10.2017	72.17
YP	67.90	20.12.2017	15.01	04.12.2017	30.64

31 Aralık 2016 yılı en düşük, en yüksek ve ortalama Likidite Karşılama Oranları aşağıdaki tabloda yer almaktadır.

	En Yüksek	Tarih	En Düşük	Tarih	Ortalama
TP+YP	101.06	30.12.2016	5.60	19.10.2016	36.29
YP	41.90	30.12.2016	3.33	19.10.2016	6.39

NUROL YATIRIM BANKASI ANONİM ŞİRKETİ 31 ARALIK 2017 TARİHİ İTİBARIYLA KONSOLİDE FİNANSAL TABLOLARA İLİŞKİN AÇIKLAMA ve DİPNOTLAR

(Tutarlar aksi belirtilmedikçe Bin Türk Lirası (Bin TL) olarak ifade edilmiştir.)

VI. Konsolide likidite riski yönetimi ve konsolide likidite karşılama oranına ilişkin açıklamalar (devamı)

Aktif ve pasif kalemlerin kalan vadelerine göre gösterimi:

Cari Dönem Sonu	1 Aya		1-3 Ay	3-12 Ay	1-5 Yıl	5 Yıl ve Dağıtılma-		Toplam
	Vadesiz	Kadar				Üzeri	mayan	
Varlıklar								
Nakit Değerler (Kasa, Efektif Deposu, Yoldaki Paralar, Satın Alınan Çekler) ve TCMB Bankalar	256,849	58,895	-	-	-	-	-	315,744
Gerçeğe Uygun Değer Farkı Kâr veya Zarara Yansıtılan FV.	-	1,075	590	-	-	-	-	1,665
Para Piyasalarından Alacaklar	-	-	-	-	-	-	-	-
Satılmaya Hazır Finansal Varlıklar	-	1,975	5,536	305	-	91,081	37,622	136,519
Verilen Krediler	-	326,262	131,237	160,172	370,650	73,313	32	1,061,666
Vadeye Kadar Elde Tutulacak Yatırımlar	-	-	-	-	-	-	-	-
Diğer Varlıklar (*)	-	153,367	-	-	-	-	8,152	161,569
Toplam Varlıklar	268,310	552,891	137,815	160,477	370,650	164,394	45,806	1,700,343
Yükümlülükler								
Bankalar Mevduatı	-	-	-	-	-	-	-	-
Diğer Mevduat	-	-	-	-	-	-	-	-
Diğer Mali Kuruluşlardan Sağlanan Fonlar (***)	-	62,056	61,932	68,973	-	37,797	-	230,758
Para Piyasalarına Borçlar	-	10,860	27	-	49,133	-	-	60,020
İhraç Edilen Menkul Değerler	-	107,644	292,706	169,840	68,660	38,365	-	677,215
Muhtelif Borçlar	35,794	142,180	72,436	14,719	-	-	-	265,129
Diğer Yükümlülükler (**)	107,098	24,492	64,098	30,659	8,348	-	232,526	467,221
Toplam Yükümlülükler	142,892	347,232	491,199	284,191	126,141	76,162	232,526	1,700,343
Likidite Açığı	125,418	205,659	(353,384)	(123,714)	244,509	88,232	(186,720)	-
Net Bilanço Dışı Pozisyonu	-	(4,515)	(2,891)	(395)	1,452	-	-	(6,349)
Türev Finansal Araçlardan Alacaklar	-	414,504	158,339	6,425	153,438	-	-	732,706
Türev Finansal Araçlardan Borçlar	-	419,019	161,230	6,820	151,986	-	-	739,055
Gayrinakdi Krediler	-	-	-	9,519	93,706	503,212	-	606,437
Önceki dönem								
Toplam Varlıklar	59,897	353,311	4,481	256,241	402,659	47,320	50,305	1,174,214
Toplam Yükümlülükler	24,164	243,440	330,710	256,734	80,544	70,969	167,653	1,174,214
Likidite Açığı	35,733	109,871	(326,229)	(493)	322,115	(23,649)	(117,348)	-
Net Bilanço Dışı Pozisyonu	-	(1,363)	(4,715)	593	20,358	-	-	14,873
Türev Finansal Araçlardan Alacaklar	-	150,308	201,452	88,235	83,250	-	-	523,245
Türev Finansal Araçlardan Borçlar	-	151,671	206,167	87,642	62,892	-	-	508,372
Gayrinakdi Krediler	-	-	-	29,936	46,302	466,537	-	542,776

(*) 2,322 TL tutarındaki maddi duran varlıklar, 1,375 TL tutarındaki maddi olmayan duran varlıklar, 4,440 TL tutarındaki yatırım amaçlı gayrimenkuller, 1509 TL tutarındaki vergi varlığı, 50 TL tutarındaki bağlı ortaklıklar ve 151,873 TL tutarındaki diğer aktifleri içermektedir.

(**) 190,564 TL tutarındaki müstakriz fonları diğer yükümlülükler satırında gösterilmiştir.

(***) 18,901 TL tutarındaki sermaye benzeri borçlanma, diğer mali kuruluşlardan sağlanan fonlar satırında gösterilmektedir.

NUROL YATIRIM BANKASI ANONİM ŞİRKETİ 31 ARALIK 2017 TARİHİ İTİBARIYLA KONSOLİDE FİNANSAL TABLOLARA İLİŞKİN AÇIKLAMA ve DİPNOTLAR

(Tutarlar aksi belirtilmedikçe Bin Türk Lirası (Bin TL) olarak ifade edilmiştir.)

VI. Konsolide likidite riski yönetimi ve konsolide likidite karşılama oranına ilişkin açıklamalar (devamı)

Finansal yükümlülüklerin sözleşmeye bağlanmış kalan vadelerine göre gösterimi

31 Aralık 2017	1 Aya Kadar	1-3 Ay	3-12 Ay	1-5 Yıl	5 Yıl ve Üzeri	Toplam
Yükümlülükler						
Bankalar mevduatı	-	-	-	-	-	-
Diğer mevduat	-	-	-	-	-	-
Diğer mali kuruluşlardan sağlanan fonlar	62,098	62,150	70,708	-	52,730	247,686
Para piyasalarına borçlar	10,822	23	-	57,494	-	68,399
Toplam	72,980	62,173	70,708	57,494	52,730	316,085

31 Aralık 2016	1 Aya Kadar	1-3 Ay	3-12 Ay	1-5 Yıl	5 Yıl ve Üzeri	Toplam
Yükümlülükler						
Bankalar mevduatı	-	-	-	-	-	-
Diğer mevduat	-	-	-	-	-	-
Diğer mali kuruluşlardan sağlanan fonlar	36,191	-	81,658	17,376	52,730	187,955
Para piyasalarına borçlar	694	15,393	-	-	-	16,087
Toplam	36,885	15,393	81,658	17,376	52,730	204,042

NUROL YATIRIM BANKASI ANONİM ŞİRKETİ 31 ARALIK 2017 TARİHİ İTİBARIYLA KONSOLİDE FİNANSAL TABLOLARA İLİŞKİN AÇIKLAMA ve DİPNOTLAR

(Tutarlar aksi belirtilmedikçe Bin Türk Lirası (Bin TL) olarak ifade edilmiştir.)

VI. Konsolide likidite riski yönetimi ve konsolide likidite karşılama oranına ilişkin açıklamalar (devamı)

Finansal yükümlülüklerin sözleşmeye bağlanmış kalan vadelerine göre gösterimi (devamı)

Aşağıdaki tablo, Ana Ortaklık Banka'nın türev niteliğinde olan finansal varlık ve yükümlülüklerinin kalan vadelerine göre dağılımını göstermektedir.

Cari Dönem	1 Aya Kadar	1-3 Ay	3-12 Ay	1-5 Yıl	5 Yıl ve Üzeri	Toplam
Forward sözleşmeleri alım	1,749	-	-	83,250	-	84,999
Forward sözleşmeleri satım	(1,749)	-	-	(76,549)	-	(78,298)
Swap sözleşmeleri alım	412,751	158,339	6,425	70,188	-	646,574
Swap sözleşmeleri satım	(417,270)	(161,230)	(6,820)	(75,437)	-	(659,628)
Futures işlemleri alım	-	-	-	-	-	-
Futures işlemleri satım	-	-	-	-	-	-
Opsiyonlar alım	-	-	-	-	-	-
Opsiyonlar satım	-	-	-	-	-	-
Diğer	4	-	-	-	-	4
Toplam	(4,515)	(2,891)	(395)	1,452	-	(6,349)

Önceki Dönem	1 Aya Kadar	1-3 Ay	3-12 Ay	1-5 Yıl	5 Yıl ve Üzeri	Toplam
Forward sözleşmeleri alım	-	39,781	-	83,250	-	123,031
Forward sözleşmeleri satım	-	(41,592)	-	(62,893)	-	(104,485)
Swap sözleşmeleri alım	150,308	161,674	88,232	-	-	400,214
Swap sözleşmeleri satım	(151,671)	(164,576)	(87,640)	-	-	(403,887)
Futures işlemleri alım	-	-	-	-	-	-
Futures işlemleri satım	-	-	-	-	-	-
Opsiyonlar alım	-	-	-	-	-	-
Opsiyonlar satım	-	-	-	-	-	-
Diğer	-	-	-	-	-	-
Toplam	(1,363)	(4,713)	592	20,357	-	14,873

NUROL YATIRIM BANKASI ANONİM ŞİRKETİ 31 ARALIK 2017 TARİHİ İTİBARIYLA KONSOLİDE FİNANSAL TABLOLARA İLİŞKİN AÇIKLAMA ve DİPNOTLAR

(Tutarlar aksi belirtilmedikçe Bin Türk Lirası (Bin TL) olarak ifade edilmiştir.)

VII. Konsolide kaldıraç oranına ilişkin açıklamalar

Ana Ortaklık Banka'nın 31 Aralık 2017 itibarıyla ilgili dönemin son üç aylık ortalama tutarlarından hesaplanan kaldıraç oranı %8.01'dir. (31 Aralık 2016: %8.35) Bu oran asgari oranın üzerindedir. Cari dönem ile önceki dönem kaldıraç oranı yaklaşık aynı seviyededir.

Bilanço içi varlıklar	Cari Dönem 31 Aralık 2017(*)	Önceki Dönem 31 Aralık 2016(*)
1 Bilanço içi varlıklar (Türev finansal araçlar ile kredi türevleri hariç, teminatlar dahil)	1,927,356	1,251,811
2 (Ana sermayeden indirilen varlıklar)	(2,593)	(1,992)
3 Bilanço içi varlıklara ilişkin toplam risk tutarı (1 ve 2 nci satırların toplamı)	1,924,763	1,249,819
Türev finansal araçlar ile kredi türevleri		
4 Türev finansal araçlar ile kredi türevlerinin yenileme maliyeti	11,463	6,199
5 Türev finansal araçlar ile kredi türevlerinin potansiyel kredi riski tutarı	6,180	12,153
6 Türev finansal araçlar ile kredi türevlerine ilişkin toplam risk tutarı (4 ve 5 inci satırların toplamı)	17,643	18,352
Menkul kıymet ve emtia teminatlı finansman işlemleri		
7 Menkul kıymetleştirme ve emtia teminatlı finansman işlemlerinin menkul kıymet ve emtia teminatlı finansman işlemlerinin risk tutarı (Bilanço içi hariç)	-	-
8 Aracılık edilen işlemlerden kaynaklanan risk tutarı	-	-
9 Menkul kıymetleştirme ve emtia teminatlı finansman işlemlerine ilişkin toplam risk tutarı (7 ve 8 inci satırların toplamı)	-	-
Bilanço dışı işlemler		
10 Bilanço dışı işlemlerin brüt nominal tutarı	670,715	543,403
11 (Krediye dönüştürme oranları ile çarpımından kaynaklanan düzeltme tutarı)	-	-
12 Bilanço dışı işlemlere ilişkin toplam risk tutarı (10 ve 11 inci satırların toplamı)	670,715	543,403
Sermaye ve toplam risk		
13 Ana sermaye	209,235	151,260
14 Toplam risk tutarı (3, 6, 9 ve 12 inci satırların toplamı)	2,613,121	1,811,574
Kaldıraç oranı		
15 Kaldıraç oranı	8.01	8.35

(*) Tabloda yer alan tutarlar ilgili dönemin son üç aylık ortalamalarını ifade etmektedir.

NUROL YATIRIM BANKASI ANONİM ŞİRKETİ 31 ARALIK 2017 TARİHİ İTİBARIYLA KONSOLİDE FİNANSAL TABLOLARA İLİŞKİN AÇIKLAMA ve DİPNOTLAR

(Tutarlar aksi belirtilmedikçe Bin Türk Lirası (Bin TL) olarak ifade edilmiştir.)

VIII. Konsolide finansal varlık ve borçların gerçeğe uygun değeri ile gösterilmesine ilişkin açıklamalar

	Defter Değeri		Gerçeğe Uygun Değer	
	Cari Dönem	Önceki Dönem	Cari Dönem	Önceki Dönem
Finansal Varlıklar	1,374,953	1,064,133	1,374,953	1,064,133
Gerçeğe Uygun Değer Farkı Kar				
Zarara Yansıtılan Finansal Varlıklar	1,665	2,593	1,665	2,593
Bankalar	23,230	93,541	23,230	93,541
Satılmaya Hazır Menkul Değerler	136,519	45,514	136,519	45,514
Verilen Krediler	1,061,666	730,631	1,061,666	730,631
Kiralama İşlemlerinden Alacaklar	-	-	-	-
Factoring Alacakları	-	46,169	-	46,169
Para Piyasasından Alacaklar	-	42,459	-	42,459
Diğer Aktifler	151,873	103,226	151,873	103,226
Finansal Yükümlülükler	1,366,469	911,925	1,410,677	949,976
Diğer Kuruluşlardan Sağlanan Fonlar	402,471	160,133	438,300	197,925
İhraç Edilen Menkul Kıymetler	638,849	525,853	638,849	525,853
Para Piyasasına Borçlar	60,020	15,828	68,399	16,087
Muhtelif Borçlar	265,129	210,111	265,129	210,111

Kredilerin tahmini gerçeğe uygun değeri, sabit faizli krediler için cari piyasa faiz oranları kullanılarak iskonto edilmiş nakit akımlarının bulunmasıyla hesaplanır. Sabit faizli krediler ağırlıklı olarak kısa vadeli kredilerden oluştuğundan defter değerinin gerçeğe uygun değerine yakın olduğu varsayılmaktadır. Değişken faizli kredilerin defter değeri gerçeğe uygun değerini ifade eder. Diğer finansal varlık ve yükümlülüklerin vadesi kısa olduğundan tahmini gerçeğe uygun değerlerinin defter değerlerinden önemli bir fark göstermediği öngörülmüştür.

NUROL YATIRIM BANKASI ANONİM ŞİRKETİ 31 ARALIK 2017 TARİHİ İTİBARIYLA KONSOLİDE FİNANSAL TABLOLARA İLİŞKİN AÇIKLAMA ve DİPNOTLAR

(Tutarlar aksi belirtilmedikçe Bin Türk Lirası (Bin TL) olarak ifade edilmiştir.)

VIII. Konsolide finansal varlık ve borçların gerçeğe uygun değeri ile gösterilmesine ilişkin açıklamalar (devamı)

Gerçeğe uygun değer ölçümünün sınıflandırılması

Aşağıdaki tabloda gerçeğe uygun değer ile değerlendirilen finansal araçların, değerlendirme yöntemleri verilmiştir. Seviyelere göre değerlendirme yöntemleri şu şekilde tanımlanmıştır:

Seviye 1: Özdeş varlıklar ya da borçlar için aktif piyasalardaki kayıtlı (düzeltilmemiş) fiyatlar;

Seviye 2: Seviye 1'de yer alan kayıtlı fiyatlar dışında kalan ve varlıklar ya da borçlar açısından doğrudan (fiyatlar aracılığıyla) ya da dolaylı olarak (fiyatlardan türetilmek suretiyle) gözlemlenebilir nitelikteki veriler;

Seviye 3: Varlık ya da borçlara ilişkin olarak gözlemlenebilir piyasa verilerine dayanmayan veriler (gözlemlenebilir nitelikte olmayan veriler).

Cari Dönem	Seviye 1	Seviye 2	Seviye 3	Toplam
Satılmaya Hazır Finansal Varlıklar	136,519	-	-	136,519
Gerçeğe Uygun Değer Farkı Kar/ Zarara Yansıtılan Finansal Varlıklar	-	-	-	-
Alım Satım Amaçlı Türev Finansal Varlıklar	-	1,665	-	1,665
Alım Satım Amaçlı Türev Finansal Yükümlülükler	-	18,831	-	18,831

Önceki Dönem	Seviye 1	Seviye 2	Seviye 3	Toplam
Satılmaya Hazır Finansal Varlıklar	45,514	-	-	45,514
Gerçeğe Uygun Değer Farkı Kar/ Zarara Yansıtılan Finansal Varlıklar	-	-	-	-
Alım Satım Amaçlı Türev Finansal Varlıklar	-	2,593	-	2,593
Alım Satım Amaçlı Türev Finansal Yükümlülükler	-	12,703	-	12,703

NUROL YATIRIM BANKASI ANONİM ŞİRKETİ 31 ARALIK 2017 TARİHİ İTİBARIYLA KONSOLİDE FİNANSAL TABLOLARA İLİŞKİN AÇIKLAMA ve DİPNOTLAR

(Tutarlar aksi belirtilmedikçe Bin Türk Lirası (Bin TL) olarak ifade edilmiştir.)

IX. Başkalarının nam ve hesabına yapılan işlemler, inanca dayalı işlemlere ilişkin açıklamalar

Bilanço tarihleri itibarıyla Ana Ortaklık Banka'nın başkaları nam ve hesabına yaptığı işlemler ile inanca dayalı gerçekleştirdiği işlemler bulunmamaktadır.

X. Konsolide Risk Yönetimine İlişkin Açıklamalar

23 Ekim 2015 tarihinde 29511 sayılı Resmi Gazete'de yayımlanan ve 31 Mart 2016 tarihi itibarıyla yürürlüğe giren "Bankalarca Risk Yönetimine İlişkin Kamuya Yapılacak Açıklamalar Hakkında Tebliğ" uyarınca hazırlanan dipnotlar ve ilgili açıklamalar bu bölümde verilmektedir. Ana Ortaklık Banka'nın sermaye yeterliliği hesaplamasında kredi riski için standart yaklaşım kullanıldığından, İçsel Derecelendirmeye Dayalı Yaklaşım ("IDD") kapsamında hazırlanması gereken tablolar verilmemiştir.

a) Risk Yönetimi ve Risk Ağırlıklı Tutarlara İlişkin Genel Açıklamalar

GBA – Ana Ortaklık Banka'nın Risk Yönetimi Yaklaşımı

a) Ana Ortaklık Banka'nın risk yönetimi amaçları ve politikalarına ilişkin açıklamalar aşağıdaki hususları içerir; İş modelinin banka risk profilini nasıl belirlediği ve onunla ne şekilde etkileşim içerisinde olduğu (örneğin iş modeliyle ilişkili anahtar riskler ve bu risklerin her birinin açıklamalara ne şekilde yansıdığı) ve bankanın risk profilinin yönetim kurulu tarafından onaylanan risk iştahı ile nasıl etkileşim içerisinde olduğu

Ana Ortaklık Banka'nın faaliyetlerine istinaden maruz kaldığı ve kalabileceği riskler Üst düzey yönetim ile birlikte Sermaye değerlendirme sürecinin bir parçası olarak her bir risk türü bazında mevcut risklilik düzeyi ile stratejiden ve ekonomik beklentilerinden kaynaklanacak risklerin değerlendirilmesi sonucunda belirlenir ve Yönetim Kurulu tarafından onaylanarak Ana Ortaklık Banka içerisinde duyurulur.

b) Risk yönetimi yapısı: Ana Ortaklık Banka'da dağıtılan sorumluluklar, (örneğin yetkinin gözetimi ve delegasyonu; sorumlulukların risk tipine, iş birimine vs. göre ayrılması; risk yönetim süreçlerine dahil edilen yapılar arasındaki ilişkiler (örneğin yönetim kurulu, üst düzey yönetim, ayrı risk komitesi, risk yönetimi birimi, yasal uyum, iç denetim fonksiyonu)

Ana Ortaklık Banka'nın risk yönetimi prensipleri Risk Yönetimi Uygulama Prosedüründe yer aldığı şekliyle sıralanmıştır:

Bağımsız bir organizasyon yapısı içerisinde Ana Ortaklık Banka'nın faaliyetleriyle uyumlu tüm riskleri belirlemek, analiz etmek, ölçmek, izlemek ve raporlamak,

- Finansal kaynaklarla tutarlı olacak şekilde risk iştahını tanımlamak, uygulamak ve buna göre sermayeyi faaliyet kollarına uygun bir şekilde risk-getiri dengesini göz önünde bulundurarak dağıtmak,
- Muhtemel olumsuz piyasa koşullarının sermaye ve gelirler üzerindeki menfi etkisini sınırlamak amacıyla riskleri izleyip kontrol ederek finansal gücü korumak,
- Risk şeffaflığını ve risk farkındalığını oluşturarak ve Ana Ortaklık Banka çapında bir risk kültürü yerleştirerek, risklerin Yönetim Kurulu'ndan operasyonel birimlere kadar tüm Ana Ortaklık Banka içerisinde iyice anlaşılmasını sağlamak,
- Uluslararası ve yerel yasal düzenlemelere uyum sağlamak,
- Ana Ortaklık Banka'nın itibarını korumak.

NUROL YATIRIM BANKASI ANONİM ŞİRKETİ 31 ARALIK 2017 TARİHİ İTİBARIYLA KONSOLİDE FİNANSAL TABLOLARA İLİŞKİN AÇIKLAMA ve DİPNOTLAR

(Tutarlar aksi belirtilmedikçe Bin Türk Lirası (Bin TL) olarak ifade edilmiştir.)

X. Konsolide Risk Yönetimine İlişkin Açıklamalar (devamı)

Risklerin Değerlendirilmesi ve Yönetilmesi Ana Ortaklık Banka'nın özellikle karşı karşıya kaldığı risklerin değerlendirilmesi ve yönetilmesi için belirlenen politikaların güncel tutulmasını, etkin bir şekilde uygulanmasını ve yönetilmesini teminen aşağıdaki prensipler benimsenmiştir:

a) Ana Ortaklık Banka'nın maruz kaldığı belli başlı riskler ve bu riskler için belirlenen risk politikaları ve uygulama usulleri düzenli olarak gözden geçirilir ve Yönetim Kurulu tarafından onaylanır.

b) Önemli risklere ilişkin kriterler (limit, yoğunlaşma, tutar vb.) belirlenerek bu kriterlere göre risklerin seviyesi ve yönetimi değerlendirilir.

Yönetim Kurulu tarafından onaylanan risk politika, prensip ve uygulama usullerini uygulamak, Ana Ortaklık Banka'nın karşı karşıya olduğu önemli riskler konusunda Yönetim Kurulu'na zamanında ve güvenilir raporlama yapmak, birimler ile ilgili iç kontrol, iç denetim ve risk raporlarını değerlendirmek ve bu birimlerde ortaya çıkan riskleri, eksiklikleri veya hataları gidermek ya da alınması gerekli görülen tedbirleri almak ve risk limitlerini belirleme sürecine katılmak Üst Yönetim'in sorumluluğundadır. Yönetim Kurulu, risk yönetim sistemlerinin etkinliğini Denetim Komitesi, ilgili diğer komiteler ve Üst Yönetim aracılığı ile takip etmekte ve muhtelif risk raporları ile Denetim Komitesi tarafından yapılan değerlendirmeler ışığında kararlar almaktadır.

Kredi riski, piyasa riski, operasyonel risk, likidite riski, faiz oranı riski, karşı taraf riski, yoğunlaşma riski, menkul kıymetleştirme riski, ülke ve transfer riski, artık risk ve diğer riskleri için etkin ve riski doğuran faaliyetlerine uygun risk yönetimi uygulamaları Yönetim Kurulu sorumluluğunda tesis edilmiştir. Risklerin yönetiminde İç Kontrol Bölümü, Risk Yönetimi Bölümü ve İç Denetim Bölümü, icrai faaliyetleri olan birimlerden bağımsız, eşgüdümlü olarak çalışır. Risk yönetimi faaliyeti aslen Risk Yönetimi Bölümü tarafından sürdürülmekle birlikte, tüm iş kolları aldıkları riskleri izlemekte ve yönetmektedir. Riskler, uluslararası ve yerel düzenlemelere, Ana Ortaklık Banka politika ve prosedürlerine uyumlu, Ana Ortaklık Banka'nın yapısına, faaliyetlerine ve ölçeğine uygun uluslararası uygulamalarda kabul görmüş yöntemler kullanılarak ölçümlenen, etkin bir şekilde yönetilerek sürekli gelişen bir yapıda değerlendirilmektedir. Etkin risk yönetimi; tüm riskleri tutarlı bir şekilde değerlendirme, sayısallaştırma, izleme ve yönetim aşamalarından oluşmaktadır. Ana Ortaklık Banka'nın tüm ürün ve faaliyetleri bu çerçevede değerlendirilmekte ve yeni ürün veya hizmetlerden kaynaklanabilecek risklere ilişkin detaylı değerlendirme yapılarak etkin bir risk yönetimi tesis edilmektedir.

c) Ana Ortaklık Banka' da risk kültürünün yaygınlaştırılması ve uygulanması için kullanılan kanallar, (örneğin davranış kuralları, operasyon limitlerini içeren manüeller veya risk eşiklerinin aşılmasında uygulanacak prosedürler, iş birimleri ve risk birimleri arasındaki risk konularının paylaşılması ve ortaya konulması prosedürleri)

Risk limitleri kontrol ve aşım prosedürü ile bankada önemli her bir risk türü bazında, risk iştah ve limitlerinin yapısının bir parçası olarak ve Ana Ortaklık Banka stratejisine uyumlu, Yönetim Kurulu tarafından tespit edilmiş olan finansal piyasalarda alınan pozisyon, karşı taraf, ülke ve kredi limitlerinin kontrol edilerek raporlanması ve aşılması halinde uygulanacak usuller belirlenmiştir.

NUROL YATIRIM BANKASI ANONİM ŞİRKETİ 31 ARALIK 2017 TARİHİ İTİBARIYLA KONSOLİDE FİNANSAL TABLOLARA İLİŞKİN AÇIKLAMA ve DİPNOTLAR

(Tutarlar aksi belirtilmedikçe Bin Türk Lirası (Bin TL) olarak ifade edilmiştir.)

X. Konsolide Risk Yönetimine İlişkin Açıklamalar (devamı)

c) Ana Ortaklık Banka' da risk kültürünün yaygınlaştırılması ve uygulanması için kullanılan kanallar, (örneğin davranış kuralları, operasyon limitlerini içeren manüeller veya risk eşiklerinin aşılmasında uygulanacak prosedürler, iş birimleri ve risk birimleri arasındaki risk konularının paylaşılması ve ortaya konulması prosedürleri) (devamı)

Hazine Bölümü'nün, finansal piyasalarda alabileceği maksimum pozisyon limitleri ve zarar kesme limitleri Yönetim Kurulu tarafından risk limit ve iştah dokümanı ile belirlenmiştir. Bu limitler günlük olarak Risk Yönetimi Bölümü tarafından takip edilmekte, sonuçları Denetim Komitesi'ne ve Üst Düzey Yönetim'e raporlanmaktadır. Risk Yönetimi Bölümü, finansal piyasalarda alınan pozisyon risklerine ilişkin limit kontrollerini işlem limitleri ve zarar kesme limitleri bazında yapmakta ve oluşan zarar kesme seviyesi ve pozisyon aşımını günlük olarak Üst Düzey Yönetim'e ve Denetim Komitesi'ne raporlamaktadır.

Günlük olarak yapılan raporlamalar şunlardır:

- Karşı Taraf ve Ülke Limitleri Raporu,
- Alım Satım Portföyü Kontrol Raporu,
- Yatırım Portföyü Kontrol Raporu,
- Döviz İşlem Limitleri Kontrol Raporu.
- Müşteri Türev İşlemleri Limit Kontrol

Finansal piyasalarda alım satım amaçlı olarak çeşitli ürünlerde pozisyon alınması halinde, bu ürünler de raporlara dahil edilerek limit kontrolleri günlük olarak raporlanmaktadır.

Ana Ortaklık Banka'nın hazine işlemlerinde taşıdığı karşı taraf riski ve ülke riski tanımlanmış olan limitler ile kontrol altında tutulmaktadır. Hazine Bölümü tarafından diğer bankalarla gerçekleştirilen işlemlerden kaynaklanan karşı taraf riski ve ülke limitleri banka bazında, Yönetim Kurulu tarafından belirlenmektedir. Risk Yönetimi Bölümü tarafından, Hazine ve Finansal Kuruluşlar Bölümü tarafından gerçekleştirilen işlemlere ilişkin olarak karşı taraf ve ülke limit risk takibi günlük olarak izlenmekte ve Üst Düzey Yönetim'e ve Denetim Komitesi'ne raporlanmaktadır. Limit aşımı olması halinde; Risk Yönetimi Bölümü, Hazine Bölümü ve Üst Düzey Yönetim'den bilgi olarak limit içersine girilmesi hususunda Hazine Bölümü'ne limit aşımını raporlamakta ve pozisyonların limit içersine girmesi konusunda alınacak aksiyonun yapılması sağlanmaktadır.

Kredi riskinin izlenmesi ve ölçümü, Risk Yönetimi Bölümü tarafından sektör, ülke, risk sınıfı, büyüklük veya teminat kategorisine göre, kredi portföyünün performansı, tahsis edilen limitler ve kullanımları ile limitlerin aşıldığı durumlar, büyük riskler ve büyük tutardaki sorunlu kredilere ilişkin değerlendirmeler, tahsili gecikmiş alacaklar ile donuk alacaklara ilişkin bilgileri kapsayacak şekilde yapılmaktadır. Limitlere uyum Risk Yönetimi Bölümü tarafından kontrol edilmektedir.

NUROL YATIRIM BANKASI ANONİM ŞİRKETİ 31 ARALIK 2017 TARİHİ İTİBARIYLA KONSOLİDE FİNANSAL TABLOLARA İLİŞKİN AÇIKLAMA ve DİPNOTLAR

(Tutarlar aksi belirtilmedikçe Bin Türk Lirası (Bin TL) olarak ifade edilmiştir.)

X. Konsolide Risk Yönetimine İlişkin Açıklamalar (devamı)

c) Ana Ortaklık Banka' da risk kültürünün yaygınlaştırılması ve uygulanması için kullanılan kanallar, (örneğin davranış kuralları, operasyon limitlerini içeren manüeller veya risk eşiklerinin aşılmasında uygulanacak prosedürler, iş birimleri ve risk birimleri arasındaki risk konularının paylaşılması ve ortaya konulması prosedürleri) (devamı)

Müşteri türev işlemleri için kredi süreci işletilmekte ve Yönetim Kurulu kararı ile sistem girişi yapılan limitler, kullandırım koşulları ve risk kontrolleri periyodik olarak Risk Yönetimi Bölümü tarafından kontrol edilerek Denetim Komitesi ve Üst Düzey Yönetime raporlanmaktadır. Ana Ortaklık Banka'nın kullanmakta olduğu bankacılık sistemi kullandırım aşamasında limit aşımına izin vermediğinden limit aşımı olmamaktadır.

Erken uyarı limiti aşımı sonrasında belirlenen riskin taşınması, karşı taraf ve ülke riski, yatırım ve alım-satım portföylerine taşınan riskler için Hazine Bölümü'nün kararı ile limiti aşmayacak şekilde risk taşınabilmektedir. Riskin kaçınılması durumunda pozisyonların kapatılması ve benzeri eylemlerle riskin azaltımı kararı verilebilmektedir.

Uygun bir transfer fırsatının mevcut olduğu durumlarda riskin transferi kararı yine Hazine Bölümü yetkisiyle gerçekleştirilebilmektedir.

d) Risk ölçüm sistemlerinin ana unsurları ve kapsamı

Ana Ortaklık Banka'nın, faaliyetlerinden kaynaklanan ve risk iştahı dışına çıkılmaması için mevcut risk profilinin kontrol edilmesine yönelik olarak risk limitleri, Risk Yönetimi Bölümü tarafından yapılan ön çalışma sonrasında, Risk Yönetimi Bölümü yöneticisi ve Banka Genel Müdürü dahil ilgili üst düzey yöneticiler ile birlikte tespit edilerek Yönetim Kurulu'na önerilmekte ve Ana Ortaklık Banka'nın alacağı risk düzeyini belirleyen risk limitleri Kredi Komitesi'nin uygun görüşü ile Yönetim Kurulu tarafından belirlenmektedir. Belirlenen söz konusu limitlere uyum Risk Yönetimi Bölümü tarafından kontrol edilmektedir. Belirlenen limitler Banka içi bir sirküler ile duyurulmaktadır. Erken uyarı limitleri belirlenmiştir. Erken uyarı limitlerinin aşılması halinde, ilgili bölüm Risk Yönetimi Bölümü tarafından limitlere yaklaşıldığı bilgisi ile uyarılmaktadır.

Risk limitleri düzenli olarak gözden geçirilmekte ve piyasa koşullarına ve Ana Ortaklık Banka stratejisindeki değişimlere göre uyarlanmaktadır. Limit kullanımları izlenmekte ve Üst Düzey Yönetim ile Denetim Komitesi'ne ve ilgili birime raporlanmaktadır. Limit aşımaları, gerekli tedbirlerin alınması için Denetim Komitesi, Üst Düzey Yönetim ve ilgili birime anında bildirilmektedir. Risk Yönetimi Bölümü tarafından tespit edilen limit ihlalleri ile her türlü kural uyumsuzluğu, Denetim Komitesi ve ilgili Üst Düzey Yönetim kademesine iletilmektedir.

Limit aşımı olması halinde, pozisyonun limit içi değerlere çekilmesi için ne tür tedbirler alınacağı ilgili risk prosedürleri ile belirlenmiştir.

NUROL YATIRIM BANKASI ANONİM ŞİRKETİ 31 ARALIK 2017 TARİHİ İTİBARIYLA KONSOLİDE FİNANSAL TABLOLARA İLİŞKİN AÇIKLAMA ve DİPNOTLAR

(Tutarlar aksi belirtilmedikçe Bin Türk Lirası (Bin TL) olarak ifade edilmiştir.)

X. Konsolide Risk Yönetimine İlişkin Açıklamalar (devamı)

d) Risk ölçüm sistemlerinin ana unsurları ve kapsamı (devamı)

Kredi limit tahsisleri, Bankacılık Kanunu ve ilgili mevzuat hükümleri çerçevesinde Şube/ Hazine Bölümü teklifi, Genel Müdürlük uygun görüşü, Kredi Komitesi değerlendirme ve önerisi ile Yönetim Kurulu tarafından belirlenmektedir. Kredi riski bulunan firmaların mali yapı değerlendirmeleri ilgili yönetmelik ve mevzuat çerçevesinde belirlenmiş dönemler itibarıyla yapılmaktadır. Riski bulunan müşterilerin kredi değerliliği, işlemin başlangıç aşamasından tüm risk kapanana kadar olan süreçte takip ve kontrol altında tutulmaktadır. Kredi karşılıklarının hesabında BDDK tarafından yayımlanan “Bankalarca Kredilerin ve Diğer Alacakların Niteliklerinin Belirlenmesi ve Bunlar İçin Ayrılacak Karşılıklara İlişkin Usul ve Esaslar Hakkında Yönetmelik” ve ilgili mevzuat hükümleri esas alınmaktadır. Günlük olarak yapılan işlemlerle ilgili olarak riskler ve dağılımlarının takibi Ana Ortaklık Banka'nın kredilerle ilgili hazırlanmış olan prosedürler ve genelgeler doğrultusunda yapılmaktadır. Ana Ortaklık Banka'nın kullanmakta olduğu bankacılık sistemi kullandırım aşamasında limit aşımına izin vermemektedir.

e) Yönetim kuruluna ve üst yönetime sağlanan risk raporlama süreçleri hakkında açıklamalar, özellikle raporlamanın kapsamı ve ana içeriği

Risk Yönetim Raporu'nda Ana Ortaklık Banka'nın aktif-pasif dağılımı, aktif-pasif vade yapısı, aktif-pasifin faize duyarlılığı, likidite boşluğu, faiz boşluğu, kısa ve uzun vadeli nakit akışları, çeşitli senaryo analizleri ve sermaye yeterliliğine ilişkin analizler yapılmaktadır. Analizlerin sonucunda oluşturulan rapor Yönetim Kurulu ve Üst Yönetime raporlanmaktadır.

Piyasa Riski raporu ile Bankamız alım-satım portföyünün toplam ve pozisyon bazında çeşitli RMD (Riske Maruz Değer) Analizleri, verim eğrisinin paralel ya da paralel olmayan şekilde hareket etmesinden kaynaklanabilecek portföy bugünkü değer analizleri, Portföyde alım satım hesaplarında takip edilen kıymetler için Konveksite ve Dürasyon Analizleri, Stres Testi ve Senaryo Analizleri ve Geriye Dönük Test Sonuçları analizleri yapılmaktadır. Aynı zamanda standart yöntem ile hesaplanan piyasa riskleri de Yönetim Kurulu ve Üst Yönetime raporlanmaktadır.

Kredi Riski raporları, müşteri bazında ve grup bazında limit kullandırım ve yoğunlaşma, sektörel dağılımı, ülke riski takibini, teminat kategorilerine göre riskleri, tahsili gecikmiş alacaklar ile donuk alacaklara ilişkin bilgileri içermekte ve Yönetim Kurulu ve Üst Yönetime raporlanmaktadır.

Operasyonel Risk raporunda, Ana Ortaklık Banka'yı zarara uğratan veya uğratabilecek tutarlar değerlendirilmektedir.

Sermaye Yeterliliği Analizi Raporu Ana Ortaklık Banka'nın sermaye yeterliliğini etkileyen risklerin risk türleri bazında analizlerinin iştah ve stres sonuçlarının da yer aldığı şekliyle karşılaştırılmasının analizini içermekte ve Yönetim Kurulu ve Üst Yönetime raporlanmaktadır.

NUROL YATIRIM BANKASI ANONİM ŞİRKETİ 31 ARALIK 2017 TARİHİ İTİBARIYLA KONSOLİDE FİNANSAL TABLOLARA İLİŞKİN AÇIKLAMA ve DİPNOTLAR

(Tutarlar aksi belirtilmedikçe Bin Türk Lirası (Bin TL) olarak ifade edilmiştir.)

X. Konsolide Risk Yönetimine İlişkin Açıklamalar (devamı)

f) Stres testi hakkında açıklamalar, (örneğin stres testine konu varlıklar, uyarlanan senaryolar ve kullanılan metodolojiler ve risk yönetiminde stres testinin kullanımı)

Ana Ortaklık Banka'nın faaliyetlerinden kaynaklanan ve Banka'ya özgü olumsuz gelişmelerden kaynaklanabilecek risklerin ölçülmesi, takip edilmesi, yönetilmesi, olası aksiyonların alınması ile risk iştah ve limitlerinin belirlenmesi amacıyla stres testi programı oluşturulmuştur.

Ana Ortaklık Banka'nın Üst Düzey Yönetimi tarafından kararlaştırılan ve Ana Ortaklık Banka'nın faaliyetleri ve bu faaliyetlerinden kaynaklanan riskler ile uyumlu, mali durumuna muhtemel olumsuz etkisi bulunacak veriler ışığında belirlenen senaryolar ile Sermaye yeterlilik analizi için; piyasa riski, karşı taraf kredi riski dahil kredi riski, operasyonel risk ile likidite riski ve bankacılık hesaplarından kaynaklanan faiz oranı riskine ilişkin eş zamanlı olarak asgari yılda bir kez ve her halükarda yıl sonları itibarıyla stres testi yapılmaktadır.

Piyasa riski ve karşı taraf kredi riski ile likidite riskine ilişkin yapılacak stres testleri eş zamanlı olarak ay sonları itibarıyla excel sistemi üzerinden yapılmaktadır.

Stres testi programı çerçevesinde, cari durum itibarıyla ihtiyaç duyulan içsel sermaye yeterliliği düzeyi ile stres koşullarında ortaya çıkacak sermaye gereksinimi arasındaki fark analiz edilmektedir.

g) Ana Ortaklık Banka' nın iş modelinden kaynaklanan risk yönetimi, koruması ve azaltılması stratejileri ve süreçleri ve korumaların ve azaltıcıların devam eden etkililiğini izleme süreçleri

Kredi riski azaltımına konu olan finansal teminatların değerlendirme ve, dikkate alınma oranları ile hesaplamaları, “Kredi Riski Azaltım Tekniklerine İlişkin Tebliği” ve “Bankaların Sermaye Yeterliliğinin Ölçülmesine ve Değerlendirilmesine İlişkin Yönetmelik” esasları göz önüne alınarak yapılmaktadır.

NUROL YATIRIM BANKASI ANONİM ŞİRKETİ 31 ARALIK 2017 TARİHİ İTİBARIYLA KONSOLİDE FİNANSAL TABLOLARA İLİŞKİN AÇIKLAMA ve DİPNOTLAR

(Tutarlar aksi belirtilmedikçe Bin Türk Lirası (Bin TL) olarak ifade edilmiştir.)

X. Konsolide Risk Yönetimine İlişkin Açıklamalar (devamı)

GB1 - Risk Ağırlıklı Tutarlara Genel Bakış

	Risk Ağırlıklı Tutarlar		Asgari Sermaye
	Cari Dönem	Önceki Dönem	Yükümlülüğü
	31 Aralık 2017	31 Aralık 2016	31 Aralık 2017
1 Kredi riski (karşı taraf kredi riski hariç)	1,282,938	1,137,591	102,639
2 Standart yaklaşım	1,282,938	1,137,591	102,639
3 İçsel derecelendirmeye dayalı yaklaşım	-	-	-
4 Karşı taraf kredi riski	166,073	34,267	13,286
5 Karşı taraf kredi riski için standart yaklaşım	166,073	34,267	13,286
6 İçsel model yöntemi	-	-	-
7 Basit risk ağırlığı yaklaşımı veya içsel modeller yaklaşımında bankacılık hesabındaki hisse senedi pozisyonları	-	-	-
8 KYK'ya yapılan yatırımlar-içerik yöntemi	-	-	-
9 KYK'ya yapılan yatırımlar-izahname yöntemi	-	-	-
10 KYK'ya yapılan yatırımlar-%1250 risk ağırlığı yöntemi	-	-	-
11 Takas riski	-	-	-
12 Bankacılık hesaplarındaki menkul kıymetleştirme pozisyonları	-	-	-
13 İDD derecelendirmeye dayalı yaklaşım	-	-	-
14 İDD denetim otoritesi formülü yaklaşımı	-	-	-
15 Standart basitleştirilmiş denetim otoritesi formülü yaklaşımı	-	-	-
16 Piyasa riski	51,433	50,285	4,115
17 Standart yaklaşım	51,433	50,285	4,115
18 İçsel model yaklaşımları	-	-	-
19 Operasyonel risk	101,003	64,002	8,080
20 Temel gösterge yaklaşımı	101,003	64,002	8,080
21 Standart yaklaşım	-	-	-
22 İleri ölçüm yaklaşımı	-	-	-
23 Özkaynaklardan indirim eşiklerinin altındaki tutarlar (%250 risk ağırlığına tabi)	-	-	-
24 En düşük değer ayarlamaları	-	-	-
25 Toplam (1+4+7+8+9+10+11+12+16+19+23+24)	1,601,447	1,286,145	128,120

NUROL YATIRIM BANKASI ANONİM ŞİRKETİ 31 ARALIK 2017 TARİHİ İTİBARIYLA KONSOLİDE FİNANSAL TABLOLARA İLİŞKİN AÇIKLAMA ve DİPNOTLAR

(Tutarlar aksi belirtilmedikçe Bin Türk Lirası (Bin TL) olarak ifade edilmiştir.)

X. Konsolide Risk Yönetimine İlişkin Açıklamalar (devamı)

b) Kondolide Finansal Tablolar ile Kondolide Risk Tutarları Arasındaki Bağlantılar

B1- Muhasebesel konsolidasyon ve yasal konsolidasyon kapsamı arasındaki farklar ve eşleştirme:

Cari Dönem	Yasal konsolidasyon kapsamındaki TMS uyarınca değerlendirilmiş tutar	Kalemlerin TMS uyarınca değerlendirilmiş tutarı				Sermaye yükümlülüğüne tabi olmayan veya sermayeden indirilen
		Kredi riskine tabi	Karşı taraf kredi riskine tabi	Menkul kıymetleştirme pozisyonları	Piyasa riskine tabi	
Varlıklar						
Nakit değerler ve merkez bankası	315,744	315,744	-	-	-	-
Alım satım amaçlı finansal varlıklar	1,665	-	1,665	-	1,665	-
Gerçeğe uygun değer farkı kar/zarara yansıtılan olarak sınıflandırılan finansal varlıklar	-	-	-	-	-	-
Bankalar	23,230	23,230	-	-	-	-
Para piyasalarından alacaklar	-	-	-	-	-	-
Satılmaya hazır finansal varlıklar (net)	136,519	136,519	-	-	-	-
Krediler ve alacaklar	1,061,666	1,061,666	-	-	-	-
Factoring alacakları	-	-	-	-	-	-
Vadeye kadar elde tutulacak yatırımlar (net)	-	-	-	-	-	-
İştirakler (net)	-	-	-	-	-	-
Bağlı ortaklıklar (net)	-	-	-	-	-	-
Birlikte kontrol edilen ortaklıklar (iş ortaklıkları) (net)	-	-	-	-	-	-
Kiralama işlemlerinden alacaklar	-	-	-	-	-	-
Riskten korunma amaçlı türev finansal varlıklar	-	-	-	-	-	-
Maddi duran varlıklar (net)	2,322	999	-	-	-	1,323
Maddi olmayan duran varlıklar (net)	1,375	-	-	-	-	1,375
Yatırım amaçlı gayrimenkuller (net)	4,440	4,440	-	-	-	-
Vergi varlığı	1,509	-	-	-	-	-
Satış amaçlı elde tutulan ve durdurulan faaliyetlere ilişkin duran varlıklar (net)	-	-	-	-	-	-
Diğer aktifler	151,873	151,873	-	-	-	-
Toplam varlıklar	1,700,343	1,694,471	1,665	-	1,665	2,698
Yükümlülükler						
Mevduat	-	-	-	-	-	-
Alım satım amaçlı türev finansal borçlar	18,831	-	-	-	18,831	-
Alınan krediler	211,857	-	-	-	-	211,857
Para piyasalarına borçlar	60,020	-	59,523	-	-	497
İhraç edilen menkul kıymetler	638,849	-	-	-	-	638,849
Fonlar	190,564	-	-	-	-	190,564
Muhtelif borçlar	265,129	-	-	-	-	265,129
Diğer yabancı kaynaklar	10,136	-	-	-	-	10,148
Factoring borçları	-	-	-	-	-	-
Kiralama işlemlerinden borçlar	-	-	-	-	-	-
Riskten korunma amaçlı türev finansal borçlar	-	-	-	-	-	-
Karşılıklar	16,021	-	-	-	-	16,021
Vergi borcu	9,776	-	-	-	-	9,764
Satış amaçlı elde tutulan ve durdurulan faaliyetlere ilişkin duran varlık borçları (net)	-	-	-	-	-	-
Sermaye benzeri krediler	57,267	-	-	-	-	57,267
Özkaynaklar	221,893	-	-	-	-	221,893
Toplam yükümlülükler	1,700,343	-	59,523	-	18,831	1,622,037

NUROL YATIRIM BANKASI ANONİM ŞİRKETİ 31 ARALIK 2017 TARİHİ İTİBARIYLA KONSOLİDE FİNANSAL TABLOLARA İLİŞKİN AÇIKLAMA ve DİPNOTLAR

(Tutarlar aksi belirtilmedikçe Bin Türk Lirası (Bin TL) olarak ifade edilmiştir.)

X. Konsolide Risk Yönetimine İlişkin Açıklamalar (devamı)

b) Kondolide Finansal Tablolar ile Kondolide Risk Tutarları Arasındaki Bağlantılar

B1- Muhasebesel konsolidasyon ve yasal konsolidasyon kapsamı arasındaki farklar ve eşleştirme:

Önceki Dönem	Yasal konsolidasyon kapsamındaki TMS uyarınca değerlendirilmiş tutar	Kalemlerin TMS uyarınca değerlendirilmiş tutarı				Sermaye yükümlülüğüne tabi olmayan veya sermayeden indirilen
		Kredi riskine tabi	Karşı taraf kredi riskine tabi	Menkul kıymetleştirme pozisyonları	Piyasa riskine tabi	
Varlıklar						
Nakit değerler ve merkez bankası	84,380	84,380	-	-	-	-
Alım satım amaçlı finansal varlıklar	2,593	-	2,593	-	2,593	-
Gerçeğe uygun değer farkı kar/zarara yansıtılan olarak sınıflandırılan finansal varlıklar	-	-	-	-	-	-
Bankalar	93,541	93,541	-	-	-	-
Para piyasalarından alacaklar	42,459	42,459	-	-	-	-
Satılmaya hazır finansal varlıklar (net)	45,514	45,514	-	-	-	-
Krediler ve alacaklar	730,631	730,631	-	-	-	-
Factoring alacakları	46,169	46,169	-	-	-	-
Vadeye kadar elde tutulacak yatırımlar (net)	-	-	-	-	-	-
İştirakler (net)	-	-	-	-	-	-
Bağlı ortaklıklar (net)	-	-	-	-	-	-
Birlikte kontrol edilen ortaklıklar (iş ortaklıkları) (net)	-	-	-	-	-	-
Kiralama işlemlerinden alacaklar	-	-	-	-	-	-
Riskten korunma amaçlı türev finansal varlıklar	-	-	-	-	-	-
Maddi duran varlıklar (net)	2,478	1,776	-	-	-	702
Maddi olmayan duran varlıklar (net)	1,387	-	-	-	-	833
Yatırım amaçlı gayrimenkuller (net)	19,920	19,920	-	-	-	-
Vergi varlığı	1,916	-	-	-	-	-
Satış amaçlı elde tutulan ve durdurulan faaliyetlere ilişkin duran varlıklar (net)	-	-	-	-	-	-
Diğer aktifler	103,226	103,226	-	-	-	-
Toplam varlıklar	1,174,214	1,167,616	2,593	-	2,593	1,535
Yükümlülükler						
Mevduat	-	-	-	-	-	-
Alım satım amaçlı türev finansal borçlar	12,703	-	-	-	12,703	-
Alınan krediler	150,163	-	-	-	-	150,163
Para piyasalarına borçlar	15,828	-	694	-	-	15,134
İhraç edilen menkul kıymetler	525,853	-	-	-	-	525,853
Fonlar	9,970	-	-	-	-	9,970
Muhtelif borçlar	210,111	-	-	-	-	210,111
Diğer yabancı kaynaklar	11,608	-	-	-	-	11,608
Factoring borçları	-	-	-	-	-	-
Kiralama işlemlerinden borçlar	-	-	-	-	-	-
Riskten korunma amaçlı türev finansal borçlar	-	-	-	-	-	-
Karşılıklar	17,652	-	-	-	-	17,652
Vergi borcu	9,021	-	-	-	-	9,021
Satış amaçlı elde tutulan ve durdurulan faaliyetlere ilişkin duran varlık borçları (net)	-	-	-	-	-	-
Sermaye benzeri krediler	53,364	-	-	-	-	53,364
Özkaynaklar	157,941	-	-	-	-	157,941
Toplam yükümlülükler	1,174,214	-	694	-	12,703	1,160,817

NUROL YATIRIM BANKASI ANONİM ŞİRKETİ 31 ARALIK 2017 TARİHİ İTİBARIYLA KONSOLİDE FİNANSAL TABLOLARA İLİŞKİN AÇIKLAMA ve DİPNOTLAR

(Tutarlar aksi belirtilmedikçe Bin Türk Lirası (Bin TL) olarak ifade edilmiştir.)

X. Konsolide Risk Yönetimine İlişkin Açıklamalar (devamı)

b) Konsolide Finansal Tablolar ile Konsolide Risk Tutarları Arasındaki Bağlantılar (devamı)

B2- Konsolide Risk tutarları ile konsolide finansal tablolardaki TMS uyarınca değerlendirilmiş tutarlar arasındaki farkların ana kaynakları:

Cari Dönem	Toplam	Kredi riskine tabi	Menkul kıymetleştirme pozisyonları	Karşı taraf kredi riskine tabi	Piyasa riskine tabi
1 Yasal konsolidasyon kapsamındaki varlıkların TMS uyarınca değerlendirilmiş tutarları (şablon B1 deki gibi)	1,697,851	1,694,471	-	1,665	1,665
2 Yasal konsolidasyon kapsamındaki yükümlülüklerin TMS uyarınca değerlendirilmiş tutarları (şablon B1'deki gibi)	(78,354)	-	-	(59,523)	(18,831)
3 Yasal konsolidasyon kapsamındaki toplam net tutar	1,619,497	1,694,471	-	57,858	(17,166)
4 Bilanço dışı tutarlar	606,959	353,940	-	48,692	-
5 Değerleme farkları	-	-	-	-	-
6 Farklı netleştirme kurallarından kaynaklanan farklar (satur 2'ye konulanlar dışındaki)	68,596	-	-	-	68,599
7 Karşılıkların dikkate alınmasından kaynaklanan farklar	-	-	-	-	-
8 Kurum'un uygulamalarından kaynaklanan farklar	8,563	8,563	-	-	-
9 Diğer	-	-	-	-	-
10 Risk tutarları	-	2,056,974	-	106,550	51,433

Önceki Dönem	Toplam	Kredi riskine tabi	Menkul kıymetleştirme pozisyonları	Karşı taraf kredi riskine tabi	Piyasa riskine tabi
1 Yasal konsolidasyon kapsamındaki varlıkların TMS uyarınca değerlendirilmiş tutarları (şablon B1 deki gibi)	1,172,802	1,167,616	-	2,593	2,593
2 Yasal konsolidasyon kapsamındaki yükümlülüklerin TMS uyarınca değerlendirilmiş tutarları (şablon B1'deki gibi)	(13,397)	-	-	(694)	(12,703)
3 Yasal konsolidasyon kapsamındaki toplam net tutar	1,159,405	1,167,616	-	1,899	(10,110)
4 Bilanço dışı tutarlar	543,025	257,926	-	9,270	-
5 Değerleme farkları	-	-	-	-	-
6 Farklı netleştirme kurallarından kaynaklanan farklar (satur 2'ye konulanlar dışındaki)	60,395	-	-	-	60,395
7 Karşılıkların dikkate alınmasından kaynaklanan farklar	-	-	-	-	-
8 Kurum'un uygulamalarından kaynaklanan farklar	7,942	7,942	-	-	-
9 Diğer	(72)	(72)	-	-	-
10 Risk tutarları	-	1,433,412	-	11,169	50,285

NUROL YATIRIM BANKASI ANONİM ŞİRKETİ 31 ARALIK 2017 TARİHİ İTİBARIYLA KONSOLİDE FİNANSAL TABLOLARA İLİŞKİN AÇIKLAMA ve DİPNOTLAR

(Tutarlar aksi belirtilmedikçe Bin Türk Lirası (Bin TL) olarak ifade edilmiştir.)

X. Konsolide Risk Yönetimine İlişkin Açıklamalar (devamı)

b) Konsolide Finansal Tablolar ile Konsolide Risk Tutarları Arasındaki Bağlantılar (devamı)

BA- TMS uyarınca değerlendirilmiş tutarlar ile risk tutarları arasındaki farklara ilişkin açıklamalar:

a) Bulunmamaktadır.

b) Ertelenmiş vergi aktifi kurumun uygulamalarında Kredi riskine tabi tutar hesaplanırken diğer aktiflerin içinde yer almakta iken finansal tablolarda Ertelenmiş Vergi Pasifi ile netleştirilerek Pasiflerin altında gösterilmiştir. B2’de gösterilen TMS uyarınca değerlendirilmiş tutarlar ile risk tutarları arasında yukarıda belirtilen konu dışında önemli bir fark bulunmamaktadır.

c) Piyasa Değeri ve model değeri metodolojilerinin kullanımına ilişkin açıklamayı değerlendirme metodolojileri:

Piyasa riski, genel anlamda bankanın alım satım hesapları içerisinde yer alan finansal varlıkların ve pozisyonların cari piyasa değerlerinin değişmesi sonucunda zarar etme olasılığıdır. Bu çerçevede piyasa fiyatlarıyla değerlendirilerek (mark to market) bilançoda cari piyasa değerleri üzerinden gösterilmesi zorunlu bulunan ve bankanın;

- alım-satım konu yatırım fonu katılma belgeleri, bono ve tahvil gibi menkul kıymetler,
- her bir döviz cinsi itibarıyla açık döviz pozisyonları,
- alım-satım amacıyla yapılmış faize dayalı veya cari piyasa değerleri faiz değişimlerine duyarlı türev sözleşmeler (forwardlar (vadeli işlemler), swaplar

piyasa riskinin konusuna girmektedir. Alım Satım Hesaplarının sınıflaması, Bankaların Sermaye Yeterliliğinin Ölçülmesine ve Değerlendirilmesine İlişkin Yönetmelik’in EK-3 ile uyumlu olarak yapılmaktadır.

Piyasa Riskine esas tutarını Bankaların Sermaye Yeterliliğinin Ölçülmesine ve Değerlendirilmesine İlişkin Yönetmelik çerçevesinde standart yöntemle hesaplanmaktadır.

Bankanın maruz kaldığı piyasa riskine maruz tutar, Basel 2 raporlama seti kapsamındaki piyasa riskine ilişkin tutarların oluşturulması sonucu ortaya çıkmaktadır. Analiz detayları aşağıdaki gibidir:

- Faiz Oranı Riski Analizi: Genel Piyasa Riski Hesaplaması (Standart Metot-Vade Yaklaşımı)
– Spesifik Risk Hesaplaması (Standart Metot)
- Kur Riski Analizi (Standart Metot)

Vadeli döviz, döviz swapları ile faiz swapları gibi tezgah üstü piyasalarda işlem gören ürünlerin piyasa değerleri, nakit akışlarının piyasa faiz oranları üzerinden iskonto edilmesine göre hesaplanmaktadır.

NUROL YATIRIM BANKASI ANONİM ŞİRKETİ 31 ARALIK 2017 TARİHİ İTİBARIYLA KONSOLİDE FİNANSAL TABLOLARA İLİŞKİN AÇIKLAMA ve DİPNOTLAR

(Tutarlar aksi belirtilmedikçe Bin Türk Lirası (Bin TL) olarak ifade edilmiştir.)

X. Konsolide Risk Yönetimine İlişkin Açıklamalar (devamı)

b) Konsolide Finansal Tablolar ile Konsolide Risk Tutarları Arasındaki Bağlantılar (devamı)

BA- TMS uyarınca değerlendirilmiş tutarlar ile risk tutarları arasındaki farklara ilişkin açıklamalar: (devamı)

Bağımsız fiyat onay süreçlerinin tanımı:

Bankalarca tutulan finansal varlık ve pozisyonların cari piyasa değerini etkileyecek dört temel fiyat değişkeni bulunmaktadır:

- Piyasa faiz oranları (bono, tahvil ve türev fiyatları)
- Döviz kurları

Finansal varlık ve pozisyonlarla ilgili fiyat hareketlerinden (faiz, hisse senedi, kur ve emtia risklerinden) kaynaklanan toplam zarar riski “genel piyasa riski” olarak isimlendirilmektedir.

Fiyat sürecinin bağımsızlığı fiyatların Hazine Birimi tarafından Ana Ortaklık Banka sistemine girilmesi ve yönetilmesi ile sağlanmaktadır. Ayrıca bu fiyatlama ve değerlendirme sistemleri Mali Kontrol Birimi tarafından da gözden geçirilmekte ve valide edilmektedir. Bu değerlendirmelere ve muhasebeleştirilmelere ait detaylar sıkı bir şekilde İç Kontrol Birimi tarafından dokümanite edilmekte ve takip edilmektedir.

Değerleme ayarlamaları veya farkları için süreçler. (Finansal aracın tipine göre alım satım pozisyonlarının değerlendirilmesi için süreç ve metodoloji tanımı içerir)

Alım satım hesabındaki sadece vadeli döviz işlemleri yer almakta olup, bu işlemlerin gerçeğe uygun değeri vadedeki nakit akışlarının piyasa faiz oranlarından bugünkü değeri hesaplanarak bulunmaktadır.

c) Konsolide Kredi Riski Açıklamaları

A. Kredi Riski İle İlgili Genel Bilgiler

1) KRA – Konsolide kredi riski ile ilgili genel niteliksel bilgiler

Ana Ortaklık Banka konsolide kredi riski için risk yönetim hedeflerini ve politikalarını aşağıda sayılanlara odaklanarak açıklar:

a) Ana Ortaklık Banka’nın iş modelinin, kredi riski profilindeki bileşenlere nasıl dönüştüğü

Ana Ortaklık Banka’nın yürürlükte olan kredi hacmiyle uyumlu pazarlama, tahsis, izleme ve takip politikaları, krediler yönetmeliği ve bunlara bağlı olarak oluşturulmuş prosedür ve detaylı iş süreçleri mevcuttur. Strateji dokümanında Banka hedeflerine genel hatlarıyla yer verilmiş olup, Ana Ortaklık Banka ölçeğinin getirdiği bir avantaj olarak hızlı stratejik kararlar alınabildiğinden bu dokümanda sayısal hedefler sınırlı olarak yer almaktadır.

NUROL YATIRIM BANKASI ANONİM ŞİRKETİ 31 ARALIK 2017 TARİHİ İTİBARIYLA KONSOLİDE FİNANSAL TABLOLARA İLİŞKİN AÇIKLAMA ve DİPNOTLAR

(Tutarlar aksi belirtilmedikçe Bin Türk Lirası (Bin TL) olarak ifade edilmiştir.)

X. Konsolide Risk Yönetimine İlişkin Açıklamalar (devamı)

c) Konsolide Kredi Riski Açıklamaları (devamı)

A. Kredi Riski İle İlgili Genel Bilgiler (devamı)

1) KRA – Konsolide kredi riski ile ilgili genel niteliksel bilgiler (devamı)

Ana Ortaklık Banka konsolide kredi riski için risk yönetim hedeflerini ve politikalarını aşağıda sayılanlara odaklanarak açıklar: (devamı)

a) Ana Ortaklık Banka'nın iş modelinin, kredi riski profilindeki bileşenlere nasıl dönüştüğü (devamı)

Kredilerin değerlendirme ve onay süreçleri Krediler yönetmeliği ile ilgili politika ve prosedürler doğrultusunda yönetilmektedir. Kredi teklifleri yazılı olarak yapılmakta ve prosedürlerde yer alan birimlerin onayından geçmektedir. Kredi işlemlerinde müşterilerin öncelikle güvenilirlik, akışkanlık ve verimlilik ilkeleri yönünden incelemeye tabi tutulmaları esas olup, kredi taleplerinin değerlendirilmesi esnasında müşterinin geri ödeme kapasitesi esas alınmaktadır. Kredi limitleri her firma ve grup bazında tek tek Kredi Komitesi'nde belirlenmekte ve Yönetim Kurulu tarafından onaylanmaktadır. Limitlerin belirlenmesi esnasında müşteriye ait güncel finansal veriler kullanılarak geri ödeme kapasitesi değerlendirilmektedir. Kredi değerlendirmelerinde müşterilerle gerektiğinde görüşmeler yapılmakta ve güncel bilgiler üzerinden değerlendirmeler yapılmaktadır. Fiyatlama, teminatlandırma ve benzeri kararlar herbir kredi için müşteri bazında alınmaktadır. Ana Ortaklık Bankada excel üzerinde oluşturulmuş standart bir içsel derecelendirme sistemi bulunmaktadır.

b) Kredi riski politikası ve kredi risk limitleri belirlenirken kullanılan kriterler ve yaklaşım

Bankanın strateji belgesi yıllık olarak güncellenmekte, bu belge doğrultusunda politika ve prosedürlerde gerekli güncellemeler yıllık olarak yapılmaktadır. Ana Ortaklık Banka'nın yürürlükte olan kredi hacmiyle uyumlu pazarlama, tahsis, izleme ve takip politikaları, krediler yönetmeliği ve bunlara bağlı olarak oluşturulmuş prosedür ve detaylı iş süreçleri mevcuttur. Strateji dokümanında Banka hedeflerine genel hatlarıyla yer verilmiş olup, Banka ölçeğinin getirdiği bir avantaj olarak hızlı stratejik kararlar alınabildiğinden bu dokümanda sayısal hedefler sınırlı olarak yer almaktadır.

Bankada tüm krediler Yönetim Kurulu tarafından onaylanmaktadır. Pazarlama ve tahsis fonksiyonları farklı Genel Müdür Yardımcılarına bağlı olmakla beraber, tahsis ve izleme fonksiyonları Banka ölçeği gereği aynı Genel Müdür Yardımcısı'na bağlıdır. Kredilerin geri ödeme performanslarının değerlendirilmesinde hem tahsis hem pazarlama birimleri dikkate alınmaktadır. Pazarlama ekiplerine ilişkin agresif satış hedefleri bulunmamaktadır.

NUROL YATIRIM BANKASI ANONİM ŞİRKETİ 31 ARALIK 2017 TARİHİ İTİBARIYLA KONSOLİDE FİNANSAL TABLOLARA İLİŞKİN AÇIKLAMA ve DİPNOTLAR

(Tutarlar aksi belirtilmedikçe Bin Türk Lirası (Bin TL) olarak ifade edilmiştir.)

X. Konsolide Risk Yönetimine İlişkin Açıklamalar (devamı)

c) Konsolide Kredi Riski Açıklamaları (devamı)

A. Kredi Riski İle İlgili Genel Bilgiler (devamı)

1) KRA – Konsolide kredi riski ile ilgili genel niteliksel bilgiler (devamı)

Ana Ortaklık Banka konsolide kredi riski için risk yönetim hedeflerini ve politikalarını aşağıda sayılanlara odaklanarak açıklar: (devamı)

c) Kredi riski yönetim ve kontrol fonksiyonunun yapısı ve organizasyonu

Ana Ortaklık Banka'nın kredi riski yönetimi, kredilendirme politikası dikkate alınarak limit tahsisi aşamasında başlar ve "Krediler Yönetmeliği" ve ilgili prosedürlere göre belirlenmiş kredilendirme ve izleme süreçlerine göre yürütülmektedir.

Kredi limitleri, müşterilerin ihtiyaçlarına göre belirlenmiş tutarlar ve uygun kredi ürünleri bazında tespit edilmekte ve kredi verme yetkisini haiz karar mercii tarafından onaylanmaktadır. Kredi geri dönüşlerinde ortaya çıkması muhtemel sorunların erken teşhis edilmesi ve potansiyel olarak sorunlu yapıda olan veya sorunlu yapıya gelebilecek kredi ve diğer alacaklarımızın tespit edilmesi, bunların sürekli kontrol altında tutulmasını teminen, müşterilerin mali yapılarının ve diğer finansal kuruluşları ile olan ilişkilerinin izlenmesi ve bu bilgilerin raporlaması Pazarlama yetkilileri aracılığıyla Krediler Bölümü tarafından sonuçlandırılmaktadır.

Kredi risklerinin ölçümü ve bunun Banka sermaye yeterliliğine olan etkilerinin tespiti Risk Yönetimi Bölümü tarafından yürütülerek Üst Düzey Yönetim, Kredi Komitesi ve Denetim Komitesi'ne raporlanmaktadır.

d) Kredi riski yönetimi, risk kontrol, yasal uyum ve iç denetim fonksiyonları arasındaki ilişki

Kredi işlemlerinde müşterilerin öncelikle güvenilirlik, akışkanlık ve verimlilik ilkeleri yönünden incelemeye tabi tutulmaları esas alınmaktadır. Kredi limitleri, müşterilerin ihtiyaçlarına göre belirlenmiş tutarlar ve uygun kredi ürünleri bazında tespit edilmekte ve kredi verme yetkisini haiz karar mercii tarafından onaylanmaktadır. Kredi risklerinin; müşteri ve risk grubu bazında gelişimi Krediler Bölümü tarafından periyodik olarak Kredi Komitesi'ne ve Yönetim Kurulu'na raporlanmakta ve gerekli görülen durumlarda aksiyon kararı verilmektedir. Bu faaliyetler üç aşamalı koruma mekanizmasının ilk aşamasını oluşturmaktadır.

Kredi risklerinin ölçümü ve bunun Banka sermaye yeterliliğine olan etkilerinin tespiti Risk Yönetimi Bölümü tarafından yürütülerek Üst Düzey Yönetim, Kredi Komitesi ve Denetim Komitesi'ne raporlanmaktadır. Limit aşımı olması durumunda ilgili konu, sorumlu yöneticilere ve Üst Düzey Yönetime raporlanmaktadır.

NUROL YATIRIM BANKASI ANONİM ŞİRKETİ 31 ARALIK 2017 TARİHİ İTİBARIYLA KONSOLİDE FİNANSAL TABLOLARA İLİŞKİN AÇIKLAMA ve DİPNOTLAR

(Tutarlar aksi belirtilmedikçe Bin Türk Lirası (Bin TL) olarak ifade edilmiştir.)

X. Konsolide Risk Yönetimine İlişkin Açıklamalar (devamı)

c) Konsolide Kredi Riski Açıklamaları (devamı)

A. Kredi Riski İle İlgili Genel Bilgiler (devamı)

1) KRA – Konsolide kredi riski ile ilgili genel niteliksel bilgiler (devamı)

Ana Ortaklık Banka konsolide kredi riski için risk yönetim hedeflerini ve politikalarını aşağıda sayılanlara odaklanarak açıklar: (devamı)

d) Kredi riski yönetimi, risk kontrol, yasal uyum ve iç denetim fonksiyonları arasındaki ilişki (devamı)

Kredi kullandırım aşamasında süreçte yer alan birimler tarafından gerekli belgelerin temin edilip edilmediği, kredi şartlarına uyum, fiziki belgelerin sistemle mutabakatı, muhasebelerin ve sistemsel diğer tanımlamaların doğru gerçekleşmesine ilişkin kontroller günlük olarak İç Kontrol Bölümü tarafından gerçekleştirilmekte ve haftalık olarak Denetim Komitesi'ne raporlanmaktadır. Risk Yönetimi Bölümü ve İç Kontrol Bölümü tarafından kredi riskine ilişkin yürütülen faaliyetler ikinci koruma aşamasını oluşturmaktadır.

İç Denetim Bölümü tarafından yıllık iş planı kapsamında Ana Ortaklık Banka'nın tüm faaliyetleri periyodik olarak denetlenmektedir. Her bir denetim kapsamında, Ana Ortaklık Banka süreçlerinde yer alan kontrol noktaları test edilmekte, birincil ve ikincil kontrollerin süreçlerde yer alan birimler tarafından gerçekleştirilip gerçekleştirilmediği incelenmektedir. Bu kapsamda Ana Ortaklık Banka'ca önemli olarak belirlenmiş her risk türü için birinci ve ikinci koruma aşamalarının mevzuata uyumu, etkinliği ve yeterliliği denetlenmektedir.

e) Üst düzey yönetim ve yönetim kurulu üyelerine kredi riski yönetim fonksiyonu ve maruz kalınan kredi riski ile ilgili yapılacak raporlamadaki kapsam ve ana içerik

Kredi Riski raporları, müşteri bazında ve grup bazında limit kullandırım ve yoğunlaşma, sektörel dağılımı, ülke riski takibini, teminat kategorilerine göre riskleri, tahsili gecikmiş alacaklar ile donuk alacaklara ilişkin bilgileri içermekte ve Yönetim Kurulu ve Üst Yönetime raporlanmaktadır.

NUROL YATIRIM BANKASI ANONİM ŞİRKETİ 31 ARALIK 2017 TARİHİ İTİBARIYLA KONSOLİDE FİNANSAL TABLOLARA İLİŞKİN AÇIKLAMA ve DİPNOTLAR

(Tutarlar aksi belirtilmedikçe Bin Türk Lirası (Bin TL) olarak ifade edilmiştir.)

X. Konsolide Risk Yönetimine İlişkin Açıklamalar (devamı)

2) KR1 – Varlıkların kredi kalitesi:

Cari Dönem	Yasal konsolidasyona göre hazırlanan finansal tablolarda yer alan TMS uyarınca değerlendirilmiş brüt tutarı		Karşılıklar/ amortisman ve değer düşüklüğü	Net değer (a+b+c)
	Temerrüt etmiş	Temerrüt etmemiş		
1 Krediler	3,267	1,061,634	3,235	1,061,666
2 Borçlanma araçları	-	98,897	-	98,897
3 Bilanço dışı alacaklar	-	606,710	-	606,710
4 Toplam	3,267	1,767,241	3,235	1,767,273

Önceki Dönem	Yasal konsolidasyona göre hazırlanan finansal tablolarda yer alan TMS uyarınca değerlendirilmiş brüt tutarı		Karşılıklar/ amortisman ve değer düşüklüğü	Net değer (a+b+c)
	Temerrüt etmiş	Temerrüt etmemiş		
1 Krediler	28	776,800	28	776,800
2 Borçlanma araçları	-	18,992	-	18,992
3 Bilanço dışı alacaklar	-	543,025	-	543,025
4 Toplam	28	1,338,817	28	1,338,817

1/11/2006 tarihli ve 26333 sayılı Resmî Gazete'de yayımlanan Bankalarca Kredilerin ve Diğer Alacakların Niteliklerinin Belirlenmesi ve Bunlar İçin Ayrılacak Karşılıklara İlişkin Usul ve Esaslar Hakkında Yönetmelik uyarınca donuk alacak olarak tanımlanan kredi alacakları temerrüt etmiş kredi alacakları olarak 1-a bölümünde belirtilmiştir. Temerrüt etmiş kredisi bulunan müşterilerin bilanço dışı alacakları, temerrüt etmiş bilanço dışı alacaklar olarak 3-a bölümünde belirtilmiştir.

NUROL YATIRIM BANKASI ANONİM ŞİRKETİ 31 ARALIK 2017 TARİHİ İTİBARIYLA KONSOLİDE FİNANSAL TABLOLARA İLİŞKİN AÇIKLAMA ve DİPNOTLAR

(Tutarlar aksi belirtilmedikçe Bin Türk Lirası (Bin TL) olarak ifade edilmiştir.)

X. Konsolide Risk Yönetimine İlişkin Açıklamalar (devamı)

3) KR2 – Temerrüde düşmüş alacaklar ve borçlanma araçları stoğundaki değişimler:

Cari Dönem

1 Önceki raporlama dönemi sonundaki temerrüt etmiş krediler ve borçlanma araçları tutarı	28
2 Son raporlama döneminden itibaren temerrüt eden krediler ve borçlanma araçları	3,257
3 Tekrar temerrüt etmemiş durumuna gelen alacaklar	-
4 Aktiften silinen tutarlar	-
5 Diğer değişimler	18
6 Raporlama dönemi sonundaki temerrüt etmiş krediler ve borçlanma araçları tutarı(1+2-3-4+5)	3,267

Önceki Dönem

1 Önceki raporlama dönemi sonundaki temerrüt etmiş krediler ve borçlanma araçları tutarı	540
2 Son raporlama döneminden itibaren temerrüt eden krediler ve borçlanma araçları	-
3 Tekrar temerrüt etmemiş durumuna gelen alacaklar	-
4 Aktiften silinen tutarlar	-
5 Diğer değişimler	512
6 Raporlama dönemi sonundaki temerrüt etmiş krediler ve borçlanma araçları tutarı(1+2-3-4+5)	28

4) KRB: Varlıkların kredi kalitesi ile ilgili ilave açıklamalar.

- 90 günden fazla gecikmesi olan alacaklar “tahsili gecikmiş alacaklar” olarak tanımlanmıştır. Tahsili gecikmiş alacakların tamamına karşılık ayrıldığından “tahsili geçmiş alacak” ve “karşılık ayrılan” tanımları arasında bir fark bulunmamaktadır.
- Tahsili gecikmiş alacakların “karşılık ayrılan” olarak değerlendirilmeyen kısmı bulunmamaktadır.
- Özel karşılık tutarı belirlenirken “Bankalarca Kredilerin ve Diğer Alacakların Niteliklerinin Belirlenmesi ve Bunlar için Ayrılmak Karşılıklara İlişkin Usul ve Esaslar Hakkında Yönetmelik” çerçevesinde minimum özel karşılık oranları kullanılmaktadır.
- Ana Ortaklık Bankaya olan alacaklarının ödenmesinde zorluk yaşayan veya Ana Ortaklık Banka tarafından ödemelerde muhtemel zorluk yaşayacağı tahmin edilen müşterilerin alacaklarında; vade uzaması, ödemesiz dönem veya faiz indirimi gibi değişiklikler yapılarak müşterinin ödeme zorluğunu aşması hedeflenmektedir. Bahsedilen kapsamdaki alacaklar “yeniden yapılandırılan alacaklar” olarak tanımlanmıştır.
- Kredilerin coğrafi bölgelere, sektöre kalan vadesine göre kırılımı:

NUROL YATIRIM BANKASI ANONİM ŞİRKETİ 31 ARALIK 2017 TARİHİ İTİBARIYLA KONSOLİDE FİNANSAL TABLOLARA İLİŞKİN AÇIKLAMA ve DİPNOTLAR

(Tutarlar aksi belirtilmedikçe Bin Türk Lirası (Bin TL) olarak ifade edilmiştir.)

X. Konsolide Risk Yönetimine İlişkin Açıklamalar (devamı)

4) KRB: Varlıkların kredi kalitesi ile ilgili ilave açıklamalar. (devamı)

Kredilerin Coğrafi Bölgeler Bazında Kırılımı:

Ülke	Cari Dönem
Türkiye	881,218
AB Ülkeleri	25,163
ABD, Kanada	5,388
OECD Ülkeleri	-
Kıyı Bankacılığı Bölgeleri	-
Diğer	149,865
Toplam	1,061,634

Kredilerin Sektör Bazında Kırılımı:

	Cari Dönem
1. Tarım	-
1.1. Çiftçilik ve Hayvancılık	-
1.2. Ormancılık	-
1.3. Balıkçılık	-
2. Sanayi	36,359
2.1. Madencilik ve Taşocakçılığı	-
2.2. İmalat Sanayi	16,568
2.3. Elektrik, Gaz, Su	19,791
3. İnşaat	68,568
4. Hizmetler	805,065
4.1. Toptan ve Perakende Ticaret	152,707
4.2. Otel ve Lokanta Hizmetleri	114,965
4.3. Ulaştırma ve Haberleşme	25,163
4.4. Mali Kuruluşlar	359,623
4.5. Gayrimenkul ve Kira Hizmetleri	150,220
4.6. Serbest Meslek Hizmetleri	-
4.7. Eğitim Hizmetleri	-
4.8. Sağlık ve Sosyal Hizmetler	2,387
5. Diğer	151,642
6. Toplam	1,061,634

NUROL YATIRIM BANKASI ANONİM ŞİRKETİ 31 ARALIK 2017 TARİHİ İTİBARIYLA KONSOLİDE FİNANSAL TABLOLARA İLİŞKİN AÇIKLAMA ve DİPNOTLAR

(Tutarlar aksi belirtilmedikçe Bin Türk Lirası (Bin TL) olarak ifade edilmiştir.)

X. Konsolide Risk Yönetimine İlişkin Açıklamalar (devamı)

4) KRB: Varlıkların kredi kalitesi ile ilgili ilave açıklamalar. (devamı)

Kredilerin Kalan Vadelerine Göre Kırılımı:

Cari Dönem	Vadesiz	1 Aya Kadar	1-3 Ay	3-12 Ay	1-5 Yıl	5 Yıl ve Üzeri	Toplam
Krediler ve Alacaklar	-	326,262	131,237	160,172	370,644	73,319	1,061,634

Kredilerin Coğrafi Bölgeler Bazında Kırılımı:

Ülke	Önceki Dönem
Türkiye	636,826
AB Ülkeleri	-
ABD, Kanada	5,428
OECD Ülkeleri	11,415
Kıyı Bankacılığı Bölgeleri	-
Diğer	123,131
Toplam	776,800

NUROL YATIRIM BANKASI ANONİM ŞİRKETİ 31 ARALIK 2017 TARİHİ İTİBARIYLA KONSOLİDE FİNANSAL TABLOLARA İLİŞKİN AÇIKLAMA ve DİPNOTLAR

(Tutarlar aksi belirtilmedikçe Bin Türk Lirası (Bin TL) olarak ifade edilmiştir.)

X. Konsolide Risk Yönetimine İlişkin Açıklamalar (devamı)

4) KRB: Varlıkların kredi kalitesi ile ilgili ilave açıklamalar. (devamı)

Kredilerin Sektör Bazında Kırılımı:

	Önceki Dönem
1. Tarım	-
1.1. Çiftçilik ve Hayvancılık	-
1.2. Ormancılık	-
1.3. Balıkçılık	-
2. Sanayi	156,018
2.1. Madencilik ve Taşocakçılığı	-
2.2. İmalat Sanayi	19,101
2.3. Elektrik, Gaz, Su	136,917
3. İnşaat	99,405
4. Hizmetler	384,674
4.1. Toptan ve Perakende Ticaret	111,627
4.2. Otel ve Lokanta Hizmetleri	-
4.3. Ulaştırma ve Haberleşme	11,415
4.4. Mali Kuruluşlar	129,419
4.5. Gayrimenkul ve Kira Hizmetleri	132,213
4.6. Serbest Meslek Hizmetleri	-
4.7. Eğitim Hizmetleri	-
4.8. Sağlık ve Sosyal Hizmetler	-
5. Diğer	136,703
6. Toplam	776,800

Kredilerin Kalan Vadelerine Göre Kırılımı:

Cari Dönem	Vadesiz	1 Aya Kadar	1-3 Ay	3-12 Ay	1-5 Yıl	5 Yıl ve Üzeri	Toplam
Krediler ve Alacaklar	-	85,724	2,031	248,268	397,156	43,621	776,800

NUROL YATIRIM BANKASI ANONİM ŞİRKETİ 31 ARALIK 2017 TARİHİ İTİBARIYLA KONSOLİDE FİNANSAL TABLOLARA İLİŞKİN AÇIKLAMA ve DİPNOTLAR

(Tutarlar aksi belirtilmedikçe Bin Türk Lirası (Bin TL) olarak ifade edilmiştir.)

X. Konsolide Risk Yönetimine İlişkin Açıklamalar (devamı)

4) KRB: Varlıkların kredi kalitesi ile ilgili ilave açıklamalar. (devamı)

f) Coğrafi Bölgeler Bazında Karşılık Ayrılan ve Aktiften Silinen Kredi Tutarları

Cari Dönem	Karşılık Ayrılan	Karşılık	Aktiften Silinen
Türkiye	3,267	3,235	-
AB Ülkeleri	-	-	-
ABD, Kanada	-	-	-
OECD Ülkeleri(*)	-	-	-
Kıyı Bankacılığı Bölgeleri	-	-	-
Diğer	-	-	-
Toplam	3,267	3,235	-

(*) AB ülkeleri, ABD ve Kanada dışındaki OECD ülkeleri

Önceki Dönem	Karşılık Ayrılan	Karşılık	Aktiften Silinen
Türkiye	28	28	-
AB Ülkeleri	-	-	-
ABD, Kanada	-	-	-
OECD Ülkeleri(*)	-	-	-
Kıyı Bankacılığı Bölgeleri	-	-	-
Diğer	-	-	-
Toplam	28	28	-

(*) AB ülkeleri, ABD ve Kanada dışındaki OECD ülkeleri

NUROL YATIRIM BANKASI ANONİM ŞİRKETİ 31 ARALIK 2017 TARİHİ İTİBARIYLA KONSOLİDE FİNANSAL TABLOLARA İLİŞKİN AÇIKLAMA ve DİPNOTLAR

(Tutarlar aksi belirtilmedikçe Bin Türk Lirası (Bin TL) olarak ifade edilmiştir.)

X. Konsolide Risk Yönetimine İlişkin Açıklamalar (devamı)

Sektör Bazında Karşılık Ayrılan ve Aktiften Silinen Kredi Tutarları

Cari Dönem	Karşılık Ayrılan Tutar	Karşılık	Aktiften Silinen Tutar
1. Tarım	-	-	-
1.1. Çiftçilik ve Hayvancılık	-	-	-
1.2. Ormancılık	-	-	-
1.3. Balıkçılık	-	-	-
2. Sanayi	3,220	3,220	-
2.1. Madencilik ve Taşocakçılığı	-	-	-
2.2. İmalat Sanayi	3,220	3,220	-
2.3. Elektrik, Gaz, Su	-	-	-
3. İnşaat	3	3	-
4. Hizmetler	44	12	-
4.1. Toptan ve Perakende Ticaret	44	12	-
4.2. Otel ve Lokanta Hizmetleri	-	-	-
4.3. Ulaştırma ve Haberleşme	-	-	-
4.4. Mali Kuruluşlar	-	-	-
4.5. Gayrimenkul ve Kira Hizmetleri	-	-	-
4.6. Serbest Meslek Hizmetleri	-	-	-
4.7. Eğitim Hizmetleri	-	-	-
4.8. Sağlık ve Sosyal Hizmetler	-	-	-
5. Diğer	-	-	-
6. Toplam	3,267	3,235	-

NUROL YATIRIM BANKASI ANONİM ŞİRKETİ 31 ARALIK 2017 TARİHİ İTİBARIYLA KONSOLİDE FİNANSAL TABLOLARA İLİŞKİN AÇIKLAMA ve DİPNOTLAR

(Tutarlar aksi belirtilmedikçe Bin Türk Lirası (Bin TL) olarak ifade edilmiştir.)

X. Konsolide Risk Yönetimine İlişkin Açıklamalar (devamı)

Sektör Bazında Karşılık Ayrılan ve Aktiften Silinen Kredi Tutarları (devamı)

Önceki Dönem	Karşılık Ayrılan Tutar	Karşılık	Aktiften Silinen Tutar
1. Tarım	-	-	-
1.1. Çiftçilik ve Hayvancılık	-	-	-
1.2. Ormancılık	-	-	-
1.3. Balıkçılık	-	-	-
2. Sanayi	-	-	-
2.1. Madencilik ve Taşocakçılığı	-	-	-
2.2. İmalat Sanayi	-	-	-
2.3. Elektrik, Gaz, Su	-	-	-
3. İnşaat	10	10	-
4. Hizmetler	-	-	-
4.1. Toptan ve Perakende Ticaret	-	-	-
4.2. Otel ve Lokanta Hizmetleri	-	-	-
4.3. Ulaştırma ve Haberleşme	-	-	-
4.4. Mali Kuruluşlar	-	-	-
4.5. Gayrimenkul ve Kira Hizmetleri	-	-	-
4.6. Serbest Meslek Hizmetleri	-	-	-
4.7. Eğitim Hizmetleri	-	-	-
4.8. Sağlık ve Sosyal Hizmetler	-	-	-
5. Diğer	18	18	-
6. Toplam	28	28	-

g) Yaşlandırma Analizi

Gecikme Günü	Cari Dönem	Gecikme Günü	Önceki Dönem
0-30	1,061,634	0-30	776,800
31-60	-	31-60	-
61-90	-	61-90	-
90+	3,267	90+	28
Toplam	1,064,901	Toplam	776,828

NUROL YATIRIM BANKASI ANONİM ŞİRKETİ 31 ARALIK 2017 TARİHİ İTİBARIYLA KONSOLİDE FİNANSAL TABLOLARA İLİŞKİN AÇIKLAMA ve DİPNOTLAR

(Tutarlar aksi belirtilmedikçe Bin Türk Lirası (Bin TL) olarak ifade edilmiştir.)

X. Konsolide Risk Yönetimine İlişkin Açıklamalar (devamı)

Sektör Bazında Karşılık Ayrılan ve Aktiften Silinen Kredi Tutarları (devamı)

h) Yeniden Yapılandırılmış Alacakların Karşılık Ayrılan Olup Olmamasına Göre Kırılımı

Cari Dönem	Standart Nitelikli Krediler	Yakın İzlemedeki Krediler	Takipteki Krediler
Karşılık Ayrılan	-	-	-
Karşılık Ayrılmayan(*)	80,085	8,320	-
Toplam	80,085	8,320	-

(*) İlgili krediler için genel karşılık ayrılmaktadır.

Önceki Dönem	Standart Nitelikli Krediler	Yakın İzlemedeki Krediler	Takipteki Krediler
Karşılık Ayrılan	-	-	-
Karşılık Ayrılmayan(*)	49,607	2,232	-
Toplam	49,607	2,232	-

(*) İlgili krediler için genel karşılık ayrılmaktadır.

NUROL YATIRIM BANKASI ANONİM ŞİRKETİ 31 ARALIK 2017 TARİHİ İTİBARIYLA KONSOLİDE FİNANSAL TABLOLARA İLİŞKİN AÇIKLAMA ve DİPNOTLAR

(Tutarlar aksi belirtilmedikçe Bin Türk Lirası (Bin TL) olarak ifade edilmiştir.)

X. Konsolide Risk Yönetimine İlişkin Açıklamalar (devamı)

B. Kredi Riski Azaltımı

1) KRC: Kredi riski azaltım teknikleri ile ilgili kamuya açıklanacak niteliksel gereksinimler.

Teminatlandırma, temel risk azaltım yöntemi olarak kullanılmaktadır. Teminat olarak kabul edilebilir maddi ve gayri maddi varlıklar ve bunların dikkate alınma oranları talimatlarda ayrıntılı olarak tanımlanmıştır. Teminatın değeri bağımsız değerlendirme raporları kullanılarak belirlenmektedir.

Yasallık ve operasyonel uygulanabilirlik teminatların geçerliliği için ön şarttır. Hukuk ekipleri, teminat alınmadan önce yeterli yasal incelemeleri gerçekleştirmiş ve teminat ile ilgili tüm yasal düzenlemeleri ve teminatın geçerliliğini teyit etmiş olmalıdır. Buna ek olarak, tüm sözleşmelerin ve ilgili diğer belgelerin teslim alınması gerekmektedir.

Teminat değerinin, borçlunun kredi değerliliği ile pozitif korelasyonu olmamalıdır.

Teminatların değerinin izlenmesi kredi kalitesini sürdürmek adına önemlidir. Teminatın piyasa değeri dönemsel olarak değerlendirilmekte ve teminatın piyasa değerinde önemli bir bozulma belirtisi olduğunda gerekli önlemler alınmaktadır.

Teminatların sigorta poliçelerinin teslim alınması gerekmektedir.

Teminatın değeri, kanunen veya Ana Ortaklık Banka'nın içsel uygulamalarında, Kredi Karar yetkisine haiz Komite ve/veya Yönetim kurulunca belirlenen Borç-Teminat-Oranı'nı karşılaması gerekmektedir.

NUROL YATIRIM BANKASI ANONİM ŞİRKETİ 31 ARALIK 2017 TARİHİ İTİBARIYLA KONSOLİDE FİNANSAL TABLOLARA İLİŞKİN AÇIKLAMA ve DİPNOTLAR

(Tutarlar aksi belirtilmedikçe Bin Türk Lirası (Bin TL) olarak ifade edilmiştir.)

X. Konsolide Risk Yönetimine İlişkin Açıklamalar (devamı)

2) KR3 – Kredi riski azaltım teknikleri – Genel bakış:

Cari Dönem	TMS uyarınca değerlendirilmiş tutar	Teminat ile korunan alacaklar	Teminat ile korunan alacakların teminatl kısımları	Finansal garantiler ile korunan alacaklar	Finansal garantiler ile korunan alacakların teminatl kısımları	Kredi türevleri ile korunan alacaklar	Kredi türevleri ile korunan alacakların teminatl kısımları
1 Krediler	921,615	140,051	91,553	-	-	-	-
2 Borçlanma araçları	98,897	-	-	-	-	-	-
3 Toplam	1,020,512	140,051	91,553	-	-	-	-
4 Temerrüde düşmüş	-	-	-	-	-	-	-

Önceki Dönem	TMS uyarınca değerlendirilmiş tutar	Teminat ile korunan alacaklar	Teminat ile korunan alacakların teminatl kısımları	Finansal garantiler ile korunan alacaklar	Finansal garantiler ile korunan alacakların teminatl kısımları	Kredi türevleri ile korunan alacaklar	Kredi türevleri ile korunan alacakların teminatl kısımları
1 Krediler	711,895	64,905	51,797	-	-	-	-
2 Borçlanma araçları	18,992	-	-	-	-	-	-
3 Toplam	730,887	64,905	51,797	-	-	-	-
4 Temerrüde düşmüş	-	-	-	-	-	-	-

C. Standart Yaklaşım Kullanılması Durumunda Kredi Riski

1) KR3 – Bankaların kredi riskini standart yaklaşım ile hesaplarken kullandığı derecelendirme notlarıyla ilgili yapılacak nitel açıklamalar

Ana Ortaklık Banka'da kredi riski standart yaklaşım ile hesaplanırken kredi derecelendirme notu kullanılmamaktadır.

NUROL YATIRIM BANKASI ANONİM ŞİRKETİ 31 ARALIK 2017 TARİHİ İTİBARIYLA KONSOLİDE FİNANSAL TABLOLARA İLİŞKİN AÇIKLAMA ve DİPNOTLAR

(Tutarlar aksi belirtilmedikçe Bin Türk Lirası (Bin TL) olarak ifade edilmiştir.)

X. Konsolide Risk Yönetimine İlişkin Açıklamalar (devamı)

2) KR4 – Standart Yaklaşım- Maruz kalınan kredi riski ve kredi riski azaltım etkileri:

Cari Dönem	Kredi dönüşüm oranı ve kredi riski azaltımından önce alacak tutarı		Kredi dönüşüm oranı ve kredi riski azaltımından sonra alacak tutarı		Risk ağırlıklı tutar ve risk ağırlıklı tutar yoğunluğu	
	Bilanço içi tutar	Bilanço dışı tutar	Bilanço içi tutar	Bilanço dışı tutar	Risk ağırlıklı tutar	Risk ağırlıklı tutar yoğunluğu
1 Merkezi yönetimlerden veya merkez bankalarından alacaklar	316,457	-	316,457	-	-	%0
2 Bölgesel yönetimlerden veya yerel yönetimlerden alacaklar	-	-	-	-	-	%0
3 İdari birimlerden ve ticari olmayan girişimlerden alacaklar	-	-	-	-	-	%0
4 Çok taraflı kalkınma bankalarından alacaklar	-	-	-	-	-	%0
5 Uluslararası teşkilatlardan alacaklar	-	-	-	-	-	%0
6 Bankalardan ve aracı kurumlardan alacaklar	196,315	264,620	196,315	162,660	225,612	%63
7 Kurumsal alacaklar	736,162	342,339	735,982	191,280	732,356	%79
8 Perakende alacaklar	52	-	52	-	52	%100
9 İkamet amaçlı gayrimenkul ipoteği ile teminatlandırılan alacaklar	-	-	-	-	-	%0
10 Ticari amaçlı gayrimenkul ipoteği ile teminatlandırılan alacaklar	250,420	-	250,420	-	123,668	%49
11 Tahsili gecikmiş alacaklar	32	-	32	-	32	%100
12 Kurulca riski yüksek belirlenmiş alacaklar	-	-	-	-	-	%0
13 İpotek teminatl menkul kıymetler	-	-	-	-	-	%0
14 Bankalardan ve aracı kurumlardan olan kısa vadeli alacaklar ile kısa vadeli kurumsal alacaklar	-	-	-	-	-	%0
15 Kolektif yatırım kuruluşu niteliğindeki yatırımlar	-	-	-	-	-	%0
16 Diğer alacaklar	203,776	-	203,776	-	201,268	%99
17 Hisse senedi yatırımları	-	-	-	-	-	%0
18 Toplam	1,703,214	606,959	1,703,034	353,940	1,282,988	%62

NUROL YATIRIM BANKASI ANONİM ŞİRKETİ 31 ARALIK 2017 TARİHİ İTİBARIYLA KONSOLİDE FİNANSAL TABLOLARA İLİŞKİN AÇIKLAMA ve DİPNOTLAR

(Tutarlar aksi belirtilmedikçe Bin Türk Lirası (Bin TL) olarak ifade edilmiştir.)

X. Konsolide Risk Yönetimine İlişkin Açıklamalar (devamı)

2) KR4 – Standart Yaklaşım- Maruz kalınan kredi riski ve kredi riski azaltım etkileri: (devamı)

Önceki Dönem	Kredi dönüşüm oranı ve kredi riski azaltımından önce alacak tutarı		Kredi dönüşüm oranı ve kredi riski azaltımından sonra alacak tutarı		Risk ağırlıklı tutar ve risk ağırlıklı tutar yoğunluğu	
	Bilanço içi tutar	Bilanço dışı tutar	Bilanço içi tutar	Bilanço dışı tutar	Risk ağırlıklı tutar	Risk ağırlıklı tutar yoğunluğu
Risk sınıfları						
1 Merkezi yönetimlerden veya merkez bankalarından alacaklar	84,771	-	84,771	-	27,123	32%
2 Bölgesel yönetimlerden veya yerel yönetimlerden alacaklar	-	-	-	-	-	0%
3 İdari birimlerden ve ticari olmayan girişimlerden alacaklar	-	-	-	-	-	0%
4 Çok taraflı kalkınma bankalarından alacaklar	-	-	-	-	-	0%
5 Uluslararası teşkilatlardan alacaklar	-	-	-	-	-	0%
6 Bankalardan ve aracı kurumlardan alacaklar	204,186	202,898	204,186	101,449	132,302	43%
7 Kurumsal alacaklar	594,094	340,127	594,343	156,477	744,926	99%
8 Perakende alacaklar	4,263	-	4,263	-	4,263	100%
9 İkamet amaçlı gayrimenkul ipoteği ile teminatlandırılan alacaklar	-	-	-	-	-	0%
10 Ticari amaçlı gayrimenkul ipoteği ile teminatlandırılan alacaklar	128,443	-	128,443	-	69,594	54%
11 Tahsili gecikmiş alacaklar	-	-	-	-	-	0%
12 Kurulca riski yüksek belirlenmiş alacaklar	-	-	-	-	-	0%
13 İpotek teminatlı menkul kıymetler	-	-	-	-	-	0%
14 Bankalardan ve aracı kurumlardan olan kısa vadeli alacaklar ile kısa vadeli kurumsal alacaklar	-	-	-	-	-	0%
15 Kolektif yatırım kuruluşu niteliğindeki yatırımlar	-	-	-	-	-	0%
16 Diğer alacaklar	159,480	-	159,480	-	159,383	100%
17 Hisse senedi yatırımları	-	-	-	-	-	0%
18 Toplam	1,175,237	543,025	1,175,486	257,926	1,137,591	79%

NUROL YATIRIM BANKASI ANONİM ŞİRKETİ 31 ARALIK 2017 TARİHİ İTİBARIYLA KONSOLİDE FİNANSAL TABLOLARA İLİŞKİN AÇIKLAMA ve DİPNOTLAR

(Tutarlar aksi belirtilmedikçe Bin Türk Lirası (Bin TL) olarak ifade edilmiştir.)

X. Konsolide Risk Yönetimine İlişkin Açıklamalar (devamı)

3) KR5 – Standart Yaklaşım: Risk sınıflarına ve risk ağırlıklarına göre alacaklar:

Cari Dönem	%50 Gayrimenkul İpoteğiyle Teminatlandırılanlar								Toplam risk tutarı (KDO ve KRA sonrası)
	Risk Sınıfları/ Risk Ağırlığı*	0%	10%	20%	75%	100%	150%	200% Diğerleri	
1 Merkezi yönetimlerden veya merkez bankalarından alacaklar	316,457	-	-	-	-	-	-	-	316,457
2 Bölgesel yönetimlerden veya yerel yönetimlerden alacaklar	-	-	-	-	-	-	-	-	-
3 İdari birimlerden ve ticari olmayan girişimlerden alacaklar	-	-	-	-	-	-	-	-	-
4 Çok taraflı kalkınma bankalarından alacaklar	-	-	-	-	-	-	-	-	-
5 Uluslararası teşkilatlardan alacaklar	-	-	-	-	-	-	-	-	-
6 Bankalardan ve aracı kurumlardan alacaklar	75,000	-	454	115,999	-	167,522	-	-	358,975
7 Kurumsal alacaklar	13,468	-	141,790	136,372	-	635,632	-	-	927,262
8 Perakende alacaklar	-	-	-	-	-	52	-	-	52
9 İkamet amaçlı gayrimenkul ipoteği ile teminatlandırılan alacaklar	-	-	-	-	-	-	-	-	-
10 Ticari amaçlı gayrimenkul ipoteği ile teminatlandırılan alacaklar	3,085	-	-	247,335	-	-	-	-	250,420
11 Tahsili gecikmiş alacaklar	-	-	-	-	-	32	-	-	32
12 Kurulca riski yüksek belirlenmiş alacaklar	-	-	-	-	-	-	-	-	-
13 İpotek teminatlı menkul kıymetler	-	-	-	-	-	-	-	-	-
14 Bankalardan ve aracı kurumlardan olan kısa vadeli alacaklar ile kısa vadeli kurumsal alacaklar	-	-	-	-	-	-	-	-	-
15 Kolektif yatırım kuruluşu niteliğindeki yatırımlar	-	-	-	-	-	-	-	-	-
16 Hisse senedi yatırımları	-	-	-	-	-	-	-	-	-
17 Diğer Alacaklar	99	-	-	4,916	-	198,761	-	-	203,776
18 Toplam	408,109	-	142,244	504,622	-	1,001,999	-	-	2,056,974

NUROL YATIRIM BANKASI ANONİM ŞİRKETİ 31 ARALIK 2017 TARİHİ İTİBARIYLA KONSOLİDE FİNANSAL TABLOLARA İLİŞKİN AÇIKLAMA ve DİPNOTLAR

(Tutarlar aksi belirtilmedikçe Bin Türk Lirası (Bin TL) olarak ifade edilmiştir.)

X. Konsolide Risk Yönetimine İlişkin Açıklamalar (devamı)

3) KR5 – Standart Yaklaşım: Risk sınıflarına ve risk ağırlıklarına göre alacaklar: (devamı)

Risk Sınıfları/ Risk Ağırlığı*	Önceki Dönem										Toplam risk tutarı (KDO ve KRA sonrası)	
	0%	10%	20%	%50 Gayrimenkul İpoteğiyle Teminatlandırılanlar		75%	100%	150%	200%	Diğerleri		
1 Merkezi yönetimlerden veya merkez bankalarından alacaklar	57,648	-	-	-	-	-	27,123	-	-	-	-	84,771
2 Bölgesel yönetimlerden veya yerel yönetimlerden alacaklar	-	-	-	-	-	-	-	-	-	-	-	-
3 İdari birimlerden ve ticari olmayan girişimlerden alacaklar	-	-	-	-	-	-	-	-	-	-	-	-
4 Çok taraflı kalkınma bankalarından alacaklar	-	-	-	-	-	-	-	-	-	-	-	-
5 Uluslararası teşkilatlardan alacaklar	-	-	-	-	-	-	-	-	-	-	-	-
6 Bankalardan ve aracı kurumlardan alacaklar	50,000	-	82,581	114,537	-	58,517	-	-	-	-	-	305,635
7 Kurumsal alacaklar	1,754	-	2,749	5,270	-	741,047	-	-	-	-	-	750,820
8 Perakende alacaklar	-	-	-	-	-	4,263	-	-	-	-	-	4,263
9 İkamet amaçlı gayrimenkul ipoteği ile teminatlandırılan alacaklar	-	-	-	-	-	-	-	-	-	-	-	-
10 Ticari amaçlı gayrimenkul ipoteği ile teminatlandırılan alacaklar	43	-	-	117,613	-	10,787	-	-	-	-	-	128,443
11 Tahsili gecikmiş alacaklar	-	-	-	-	-	-	-	-	-	-	-	-
12 Kurulca riski yüksek belirlenmiş alacaklar	-	-	-	-	-	-	-	-	-	-	-	-
13 İpotek teminatlı menkul kıymetler	-	-	-	-	-	-	-	-	-	-	-	-
14 Bankalardan ve aracı kurumlardan olan kısa vadeli alacaklar ile kısa vadeli kurumsal alacaklar	-	-	-	-	-	-	-	-	-	-	-	-
15 Kolektif yatırım kuruluşu niteliğindeki yatırımlar	-	-	-	-	-	-	-	-	-	-	-	-
16 Hisse senedi yatırımları	-	-	-	-	-	-	-	-	-	-	-	-
18 Diğer Alacaklar	95	-	-	-	-	159,385	-	-	-	-	-	159,480
18 Toplam	109,540	-	85,330	237,420	-	1,001,122	-	-	-	-	-	1,433,412

NUROL YATIRIM BANKASI ANONİM ŞİRKETİ 31 ARALIK 2017 TARİHİ İTİBARIYLA KONSOLİDE FİNANSAL TABLOLARA İLİŞKİN AÇIKLAMA ve DİPNOTLAR

(Tutarlar aksi belirtilmedikçe Bin Türk Lirası (Bin TL) olarak ifade edilmiştir.)

X. Konsolide Risk Yönetimine İlişkin Açıklamalar (devamı)

D. Karşı Taraf Kredi Riski Açıklamaları

a) Karşı Taraf Kredi Riski için Bankalar aşağıdaki bilgileri açıklar;

1) KKR'ne ilişkin risk yönetimi hedef ve politikaları

Karşı taraf kredi riskinin yönetimi, kredi limiti tahsisi yoluyla yapılmaktadır. Karşı taraf kredi riski hesaplamasında gerçeğe uygun değerlendirme yöntemi esas alınmaktadır. Karşı taraf limit tahsislerinde ülke riski, kredi riski ve yoğunlaşma riski politikaları göz önünde bulundurulmaktadır.

Karşı taraf limiti tahsisinde kabul edilecek teminatları belirlemek, Kredi Komitesi'nin uygun görüşü ile Yönetim Kurulu yetkisindedir. Üst Yönetim; karşı taraf, ülke ve sektör risklerini değerlendirir, gerekli görülen durumlarda aksiyon kararı alınmaktadır.

2) KKR ve MKT riskleri için hesaplanan içsel sermaye kapsamında belirlenen operasyonel limit tahsis metodu

Risk iştah ve limitler kapsamında karşı taraf kredi riskleri için limit tahsisleri geçmiş dönem limit risk gerçekleşmelerine stres testi sonuçlarına ve stratejiler dikkate alınarak Banka Üst Düzey Yönetimi ile birlikte belirlenmekte ve Denetim Komitesi uygunluğu ile Yönetim Kurulu tarafından onaylanmaktadır.

3) Garanti ve diğer risk azaltımları ile MKT riski dahil KKR'nin belirlenmesine yönelik politikalar

Karşı Taraf Kredi Riski'ne konu olan Türev Finansal Araçlar'ın yönetimi; işlemlere başlamadan Tezgahestü Türev Araçlarına İlişkin Çerçeve Sözleşmesi ve müşteriye verilen limit ve teminat detaylarını içeren Yönetim Kurulu kararı ile başlamakta ve işlem bazında izlenerek yönetilmektedir. Karşı taraf kredi riski azaltımı için bankada sadece Finansal teminatlar kullanılmaktadır.

4) Ters eğilim riskine ilişkin kurallar

Ters eğilim riski, karşı tarafın temerrüt etme olasılığının, genel piyasa riski faktörleri ile pozitif korelasyona sahip olması durumunu ifade etmektedir. Nurol Yatırım Bankası faiz ve kur gibi piyasa risk faktörlerinin müşteri kredi riskine etkisini takip etmektedir. Özellikle volatilitenin arttığı sert finansal hareketlerin gerçekleştiği dönemlerde, yapılan analizler doğrultusunda gerekli aksiyonlar alınmaktadır.

5) Kredi derecelendirme notunda düşüş olması durumunda bankanın vermek zorunda olduğu ilave teminatın tutarı

Kredi derecelendirme notunda düşüş olması durumunda Ana Ortaklık Banka'nın vermek zorunda olduğu ilave teminatın tutarı bulunmamaktadır.

NUROL YATIRIM BANKASI ANONİM ŞİRKETİ 31 ARALIK 2017 TARİHİ İTİBARIYLA KONSOLİDE FİNANSAL TABLOLARA İLİŞKİN AÇIKLAMA ve DİPNOTLAR

(Tutarlar aksi belirtilmedikçe Bin Türk Lirası (Bin TL) olarak ifade edilmiştir.)

X. Konsolide Risk Yönetimine İlişkin Açıklamalar (devamı)

b) KKR1 – KKR'nin ölçüm yöntemlerine göre değerlendirilmesi:

Cari Dönem	Yenileme maliyeti	Potansiyel kredi riski tutarı	EBPRT	Yasal risk tutarının hesaplanması için kullanılan alfa	Kredi riski azaltımı sonrası risk tutarı	Risk ağırlıklı tutarlar
1 Standart yaklaşım - KKR (türevler için)	1,665	78,214	-	1.4	79,879	79,879
2 İçsel Model Yöntemi (türev finansal araçlar, repo işlemleri, menkul kıymetler veya emtia ödünç verme veya ödünç alma işlemleri, takas süresi uzun işlemler ile kredili menkul kıymet işlemleri için)	-	-	-	-	-	-
3 Kredi riski azaltımı için kullanılan basit yöntem- (repo işlemleri, menkul kıymetler veya emtia ödünç verme veya ödünç alma işlemleri, takas süresi uzun işlemler ile kredili menkul kıymet işlemleri için)	-	-	-	-	26,671	26,671
4 Kredi riski azaltımı için kapsamlı yöntem – (repo işlemleri, menkul kıymetler veya emtia ödünç verme veya ödünç alma işlemleri, takas süresi uzun işlemler ile kredili menkul kıymet işlemleri için)	-	-	-	-	-	-
5 Repo işlemleri, menkul kıymetler veya emtia ödünç verme veya ödünç alma işlemleri, takas süresi uzun işlemler ile kredili menkul kıymet işlemleri için riske maruz değer	-	-	-	-	-	-
6 Toplam	-	-	-	-	-	106,550

NUROL YATIRIM BANKASI ANONİM ŞİRKETİ 31 ARALIK 2017 TARİHİ İTİBARIYLA KONSOLİDE FİNANSAL TABLOLARA İLİŞKİN AÇIKLAMA ve DİPNOTLAR

(Tutarlar aksi belirtilmedikçe Bin Türk Lirası (Bin TL) olarak ifade edilmiştir.)

X. Konsolide Risk Yönetimine İlişkin Açıklamalar (devamı)

d) KKR3 – Standart yaklaşım – Risk sınıfları ve risk ağırlıklarına göre KKR: (devamı)

Önceki Dönem	Yenileme maliyeti	Potansiyel kredi riski tutarı	EBPRT	Yasal risk tutarının hesaplanması için kullanılan alfa	Kredi riski azaltımı sonrası risk tutarı	Risk ağırlıklı tutarlar
1 Standart yaklaşım - KKR (türevler için)	2,593	8,562	-	1.4	11,155	11,155
2 İçsel Model Yöntemi (türev finansal araçlar, repo işlemleri, menkul kıymetler veya emtia ödünç verme veya ödünç alma işlemleri, takas süresi uzun işlemler ile kredili menkul kıymet işlemleri için)	-	-	-	-	-	-
3 Kredi riski azaltımı için kullanılan basit yöntem- (repo işlemleri, menkul kıymetler veya emtia ödünç verme veya ödünç alma işlemleri, takas süresi uzun işlemler ile kredili menkul kıymet işlemleri için)	-	-	-	-	14	14
4 Kredi riski azaltımı için kapsamlı yöntem – (repo işlemleri, menkul kıymetler veya emtia ödünç verme veya ödünç alma işlemleri, takas süresi uzun işlemler ile kredili menkul kıymet işlemleri için)	-	-	-	-	-	-
5 Repo işlemleri, menkul kıymetler veya emtia ödünç verme veya ödünç alma işlemleri, takas süresi uzun işlemler ile kredili menkul kıymet işlemleri için riske maruz değer	-	-	-	-	-	-
6 Toplam	-	-	-	-	-	11,169

c) KKR2 – KDA için sermaye yükümlülüğü:

Cari Dönem	Risk tutarı (Kredi riski azaltımı teknikleri kullanımı sonrası)	Risk ağırlıklı tutarlar
Gelişmiş yonteme göre KDA sermaye yükümlülüğüne tabi portföylerin toplam tutarı	-	-
1 (i) Riske maruz değer bileşeni (3*çarpan dahil)	-	-
2 (ii) Stres riske maruz değer (3*çarpan dahil)	-	-
3 Standart yonteme göre KDA sermaye yükümlülüğüne tabi portföylerin toplam tutarı	79,879	56,513
4 KDA sermaye yükümlülüğüne tabi toplam tutar	79,879	56,513

NUROL YATIRIM BANKASI ANONİM ŞİRKETİ 31 ARALIK 2017 TARİHİ İTİBARIYLA KONSOLİDE FİNANSAL TABLOLARA İLİŞKİN AÇIKLAMA ve DİPNOTLAR

(Tutarlar aksi belirtilmedikçe Bin Türk Lirası (Bin TL) olarak ifade edilmiştir.)

X. Konsolide Risk Yönetimine İlişkin Açıklamalar (devamı)

c) KKR2 – KDA için sermaye yükümlülüğü: (devamı)

Önceki Dönem	Risk tutarı (Kredi riski azaltımı teknikleri kullanımı sonrası)	Risk ağırlıklı tutarlar
Gelişmiş yönetime göre KDA sermaye yükümlülüğüne tabi portföylerin toplam tutarı	-	-
1 (i) Riske maruz değer bileşeni (3*çarpan dahil)	-	-
2 (ii) Stres riske maruz değer (3*çarpan dahil)	-	-
3 Standart yönetime göre KDA sermaye yükümlülüğüne tabi portföylerin toplam tutarı	23,098	11,155
4 KDA sermaye yükümlülüğüne tabi toplam tutar	23,098	11,155

d) KKR3 – Standart yaklaşım – Risk sınıfları ve risk ağırlıklarına göre KKR:

Cari Dönem	Risk ağırlıkları/ Risk Sınıfları							Toplam kredi riski*
	0%	10%	20%	75%	100%	150%	Diğer	
Merkezi yönetimlerden ve merkez bankalarından alacaklar	-	-	-	-	-	-	-	-
Bölgesel veya yerel yönetimlerden alacaklar	-	-	-	-	-	-	-	-
İdari birimlerden ve ticari olmayan girişimlerden alacaklar	-	-	-	-	-	-	-	-
Çok taraflı kalkınma bankalarından alacaklar	-	-	-	-	-	-	-	-
Uluslararası teşkilatlardan alacaklar	-	-	-	-	-	-	-	-
Bankalar ve aracı kurumlardan alacaklar	-	-	-	-	45,178	-	-	45,178
Kurumsal alacaklar	-	-	-	-	59,394	-	-	59,394
Perakende alacaklar	-	-	-	-	1,978	-	-	1,978
Gayrimenkul ipotegiyle teminatlandırılmış alacaklar	-	-	-	-	-	-	-	-
Tahsil gecikmiş alacaklar	-	-	-	-	-	-	-	-
Kurulca riski yüksek olarak belirlenen alacaklar	-	-	-	-	-	-	-	-
İpotek teminatlı menkul kıymetler	-	-	-	-	-	-	-	-
Menkul kıymetleştirme pozisyonları	-	-	-	-	-	-	-	-
Kısa vadeli kredi derecelendirmesi bulunan bankalar ve aracı kurumlardan alacaklar ile kurumsal alacaklar	-	-	-	-	-	-	-	-
Kolektif yatırım kuruluşu niteliğindeki yatırımlar	-	-	-	-	-	-	-	-
Hisse senedi yatırımları	-	-	-	-	-	-	-	-
Diğer alacaklar	-	-	-	-	-	-	-	-
Diğer varlıklar**	-	-	-	-	-	-	-	-
Toplam	-	-	-	-	106,550	-	-	106,550

* Toplam kredi riski: Karşı taraf kredi riski ölçüm teknikleri uygulandıktan sonra sermaye yeterliliği hesaplamasıyla ilgili olan tutar.

**Diğer varlıklar: Şablon KKR8'de raporlanan karşı taraf kredi riski içinde yer alamayan miktarları içerir.

NUROL YATIRIM BANKASI ANONİM ŞİRKETİ 31 ARALIK 2017 TARİHİ İTİBARIYLA KONSOLİDE FİNANSAL TABLOLARA İLİŞKİN AÇIKLAMA ve DİPNOTLAR

(Tutarlar aksi belirtilmedikçe Bin Türk Lirası (Bin TL) olarak ifade edilmiştir.)

X. Konsolide Risk Yönetimine İlişkin Açıklamalar (devamı)

b) KKR1 – KKR'nin ölçüm yöntemlerine göre değerlendirilmesi: (devamı)

Önceki Dönem	Risk ağırlıkları/ Risk Sınıfları							Toplam kredi riski*
	0%	10%	20%	75%	100%	150%	Diğer	
Merkezi yönetimlerden ve merkez bankalarından alacaklar	-	-	-	-	-	-	-	-
Bölgesel veya yerel yönetimlerden alacaklar	-	-	-	-	-	-	-	-
İdari birimlerden ve ticari olmayan girişimlerden alacaklar	-	-	-	-	-	-	-	-
Çok taraflı kalkınma bankalarından alacaklar	-	-	-	-	-	-	-	-
Uluslararası teşkilatlardan alacaklar	-	-	-	-	-	-	-	-
Bankalar ve aracı kurumlardan alacaklar	-	-	-	-	1,929	-	-	1,929
Kurumsal alacaklar	-	-	-	-	7,316	-	-	7,316
Perakende alacaklar	-	-	-	-	1,924	-	-	1,924
Gayrimenkul ipotegiyle teminatlandırılmış alacaklar	-	-	-	-	-	-	-	-
Tahsil gecikmiş alacaklar	-	-	-	-	-	-	-	-
Kurulca riski yüksek olarak belirlenen alacaklar	-	-	-	-	-	-	-	-
İpotek teminatlı menkul kıymetler	-	-	-	-	-	-	-	-
Menkul kıymetleştirme pozisyonları	-	-	-	-	-	-	-	-
Kısa vadeli kredi derecelendirmesi bulunan bankalar ve aracı kurumlardan alacaklar ile kurumsal alacaklar	-	-	-	-	-	-	-	-
Kolektif yatırım kuruluşu niteliğindeki yatırımlar	-	-	-	-	-	-	-	-
Hisse senedi yatırımları	-	-	-	-	-	-	-	-
Diğer alacaklar	-	-	-	-	-	-	-	-
Diğer varlıklar**	-	-	-	-	-	-	-	-
Toplam	-	-	-	-	11,169	-	-	11,169

* Toplam kredi riski: Karşı taraf kredi riski ölçüm teknikleri uygulandıktan sonra sermaye yeterliliği hesaplamasıyla ilgili olan tutar.

**Diğer varlıklar: Şablon KKR8'de raporlanan karşı taraf kredi riski içinde yer alamayan miktarları içerir.

e) KKR4 – Risk sınıfı ve TO bazında karşı taraf kredi riski:

Sermaye yeterliliği hesaplamasında Standart yöntem kullanıldığından ilgili tablo verilememiştir.

NUROL YATIRIM BANKASI ANONİM ŞİRKETİ 31 ARALIK 2017 TARİHİ İTİBARIYLA KONSOLİDE FİNANSAL TABLOLARA İLİŞKİN AÇIKLAMA ve DİPNOTLAR

(Tutarlar aksi belirtilmedikçe Bin Türk Lirası (Bin TL) olarak ifade edilmiştir.)

X. Konsolide Risk Yönetimine İlişkin Açıklamalar (devamı)

f) KKR5 – KKR için kullanılan teminatlar:

Cari Dönem	Türev Finansal Araç Teminatları				Diğer İşlem Teminatları	
	Alınan Teminatlar		Verilen Teminatlar		Alınan Teminatlar	Verilen Teminatlar
	Ayrılmış	Ayrılmamış	Ayrılmış	Ayrılmamış		
Nakit – yerli para	-	5	-	-	59,523	-
Nakit – yabancı para	-	242,917	-	-	-	-
Devlet tahvil/bono - yerli	-	-	-	-	-	-
Devlet tahvil/bono - diğer	-	-	-	-	-	-
Kamu kurum tahvil/bono	-	-	-	-	-	-
Kurumsal tahvil/bono	-	85,332	-	-	-	-
Hisse senedi	-	-	-	-	-	-
Diğer teminat	-	-	-	-	-	-
Toplam	-	328,254	-	-	59,523	-

Önceki Dönem	Türev Finansal Araç Teminatları				Diğer İşlem Teminatları	
	Alınan Teminatlar		Verilen Teminatlar		Alınan Teminatlar	Verilen Teminatlar
	Ayrılmış	Ayrılmamış	Ayrılmış	Ayrılmamış		
Nakit – yerli para	-	52	-	-	694	-
Nakit – yabancı para	-	206,617	-	-	-	-
Devlet tahvil/bono - yerli	-	-	-	-	-	-
Devlet tahvil/bono - diğer	-	-	-	-	-	-
Kamu kurum tahvil/bono	-	-	-	-	-	-
Kurumsal tahvil/bono	-	138,129	-	-	-	-
Hisse senedi	-	-	-	-	-	-
Diğer teminat	-	-	-	-	-	-
Toplam	-	344,798	-	-	694	-

NUROL YATIRIM BANKASI ANONİM ŞİRKETİ 31 ARALIK 2017 TARİHİ İTİBARIYLA KONSOLİDE FİNANSAL TABLOLARA İLİŞKİN AÇIKLAMA ve DİPNOTLAR

(Tutarlar aksi belirtilmedikçe Bin Türk Lirası (Bin TL) olarak ifade edilmiştir.)

X. Konsolide Risk Yönetimine İlişkin Açıklamalar (devamı)

g) KKR6 – Kredi türevleri:

Ana Ortaklık Banka'nın alınan veya satılan kredi türevlerinden kaynaklı riskleri bulunmadığından ilgili tablo verilememiştir.

h) KKR7 – İçsel model yöntemi kapsamında KKR'ye ilişkin RAT değişimleri

Sermaye yeterliliği hesaplamasında Standart yöntem kullanıldığından ilgili tablo verilmemiştir.

i) KKR8 – Merkezi karşı tarafa ("MKT") olan riskler:

Ana Ortaklık Banka'nın merkezi karşı tarafa olan riskleri bulunmadığından ilgili tablo verilmemiştir.

E. Menkul Kıymetleştirme Açıklamaları

Ana Ortaklık Banka'nın menkul kıymetleştirme işlemleri bulunmamaktadır.

F. Piyasa riskiyle ilgili kamuya açıklanacak niteliksel bilgiler

1) PRA – Piyasa riskiyle ilgili kamuya açıklanacak niteliksel bilgiler:

Bankalar, piyasa riski için oluşturdukları risk yönetimi hedef ve politikalarını aşağıda verilen şekilde açıklamaktadırlar:

a) Ana Ortaklık Bankanın süreç ve stratejileri: Ana Ortaklık Bankanın piyasa risklerinin tanımlanması, ölçülmesi, izlenmesi ve kontrol edilmesi için uygulanan süreçleri ile birlikte riskten korunmaya yönelik süreçleri ve riskten korunma etkililiğinin sürekliliğinin izlenmesine dair stratejiler/süreçleri de içerecek şekilde, bankanın alım satım faaliyetlerine yönelik stratejik hedeflerine açıklamaları içermektedir.

Ana Ortaklık Banka'da piyasa risklerinin tanımlanması, ölçülmesi, izlenmesi ve kontrol edilmesi için uygulanan süreçler piyasa riski politikası ve prosedürlerinde yer almaktadır.

Ana Ortaklık Banka'da Döviz alım-satım ve Türev işlemler için spekülasyon işlem yapılmaması esas olup, Piyasa riskinin sınırlandırılması amacıyla yasal limitlerin yanı sıra Ana Ortaklık Banka içi limitler tesis edilmiştir. Risk Yönetimi Bölümü koordinasyonunda Banka Üst Düzey Yönetimi ile yılda bir Bütçe döneminden önce Risk Yönetimi Bölümü tarafından periyodik olarak yapılan standart yöntemle hesaplanan piyasa riski gelişimi, stres testleri ve ISEDES raporu sonuçları dikkate alınarak gözden geçirilen Piyasa riski limitleri, Risk İştahı dökümanı ile ayrıntılı olarak iş akışı belirlenerek sürecin işleyişi, kontrol ve erken uyarı limitleri Yönetim Kurulu onayı ile belirlenmekte ve Banka içinde duyurulmaktadır. Bu limitlerin onay, güncelleme, takip, aşım ve uyarı prosedürleri Yönetim Kurulu onayı ile uygulamaya alınmakta ve değiştirilmektedir.

NUROL YATIRIM BANKASI ANONİM ŞİRKETİ 31 ARALIK 2017 TARİHİ İTİBARIYLA KONSOLİDE FİNANSAL TABLOLARA İLİŞKİN AÇIKLAMA ve DİPNOTLAR

(Tutarlar aksi belirtilmedikçe Bin Türk Lirası (Bin TL) olarak ifade edilmiştir.)

X. Konsolide Risk Yönetimine İlişkin Açıklamalar (devamı)

Risk limitleri düzenli olarak gözden geçirilmekte ve piyasa koşullarına ve Banka stratejisindeki değişimlere göre uyarlanmaktadır. Limit kullanımları izlenmekte ve Üst Düzey Yönetim ile Denetim Komitesi'ne ve ilgili birime raporlanmaktadır. Limit aşımaları, gerekli tedbirlerin alınması için Denetim Komitesi, Üst Düzey Yönetim ve ilgili birime anında bildirilmektedir. Risk Yönetimi Bölümü tarafından tespit edilen limit ihlalleri ile her türlü kural uyumsuzluğu, Denetim Komitesi ve ilgili Üst Düzey Yönetim kademesine iletilmektedir.

b) Piyasa riski yönetimi fonksiyonunun organizasyonu ve yapısı: a) satırında bahsedilen, bankanın strateji ve süreçlerinin uygulanması için kurulan piyasa riski yönetim yapısının tanımı ve piyasa riski yönetimine dahil olan farklı taraflar arasındaki iletişim mekanizması ve ilişkinin tanımlanması konusuna değinmektedir.

Banka içerisinde Risk Yönetimi Bölümü tarafından, piyasa riskinin yönetim yapısının yer aldığı Risk İştah ve Limit Politikası ile belirlenen limitler, ilgili iş kolları ile paylaşılmaktadır.

c) Risk raporlama ve /veya ölçüm sistemlerinin yapısı ve kapsamı

Ana Ortaklık Banka, piyasa riskini standart yöntemle ölçmektedir. Piyasa riski içsel metot kullanılarak hesaplanan RMD ölçümleri ve Standart metot ile hesaplanan kur riski ve genel piyasa riski Risk Yönetimi Bölümü'nce düzenli olarak Üst Düzey Yönetim'e ve Denetim Komitesi'ne raporlanmaktadır.

Ana Ortaklık Banka stratejisindeki değişimlere göre risk limitleri düzenli olarak gözden geçirilmekte ve piyasa koşullarına uyarlanmaktadır. Limit kullanımları izlenmekte ve Üst Düzey Yönetim ile Denetim Komitesi'ne ve ilgili birime raporlanmaktadır. Limit aşımaları, gerekli tedbirlerin alınması için Denetim Komitesi, Üst Düzey Yönetim ve ilgili birime anında bildirilmektedir. Risk Yönetimi Bölümü tarafından tespit edilen limit ihlalleri ile her türlü kural uyumsuzluğu, Denetim Komitesi ve ilgili Üst Düzey Yönetim kademesine iletilmektedir.

Risk Yönetimi Bölümü'nce piyasa riski için stres testleri ve senaryo analizleri yapılarak sonuçları Üst Düzey Yönetimi ve Denetim Komitesi'ne raporlanmaktadır.

NUROL YATIRIM BANKASI ANONİM ŞİRKETİ 31 ARALIK 2017 TARİHİ İTİBARIYLA KONSOLİDE FİNANSAL TABLOLARA İLİŞKİN AÇIKLAMA ve DİPNOTLAR

(Tutarlar aksi belirtilmedikçe Bin Türk Lirası (Bin TL) olarak ifade edilmiştir.)

X. Konsolide Risk Yönetimine İlişkin Açıklamalar (devamı)

2) PR1 – Standart yaklaşım:

Dolaysız (peşin) ürünler	Cari Dönem	Önceki Dönem
	RAT (*)	RAT (*)
1 Faiz oranı riski (genel ve spesifik)	50,439	47,511
2 Hisse senedi riski (genel ve spesifik)	-	-
3 Kur riski	994	2,774
4 Emtia riski	-	-
Opsiyonlar		
5 Basitleştirilmiş yaklaşım	-	-
6 Delta-plus metodu	-	-
7 Senaryo yaklaşımı	-	-
8 Menkul kıymetleştirme	-	-
9 Toplam	51,433	50,285

(*) Piyasa Riski sermaye yükümlülüğünün 12.5 katı ile çarpılmış Risk Ağırlıklı Tutarlarını ifade etmektedir.

G. Operasyonel riske ilişkin açıklamalar

Operasyonel riske esas tutar, 28 Haziran 2012 tarih ve 28337 sayılı Resmi Gazete'de yayımlanan "Bankaların Sermaye Yeterliliğinin Ölçülmesi ve Değerlendirilmesine İlişkin Yönetmelik" in 3. Bölümü "Operasyonel Riske Esas Tutarın Hesaplanması" uyarınca Ana Ortaklık Banka'nın son 3 yılına ait 2015, 2014 ve 2013 yılsonu brüt gelirleri kullanılmak suretiyle "Temel Gösterge Yöntemi" kullanılarak hesaplanmıştır.

Cari Dönem	31.12.2014	31.12.2015	31.12.2016	Toplam/Pozitif BG yılı sayısı	Oran (%)	Toplam
Brüt gelir	37,329	49,652	74,624	53,868	15	8,080
Operasyonel Riske						
Esas Tutar (Toplam*12.5)	-	-	-	-	-	101,003

Önceki Dönem	31.12.2014	31.12.2015	31.12.2016	Toplam/Pozitif BG yılı sayısı	Oran (%)	Toplam
Brüt gelir	15,422	37,329	49,652	34,134	15	5,120
Operasyonel Riske						
Esas Tutar (Toplam*12.5)	-	-	-	-	-	64,002

NUROL YATIRIM BANKASI ANONİM ŞİRKETİ 31 ARALIK 2017 TARİHİ İTİBARIYLA KONSOLİDE FİNANSAL TABLOLARA İLİŞKİN AÇIKLAMA ve DİPNOTLAR

(Tutarlar aksi belirtilmedikçe Bin Türk Lirası (Bin TL) olarak ifade edilmiştir.)

XI. Konsolide Riskten Korunma İşlemlerine İlişkin Açıklamalar

Ana Ortaklık Banka'nın finansal riskten korunma aracı muasebesi yapılmamaktadır.

XII. Konsolide Faaliyet bölümlerine ilişkin açıklamalar

Ana Ortaklık Banka sermaye piyasalarında faaliyet göstermek, sermaye piyasaları araçlarını kullanarak sağlanan kaynaklarla yatırım yapmakta, işletmelerin etkin bir yönetime ve sağlıklı mali yapıya kavuşmaları amacıyla devir ve birleşme konuları dahil danışmanlık hizmetleri vermek suretiyle yatırım bankacılığı yapmakta ve yatırım bankacılığı ile ilgili tüm sahalarda faaliyette bulunmaktadır.

Ana Ortaklık Banka kurumsal ticari ve bireysel müşterilerine yatırım ve işletme kredisi, dış ticaret işlemleri, yatırım ürünleri, nakit yönetimi, finansal kiralama, faktoring, sigorta ve diğer bankacılık ürünlerinden oluşan hizmet paketlerini sunmaktadır.

Belirli finansal tablo kalemlerinin faaliyet bölümlerine göre gösterimi:

Cari Dönem (1 Ocak-31 Aralık 2017)	Bireysel Bankacılık	Kurumsal Bankacılık	Yatırım Bankacılığı	Diğer	Ana Ortaklık Banka'nın Toplam Faaliyeti
Faaliyet Gelirleri	9,626	99,588	1,054	-	110,268
Faaliyet Geliri	9,626	99,588	1,054	-	110,268
Faaliyet Kârı/Zararı	9,626	61,112	1,054	-	71,792
Vergi Öncesi Kâr/Zarar	9,626	61,112	1,054	-	71,792
Kurumlar Vergisi	-	-	-	-	(14,052)
Ertelenmiş Vergi Karşılığı	-	-	-	-	(243)
Dönem Net Kârı/Zararı	9,626	61,112	1,054	-	57,497

Cari Dönem (31 Aralık 2017)	Bireysel Bankacılık	Kurumsal Bankacılık	Yatırım Bankacılığı	Diğer	Ana Ortaklık Banka'nın Toplam Faaliyeti
Bölüm Varlıkları	77	1,700,266	-	-	1,700,343
Toplam Varlıklar	77	1,700,266	-	-	1,700,343
Bölüm Yükümlülükleri	-	1,478,450	-	-	1,478,450
Dağıtılmamış Yükümlülükler	-	-	-	221,893	221,893
Toplam Yükümlülükler	-	1,478,450	-	221,893	1,700,343

Diğer Bölüm Kalemleri

Sermaye Yatırımı	-	37,622	-	-	37,622
Amortisman Gideri	-	-	-	(1,207)	(1,207)

NUROL YATIRIM BANKASI ANONİM ŞİRKETİ 31 ARALIK 2017 TARİHİ İTİBARIYLA KONSOLİDE FİNANSAL TABLOLARA İLİŞKİN AÇIKLAMA ve DİPNOTLAR

(Tutarlar aksi belirtilmedikçe Bin Türk Lirası (Bin TL) olarak ifade edilmiştir.)

XII. Konsolide Faaliyet bölümlerine ilişkin açıklamalar (devamı)

Önceki Dönem (1 Ocak-31 Aralık 2017)	Bireysel Bankacılık	Kurumsal Bankacılık	Yatırım Bankacılığı	Diğer	Ana Ortaklık Banka'nın Toplam Faaliyeti
Faaliyet Gelirleri	680	67,973	1,281	7,437	77,371
Faaliyet Geliri	680	67,973	1,281	7,437	77,371
Faaliyet Kârı/Zararı	680	36,907	1,281	7,437	46,305
Vergi Öncesi Kâr/Zarar	680	36,907	1,281	7,437	46,305
Kurumlar Vergisi	-	-	-	-	(14,582)
Ertelenmiş Vergi Karşılığı	-	-	-	-	5,281
Dönem Net Kârı/Zararı	680	36,907	1,281	7,437	37,004

Önceki Dönem (31 Aralık 2017)	Bireysel Bankacılık	Kurumsal Bankacılık	Yatırım Bankacılığı	Diğer	Ana Ortaklık Banka'nın Toplam Faaliyeti
Bölüm Varlıkları	104	1,174,110	-	-	1,174,214
Toplam Varlıklar	104	1,174,110	-	-	1,174,214
Bölüm Yükümlülükleri	-	1,016,273	-	-	1,016,273
Dağıtılmamış Yükümlülükler	-	-	-	157,941	157,941
Toplam Yükümlülükler	-	1,016,273	-	157,941	1,174,214

Diğer Bölüm Kalemleri

Sermaye Yatırımı	-	26,523	-	-	26,523
Amortisman Gideri	-	-	-	(751)	(751)

NUROL YATIRIM BANKASI ANONİM ŞİRKETİ 31 ARALIK 2017 TARİHİ İTİBARIYLA KONSOLİDE FİNANSAL TABLOLARA İLİŞKİN AÇIKLAMA ve DİPNOTLAR

(Tutarlar aksi belirtilmedikçe Bin Türk Lirası (Bin TL) olarak ifade edilmiştir.)

BEŞİNCİ BÖLÜM

KONSOLİDE FİNANSAL TABLOLARA İLİŞKİN AÇIKLAMA VE DİPNOTLAR

I. Konsolide Bilançonun aktif hesaplarına ilişkin açıklama ve dipnotlar

1. Nakit değerler ve TCMB'ye ilişkin bilgiler

	Cari Dönem		Önceki Dönem	
	TP	YP	TP	YP
Kasa/Efektif	22	77	27	68
TCMB	253,402	62,243	57,162	27,123
Diğer	-	-	-	-
Toplam	253,424	62,320	57,189	27,191

T.C. Merkez Bankası hesabına ilişkin bilgiler

	Cari Dönem		Önceki Dönem	
	TP	YP	TP	YP
Vadesiz Serbest Hesap	5	3,348	1	218
Vadeli Serbest Hesap	-	-	-	-
Vadeli Serbest Olmayan Hesap	-	-	-	-
Zorunlu Karşılık	253,397	58,895	57,161	26,905
Toplam	253,402	62,243	57,162	27,123

Ana Ortaklık Banka, TCMB'nin "Zorunlu Karşılıklar Hakkında 2013/15 sayılı Tebliğ"ine göre Türk parası ve yabancı para yükümlülükleri için TCMB nezdinde zorunlu karşılık tesis etmektedir. Zorunlu karşılıklar TCMB'de "Zorunlu Karşılıklar Hakkında Tebliğ"e göre Türk Lirası, USD ve standart altın cinsinden tutulabilmektedir. Kasım 2014'ten itibaren Türk Lirası olarak tutulan zorunlu karşılıklara, Mayıs 2015 tarihinden itibaren de YP olarak tutulan zorunlu karşılıklara faiz ödenmeye başlanmıştır.

31 Aralık 2017 tarihi itibarıyla Türk parası zorunlu karşılık için geçerli oranlar, vade yapısına göre %4 ile %10.5 aralığında (31 Aralık 2016: %4 ile %10.5 aralığında); yabancı para zorunlu karşılık için geçerli oranlar ise vade yapısına göre %4 ile %24 aralığındadır (31 Aralık 2016: %4 ile %24.5 aralığında).

NUROL YATIRIM BANKASI ANONİM ŞİRKETİ 31 ARALIK 2017 TARİHİ İTİBARIYLA KONSOLİDE FİNANSAL TABLOLARA İLİŞKİN AÇIKLAMA ve DİPNOTLAR

(Tutarlar aksi belirtilmedikçe Bin Türk Lirası (Bin TL) olarak ifade edilmiştir.)

I. Konsolide Bilançonun aktif hesaplarına ilişkin açıklama ve dipnotlar (devamı)

2. Gerçeğe uygun değer farkı kar/zarara yansıtılan finansal varlıklara ilişkin bilgiler

a) Alım satım amaçlı finansal varlıklar

a.1) Teminata verilen/bloke edilen alım-satım amaçlı menkul değerlere ilişkin bilgiler

Bilanço tarihi itibarıyla Ana Ortaklık Banka'nın teminata verilen/bloke edilen alım-satım amaçlı menkul değeri bulunmamaktadır (31 Aralık 2016: Bulunmamaktadır).

a.2) Repo işlemlerine konu olan alım satım amaçlı menkul değerler

Bilanço tarihi itibarıyla Ana Ortaklık Banka'nın repo işlemlerine konu olan alım-satım amaçlı menkul değeri bulunmamaktadır (31 Aralık 2016: Bulunmamaktadır).

b) Teminata verilen / bloke edilen gerçeğe uygun değer farkı kar/zarara yansıtılan olarak sınıflandırılan finansal varlıklar

Bilanço tarihi itibarıyla Ana Ortaklık Banka'nın teminata verilen/bloke edilen gerçeğe uygun değer farkı kar/zarara yansıtılan olarak sınıflandırılan menkul değeri bulunmamaktadır (31 Aralık 2016: Bulunmamaktadır).

c) Alım satım amaçlı türev finansal varlıklara ilişkin pozitif farklar tablosu

Alım Satım Amaçlı Türev Finansal Varlıklar	Cari Dönem		Önceki Dönem	
	TL	YP	TL	YP
Vadeli İşlemler	31	-	186	-
Swap İşlemleri	755	879	126	2,281
Futures İşlemleri	-	-	-	-
Opsiyonlar	-	-	-	-
Diğer	-	-	-	-
Toplam	786	879	312	2,281

3. Bankalar ve diğer mali kuruluşlara ilişkin bilgiler

a) Bankalar ve diğer mali kuruluşlara ilişkin bilgiler

Bankalar	Cari Dönem		Önceki Dönem	
	TP	YP	TP	YP
Bankalar	454	22,776	40,175	53,366
Yurtiçi	454	12,207	40,175	51,367
Yurtdışı	-	10,569	-	1,999
Yurtdışı Merkez ve Şubeler	-	-	-	-
Toplam	454	22,776	40,175	53,366

NUROL YATIRIM BANKASI ANONİM ŞİRKETİ 31 ARALIK 2017 TARİHİ İTİBARIYLA KONSOLİDE FİNANSAL TABLOLARA İLİŞKİN AÇIKLAMA ve DİPNOTLAR

(Tutarlar aksi belirtilmedikçe Bin Türk Lirası (Bin TL) olarak ifade edilmiştir.)

I. Konsolide Bilançonun aktif hesaplarına ilişkin açıklama ve dipnotlar (devamı)

b) Yurtdışı bankalar hesabına ilişkin bilgiler

	Serbest Tutar		Serbest Olmayan Tutar	
	Cari Dönem	Önceki Dönem	Cari Dönem	Önceki Dönem
AB Ülkeleri	8,852	1,624	-	-
ABD, Kanada	1,545	317	-	-
OECD Ülkeleri(*)	151	58	-	-
Kıyı Bankacılığı Bölgeleri	21	-	-	-
Diğer	-	-	-	-
Toplam	10,569	1,999	-	-

(*) AB ülkeleri, ABD ve Kanada dışındaki OECD ülkeleri.

4. Satılmaya hazır finansal varlıklara ilişkin bilgiler

a.1) Teminata verilen / bloke edilen satılmaya hazır menkul değerler

Konsolide bilanço tarihi itibarıyla Ana Ortaklık Banka'nın teminata verilen satılmaya hazır finansal varlıkları 508 TL'dir (31 Aralık 2016: Bulunmamaktadır).

a.2) Repo işlemine konu edilen satılmaya hazır finansal varlıklara ilişkin bilgiler

	Cari Dönem		Önceki Dönem	
	TP	YP	TP	YP
Devlet Tahvili	-	-	-	-
Hazine Bonosu	-	-	-	-
Diğer Borçlanma Senetleri	-	-	-	-
Banka Bonoları ve Banka Garantili Bonolar	-	-	-	-
Varlığa Dayalı Menkul Kıymetler	-	-	-	-
Diğer	1,087	85,106	708	-
Toplam	1,087	85,106	708	-

NUROL YATIRIM BANKASI ANONİM ŞİRKETİ 31 ARALIK 2017 TARİHİ İTİBARIYLA KONSOLİDE FİNANSAL TABLOLARA İLİŞKİN AÇIKLAMA ve DİPNOTLAR

(Tutarlar aksi belirtilmedikçe Bin Türk Lirası (Bin TL) olarak ifade edilmiştir.)

I. Konsolide Bilançonun aktif hesaplarına ilişkin açıklama ve dipnotlar (devamı)

4. Satılmaya hazır finansal varlıklara ilişkin bilgiler (devamı)

	Cari Dönem	Önceki Dönem
Borçlanma Senetleri	98,914	19,011
Borsada İşlem Gören(*)	98,914	19,011
Borsada İşlem Görmeyen	-	-
Hisse Senetleri	37,622	26,523
Borsada İşlem Gören(**)	31,384	26,363
Borsada İşlem Görmeyen	6,238	160
Değer Azalma Karşılığı (-)	(17)	(20)
Toplam	136,519	45,514

(*) Borsada işlem gören satılmaya hazır finansal varlıkları 813 TL'lik (31 Aralık 2016 : 805 TL) kısmı devlet tahvillerinden, 5,042 TL'lik (31 Aralık 2016 : 2,044 TL) kısmı banka bonolarından ve geriye kalan 7,003 TL'lik (31 Aralık 2016 : 12,443 TL) kısmı ise özel sektör tarafından ihraç edilen menkul kıymetlerden oluşmaktadır. 86,039 TL'lik (31 Aralık 2016 : 3,699 TL) kısmı Özel Sektör tarafından ihraç edilen Eurobond oluşturmaktadır.

(**) Banka, bilanço tarihi itibarıyla Nurol GYO hisselerinin %15.97'sine sahip olmakla beraber söz konusu şirket üzerinde herhangi bir önemli etkinliği olmadığı için satılmaya hazır menkul değerler hesabında muhasebeleştirilmiştir. Bilanço tarihi itibarıyla sahip olunan hisseler borsa fiyatı ile değerlendirilmiş ve hesaplanan 29,167 TL tutarındaki (31 Aralık 2016 : 24,146 TL) değer artışı özkaynaklar altında muhasebeleştirilmiştir.

5. Kredilere ilişkin açıklamalar

a) Ana Ortaklık Banka'nın ortaklarına ve mensuplarına verilen her çeşit kredi veya avansın bakiyesine ilişkin bilgiler

	Cari Dönem		Önceki Dönem	
	Nakdi	Gayrinakdi	Nakdi	Gayrinakdi
Banka Ortaklarına Verilen Doğrudan Krediler	-	8,065	-	15,434
Tüzel Kişi Ortaklara Verilen Krediler	-	8,065	-	15,434
Gerçek Kişi Ortaklara Verilen Krediler	-	-	-	-
Banka Ortaklarına Verilen Dolaylı Krediler	-	8,410	-	13
Banka Mensuplarına Verilen Krediler	77	-	48	-
Toplam	77	16,475	48	15,447

NUROL YATIRIM BANKASI ANONİM ŞİRKETİ 31 ARALIK 2017 TARİHİ İTİBARIYLA KONSOLİDE FİNANSAL TABLOLARA İLİŞKİN AÇIKLAMA ve DİPNOTLAR

(Tutarlar aksi belirtilmedikçe Bin Türk Lirası (Bin TL) olarak ifade edilmiştir.)

I. Konsolide Bilançonun aktif hesaplarına ilişkin açıklama ve dipnotlar (devamı)

5. Kredilere ilişkin açıklamalar (devamı)

b) Birinci ve ikinci grup krediler, diğer alacaklar ile yeniden yapılandırılan ya da yeni bir itfa planına bağlanan krediler ve diğer alacaklara ilişkin bilgiler

	Standart Nitelikli Krediler ve Diğer Alacaklar			Yakın İzlemedeki Krediler ve Diğer Alacaklar		
	Nakdi Krediler	Krediler ve Diğer Alacaklar (Toplam)	Sözleşme Koşullarında Değişiklik Yapılanlar	Ödeme Planının Uzatılmasına Yönelik Değişiklik Yapılanlar	Krediler ve Diğer Alacaklar (Toplam)	Ödeme Planının Uzatılmasına Yönelik Değişiklik Yapılanlar
Diğer						
İhtisas Dışı Krediler	1,053,314	77,081	-	8,320	8,320	-
İşletme Kredileri	540,355	77,081	-	8,320	8,320	-
İhracat Kredileri	894	-	-	-	-	-
İthalat Kredileri	-	-	-	-	-	-
Mali Kesime Verilen Krediler	331,571	-	-	-	-	-
Tüketici Kredileri	77	-	-	-	-	-
Kredi Kartları	-	-	-	-	-	-
Diğer(*)	180,417	-	-	-	-	-
İhtisas Kredileri	-	-	-	-	-	-
Diğer Alacaklar	-	-	-	-	-	-
Toplam	1,053,314	77,081	-	8,320	8,320	-

NUROL YATIRIM BANKASI ANONİM ŞİRKETİ 31 ARALIK 2017 TARİHİ İTİBARIYLA KONSOLİDE FİNANSAL TABLOLARA İLİŞKİN AÇIKLAMA ve DİPNOTLAR

(Tutarlar aksi belirtilmedikçe Bin Türk Lirası (Bin TL) olarak ifade edilmiştir.)

I. Konsolide Bilançonun aktif hesaplarına ilişkin açıklama ve dipnotlar (devamı)

5. Kredilere ilişkin açıklamalar (devamı)

b) Birinci ve ikinci grup krediler, diğer alacaklar ile yeniden yapılandırılan ya da yeni bir itfa planına bağlanan krediler ve diğer alacaklara ilişkin bilgiler (devamı)

Ödeme Planının Uzatılmasına Yönelik Yapılan Değişiklik Sayısı	Standart Nitelikli Krediler ve Diğer Alacaklar	Yakın İzlemedeki Krediler ve Diğer Alacaklar
1 veya 2 Defa Uzatılanlar	80,085	8,320
3, 4 veya 5 Defa Uzatılanlar	-	-
5 Üzeri Uzatılanlar	-	-
Toplam	80,085	8,320

Ödeme Planı Değişikliği ile Uzatılan Süre	Standart Nitelikli Krediler ve Diğer Alacaklar	Yakın İzlemedeki Krediler ve Diğer Alacaklar
0-6 Ay	-	-
6 Ay- 12 Ay	-	8,320
1-2 Yıl	894	-
2-5 Yıl	28,052	-
5 Yıl ve Üzeri	51,139	-
Toplam	80,085	8,320

NUROL YATIRIM BANKASI ANONİM ŞİRKETİ 31 ARALIK 2017 TARİHİ İTİBARIYLA KONSOLİDE FİNANSAL TABLOLARA İLİŞKİN AÇIKLAMA ve DİPNOTLAR

(Tutarlar aksi belirtilmedikçe Bin Türk Lirası (Bin TL) olarak ifade edilmiştir.)

I. Konsolide Bilançonun aktif hesaplarına ilişkin açıklama ve dipnotlar (devamı)

5. Kredilere ilişkin açıklamalar (devamı)

c) Vade yapısına göre nakdi kredilerin dağılımı

Nakdi Krediler	Standart Nitelikli Krediler ve Diğer Alacaklar		Yakın İzlemedeki Krediler ve Diğer Alacaklar	
	Krediler ve Diğer Alacaklar	Sözleşme Koşullarında Değişiklik Yapılanlar	Krediler ve Diğer Alacaklar	Sözleşme Koşullarında Değişiklik Yapılanlar
Kısa Vadeli Krediler ve Diğer Alacaklar	504,932	-	8,320	8,320
İhtisas Dışı Krediler	504,932	-	8,320	8,320
İhtisas Kredileri	-	-	-	-
Diğer Alacaklar	-	-	-	-
Orta ve Uzun Vadeli Krediler ve Diğer Alacaklar	548,382	80,085	-	-
İhtisas Dışı Krediler	548,382	80,085	-	-
İhtisas Kredileri	-	-	-	-
Diğer Alacaklar	-	-	-	-
Toplam	1,053,314	80,085	8,320	8,320

NUROL YATIRIM BANKASI ANONİM ŞİRKETİ 31 ARALIK 2017 TARİHİ İTİBARIYLA KONSOLİDE FİNANSAL TABLOLARA İLİŞKİN AÇIKLAMA ve DİPNOTLAR

(Tutarlar aksi belirtilmedikçe Bin Türk Lirası (Bin TL) olarak ifade edilmiştir.)

I. Konsolide Bilançonun aktif hesaplarına ilişkin açıklama ve dipnotlar (devamı)

5. Kredilere ilişkin açıklamalar (devamı)

d) Tüketici kredileri, bireysel kredi kartları, personel kredileri ve personel kredi kartlarına ilişkin bilgiler

	Kısa Vadeli	Orta ve Uzun Vadeli	Toplam
Tüketici Kredileri-TP	-	-	-
Konut Kredisi	-	-	-
Taşıt Kredisi	-	-	-
İhtiyaç Kredisi	-	-	-
Diğer	-	-	-
Tüketici Kredileri-Döviz Endeksli	-	-	-
Konut Kredisi	-	-	-
Taşıt Kredisi	-	-	-
İhtiyaç Kredisi	-	-	-
Diğer	-	-	-
Tüketici Kredileri-YP	-	-	-
Konut Kredisi	-	-	-
Taşıt Kredisi	-	-	-
İhtiyaç Kredisi	-	-	-
Diğer	-	-	-
Bireysel Kredi Kartları-TP	-	-	-
Taksitli	-	-	-
Taksitsiz	-	-	-
Bireysel Kredi Kartları-YP	-	-	-
Taksitli	-	-	-
Taksitsiz	-	-	-
Personel Kredileri-TP	4	73	77
Konut Kredisi	-	-	-
Taşıt Kredisi	-	-	-
İhtiyaç Kredisi	4	73	77
Diğer	-	-	-
Personel Kredileri-Döviz Endeksli	-	-	-
Konut Kredisi	-	-	-
Taşıt Kredisi	-	-	-
İhtiyaç Kredisi	-	-	-
Diğer	-	-	-
Personel Kredileri-YP	-	-	-
Konut Kredisi	-	-	-
Taşıt Kredisi	-	-	-
İhtiyaç Kredisi	-	-	-
Diğer	-	-	-
Personel Kredi Kartları-TP	-	-	-
Taksitli	-	-	-
Taksitsiz	-	-	-
Personel Kredi Kartları-YP	-	-	-
Taksitli	-	-	-
Taksitsiz	-	-	-
Kredili Mevduat Hesabı-TP (Gerçek Kişi)	-	-	-
Kredili Mevduat Hesabı-YP (Gerçek Kişi)	-	-	-
Toplam	4	73	77

NUROL YATIRIM BANKASI ANONİM ŞİRKETİ 31 ARALIK 2017 TARİHİ İTİBARIYLA KONSOLİDE FİNANSAL TABLOLARA İLİŞKİN AÇIKLAMA ve DİPNOTLAR

(Tutarlar aksi belirtilmedikçe Bin Türk Lirası (Bin TL) olarak ifade edilmiştir.)

I. Konsolide Bilançonun aktif hesaplarına ilişkin açıklama ve dipnotlar (devamı)

5. Kredilere ilişkin açıklamalar (devamı)

e) Taksitli ticari krediler ve kurumsal kredi kartlarına ilişkin bilgiler

	Kısa Vadeli	Orta ve Uzun Vadeli	Toplam
Taksitli Ticari Krediler-TP	4,512	143,194	147,706
İşyeri Kredisi	-	-	-
Taşıt Kredisi	-	-	-
İhtiyaç Kredisi	4,512	143,194	147,706
Diğer	-	-	-
Taksitli Ticari Krediler-Döviz Endeksli	-	-	-
İşyeri Kredisi	-	-	-
Taşıt Kredisi	-	-	-
İhtiyaç Kredisi	-	-	-
Diğer	-	-	-
Taksitli Ticari Krediler-YP	-	47,844	47,844
İşyeri Kredisi	-	-	-
Taşıt Kredisi	-	-	-
İhtiyaç Kredisi	-	47,844	47,844
Diğer	-	-	-
Kurumsal Kredi Kartları-TP	-	-	-
Taksitli	-	-	-
Taksitsiz	-	-	-
Kurumsal Kredi Kartları-YP	-	-	-
Taksitli	-	-	-
Taksitsiz	-	-	-
Kredili Mevduat Hesabı-TP (Tüzel Kişi)	-	-	-
Kredili Mevduat Hesabı-YP (Tüzel Kişi)	-	-	-
Toplam	4,512	191,038	195,550

NUROL YATIRIM BANKASI ANONİM ŞİRKETİ 31 ARALIK 2017 TARİHİ İTİBARIYLA KONSOLİDE FİNANSAL TABLOLARA İLİŞKİN AÇIKLAMA ve DİPNOTLAR

(Tutarlar aksi belirtilmedikçe Bin Türk Lirası (Bin TL) olarak ifade edilmiştir.)

I. Konsolide Bilançonun aktif hesaplarına ilişkin açıklama ve dipnotlar (devamı)

5. Kredilere ilişkin açıklamalar (devamı)

f) Kredilerin kullanıcılara göre dağılımı

	Cari Dönem	Önceki Dönem
Kamu	-	-
Özel	1,061,634	776,800
Toplam	1,061,634	776,800

g) Yurtiçi ve yurtdışı kredilerin dağılımı

	Cari Dönem	Önceki Dönem
Yurtiçi Krediler	881,224	636,826
Yurtdışı Krediler	180,410	139,974
Toplam	1,061,634	776,800

h) Bağlı ortaklık ve iştiraklere verilen krediler

Bulunmamaktadır (31 Aralık 2016: Bulunmamaktadır).

i) Kredilere ilişkin olarak ayrılan özel karşılıklar

	Cari Dönem	Önceki Dönem
Tahsil İmkânı Sınırlı Krediler ve Diğer Alacaklar İçin Ayrılanlar	3,213	-
Tahsili Şüpheli Krediler ve Diğer Alacaklar İçin Ayrılanlar	-	-
Zarar Niteliğindeki Krediler ve Diğer Alacaklar İçin Ayrılanlar	22	28
Toplam	3,235	28

NUROL YATIRIM BANKASI ANONİM ŞİRKETİ 31 ARALIK 2017 TARİHİ İTİBARIYLA KONSOLİDE FİNANSAL TABLOLARA İLİŞKİN AÇIKLAMA ve DİPNOTLAR

(Tutarlar aksi belirtilmedikçe Bin Türk Lirası (Bin TL) olarak ifade edilmiştir.)

I. Konsolide Bilançonun aktif hesaplarına ilişkin açıklama ve dipnotlar (devamı)

5. Kredilere ilişkin açıklamalar (devamı)

j) Donuk alacaklara ilişkin bilgiler (Net)

j.1) Donuk alacaklardan Banka tarafından yeniden yapılandırılan ya da yeni bir itfa planına bağlanan kredi ve diğer alacaklara ilişkin bilgiler

Ana Ortaklık Banka'nın bilanço tarihi itibarıyla yeniden yapılandırılan ya da yeniden itfa planına bağlanan kredi ve diğer alacağı bulunmamaktadır (31 Aralık 2016: Bulunmamaktadır).

j.2) Toplam donuk alacak hareketlerine ilişkin bilgiler

	III. Grup Tahsil İmkânı Sınırlı Krediler ve Diğer Alacaklar	IV. Grup Tahsili Şüpheli Krediler ve Diğer Alacaklar	V. Grup Zarar Niteliğindeki Krediler ve Diğer Alacaklar
Önceki Dönem Sonu Bakiyesi	-	-	28
Dönem İçinde İntikal (+)	3,213	-	44
Diğer Donuk Alacak Hesaplarından Giriş (+)	-	-	-
Diğer Donuk Alacak Hesaplarına Çıkış (-)	-	-	-
Dönem İçinde Tahsilat (-)	-	-	(18)
Aktiften Silinen (-)	-	-	-
Kurumsal ve Ticari Krediler	-	-	-
Bireysel Krediler	-	-	-
Kredi Kartları	-	-	-
Diğer	-	-	-
Dönem Sonu Bakiyesi	3,213	-	54
Özel Karşılık (-)	(3,213)	-	(22)
Bilançodaki Net Bakiyesi	-	-	32

NUROL YATIRIM BANKASI ANONİM ŞİRKETİ 31 ARALIK 2017 TARİHİ İTİBARIYLA KONSOLİDE FİNANSAL TABLOLARA İLİŞKİN AÇIKLAMA ve DİPNOTLAR

(Tutarlar aksi belirtilmedikçe Bin Türk Lirası (Bin TL) olarak ifade edilmiştir.)

I. Konsolide Bilançonun aktif hesaplarına ilişkin açıklama ve dipnotlar (devamı)

5. Kredilere ilişkin açıklamalar (devamı)

j) Donuk alacaklara ilişkin bilgiler (Net) (devamı)

j.3) Yabancı para olarak kullanılan kredilerden kaynaklanan donuk alacaklara ilişkin bilgiler

Ana Ortaklık Banka'nın bilanço tarihi itibarıyla, yabancı para olarak kullanılan kredilerden kaynaklanan donuk alacağı bulunmamaktadır (31 Aralık 2016: Bulunmamaktadır).

j.4) Donuk alacakların kullanıcı gruplarına göre brüt ve net tutarlarının gösterimi:

	III. Grup	IV. Grup	V. Grup
	Tahsil İmkânı Sınırlı Krediler ve Diğer Alacaklar	Tahsili Şüpheli Krediler ve Diğer Alacaklar	Zarar Niteliğindeki Krediler ve Diğer Alacaklar
Cari Dönem (Net)	-	-	-
Gerçek ve Tüzel Kişilere Kullanılan Krediler (Brüt)	3,213	-	54
Özel Karşılık Tutarı (-)	(3,213)	-	(22)
Gerçek ve Tüzel Kişilere Kullanılan Krediler (Net)	-	-	32
Bankalar (Brüt)	-	-	-
Özel Karşılık Tutarı (-)	-	-	-
Bankalar (Net)	-	-	-
Diğer Kredi ve Alacaklar (Brüt)	-	-	-
Özel Karşılık Tutarı (-)	-	-	-
Diğer Kredi ve Alacaklar (Net)	-	-	-
Önceki Dönem (Net)	-	-	-
Gerçek ve Tüzel Kişilere Kullanılan Krediler (Brüt)	-	-	28
Özel Karşılık Tutarı (-)	-	-	(28)
Gerçek ve Tüzel Kişilere Kullanılan Krediler (Net)	-	-	-
Bankalar (Brüt)	-	-	-
Özel Karşılık Tutarı (-)	-	-	-
Bankalar (Net)	-	-	-
Diğer Kredi ve Alacaklar (Brüt)	-	-	-
Özel Karşılık Tutarı (-)	-	-	-
Diğer Kredi ve Alacaklar (Net)	-	-	-

NUROL YATIRIM BANKASI ANONİM ŞİRKETİ 31 ARALIK 2017 TARİHİ İTİBARIYLA KONSOLİDE FİNANSAL TABLOLARA İLİŞKİN AÇIKLAMA ve DİPNOTLAR

(Tutarlar aksi belirtilmedikçe Bin Türk Lirası (Bin TL) olarak ifade edilmiştir.)

I. Konsolide Bilançonun aktif hesaplarına ilişkin açıklama ve dipnotlar (devamı)

5. Kredilere ilişkin açıklamalar (devamı)

j) Donuk alacaklara ilişkin bilgiler (Net)

j.5) Zarar niteliğindeki krediler ve diğer alacaklar için tasfiye politikası
Zarar niteliğindeki krediler ve diğer alacaklar kanuni takip ve teminatların nakde dönüştürülmesi yollarıyla tahsil edilmektedir.

j.6) Aktiften silme politikasına ilişkin açıklamalar

Zarar niteliğine dönüşen krediler prensip olarak aciz vesikasına veya rehin açığı belgesine bağlanarak Ana Ortaklık Banka'nın aktiflerinden terkin edilebilmekte ancak Ana Ortaklık Banka'nın alacağının, anılan belgelerin istihsalı için maruz kalınacak masraf ve giderlere nazaran önemsiz tutarlarda olması halinde yönetim kurulu kararı ile aktiften terkin işlemi gerçekleştirilmektedir. Ana Ortaklık Banka bugüne kadar zarar niteliğine dönüşen krediler ile ilgili olarak aktiften terkin işlemi gerçekleştirilmemiştir.

Ana Ortaklık Banka, 30 Kasım 2015 tarihi itibarıyla tahsili gecikmiş alacaklar portföyünde yer alan 9,035 TL değerindeki kredisini hasılat paylaşımı yöntemi ile bir varlık yönetim şirketine devretmiştir. Ana Ortaklık Banka, hasılat paylaşımı yöntemi ile devirden önce, temlik edilen bu alacakların teminatsız kısmının tamamına 2,259 TL tutarında karşılık ayırmıştır. 31 Aralık 2017 tarihi itibarıyla Ana Ortaklık Banka, alacak temlik hükümlerine göre varlık yönetim şirketine temlik edilen 6,730 TL tutarındaki söz konusu alacaklarını, diğer Aktifler hesabında takip etmektedir.

6. Vadeye kadar elde tutulacak yatırımlara ilişkin bilgiler

a) Repo işlemlerine konu olanlar ve teminata verilen/bloke edilenlere ilişkin bilgiler
Bulunmamaktadır (31 Aralık 2016: Bulunmamaktadır).

b) Vadeye kadar elde tutulacak devlet borçlanma senetlerine ilişkin bilgiler
Bulunmamaktadır (31 Aralık 2016: Bulunmamaktadır).

c) Vadeye kadar elde tutulacak diğer yatırımlara ilişkin bilgiler
Bulunmamaktadır (31 Aralık 2016: Bulunmamaktadır).

d) Vadeye kadar elde tutulacak yatırımların yıl içindeki hareketleri
Bulunmamaktadır (31 Aralık 2016: Bulunmamaktadır).

7. İştiraklere ilişkin bilgiler

Bulunmamaktadır (31 Aralık 2016: Bulunmamaktadır).

NUROL YATIRIM BANKASI ANONİM ŞİRKETİ 31 ARALIK 2017 TARİHİ İTİBARIYLA KONSOLİDE FİNANSAL TABLOLARA İLİŞKİN AÇIKLAMA ve DİPNOTLAR

(Tutarlar aksi belirtilmedikçe Bin Türk Lirası (Bin TL) olarak ifade edilmiştir.)

I. Konsolide Bilançonun aktif hesaplarına ilişkin açıklama ve dipnotlar (devamı)

8. Bağlı ortaklıklara ilişkin bilgiler

a) Ana Ortaklık Banka'nın konsolidasyon kapsamındaki bağlı ortaklıkları:

Unvan	Adres (Şehir/Ülke)	Bankanın Pay Oranı-Farklıysa Oy Oranı (%)	Banka Risk Grubu Pa Oranı (%)
NUROL VARLIK KİRALAMA A.Ş.	İstanbul/TÜRKİYE	100.00	100.00

Yukarıdaki sıraya göre konsolide edilen bağlı ortaklıklara ilişkin açıklamalar

	Aktif Toplamı	Sabit Varlık Toplamı	Faiz Gelirleri	Menkul Değer Gelirleri	Cari Dönem Kâr/Zararı	Önceki Dönem Kâr/Zararı	Gerçeğe Uygun Değeri
1	62	50	-	-	-	-	-

b) Konsolide edilen bağlı ortaklıklara ilişkin bilgiler

	Cari Dönem	Önceki Dönem
Dönem Başı Değeri	-	-
Dönem İçi Hareketler	50	-
Alışlar(*)	50	-
Bedelsiz Edinilen Hisse Senetleri	-	-
Cari Yıl Payından Alınan Kar	-	-
Satışlar	-	-
Yeniden Sınıflamadan Kaynaklanan Değişim	-	-
Yeniden Değerleme Farkı	-	-
Değer Azalma Karşılıkları	-	-
Dönem Sonu Değeri	50	-
Sermaye Taahhütleri	-	-
Dönem Sonu Sermaye Katılma Payı (%100)	100	-

(*) Nurol Varlık Kiralama A.Ş., 50 TL tutarındaki sermayesinin tamamı Nurol Yatırım Bankası A.Ş. tarafından ödenmek suretiyle kurulmuştur. 14.06.2017 tarihinde ticaret siciline tescil edilmiş olup, 20.06.2017 tarihli ve 9351 sayılı Türkiye Ticaret Sicil Gazetesi'nde yayınlanmıştır.

NUROL YATIRIM BANKASI ANONİM ŞİRKETİ 31 ARALIK 2017 TARİHİ İTİBARIYLA KONSOLİDE FİNANSAL TABLOLARA İLİŞKİN AÇIKLAMA ve DİPNOTLAR

(Tutarlar aksi belirtilmedikçe Bin Türk Lirası (Bin TL) olarak ifade edilmiştir.)

I. Konsolide Bilançonun aktif hesaplarına ilişkin açıklama ve dipnotlar (devamı)

8. Bağlı ortaklıklara ilişkin bilgiler (devamı)

c) Konsolide edilen bağlı ortaklıklara ilişkin sektör bilgileri ve bunlara ilişkin kayıtlı tutarlar:

	Cari Dönem	Önceki Dönem
Varlık Kiralama Şirketleri	50	-
Toplam	50	-

Konsolide edilen bağlı ortaklıklara ilişkin söz konusu bakiyeler konsolidasyon kapsamında elimine edilmektedir.

9. Birlikte kontrol edilen ortaklıklara ilişkin bilgiler

Ana Ortaklık Banka'nın birlikte kontrol edilen ortaklığı bulunmamaktadır (31 Aralık 2016: Bulunmamaktadır).

10. Kiralama işlemlerinden alacaklara ilişkin bilgiler(net)

a) Finansal kiralamayla yapılan yatırımların kalan vadelerine göre gösterimi

Ana Ortaklık Banka'nın finansal kiralamayla yapılan yatırımları bulunmamaktadır (31 Aralık 2016: Bulunmamaktadır).

b) Finansal kiralamayla yapılan net yatırımlara ilişkin bilgiler

Ana Ortaklık Banka'nın finansal kiralamayla yapılan net yatırımları bulunmamaktadır (31 Aralık 2016: Bulunmamaktadır).

11. Riskten korunma amaçlı türev finansal araçlara ilişkin açıklamalar

Ana Ortaklık Banka'nın riskten korunma amaçlı türev finansal araçları bulunmamaktadır (31 Aralık 2016: Bulunmamaktadır).

NUROL YATIRIM BANKASI ANONİM ŞİRKETİ 31 ARALIK 2017 TARİHİ İTİBARIYLA KONSOLİDE FİNANSAL TABLOLARA İLİŞKİN AÇIKLAMA ve DİPNOTLAR

(Tutarlar aksi belirtilmedikçe Bin Türk Lirası (Bin TL) olarak ifade edilmiştir.)

I. Konsolide Bilançonun aktif hesaplarına ilişkin açıklama ve dipnotlar (devamı)

12. Maddi duran varlıklara ilişkin bilgiler

	Makine ve Cihazlar	Demirbaşlar	Araçlar	Diğer MDV	Toplam
Maliyet					
1 Ocak 2016 tarihi itibarıyla	1,666	319	-	1,309	3,294
İktisap edilenler	1330	11	-	0	1,340
Elden çıkarılanlar (-)	-	-	-	-	0
31 Aralık 2016 tarihi itibarıyla	2,996	330	-	1,309	4,635
Birikmiş amortisman					
1 Ocak 2016 tarihi itibarıyla	1,297	76	-	320	1,693
Cari yıl amortismanı	183	51	-	230	464
Elden çıkarılanlar (-)	-	-	-	-	0
31 Aralık 2016 tarihi itibarıyla	1,480	127	-	550	2,157
31 Aralık 2016 tarihi itibarıyla, net	1,516	203	-	759	2,478
Maliyet					
1 Ocak 2017 tarihi itibarıyla	2,996	330	-	1,309	4,635
İktisap edilenler	372	8	-	188	568
Elden çıkarılanlar (-)	-	-	-	-	0
31 Aralık 2017 tarihi itibarıyla	3,368	338	0	1,497	5,203
Birikmiş amortisman					
1 Ocak 2017 tarihi itibarıyla	1,480	127	0	550	2,157
Cari yıl amortismanı	439	53	-	232	724
Elden çıkarılanlar (-)	-	-	-	-	0
31 Aralık 2017 tarihi itibarıyla	1,919	180	0	782	2,881
31 Aralık 2017 tarihi itibarıyla, net	1,449	158	0	715	2,322

NUROL YATIRIM BANKASI ANONİM ŞİRKETİ 31 ARALIK 2017 TARİHİ İTİBARIYLA KONSOLİDE FİNANSAL TABLOLARA İLİŞKİN AÇIKLAMA ve DİPNOTLAR

(Tutarlar aksi belirtilmedikçe Bin Türk Lirası (Bin TL) olarak ifade edilmiştir.)

I. Konsolide Bilançonun aktif hesaplarına ilişkin açıklama ve dipnotlar (devamı)

12. Maddi duran varlıklara ilişkin bilgiler (devamı)

a) Münferit bir varlık için cari dönemde kaydedilmiş veya iptal edilmiş değer azalışının tutarı finansal tabloların bütünü açısından önem teşkil etmekteyse :

Değer azalışının kaydedilmesine veya iptal edilmesine yol açan olaylar, şartlar ve söz konusu değer azalışının tutarı:

Bulunmamaktadır (31 Aralık 2016- Bulunmamaktadır).

b) Cari dönemde kaydedilmiş veya iptal edilmiş olan ve her biri veya bazıları finansal tabloların bütünü açısından önemli olmamakla birlikte toplamı finansal tabloların bütünü açısından önemli olan değer düşüklükleri için ilgili varlık grupları itibarıyla ayrılan veya iptal edilen değer azalışı tutarları ile bunlara neden olan olay ve şartlar :

Bulunmamaktadır (31 Aralık 2016- Bulunmamaktadır).

c) Maddi duran varlıklar üzerindeki rehin, ipotek ve varsa diğer kısıtlamalar, maddi duran varlıklar için inşaat sırasında yapılan harcamaların tutarı, maddi duran varlık alımı için verilen taahhütler :

Bulunmamaktadır (31 Aralık 2016- Bulunmamaktadır).

NUROL YATIRIM BANKASI ANONİM ŞİRKETİ 31 ARALIK 2017 TARİHİ İTİBARIYLA KONSOLİDE FİNANSAL TABLOLARA İLİŞKİN AÇIKLAMA ve DİPNOTLAR

(Tutarlar aksi belirtilmedikçe Bin Türk Lirası (Bin TL) olarak ifade edilmiştir.)

I. Konsolide Bilançonun aktif hesaplarına ilişkin açıklama ve dipnotlar (devamı)

13. Maddi olmayan duran varlıklara ilişkin açıklamalar

Yazılım Programları ve Gayri Maddi Haklar

Maliyet	
1 Ocak 2016 tarihi itibarıyla	4,311
İktisap edilenler	521
31 Aralık 2016 tarihi itibarıyla	4,832
Birikmiş itfa payları	
1 Ocak 2016 tarihi itibarıyla	3,157
Cari yıl itfa payları	288
31 Aralık 2016 tarihi itibarıyla	3,445
31 Aralık 2016 tarihi itibarıyla, net	1,387
Maliyet	
1 Ocak 2017 tarihi itibarıyla	4,832
İktisap edilenler	472
31 Aralık 2017 tarihi itibarıyla	5,304
Birikmiş itfa payları	
1 Ocak 2017 tarihi itibarıyla	3,445
Cari yıl itfa payları	484
31 Aralık 2017 tarihi itibarıyla	3,929
31 Aralık 2017 tarihi itibarıyla, net	1,375

a) Finansal tabloların bütünü açısından önem arz eden bir maddi olmayan duran varlık bulunması durumunda, bunun defter değeri, tanımı ve kalan amortisman süresi :

Bulunmamaktadır (31 Aralık 2016- Bulunmamaktadır).

b) Varsa devlet teşvikleri kapsamında edinilen ve ilk muhasebeleştirilmede rayiç değeri ile kaydedilmiş olan maddi olmayan duran varlıklara ilişkin bilgi :

Bulunmamaktadır (31 Aralık 2016- Bulunmamaktadır).

NUROL YATIRIM BANKASI ANONİM ŞİRKETİ 31 ARALIK 2017 TARİHİ İTİBARIYLA KONSOLİDE FİNANSAL TABLOLARA İLİŞKİN AÇIKLAMA ve DİPNOTLAR

(Tutarlar aksi belirtilmedikçe Bin Türk Lirası (Bin TL) olarak ifade edilmiştir.)

I. Konsolide Bilançonun aktif hesaplarına ilişkin açıklama ve dipnotlar (devamı)

13. Maddi olmayan duran varlıklara ilişkin açıklamalar (devamı)

c) Devlet teşvikleri kapsamında edinilen ve ilk muhasebeleştirilmede rayiç değeri ile kaydedilmiş olan maddi olmayan duran varlıkların ilk kayıt tarihinden sonraki değerlemelerinin hangi yöntemle yapıldığı :

Bulunmamaktadır (31 Aralık 2016- Bulunmamaktadır).

d) Kullanımında herhangi bir kısıtlama bulunan veya rehnedilen maddi olmayan duran varlıkların defter değeri :

Bulunmamaktadır (31 Aralık 2016- Bulunmamaktadır).

e) Maddi olmayan duran varlık edinimi için verilmiş olan taahhütlerin tutarı :

Bulunmamaktadır (31 Aralık 2016- Bulunmamaktadır).

f) Yeniden değerlendirme yapılan maddi olmayan duran varlıklar için varlık türü bazında açıklamalar :

Bulunmamaktadır (31 Aralık 2016- Bulunmamaktadır).

g) Varsa, dönem içinde gider kaydedilen araştırma geliştirme giderlerinin toplam tutarı :

Bulunmamaktadır (31 Aralık 2016- Bulunmamaktadır).

h) Finansal tabloları konsolide edilen ortaklıklardan dolayı ortaya çıkan ortaklık bazında pozitif veya negatif konsolidasyon şerefiyesi:

Bulunmamaktadır (31 Aralık 2016- Bulunmamaktadır).

i) Şerefiyeye ilişkin bilgiler:

Bulunmamaktadır (31 Aralık 2016- Bulunmamaktadır).

14. Yatırım amaçlı gayrimenkullere ilişkin açıklamalar

Konsolide bilanço tarihi itibarıyla Ana Ortaklık Banka'nın yatırım amaçlı elde tutulan gayrimenkulleri 4,440 TL'dir (31 Aralık 2016: 19,920 TL).

NUROL YATIRIM BANKASI ANONİM ŞİRKETİ 31 ARALIK 2017 TARİHİ İTİBARIYLA KONSOLİDE FİNANSAL TABLOLARA İLİŞKİN AÇIKLAMA ve DİPNOTLAR

(Tutarlar aksi belirtilmedikçe Bin Türk Lirası (Bin TL) olarak ifade edilmiştir.)

I. Konsolide Bilançonun aktif hesaplarına ilişkin açıklama ve dipnotlar (devamı)

15. Ertelenmiş Vergi Varlığına İlişkin Açıklamalar

Konsolide bilanço tarihi itibarıyla Grubun ertelenmiş vergi varlığı 1,509 TL'dir (31 Aralık 2016: 1,916), ertelenmiş vergi yükümlülüğü bulunmamaktadır (31 Aralık 2016: Bulunmamaktadır).

İndirilebilir geçici farklar, mali zarar ve vergi indirim ve istisnaları itibarıyla, bilançoya yansıtılan ertelenmiş vergi aktifi tutarı:

Grup finansal tablolarda uygulanan muhasebe politikaları ve değerlendirme esasları ile vergi mevzuatı arasında "zamanlama farklarından" doğan farklar üzerinden ertelenmiş vergi aktifi veya yükümlülüğü hesaplayarak ekli finansal tablolara yansıtılmıştır.

Ertelenmiş Vergi Aktifi / (Pasifi)	Cari Dönem	Önceki Dönem
Maddi duran varlıklar ekonomik ömür farkları	(171)	(136)
Çalışan hakları karşılığı	379	271
Satılmaya hazır finansal varlıklar değerlendirme farkları	-	68
Aktiflerin vadeli satışından doğan alacaklar	(81)	95
Türev reeskontları	3,737	2,022
Diğer	(2,355)	(404)
Toplam	1,509	1,916

(* 1 Ocak 2018 tarihinden itibaren 3 yıl için geçerli vergi oranının %22 olarak belirlenmesi nedeniyle, 31 Aralık 2017 tarihi itibarıyla ertelenmiş vergi hesaplamasında, 3 yıl içinde (2018, 2019 ve 2020 yılları içinde) gerçekleşmesi / kapanması beklenen geçici farklar için %22 vergi oranı kullanılmıştır. Ancak, 2020 yılından sonrası için geçerli kurumlar vergisi oranı %20 olduğundan, 2020 sonrası gerçekleşmesi / kapanması beklenen geçici farklar için %20 vergi oranı kullanılmıştır.

Konsolide bilanço tarihi itibarıyla Ana Ortaklık Banka'nın ertelenmiş vergi hareket tablosu aşağıdaki gibidir:

	Cari Dönem	Önceki Dönem
Dönem Başındaki Değer	1,916	(4,751)
Gelir tablosunda muhasebeleştirilen	(243)	5,281
Özkaynaklarda muhasebeleştirilen	(164)	1,386
Dönem Sonu Toplamı	1,509	1,916

NUROL YATIRIM BANKASI ANONİM ŞİRKETİ 31 ARALIK 2017 TARİHİ İTİBARIYLA KONSOLİDE FİNANSAL TABLOLARA İLİŞKİN AÇIKLAMA ve DİPNOTLAR

(Tutarlar aksi belirtilmedikçe Bin Türk Lirası (Bin TL) olarak ifade edilmiştir.)

I. Konsolide Bilançonun aktif hesaplarına ilişkin açıklama ve dipnotlar (devamı)

16. Satış Amaçlı Elde Tutulan ve Durdurulan Faaliyetlere İlişkin Duran Varlıklar Hakkında Açıklamalar

Konsolide bilanço tarihi itibarıyla Ana Ortaklık Banka'nın satış amaçlı elde tutulan duran varlığı bulunmamaktadır (31 Aralık 2016: Bulunmamaktadır).

17. Diğer Aktiflere İlişkin Bilgiler

Bilançonun diğer aktifler kalemi, nazım hesaplarda yer alan taahhütler hariç bilanço toplamının %10'unu aşılıyor ise bunların en az %20'sini oluşturan alt hesapların isim ve tutarları

Diğer aktifler kaleminde; Ana Ortaklık Banka'nın tüm hisselerine sahip olduğu Antalya İli, Serik İlçesine kayıtlı taşınmazlar üzerinde Alım Vaadi Sözleşmesi akdedilmiş ve bu sözleşme ile Ana Ortaklık Banka'nın 26,250,000 USD bedelli satım hakkı bulunmaktadır. Ayrıca, Palmali Gemicilik ve Acentelik Anonim Şirketi'nden alacaklarına istinaden 8,463,000 USD bedelle alınan İstanbul İli, Beşiktaş İlçesine kayıtlı taşınmazlar üzerinde Palmali Gemicilik ve Acentelik Anonim Şirketi ile Gayrimenkul Geri Alım (Vefa) Hakkı Sözleşmesi akdedilmiştir.

NUROL YATIRIM BANKASI ANONİM ŞİRKETİ 31 ARALIK 2017 TARİHİ İTİBARIYLA KONSOLİDE FİNANSAL TABLOLARA İLİŞKİN AÇIKLAMA ve DİPNOTLAR

(Tutarlar aksi belirtilmedikçe Bin Türk Lirası (Bin TL) olarak ifade edilmiştir.)

II. Konsolide Bilançonun pasif hesaplarına ilişkin açıklama ve dipnotlar

1. Mevduatın vade yapısına ilişkin bilgiler

Ana Ortaklık Banka, Yatırım Bankası statüsünde kurulduğu için mevduatı bulunmamaktadır.

2. Alım satım amaçlı türev finansal borçlara ilişkin negatif farklar tablosu

	Cari Dönem		Önceki Dönem	
	TP	YP	TP	YP
Vadeli İşlemler	9,174	19	2,023	-
Swap İşlemleri	4,100	5,538	9,888	792
Futures İşlemleri	-	-	-	-
Opsiyonlar	-	-	-	-
Diğer	-	-	-	-
Toplam	13,274	5,557	11,911	792

3. Bankalar ve Diğer Mali Kuruluşlara ilişkin bilgiler

	Cari Dönem		Önceki Dönem	
	TP	YP	TP	YP
T.C. Merkez Bankası Kredileri	-	-	-	-
Yurtiçi Banka ve Kuruluşlardan	-	14,754	10,075	7,420
Yurtdışı Banka, Kuruluş ve Fonlardan	4,643	192,460	-	132,668
Toplam	4,643	207,214	10,075	140,088

Alınan kredilerin vade ayırımına göre gösterilmesi

	Cari Dönem		Önceki Dönem	
	TP	YP	TP	YP
Kısa Vadeli	4,643	98,211	10,075	26,055
Orta ve Uzun Vadeli	-	109,003	-	114,033
Toplam	4,643	207,214	10,075	140,088

NUROL YATIRIM BANKASI ANONİM ŞİRKETİ 31 ARALIK 2017 TARİHİ İTİBARIYLA KONSOLİDE FİNANSAL TABLOLARA İLİŞKİN AÇIKLAMA ve DİPNOTLAR

(Tutarlar aksi belirtilmedikçe Bin Türk Lirası (Bin TL) olarak ifade edilmiştir.)

II. Konsolide Bilançonun pasif hesaplarına ilişkin açıklama ve dipnotlar (devamı)

3. Bankalar ve Diğer Mali Kuruluşlara ilişkin bilgiler (devamı)

Ana Ortaklık Banka'nın yükümlülüklerinin yoğunlaştığı alanlara ilişkin ilave açıklamalar

Alınan krediler toplam pasiflerin %12'sini oluşturmaktadır (31 Aralık 2016: %13).

4. Müstakriz fonlara ilişkin bilgiler

	Cari Dönem		Önceki Dönem	
	TP	YP	TP	YP
Yurtiçi Kuruluşlardan	64,863	125,701	1,456	8,514
Toplam	64,863	125,701	1,456	8,514

Müstakriz fonların vade ayırımına göre gösterilmesi

	Cari Dönem		Önceki Dönem	
	TP	YP	TP	YP
Kısa Vadeli	64,863	125,701	1,456	8,514
Orta ve Uzun Vadeli	-	-	-	-
Toplam	64,863	125,701	1,456	8,514

Müstakriz fonlar toplam pasiflerin %11'ini oluşturmaktadır (31 Aralık 2016:%1)

5. İhraç edilen menkul kıymetler

	Cari Dönem		Önceki Dönem	
	TP	YP	TP	YP
Banka Bonoları	559,703	-	431,659	-
Tahviller	79,146	-	94,194	-
Toplam	638,849	-	525,853	-

NUROL YATIRIM BANKASI ANONİM ŞİRKETİ 31 ARALIK 2017 TARİHİ İTİBARIYLA KONSOLİDE FİNANSAL TABLOLARA İLİŞKİN AÇIKLAMA ve DİPNOTLAR

(Tutarlar aksi belirtilmedikçe Bin Türk Lirası (Bin TL) olarak ifade edilmiştir.)

II. Konsolide Bilançonun pasif hesaplarına ilişkin açıklama ve dipnotlar (devamı)

5. İhraç edilen menkul kıymetler (devamı)

Banka'nın 31 Aralık 2017 tarihi itibarıyla ihraç etmiş olduğu menkul kıymetleri aşağıda listelenmiştir:

İhraç Türü	İhraç Tarihi	Vade Tarihi	Gün	Nominal	Faiz Oranı
Bono	21.07.2017	12.01.2018	175	74,850,000	%13.95
Bono	07.08.2017	26.01.2018	172	60,000,000	%14.00
Bono	24.08.2017	16.02.2018	176	52,300,000	%14.15
Bono	20.09.2017	14.03.2018	175	50,000,000	%14.00
Bono	11.10.2017	07.02.2018	119	97,500,000	%14.00
Tahvil	18.10.2017	19.10.2018	366	29,150,000	%14.19
Bono	09.11.2017	08.03.2018	119	163,000,000	%14.10
Bono	24.11.2017	04.04.2018	131	100,000,000	%14.25
Bono	12.12.2017	13.04.2018	122	50,000,000	%14.75
Bono	28.12.2017	03.05.2018	126	50,000,000	%15.00

6. Repo işlemlerinden sağlanan fonlara ilişkin bilgiler

	Cari Dönem		Önceki Dönem	
	TP	YP	TP	YP
Yurtiçi İşlemlerden	1,018	59,002	-	-
Mali Kurum ve Kuruluşlar	-	-	-	-
Diğer Kurum ve Kuruluşlar	1,001	53,318	-	-
Gerçek Kişiler	17	5,684	-	-
Yurtdışı İşlemlerden	-	-	-	-
Mali Kurum ve Kuruluşlar	-	-	-	-
Diğer Kurum ve Kuruluşlar	-	-	-	-
Gerçek Kişiler	-	-	-	-
Toplam	1,018	59,002	-	-

NUROL YATIRIM BANKASI ANONİM ŞİRKETİ 31 ARALIK 2017 TARİHİ İTİBARIYLA KONSOLİDE FİNANSAL TABLOLARA İLİŞKİN AÇIKLAMA ve DİPNOTLAR

(Tutarlar aksi belirtilmedikçe Bin Türk Lirası (Bin TL) olarak ifade edilmiştir.)

II. Konsolide Bilançonun pasif hesaplarına ilişkin açıklama ve dipnotlar (devamı)

7. Bilançonun diğer yabancı kaynaklar kalemi, bilanço dışı taahhütler hariç bilanço toplamının %10'u aşarsa, bunların en az %20'sini oluşturan alt hesapların isim ve tutarları

Ana Ortaklık Banka'nın diğer yabancı kaynaklar kaleminin 6,064 TL'lik kısmı, peşin tahsil edilen komisyonlardan oluşmaktadır (31 Aralık 2016: 3,749 TL peşin tahsil edilen komisyonlar).

8. Finansal kiralama sözleşmelerinde kira taksitlerinin belirlenmesinde kullanılan kriterler, yenileme ve satın alma opsiyonları ile sözleşmede yer alan kısıtlamalar hususlarında bankaya önemli yükümlülükler getiren hükümlerle ilgili genel açıklamalar

Finansal kiralama işlemlerinden doğan yükümlülüklerle ilişkin açıklamalar

Bilanço tarihi itibarıyla, Ana Ortaklık Banka'nın, finansal kiralama işlemlerinden borcu bulunmamaktadır (31 Aralık 2016: Bulunmamaktadır).

Faaliyet kiralamasına ilişkin açıklamalar

Ana Ortaklık Banka ihtiyaç duyduğunda, faaliyet kiralaması sözleşmeleri yapmaktadır. Peşin olarak yapılan kira ödemeleri "Diğer Aktifler" hesabında peşin ödenmiş giderlerde muhasebeleştirilmektedir. Ana Ortaklık Banka'nın faaliyet kiralaması sözleşmelerinden doğan yükümlülüğü yoktur.

9. Riskten korunma amaçlı türev finansal borçlara ilişkin bilgiler

Ana Ortaklık Banka'nın riskten korunma amaçlı türev finansal borcu bulunmamaktadır (31 Aralık 2016: Bulunmamaktadır).

NUROL YATIRIM BANKASI ANONİM ŞİRKETİ 31 ARALIK 2017 TARİHİ İTİBARIYLA KONSOLİDE FİNANSAL TABLOLARA İLİŞKİN AÇIKLAMA ve DİPNOTLAR

(Tutarlar aksi belirtilmedikçe Bin Türk Lirası (Bin TL) olarak ifade edilmiştir.)

II. Konsolide Bilançonun pasif hesaplarına ilişkin açıklama ve dipnotlar (devamı)

10. Karşılıklara ilişkin açıklamalar

a) Genel karşılıklara ilişkin bilgiler

	Cari Dönem	Önceki Dönem
Genel Karşılıklar		
I. Grup Kredi ve Alacaklar İçin Ayrılanlar(*)	9,478	12,081
- Ödeme Süresi Uzatılanlar için İlave Olarak Ayrılanlar	2,744	1,796
II. Grup Kredi ve Alacaklar İçin Ayrılanlar	159	17
- Ödeme Süresi Uzatılanlar için İlave Olarak Ayrılanlar	-	-
Gayrinakdi Krediler İçin Ayrılanlar	1,214	1,104
Diğer	2,416	1,738
Toplam	13,267	14,940

(*) 14 Aralık 2016 tarih ve 29918 sayılı Resmi Gazete'de yayımlanan "Bankalarca Kredilerin ve Diğer Alacakların Niteliklerinin Belirlenmesi ve Bunlar İçin Ayrılan Karşılıklara İlişkin Usul ve Esaslar Hakkında Yönetmelikte Değişiklik Yapılmasına Dair Yönetmelik"te genel karşılık hesaplaması için asgari karşılık oranları belirtilmiş olup Ana Ortaklık Banka 31 Aralık 2017 tarihi itibarıyla söz konusu asgari karşılık oranlarının üzerinde genel karşılık ayırmıştır. Yönetmelik'te belirtilen asgari karşılık oranları uygulanmış olsaydı mali tablolarındaki genel karşılık tutarı 3,904,705 TL (tam TL tutardır) daha düşük olacaktı.

b) Döviz endeksli krediler ve finansal kiralama alacakları anapara kur azalış karşılıkları

Ana Ortaklık Banka'nın döviz endeksli kredisi bulunmamaktadır (31 Aralık 2016: Bulunmamaktadır).

c) Tazmin edilmemiş ve nakde dönüşmemiş gayrinakdi krediler özel karşılıkları

Bilanço tarihi itibarıyla, Ana Ortaklık Banka'nın 908 TL tutarında tazmin edilmemiş ve nakde dönüşmemiş gayrinakdi krediler için özel karşılıkları bulunmaktadır (31 Aralık 2016: 906 TL).

d) Diğer karşılıklara ilişkin bilgiler

d.1) Muhtemel riskler için ayrılan serbest karşılıklara ilişkin bilgiler

Ana Ortaklık Banka'nın muhtemel riskler için ayrılan serbest karşılık tutarı bulunmamaktadır (31 Aralık 2016: Bulunmamaktadır).

NUROL YATIRIM BANKASI ANONİM ŞİRKETİ 31 ARALIK 2017 TARİHİ İTİBARIYLA KONSOLİDE FİNANSAL TABLOLARA İLİŞKİN AÇIKLAMA ve DİPNOTLAR

(Tutarlar aksi belirtilmedikçe Bin Türk Lirası (Bin TL) olarak ifade edilmiştir.)

II. Konsolide Bilançonun pasif hesaplarına ilişkin açıklama ve dipnotlar (devamı)

10. Karşılıklara ilişkin açıklamalar (devamı)

d.2) Çalışan hakları karşılığına ilişkin bilgiler

Türk İş Kanunu'na göre, Banka bir senesini doldurmuş olan ve zorunlu sebeplerden dolayı ilişkisi kesilen veya emekli olan, 25 hizmet yılını (kadınlarda 20) dolduran ve emeklilik hakkı kazanan (kadınlar için 58 yaşında, erkekler için 60 yaşında), askere çağrılan veya vefat eden personeli için kıdem tazminatı ödemekle mükelleftir. 23 Mayıs 2002 tarihindeki mevzuat değişikliğinden sonra emeklilikten önceki hizmet süresine ilişkin bazı geçiş süreci maddeleri çıkartılmıştır.

Ödenecek tazminat her hizmet yılı için bir aylık maaş kadardır ve bu tutar 4,732.48 TL (31 Aralık 2016: 4,297.21 TL) ile sınırlandırılmıştır. Kıdem tazminatı yükümlülüğü yasal olarak herhangi bir fonlamaya tabi değildir ve herhangi bir fonlama şartı bulunmamaktadır.

Kıdem tazminatı karşılığı çalışanların emekliliği halinde Ana Ortaklık Banka'nın ödemesi gerekecek muhtemel yükümlülüğün bugünkü değeri hesaplanarak ayrılmaktadır. TMS 19 işletmenin yükümlülüklerinin hesaplanabilmesi için aktüeryal değerlendirme yöntemlerinin kullanımını gerekli kılmaktadır. Yükümlülüğün belirlenmesinde Banka bağımsız aktüerlerden yararlanmıştır, iskonto oranı, çalışan devir hızı ve gelecekteki maaş artışları gibi konularda varsayımlarda bulunmaktadır. Bu varsayımlar yıllık olarak gözden geçirilmektedir. Bu bağlamda, toplam yükümlülüklerin hesaplanmasında aşağıdaki aktüeryal varsayımlar kullanılmıştır.

31 Aralık 2017 ve 31 Aralık 2016 tarihleri itibarıyla çalışanlara sağlanan faydalara ilişkin karşılıkların detayı aşağıdaki gibidir:

	Cari Dönem	Önceki Dönem
Kıdem tazminatı karşılığı	857	693
İzin karşılığı	863	660
Prim karşılığı	-	-
Toplam	1,720	1,353

NUROL YATIRIM BANKASI ANONİM ŞİRKETİ 31 ARALIK 2017 TARİHİ İTİBARIYLA KONSOLİDE FİNANSAL TABLOLARA İLİŞKİN AÇIKLAMA ve DİPNOTLAR

(Tutarlar aksi belirtilmedikçe Bin Türk Lirası (Bin TL) olarak ifade edilmiştir.)

II. Konsolide Bilançonun pasif hesaplarına ilişkin açıklama ve dipnotlar (devamı)

10. Karşılıklara ilişkin açıklamalar (devamı)

Kıdem tazminatı karşılığının dönem içindeki hareketleri aşağıdaki gibidir:

	1 Ocak – 31 Aralık 2017	1 Ocak – 31 Aralık 2016
1 Ocak itibarıyla karşılık	693	685
Hizmet maliyeti	164	8
Faiz maliyeti	-	-
Ödenen kıdem tazminatları	-	-
Karşılık iptali	-	-
Aktüeryal kayıp/kazanç	-	-
31 Aralık itibarıyla karşılık	857	693

İzin karşılığının dönem içindeki hareketleri aşağıdaki gibidir:

	1 Ocak – 31 Aralık 2017	1 Ocak – 31 Aralık 2016
1 Ocak itibarıyla karşılık	660	460
Dönem içinde ayrılan karşılık (iptali) / gideri	203	200
31 Aralık itibarıyla karşılık	863	660

Prim karşılığının dönem içindeki hareketleri aşağıdaki gibidir:

	1 Ocak – 31 Aralık 2017	1 Ocak – 31 Aralık 2016
1 Ocak itibarıyla karşılık	-	1,000
Dönem içinde ayrılan karşılık	1,000	1,000
Dönem içinde yapılan ödeme	(1,000)	(2,000)
31 Aralık itibarıyla karşılık	-	-

d.3) Diğer karşılıkların, karşılıklar toplamının %10'unu aşması halinde aşım sebepleri olan kalemler ve tutarlarına ilişkin bilgiler

Bilançonun diğer karşılıklar kalemi içerisinde 126 TL banka aleyhine açılan dava karşılığı, 908 TL tazmin edilmemiş ve nakte dönüşmemiş gayrinakdi kredi özel karşılığı ve diğer karşılıklar bulunmaktadır (31 Aralık 2016: 407 TL banka aleyhine açılan dava karşılığı, 906 TL tazmin edilmemiş ve nakte dönüşmemiş gayrinakdi kredi özel karşılığı ve 46 TL diğer karşılıklardan oluşmaktadır).

NUROL YATIRIM BANKASI ANONİM ŞİRKETİ 31 ARALIK 2017 TARİHİ İTİBARIYLA KONSOLİDE FİNANSAL TABLOLARA İLİŞKİN AÇIKLAMA ve DİPNOTLAR

(Tutarlar aksi belirtilmedikçe Bin Türk Lirası (Bin TL) olarak ifade edilmiştir.)

II. Konsolide Bilançonun pasif hesaplarına ilişkin açıklama ve dipnotlar (devamı)

11. Vergi borcuna ilişkin açıklamalar

a) Cari vergi borcuna ilişkin bilgiler

a.1) Vergi karşılığına ilişkin bilgiler

Ana Ortaklık Banka'nın 31 Aralık 2017 tarihi itibarıyla vergi karşılığı 14,052 TL'dir (31 Aralık 2016: 14,582 TL).

a.2) Ödenecek vergilere ilişkin bilgiler

	Cari Dönem	Önceki Dönem
Ödenecek Kurumlar Vergisi (*)	5,946	6,640
Menkul Sermaye İradı Vergisi	844	432
Gayrimenkul Sermaye İradı Vergisi	1	1
BSMV	1,677	595
Kambiyo Muameleleri Vergisi	-	-
Ödenecek Katma Değer Vergisi	30	328
Diğer	1,094	891
Toplam	9,592	8,887

*Dönem vergi karşılığı ile peşin ödenen vergi tutarı netleştirilerek gösterilmiştir.

a.3) Primlere ilişkin bilgiler

	Cari Dönem	Önceki Dönem
Sosyal Sigorta Primleri-Personel	85	66
Sosyal Sigorta Primleri-İşveren	70	55
Banka Sosyal Yardım Sandığı Primleri-Personel	-	-
Banka Sosyal Yardım Sandığı Primleri-İşveren	-	-
Emekli Sandığı Aidatı ve Karşılıkları-Personel	-	-
Emekli Sandığı Aidatı ve Karşılıkları-İşveren	-	-
İşsizlik Sigortası-Personel	6	4
İşsizlik Sigortası-İşveren	11	9
Diğer	-	-
Toplam	172	134

NUROL YATIRIM BANKASI ANONİM ŞİRKETİ 31 ARALIK 2017 TARİHİ İTİBARIYLA KONSOLİDE FİNANSAL TABLOLARA İLİŞKİN AÇIKLAMA ve DİPNOTLAR

(Tutarlar aksi belirtilmedikçe Bin Türk Lirası (Bin TL) olarak ifade edilmiştir.)

II. Konsolide Bilançonun pasif hesaplarına ilişkin açıklama ve dipnotlar (devamı)

11. Vergi borcuna ilişkin açıklamalar (devamı)

b) Bulunması halinde ertelenmiş vergi borcuna ilişkin bilgiler

Ana Ortaklık Banka'nın finansal tablolarına yansıtılmış olduğu ertelenmiş vergi borcu bulunmamaktadır (31 Aralık 2016: Bulunmamaktadır).

12. Satış amaçlı duran varlıklara ilişkin borçlar hakkında bilgiler

Bulunmamaktadır (31 Aralık 2016: Bulunmamaktadır).

13. Sermaye benzeri kredilere ilişkin bilgiler

Ana Ortaklık Banka, 31 Mart 2016 tarihinde, nitelikli yatırımcılara satış yöntemiyle, 10,000,000 USD nominal değerli, %10 faizli, 10 yıl vadeli, sabit faizli, 6 ayda bir kupon ödemeli eurobond ihracı ve 27 Aralık 2016 tarihinde 5,000,000 USD, % 6.65 faizli, 10 yıl vadeli, değişken faizli, 3 ayda bir faiz ödemeli World Business Capital'dan alınan kredi gerçekleştirmiştir. (31 Aralık 2016: 15,000,000 USD)

14. Konsolide Özkaynaklara ilişkin bilgiler

a) Ödenmiş sermayenin gösterimi

	Cari Dönem	Önceki Dönem
Hisse Senedi Karşılığı	125,000	45,000
İmtiyazlı Hisse Senedi Karşılığı	-	-

b) Ödenmiş sermaye tutarı, bankada kayıtlı sermaye sisteminin uygulanıp uygulanmadığı hususunun açıklanması ve bu sistem uygulanıyor ise kayıtlı sermaye tavanı

Sermaye Sistemi	Ödenmiş Sermaye	Tavan
Esas Sermaye Sistemi	125,000	-

10 Temmuz 2017 tarihinde yapılan Olağanüstü Genel Kurul'da alınan karara istinaden, Ana Ortaklık Banka'nın ödenmiş sermayesi tamamı iç kaynaklardan karşılanarak 125,000 TL'ye çıkarılmıştır. Sermaye artışına ilişkin Olağanüstü Genel Kurul Kararı, 10 Ağustos 2017 tarih ve 9386 Sayılı Türk Ticaret Sicil Gazetesinde ilan edilmiştir.

Ana Ortaklık Banka'da kayıtlı sermaye sistemi uygulanmamaktadır.

NUROL YATIRIM BANKASI ANONİM ŞİRKETİ 31 ARALIK 2017 TARİHİ İTİBARIYLA KONSOLİDE FİNANSAL TABLOLARA İLİŞKİN AÇIKLAMA ve DİPNOTLAR

(Tutarlar aksi belirtilmedikçe Bin Türk Lirası (Bin TL) olarak ifade edilmiştir.)

II. Konsolide Bilançonun pasif hesaplarına ilişkin açıklama ve dipnotlar (devamı)

14. Konsolide Özkaynaklara ilişkin bilgiler (devamı)

c) Cari dönem içinde yapılan sermaye artırımları ve kaynakları ile artırılan sermaye payına ilişkin diğer bilgiler

Artırım Tarihi	Artırım Tutarı	Nakit	Artırıma Konu Edilen Kâr Yedekleri	Artırıma Konu Edilen Sermaye Yedekleri
10 Ağustos 2017	80,000	-	73,516	6,484

d) Cari dönem içinde sermaye yedeklerinden sermayeye ilave edilen kısma ilişkin bilgiler

Ana Ortaklık Banka, cari dönem içinde ödenmiş sermayesini 125,000 TL'ye çıkarmıştır. Bu artışın 6,484 TL'lik kısmı sermaye yedeklerinden karşılanmıştır.

e) Son mali yılın ve onu takip eden ara dönemin sonuna kadar olan sermaye taahhütleri, bu taahhütlerin genel amacı ve bu taahhütler için gerekli tahmini kaynaklar

Bulunmamaktadır.

f) Ana Ortaklık Banka'nın gelirleri, karlılığı ve likiditesine ilişkin geçmiş dönem göstergeleri ile bu göstergelerdeki belirsizlikler dikkate alınarak yapılacak öngörülerin, özkaynak üzerindeki tahmini etkileri

Bulunmamaktadır.

g) Sermayeyi temsil eden hisse senetlerine tanınan imtiyazlara ilişkin özet bilgiler

Bulunmamaktadır.

h) Diğer

Ana Ortaklık Banka 27 Mart 2017 tarihinde 2016 yılına ilişkin olağan Genel Kurulu'nu gerçekleştirmiştir. Genel Kurul'da, 37,004 TL tutarındaki geçmiş yıl karının %5'inden yasal yedek ayrılması ve kalan tutarın olağanüstü yedeklere sınıflandırılması kararı alınmıştır.

NUROL YATIRIM BANKASI ANONİM ŞİRKETİ 31 ARALIK 2017 TARİHİ İTİBARIYLA KONSOLİDE FİNANSAL TABLOLARA İLİŞKİN AÇIKLAMA ve DİPNOTLAR

(Tutarlar aksi belirtilmedikçe Bin Türk Lirası (Bin TL) olarak ifade edilmiştir.)

II. Konsolide Bilançonun pasif hesaplarına ilişkin açıklama ve dipnotlar (devamı)

15. Hisse senedi ihraç primleri, hisseler ve sermaye araçları

	Cari Dönem	Önceki Dönem
Hisse Senedi Sayısı	125,000	45,000
İmtiyazlı Hisse Senedi	-	-
Hisse Senedi İhraç Primi	-	-
Hisse Senedi İptal Kârı	-	-
Diğer Sermaye Araçları	-	-
Toplam Hisse Senedi İhracı	125,000	45,000

16. Menkul değerler değer artış fonuna ilişkin bilgiler

	Cari Dönem		Önceki Dönem	
	TP	YP	TP	YP
İştirakler, Bağlı Ortaklıklar ve Birlikte Kontrol Edilen Ortaklıklardan (İş Ortaklıklarından)	-	-	-	-
Değerleme Farkı	-	-	-	-
Kur Farkı	-	-	-	-
Satılmaya Hazır Menkul Değerlerden	30,146	842	24,386	147
Değerleme Farkı	30,146	842	24,386	147
Kur Farkı	-	-	-	-
Toplam	30,146	842	24,386	147

17. Azınlık paylarına ilişkin açıklamalar

Bulunmamaktadır.

NUROL YATIRIM BANKASI ANONİM ŞİRKETİ 31 ARALIK 2017 TARİHİ İTİBARIYLA KONSOLİDE FİNANSAL TABLOLARA İLİŞKİN AÇIKLAMA ve DİPNOTLAR

(Tutarlar aksi belirtilmedikçe Bin Türk Lirası (Bin TL) olarak ifade edilmiştir.)

III. Konsolide Nazım hesaplara ilişkin açıklama ve dipnotlar

1. Nazım hesaplarda yer alan yükümlülüklerle ilişkin açıklama

Gayri kabili rücu nitelikteki kredi taahhütlerinin türü ve miktarı

Ana Ortaklık Banka'nın gayri kabili rücu nitelikteki kredi taahhütleri, 273 TL tutarındaki çekler için ödeme taahhütlerinden (31 Aralık 2016: 249 TL) ve 627,008 TL tutarındaki kredi tahsis taahhütlerinden oluşmaktadır (31 Aralık 2016: 384,858 TL).

Aşağıdakiler dahil nazım hesap kalemlerinden kaynaklanan muhtemel zararların ve taahhütlerin yapısı ve tutarı

Bulunmamaktadır.

Garantiler, banka aval ve kabulleri ve mali garanti yerine geçen teminatlar ve diğer akreditifler dahil gayrinakdi krediler

Ana Ortaklık Banka'nın vermiş olduğu toplam 606,437 TL (31 Aralık 2016: 542,776 TL) tutarındaki gayri nakdi kredilerin 552,202 TL (31 Aralık 2016: 469,152 TL) tutarındaki kısmı teminat mektuplarından oluşmaktadır.

Teminat mektupları

	Cari Dönem	Önceki Dönem
Geçici Teminat Mektupları	2,629	60
Kesin Teminat Mektupları	369,947	352,057
Avans Teminat Mektupları	19,083	34,660
Gümrüklere Verilen Teminat Mektupları	20,105	49,014
Nakdi Kredilerin Teminatı için Verilen Teminat Mektupları	140,438	33,361
Aval ve Kabuller	-	-
Toplam	552,202	469,152

NUROL YATIRIM BANKASI ANONİM ŞİRKETİ 31 ARALIK 2017 TARİHİ İTİBARIYLA KONSOLİDE FİNANSAL TABLOLARA İLİŞKİN AÇIKLAMA ve DİPNOTLAR

(Tutarlar aksi belirtilmedikçe Bin Türk Lirası (Bin TL) olarak ifade edilmiştir.)

III. Konsolide Bilançonun pasif hesaplarına ilişkin açıklama ve dipnotlar (devamı)

2. Kesin teminatlar, geçici teminatlar, kefaletler ve benzeri işlemler

Gayrinakdi kredilerin toplam tutarı

	Cari Dönem	Önceki Dönem
Nakit Kredi Teminine Yönelik Olarak Açılan Gayrinakdi Krediler	140,438	33,361
Bir Yıl veya Daha Az Süreli Asıl Vadeli	-	-
Bir Yılda Daha Uzun Süreli Asıl Vadeli	140,438	33,361
Diğer Gayrinakdi Krediler	465,999	509,415
Toplam	606,437	542,776

3. Gayrinakdi krediler hesabı içinde sektör bazında risk yoğunlaşması hakkında bilgi

	Cari Dönem				Önceki Dönem			
	TP	%	YP	%	TP	%	YP	%
Tarım	-	-	-	-	-	-	-	-
Çiftçilik ve Hayvancılık	-	-	-	-	-	-	-	-
Ormançılık	-	-	-	-	-	-	-	-
Balıkçılık	-	-	-	-	-	-	-	-
Sanayi	41,346	10.72	54,494	24.68	8,908	2.61	102,327	50.75
Madencilik ve Taşocakçılığı	995	0.11	5,351	2.42	995	0.29	99,438	49.32
İmalat Sanayi	35,983	9.33	39,600	17.94	3,542	1.04	2,783	1.38
Elektrik, Gaz, Su	4,948	1.28	9,543	4.32	4,371	1.28	106	0.05
İnşaat	21,881	5.67	13,831	6.27	43,262	12.68	37,312	18.51
Hizmetler	314,646	81.58	141,461	64.08	288,984	84.71	61,983	30.74
Toptan ve Perakende Ticaret	43,677	11.32	65,797	29.80	47,508	13.93	56,962	28.25
Otel ve Lokanta Hizmetleri	-	-	-	-	-	-	-	-
Ulaştırma Ve Haberleşme	1,466	0.38	122	0.06	1,105	0.32	114	0.06
Mali Kuruluşlar	266,522	69.11	4,003	1.81	200,040	58.64	3,614	1.79
Gayrimenkul ve Kira. Hizm.	2,981	0.77	52,679	23.86	40,331	11.82	1,293	0.64
Serbest Meslek Hizmetleri	-	-	18,860	8.55	-	-	-	-
Eğitim Hizmetleri	-	-	-	-	-	-	-	-
Sağlık ve Sosyal Hizmetler	-	-	-	-	-	-	-	-
Diğer	7,800	2.03	10,978	4.97	-	-	-	-
Toplam	385,673	100.00	220,764	100.00	341,154	100.00	201,622	100.00

NUROL YATIRIM BANKASI ANONİM ŞİRKETİ 31 ARALIK 2017 TARİHİ İTİBARIYLA KONSOLİDE FİNANSAL TABLOLARA İLİŞKİN AÇIKLAMA ve DİPNOTLAR

(Tutarlar aksi belirtilmedikçe Bin Türk Lirası (Bin TL) olarak ifade edilmiştir.)

III. Konsolide Bilançonun pasif hesaplarına ilişkin açıklama ve dipnotlar (devamı)

4. I ve II'nci grupta sınıflandırılan gayrinakdi kredilere ilişkin bilgiler

	I. Grup		II. Grup	
	TP	YP	TP	YP
Teminat Mektupları	385,620	166,529	53	-
Aval ve Kabul Kredileri	-	3,183	-	-
Akreditifler	-	51,052	-	-
Cirolar	-	-	-	-
Menkul Kıymet İhracında Satın Alma Garantilerimizden	-	-	-	-
Factoring Garantilerinden	-	-	-	-
Diğer Garanti ve Kefaletler	-	-	-	-
Gayrinakdi Krediler	385,620	220,764	53	-

5. Türev işlemlere ilişkin açıklamalar

	Cari Dönem				Önceki Dönem			
	1 Aya Kadar	1-3 Ay	3-12 Ay	1 Yıl Üzeri	1 Aya Kadar	1-3 Ay	3-12 Ay	1 Yıl Üzeri
Döviz ile İlgili Türev İşlemler (I)	630,264	319,573	-	159,798	301,986	407,616	172,857	146,144
Vadeli Döviz Alım Satım İşlemleri	5,761	-	-	159,798	-	81,372	-	-
Swap Para Alım Satım İşlemleri	624,503	319,573	-	-	301,986	326,244	172,857	146,144
Futures Para İşlemleri	-	-	-	-	-	-	-	-
Para Alım Satım Opsiyonları	-	-	-	-	-	-	-	-
Faiz ile İlgili Türev İşlemler (II)	203,253	-	13,245	145,628	-	3,014	-	-
Vadeli Faiz Sözleşmesi Alım Satım İşlemleri	-	-	-	-	-	-	-	-
Swap Faiz Alım Satım İşlemleri	203,253	-	13,245	145,628	-	3,014	-	-
Faiz Alım Satım Opsiyonları	-	-	-	-	-	-	-	-
Futures Faiz Alım Satım İşlemleri	-	-	-	-	-	-	-	-
Diğer Alım-Satım Amaçlı Türev İşlemler (III)	-	-	-	-	-	-	-	-
A. Toplam Alım Satım Amaçlı Türev İşlemler (I+II+III)	833,517	319,573	13,245	305,426	301,986	410,630	172,857	146,144
Riskten Korunma Amaçlı Türev İşlem Türleri								
Rayiç Değer Değişikliği Riskinden Korunma Amaçlı	-	-	-	-	-	-	-	-
Nakit Akış Riskinden Korunma Amaçlı YP Üzerinden	-	-	-	-	-	-	-	-
Yapılan İştirak Yatırımları Riskinden Korunma Amaçlı	-	-	-	-	-	-	-	-
B. Toplam Riskten Korunma Amaçlı Türev İşlemler	-	-	-	-	-	-	-	-
Türev İşlemler Toplamı (A+B)	833,517	319,573	13,245	305,426	301,986	410,630	172,857	146,144

NUROL YATIRIM BANKASI ANONİM ŞİRKETİ 31 ARALIK 2017 TARİHİ İTİBARIYLA KONSOLİDE FİNANSAL TABLOLARA İLİŞKİN AÇIKLAMA ve DİPNOTLAR

(Tutarlar aksi belirtilmedikçe Bin Türk Lirası (Bin TL) olarak ifade edilmiştir.)

III. Konsolide Bilançonun pasif hesaplarına ilişkin açıklama ve dipnotlar (devamı)

5. Türev işlemlere ilişkin açıklamalar (devamı)

Ana Ortaklık Banka'nın, vadeli döviz ve swap para alım satım işlemlerinin dökümü döviz cinsi bazında ve TL cinsinden karşılıkları aşağıdaki gibidir:

	Vadeli Alım	Vadeli Satım	Swap Alım	Swap Satım
Cari Dönem				
TL	85,268	885	151,835	338,252
USD	864	864	189,730	203,148
EURO	-	77,679	296,272	118,230
Diğer	-	-	8,735	-
Toplam	86,132	79,428	646,572	659,630

	Vadeli Alım	Vadeli Satım	Swap Alım	Swap Satım
Önceki Dönem				
TL	123,031	-	185,890	214,408
USD	-	-	8,165	92,027
EURO	-	104,485	206,160	97,452
Diğer	-	-	-	-
Toplam	123,031	104,485	400,215	403,887

6. Kredi türevlerine ve bunlardan dolayı maruz kalınan risklere ilişkin açıklamalar

Bulunmamaktadır (31 Aralık 2016: Bulunmamaktadır).

7. Koşullu borçlar ve varlıklara ilişkin bilgi

Bulunmamaktadır (31 Aralık 2016: Bulunmamaktadır).

8. Başkalarının nam ve hesabına verilen hizmetlere ilişkin açıklamalar

Ana Ortaklık Banka gerçek ve tüzel kişilerin menkul kıymetlerini emanete alarak Takasbank'ta saklama hizmeti vermektedir. Emanete alınan menkul değerler nazım hesaplarda takip edilerek bilanço dışı yükümlülükler tablosunda gösterilmektedir.

NUROL YATIRIM BANKASI ANONİM ŞİRKETİ 31 ARALIK 2017 TARİHİ İTİBARIYLA KONSOLİDE FİNANSAL TABLOLARA İLİŞKİN AÇIKLAMA ve DİPNOTLAR

(Tutarlar aksi belirtilmedikçe Bin Türk Lirası (Bin TL) olarak ifade edilmiştir.)

IV. Konsolide Gelir tablosuna ilişkin açıklama ve dipnotlar

1. Faiz gelirleri

a) Kredilerden alınan faiz gelirlerine ilişkin bilgiler

	Cari Dönem		Önceki Dönem	
	TP	YP	TP	YP
Kredilerden Alınan Faizler (*)				
Kısa Vadeli Kredilerden	99,845	799	89,104	1,392
Orta ve Uzun Vadeli Kredilerden	46,906	37,896	35,792	8,371
Takipteki Alacaklardan Alınan Faizler	10	-	-	-
Toplam	146,761	38,695	124,896	9,763

(*) Nakdi kredilere ilişkin ücret ve komisyon gelirlerini de içermektedir.

b) Bankalardan alınan faiz gelirlerine ilişkin bilgiler

	Cari Dönem		Önceki Dönem	
	TP	YP	TP	YP
Yurtiçi Bankalardan	1,952	325	759	48
Yurtdışı Bankalardan	30	-	31	-
Toplam	1,982	325	790	48

c) Menkul değerlerden alınan faizlere ilişkin bilgiler

	Cari Dönem		Önceki Dönem	
	TP	YP	TP	YP
Alım Satım Amaçlı Finansal Varlıklardan	250	-	435	-
Gerçeğe Uygun Değer Farkı Kâr veya Zarara	-	-	-	-
Yansıtılan Finansal Varlıklardan	-	-	-	-
Satılmaya Hazır Finansal Varlıklardan	1,103	10,736	1,352	302
Vadeye Kadar Elde Tutulacak Yatırımlardan	-	-	-	-
Toplam	1,353	10,736	1,787	302

d) İştirak ve bağlı ortaklıklardan alınan faiz gelirlerine ilişkin bilgiler

Bulunmamaktadır (31 Aralık 2016: Bulunmamaktadır).

NUROL YATIRIM BANKASI ANONİM ŞİRKETİ 31 ARALIK 2017 TARİHİ İTİBARIYLA KONSOLİDE FİNANSAL TABLOLARA İLİŞKİN AÇIKLAMA ve DİPNOTLAR

(Tutarlar aksi belirtilmedikçe Bin Türk Lirası (Bin TL) olarak ifade edilmiştir.)

IV. Konsolide Gelir tablosuna ilişkin açıklama ve dipnotlar (devamı)

2. Faiz giderleri

a) Kullanılan kredilere verilen faizlere ilişkin bilgiler

	Cari Dönem		Önceki Dönem	
	TP	YP	TP	YP
Bankalara	2,009	5,189	1,879	1,379
T.C. Merkez Bankasına	-	-	-	-
Yurtiçi Bankalara	1,834	578	1,877	139
Yurtdışı Bankalara	175	4,611	2	1,240
Yurtdışı Merkez ve Şubelere	-	-	-	-
Diğer Kuruluşlara	2,556	4,644	1,148	1,409
Toplam	4,565	9,833	3,027	2,788

b) İştirakler ve bağlı ortaklıklara verilen faiz giderlerine ilişkin bilgiler

Bulunmamaktadır (1 Ocak -31 Aralık 2016: Bulunmamaktadır).

c) İhraç edilen menkul kıymetlere verilen faizlere ilişkin bilgiler

	Cari Dönem		Önceki Dönem	
	TP	YP	TP	YP
İhraç Edilen Menkul Kıymetlere Verilen Faizler	78,270	3,671	46,056	2,385
Toplam	78,270	3,671	46,056	2,385

d) Mevduata ödenen faizin vade yapısına göre gösterimi

Ana Ortaklık Banka yatırım bankası statüsünde kurulduğu için mevduatı ve buna ilişkin ödemiş olduğu faiz bulunmamaktadır (1 Ocak – 31 Aralık 2016: Bulunmamaktadır).

3. Temettü gelirlerine ilişkin açıklamalar

Bulunmamaktadır (1 Ocak -31 Aralık 2016: Bulunmamaktadır).

NUROL YATIRIM BANKASI ANONİM ŞİRKETİ 31 ARALIK 2017 TARİHİ İTİBARIYLA KONSOLİDE FİNANSAL TABLOLARA İLİŞKİN AÇIKLAMA ve DİPNOTLAR

(Tutarlar aksi belirtilmedikçe Bin Türk Lirası (Bin TL) olarak ifade edilmiştir.)

IV. Konsolide Gelir tablosuna ilişkin açıklama ve dipnotlar (devamı)

4. Ticari kar / zarara ilişkin açıklamalar

	Cari Dönem	Önceki Dönem
Kâr	1,228,998	656,004
Sermaye Piyasası İşlemleri Kârı	3,442	1,356
Türev Finansal İşlemlerden Kâr	85,685	53,579
Kambiyo İşlemlerinden Kâr	1,139,871	601,069
Zarar(-)	1,242,121	684,139
Sermaye Piyasası İşlemleri Zararı	1,896	211
Türev Finansal İşlemlerden Zarar	114,462	69,346
Kambiyo İşlemlerinden Zarar	1,125,763	614,582
Net Ticari Kar / (Zarar)	(13,123)	(28,135)

5. Diğer faaliyet gelirlerine ilişkin bilgiler

	Cari Dönem	Önceki Dönem
Karşılık İptalleri	1,842	224
Müşterilere Yansıtılan Haberleşme Giderleri	35	13
Yatırım Amaçlı Gayrimenkul Değerleme Farkı	-	6,964
Alım Hakkı Komisyonları (**)	3,884	12,600
Alım Hakkı Bedel Artışından Gelirler(*)	6,931	-
Aktiflerin Satışından Elde Edilen Gelirler	-	473
Diğer	1,136	602
Toplam	13,828	20,876

(*) Bir şirket ile yapılan gayrimenkul alım hakkı sözleşmesine istinaden hesaplanan bedel artışından kaynaklanmaktadır.

(**) Bir şirket ile yapılan gayrimenkul alım hakkı sözleşmesine istinaden hesaplanan alım hakkı prim tutarı reeskont edilerek gelirleştirilmektedir.

NUROL YATIRIM BANKASI ANONİM ŞİRKETİ 31 ARALIK 2017 TARİHİ İTİBARIYLA KONSOLİDE FİNANSAL TABLOLARA İLİŞKİN AÇIKLAMA ve DİPNOTLAR

(Tutarlar aksi belirtilmedikçe Bin Türk Lirası (Bin TL) olarak ifade edilmiştir.)

IV. Konsolide Gelir tablosuna ilişkin açıklama ve dipnotlar (devamı)

6. Bankaların kredi ve diğer alacaklarına ilişkin değer düşüş karşılıkları

	Cari Dönem	Önceki Dönem
Kredi ve Diğer Alacaklara İlişkin Özel Karşılıklar	3,224	7
III. Grup Kredi ve Alacaklardan	3,213	7
IV. Grup Kredi ve Alacaklardan	-	-
V. Grup Kredi ve Alacaklardan	11	-
Tahsili Şüpheli Ücret Komisyon ve Diğer Alacaklar	-	-
Genel Karşılık Giderleri	-	6,213
Muhtemel Riskler için Ayrılan Serbest Karşılık Giderleri	-	-
Menkul Değerler Değer Düşme Giderleri	4	25
Gerçeğe Uygun Değer Farkı Kâr veya Zarara Yansıtılan Menkul D.	-	-
Satılmaya Hazır Menkul Değerler	4	25
İştirakler, Bağlı Ortaklıklar ve VKET Men. Değ. Değer Düşüş Giderleri	-	-
İştirakler	-	-
Bağlı Ortaklıklar	-	-
Birlikte Kontrol Edilen Ortaklıklar	-	-
Vadeye Kadar Elde Tutulacak Menkul Değerler	-	-
Diğer	231	200
Toplam	3,459	6,445

NUROL YATIRIM BANKASI ANONİM ŞİRKETİ 31 ARALIK 2017 TARİHİ İTİBARIYLA KONSOLİDE FİNANSAL TABLOLARA İLİŞKİN AÇIKLAMA ve DİPNOTLAR

(Tutarlar aksi belirtilmedikçe Bin Türk Lirası (Bin TL) olarak ifade edilmiştir.)

IV. Konsolide Gelir tablosuna ilişkin açıklama ve dipnotlar (devamı)

7. Diğer faaliyet giderlerine ilişkin bilgiler

	Cari Dönem	Önceki Dönem
Personel Giderleri	14,454	12,222
Kıdem Tazminatı Karşılığı	164	9
Banka Sosyal Yardım Sandığı Varlık Açıkları Karşılığı	-	-
Maddi Duran Varlık Değer Düşüş Giderleri	-	-
Maddi Duran Varlık Amortisman Giderleri	724	464
Maddi Olmayan Duran Varlık Değer Düşüş Giderleri	-	-
Maddi Olmayan Duran Varlık Amortisman Giderleri	484	288
Elden Çıkarılacak Menkul Kıymetler Değer Düşüş Gideri	-	-
Elden Çıkarılacak Menkul Kıymetler Amortisman Gideri	-	-
Satış Amaçlı Elde Tutulan Duran Varlıklar Değer Düşüş Gideri	-	-
Diğer İşletme Giderleri	12,022	8,680
Faaliyet Kiralama Giderleri	1,489	1,228
Bakım ve Onarım Giderleri	201	202
Reklam ve İlan Giderleri	95	6
Diğer Giderler	10,237	7,244
Aktiflerin Satışından Doğan Zararlar	500	-
Diğer	6,669	2,958
Toplam	35,017	24,621

NUROL YATIRIM BANKASI ANONİM ŞİRKETİ 31 ARALIK 2017 TARİHİ İTİBARIYLA KONSOLİDE FİNANSAL TABLOLARA İLİŞKİN AÇIKLAMA ve DİPNOTLAR

(Tutarlar aksi belirtilmedikçe Bin Türk Lirası (Bin TL) olarak ifade edilmiştir.)

IV. Konsolide Gelir tablosuna ilişkin açıklama ve dipnotlar (devamı)

8. Sürdürülen faaliyetler ile durdurulan faaliyetler vergi öncesi kar/zararına ilişkin bilgiler

	Cari Dönem	Önceki Dönem
Faiz Gelirleri	203,006	139,312
Faiz Giderleri	(99,368)	(56,253)
Net Ücret ve Komisyon Gelirleri	5,925	1,571
Temettü Gelirleri	-	-
Ticari Kâr/(Zarar) (Net)	(13,123)	(28,135)
Diğer Faaliyet Gelirleri	13,828	20,876
Kredi ve Diğer Alacaklar Değer Düşüş Karşılığı	(3,459)	(6,445)
Diğer Faaliyet Giderleri	(35,017)	(24,621)
Vergi Öncesi Kâr/(Zarar)	71,792	46,305

9. Sürdürülen faaliyetler ile durdurulan faaliyetler vergi karşılığına ilişkin bilgiler

31 Aralık 2017 itibarıyla cari vergi gideri 14,052 TL olup (31 Aralık 2016: 14,582 TL) ertelenmiş vergi gideri 243 TL'dir (31 Aralık 2016: ertelenmiş vergi geliri 5,281 TL).

10. Sürdürülen faaliyetler ile durdurulan faaliyetler dönem net kar/zararına ilişkin bilgiler

Ana Ortaklık Banka, cari dönemde sürdürülen faaliyetlerden net 57,497 TL kar etmiştir (31 Aralık 2016: 37,004 TL kar). Durdurulan faaliyetlerden dönem net kar/zararı bulunmamaktadır (31 Aralık 2016: Bulunmamaktadır).

11. Net dönem kâr ve zararına ilişkin açıklamalar

Olağan bankacılık işlemlerinden kaynaklanan gelir ve gider kalemlerinin niteliği, boyutu ve tekrarlanma oranının açıklanması bankanın dönem içindeki performansının anlaşılması için gerekli ise, bu kalemlerin niteliği ve tutarı

Bulunmamaktadır.

Finansal tablo kalemlerine ilişkin olarak yapılan bir tahmindeki değişikliğin kar/zarara etkisi, daha sonraki dönemleri de etkilemesi olasılığı varsa, ilgili dönemleri de kapsayan gerekli bilgiler

Finansal tablo kalemlerine ilişkin olarak yapılan tahminlerde herhangi bir değişiklik bulunmamaktadır.

12. Gelir tablosunda yer alan diğer kalemlerin, gelir tablosu toplamının %10'unu aşması halinde bu kalemlerin en az %20'sini oluşturan alt hesaplara ilişkin bilgi

Gelir tablosu toplamının %10'unu aşan diğer gelirler hesabına ilişkin bilgi gelir tablosuna ilişkin açıklama ve dipnotlar Not 5'te, diğer giderler hesabına ilişkin bilgi ise gelir tablosuna ilişkin açıklama ve dipnotlar Not 7'de sunulmaktadır.

NUROL YATIRIM BANKASI ANONİM ŞİRKETİ 31 ARALIK 2017 TARİHİ İTİBARIYLA KONSOLİDE FİNANSAL TABLOLARA İLİŞKİN AÇIKLAMA ve DİPNOTLAR

(Tutarlar aksi belirtilmedikçe Bin Türk Lirası (Bin TL) olarak ifade edilmiştir.)

V. Konsolide Özkaynak Değişim Tablosuna İlişkin Açıklanması Gereken Hususlar

1. Satılmaya hazır finansal varlıkların yeniden değerlemesinden kaynaklanan değişimler

Ana Ortaklık Banka'nın 31 Aralık 2017 tarihi itibarıyla satılmaya hazır finansal varlıkların değerlemesinden kaynaklanan artış 30,988 TL (31 Aralık 2016: 24,533 TL) tutarında olup, bilançoda "Menkul Değerler Değerleme Farkları" hesabına yansıtılmıştır.

2. Kur farklarının dönem başı ve dönem sonundaki tutarlarına ilişkin mutabakat

Dönem başı ve dönem sonu arasında özkaynaklar içerisinde muhasebeleştirilen kur farkı bulunmamaktadır.

3. Nakit akış riskinden korunma kalemlerinde meydana gelen artışlara ilişkin bilgiler

Bulunmamaktadır (2016: Bulunmamaktadır).

4. Temettüye ilişkin bilgiler

Bilanço tarihinden sonra ancak finansal tabloların ilanından önce bildirim yapılmış kar payları tutarı

Bulunmamaktadır (2016: Bulunmamaktadır).

Bilanço tarihi sonrasında ortaklara dağıtılmak üzere önerilen hisse başına dönem net kar payları

Bulunmamaktadır (2016: Bulunmamaktadır).

5. Yedek akçeler hesabına aktarılan tutarlar

Ana Ortaklık Banka 27 Mart 2017 tarihinde 2016 yılına ilişkin olağan Genel Kurulu'nu gerçekleştirmiştir. Genel Kurul'da, 37,004 TL tutarındaki dönem net karının %5'inden yasal yedek ayrılması kararı alınmıştır. Genel Kurul kararına istinaden 1,587 TL yedek akçeler hesabına aktarılmıştır. (2016: 941 TL).

6. Hisse senedi ihracına ilişkin bilgiler

Banka, tüm sermaye payı sınıfları için; kar payı dağıtılması ve sermayenin geri ödenmesi ile ilgili kısıtlamalar dahil olmak üzere bu kalemlerle ilgili haklar, öncelikler ve kısıtlamalar

Bulunmamaktadır (2016: Bulunmamaktadır).

7. Özkaynak değişim tablosunda yer alan diğer sermaye artırım kalemlerine ilişkin açıklamalar

Bulunmamaktadır (2016: Bulunmamaktadır).

NUROL YATIRIM BANKASI ANONİM ŞİRKETİ 31 ARALIK 2017 TARİHİ İTİBARIYLA KONSOLİDE FİNANSAL TABLOLARA İLİŞKİN AÇIKLAMA ve DİPNOTLAR

(Tutarlar aksi belirtilmedikçe Bin Türk Lirası (Bin TL) olarak ifade edilmiştir.)

VI. Konsolide Nakit Akış Tablosuna İlişkin Olarak Açıklanması Gereken Hususlar

1. Konsolide Nakit akış tablosunda yer alan diğer kalemleri ve döviz kurundaki değişimin nakit ve nakde eşdeğer varlıklar üzerindeki etkisi

2017 yılında Ana Ortaklık Banka'nın bankacılık faaliyetlerinden kaynaklanan net nakit girişi 43,841 TL'dir (31 Aralık 2016: 166,161 TL nakit çıkışı). Bu tutarın 31,167 TL tutarındaki kısmı Bankacılık faaliyetleri konusu aktif ve pasif hesaplardaki nakit çıkışından (31 Aralık 2016: 243,985 TL nakit çıkışı), 75,008 TL'si ise bankacılık faaliyet konusu aktif ve pasiflerdeki değişim öncesi faaliyet karındaki nakit girişlerinden kaynaklanmaktadır (31 Aralık 2016: 77,824 TL nakit girişi). Ana Ortaklık Banka'nın yatırım faaliyetlerinden kaynaklanan net nakit çıkışı 68,856 TL'dir (31 Aralık 2016: 35,422 TL net nakit çıkışı). Dönem başında 193,101 TL olan nakit ve nakde eşdeğer varlıklar dönem sonunda 279,231 TL olarak gerçekleşmiştir.

"Bankacılık faaliyet konusu aktif ve pasiflerdeki değişim öncesi faaliyet karı" içerisinde yer alan (14,474) Bin TL tutarındaki (31 Aralık 2016: (331) Bin TL) "Diğer" kalemi, personel ve hizmet tedarik edenlere yapılan ödemeler ve ödenen vergiler hariç, nakit olarak ödenen diğer faaliyet giderlerinden, verilen ücret ve komisyonlar ve ticari kar/zarar tutarından oluşmaktadır.

"Bankacılık faaliyetleri konusu aktif ve pasiflerdeki değişim" içinde yer alan 80,629 Bin TL tutarındaki azalış (31 Aralık 2016: 116,444 Bin TL azalış) "Diğer aktiflerde net artış/ (azalış)" kalemi diğer aktifler ile Banka'nın Türkiye Cumhuriyet Merkez Bankası nezdinde zorunlu olarak tesis ettiği munzam karşılıklardaki değişimlerden oluşmaktadır.

"Bankacılık faaliyetleri konusu aktif ve pasiflerdeki değişim" içinde yer alan 44,461 Bin TL tutarındaki artış (31 Aralık 2016: 183,264 Bin TL artış) "Diğer borçlardaki net artış/ (azalış)" kalemi muhtelif borçlar, diğer yabancı kaynaklar, ödenecek vergi, resim harç ve primler, para piyasalarına borçlardaki değişimlerden oluşmaktadır. "Yatırım faaliyetlerinden kaynaklanan net nakit akımı" içinde yer alan 474 Bin TL tutarındaki "Diğer" kalemi içerisinde yer alan (31 Aralık 2016: 521 Bin TL nakit çıkışı) nakit çıkışı maddi olmayan duran varlık alımlarından oluşmaktadır.

2. Dönem başındaki nakit ve nakde eşdeğer varlıklara ilişkin bilgiler

	Cari Dönem	Önceki Dönem
Nakit	95	159
T.C. Merkez Bankası – Vadesiz Serbest Hesap	57,061	43,364
T.C. Merkez Bankası – Vadeli Serbest Hesap	-	-
Para Piyasaları	42,435	62,318
Bankalar ve Diğer Mali Kuruluşlar	93,510	106,550
Nakit ve Nakde Eşdeğer Varlıklar	193,101	212,391

NUROL YATIRIM BANKASI ANONİM ŞİRKETİ 31 ARALIK 2017 TARİHİ İTİBARIYLA KONSOLİDE FİNANSAL TABLOLARA İLİŞKİN AÇIKLAMA ve DİPNOTLAR

(Tutarlar aksi belirtilmedikçe Bin Türk Lirası (Bin TL) olarak ifade edilmiştir.)

VI. Konsolide Nakit Akış Tablosuna İlişkin Olarak Açıklanması Gereken Hususlar (devamı)

3. Dönem sonundaki nakit ve nakde eşdeğer varlıklara ilişkin bilgiler

	Cari Dönem	Önceki Dönem
Nakit	99	95
T.C. Merkez Bankası – Vadesiz Serbest Hesap	252,554	57,061
T.C. Merkez Bankası – Vadeli Serbest Hesap	3,348	-
Para Piyasaları	-	42,435
Bankalar ve Diğer Mali Kuruluşlar	23,230	93,510
Nakit ve Nakde Eşdeğer Varlıklar	279,231	193,101

4. Ana Ortaklık Banka'nın elinde bulunan ancak, yasal sınırlamalar veya diğer nedenlerle bankanın da serbest kullanımında olmayan nakit ve nakde eşdeğer varlıklar

Ana Ortaklık Banka'nın Türkiye Cumhuriyet Merkez Bankası nezdinde bulundurduğu 58,895 TL tutarındaki zorunlu karşılıklar (31 Aralık 2016: 26,905 TL) nakit ve nakde eşdeğer varlıklara dahil edilmemiştir.

VII. Ana Ortaklık Banka'nın dahil olduğu risk grubuna ilişkin açıklamalar

1. Ana Ortaklık Banka'nın dahil olduğu risk grubuna ilişkin işlemlerin hacmi, dönem sonunda sonuçlanmamış kredi ve mevduat işlemleri ile döneme ilişkin gelir ve giderler

Cari Dönem	İştirak ve Bağlı Ortaklıklar		Bankanın Doğrudan ve Dolaylı Ortakları		Risk Grubuna Dahil Olan Diğer Unsurlar	
	Nakdi	G.Nakdi	Nakdi	G.Nakdi	Nakdi	G.Nakdi
Bankanın Dahil Olduğu Risk Grubu(*)						
Krediler ve Diğer Alacaklar						
Dönem Başı Bakiyesi	-	-	-	28,142	-	-
Dönem Sonu Bakiyesi	-	-	-	16,475	-	-
Alınan Faiz ve Komisyon	-	-	3,620	222	-	-

(*) 5411 sayılı Bankacılık Kanunu'nun 49'uncu maddesinde tanımlanmıştır.

Önceki Dönem	İştirak ve Bağlı Ortaklıklar		Bankanın Doğrudan ve Dolaylı Ortakları		Risk Grubuna Dahil Olan Diğer Unsurlar	
	Nakdi	G.Nakdi	Nakdi	G.Nakdi	Nakdi	G.Nakdi
Bankanın Dahil Olduğu Risk Grubu(*)						
Krediler ve Diğer Alacaklar						
Dönem Başı Bakiyesi	-	-	70	36,253	-	-
Dönem Sonu Bakiyesi	-	-	-	28,142	-	-
Alınan Faiz ve Komisyon	-	-	13,666	321	-	-

(*) 5411 sayılı Bankacılık Kanunu'nun 49'uncu maddesinde tanımlanmıştır.

NUROL YATIRIM BANKASI ANONİM ŞİRKETİ 31 ARALIK 2017 TARİHİ İTİBARIYLA KONSOLİDE FİNANSAL TABLOLARA İLİŞKİN AÇIKLAMA ve DİPNOTLAR

(Tutarlar aksi belirtilmedikçe Bin Türk Lirası (Bin TL) olarak ifade edilmiştir.)

VII. Ana Ortaklık Banka'nın dahil olduğu risk grubuna ilişkin açıklamalar (devamı)

1. Ana Ortaklık Banka'nın dahil olduğu risk grubuna ilişkin işlemlerin hacmi, dönem sonunda sonuçlanmamış kredi ve mevduat işlemleri ile döneme ilişkin gelir ve giderler (devamı)

Ana Ortaklık Banka'nın dahil olduğu risk grubuna ait mevduata ilişkin bilgiler

Ana Ortaklık Banka yatırım bankacılığı alanında faaliyet gösterdiğinden mevduat toplamaya yetkili değildir. Ancak müstakriz fonları içinde 100,707 TL (31 Aralık 2016: 9,970 TL) tutarında risk grubuna ait bakiye bulunmaktadır.

Ana Ortaklık Banka'nın dahil olduğu risk grubu ile yaptığı vadeli işlemler ile opsiyon sözleşmeleri ile benzeri diğer sözleşmelere ilişkin bilgiler

Ana Ortaklık Banka'nın, dahil olduğu risk grubu ile yaptığı vadeli işlemler ile opsiyon sözleşmeleri ile benzeri diğer sözleşmeler bulunmamaktadır.

2. Ana Ortaklık Banka'nın dahil olduğu risk grubuyla olan işlemleri hakkında bilgiler

Cari Dönem	Bakiye	Finansal Tablolarda Yer Alan Büyüklüklere Göre %
Nakdi kredi	-	-
Gayrinakdi kredi	16,475	%3
Müstakriz fonlar	100,707	%53
Diğer faaliyet giderleri (-)	7,005	%2

Önceki Dönem	Bakiye	Finansal Tablolarda Yer Alan Büyüklüklere Göre %
Nakdi kredi	-	-
Gayrinakdi kredi	28,142	%6
Müstakriz fonlar	9,970	%100
Diğer faaliyet giderleri (-)	4,160	%17

NUROL YATIRIM BANKASI ANONİM ŞİRKETİ 31 ARALIK 2017 TARİHİ İTİBARIYLA KONSOLİDE FİNANSAL TABLOLARA İLİŞKİN AÇIKLAMA ve DİPNOTLAR

(Tutarlar aksi belirtilmedikçe Bin Türk Lirası (Bin TL) olarak ifade edilmiştir.)

VIII. Bilanço tarihinden sonra ortaya çıkan hususlara ilişkin açıklamalar:

Bulunmamaktadır.

IX. Ana Ortaklık Banka'nın yurtiçi, yurtdışı, kıyı bankacılığı bölgelerindeki şube veya iştirakleri ile yurtdışı temsilciliklerine ilişkin olarak açıklanması gereken hususlar

Ana Ortaklık Banka'nın yurtiçi ve yurtdışı şube ve temsilciliklerine ilişkin olarak bilgiler

	Sayı	Çalışan Sayısı	Bulunduğu Ülke	Aktif Toplamı	Yasal Sermaye
Yurtiçi şube	1	50			
Yurtdışı temsilcilikler	-	-			
Yurtdışı şube	-	-			

ALTINCI BÖLÜM

Diğer Açıklamalar

I. Ana Ortaklık Banka'nın faaliyetine ilişkin diğer açıklamalar

Bulunmamaktadır.

YEDİNCİ BÖLÜM

Bağımsız Denetim Raporu

I. Bağımsız denetim raporuna ilişkin olarak açıklanması gereken hususlar

31 Aralık 2017 tarihi itibarıyla ve aynı tarihte sona eren döneme ait düzenlenen konsolide finansal tablolar Güney Bağımsız Denetim ve Serbest Muhasebeci Mali Müşavirlik A.Ş. (a member firm of Ernst&Young Global Limited) tarafından bağımsız denetime tabi tutulmuş olup, 31 Ocak 2018 tarihli bağımsız denetim raporu konsolide finansal tabloların önünde sunulmuştur.

Bağımsız denetim raporu finansal tablolar ile finansal tablolara ilişkin notların başında yer almaktadır.

II. Bağımsız denetçi tarafından hazırlanan açıklama ve dipnotlar

Bulunmamaktadır.



Genel Müdürlük, İstanbul

Büyükdere Cad. Nurol Plaza No:257 Kat:15 34450 Maslak Sarıyer /
İstanbul

T: 0(212) 286 81 00

F: 0(212) 286 81 01


E: Nurolbank@Nurolbank.com.tr

Ankara Şube

Arjantin Cad. No:12/A Gaziosmanpaşa, 06680 Çankaya / Ankara

T: 0(312) 426 08 95-96-97

F: 0(312) 466 60 39





nuroBANK

FAALİYET RAPORU 2017