



FAALİYET RAPORU **2016**





YATIRIMLARINIZDAKI IŞIĞI GÖRMEK

> İçindekiler

GENEL BİLGİLER

Önsöz	05
Yönetim Kurulu Başkanı'nın Mesajı	07
Genel Müdür'ün Mesajı	09
Hakkımızda, Vizyonumuz, Misyonumuz, Stratejimiz	11
Sermaye, Ortaklık Yapısı ve Yönetim Kurulu Üyelerinin Hisse Payları	13
Küresel Ekonomi	15-17
Türkiye Ekonomisi	19-21
Finansal Göstergeler	22-33
Toplam Risklerin Sektörel Dağılımı	35
Nurolbank 2017 Yılı Hedefleri	37
Bankacılık Hizmetlerimiz	38-39

YÖNETİM VE KURUMSAL YÖNETİM UYGULAMALARI

Yönetim Kurulu Üyeleri	40-45
Üst Yönetim	48-53
Yönetim Kurulu Komiteleri	55-57
İnsan Kaynakları Uygulamaları	59
Kurumsal Yönetim Etik Kuralları Uygulamaları	61-63
Banka'nın Dahil Olduğu Risk Grubu ile Yaptığı İşlemlere İlişkin Bilgiler	65
Banka'nın Destek Hizmeti Almalarına İlişkin Yönetmelik Uyanınca Destek	65

FINANSAL BİLGİLER ve RISK YÖNETİMİNE İLİŞKİN DEĞERLENDİRMELER

Denetim Komitesi Raporu	66-69
Yönetim Kurulunun Yıllık Faaliyet Raporuna İlişkin Bağımsız Denetçi Raporu	71
Olağan Genel Kurul Gündemi	73
Risk Türleri İtibarıyla Uygulanan Risk Yönetim Politikaları	75-77

NUROL YATIRIM BANKASI ANONİM ŞİRKETİ 31 ARALIK 2016 TARİHİ İTİBARIYLA HAZIRLANAN BAĞIMSIZ DENETİM RAPORU, KONSOLİDE OLMAYAN FİNANSAL TABLOLAR ve FİNANSAL TABLOLARA İLİŞKİN DİPNOTLAR

79

**HASSAS
DENGELER
KURMAK**



> **MÜKEMMEL DENGELYE HEDEFE ULAŞMAK**

Yatırım enstrümanlarını efektif kullanmak hassas bir denge gerektirir. Hem sağlam durmak hem cesur olmak hem bilgi ve tecrübe sahibi olmak hem de değişken ve zorlu koşullarda stratejik hamleler yapmayı bilmek gerekir.

Bizim için başarı, kendimize meydan okumak, kendimizi aşmak, beklentilerin dışına çıkmak, var olan şartları kabullenmekle yetinmeyerek kendi şartlarımızı ve standartlarımızı oluşturmak demektir. En büyük ödül de ekstrem sporlarda olduğu gibi zoru başarmanın verdiği keyiftir.

Bu anlayış doğrultusunda, ekonomik, siyasi ve sosyal gelişmelerin çok hızlı geliştiği ve değiştiği 2016 yılında, başarılarımızı istikrarlı bir şekilde sürdürürken, aynı zamanda giderek artan bir ivmeyle büyümeye ve müşterilerimize kazandırmaya devam ettik.

Mücadeleci ruha sahip yönetim anlayışımız ve profesyonel oldukları kadar dinamik ekibimizle, en zorlu şartlarda bile kendimizi aşarak hep daha ileriye, daha yükseğe ve daha iyisine ulaşmak için çalışmaya, yeni ufuklara yelken açmaya devam edeceğiz...



> YÖNETİM KURULU BAŞKANI'NIN MESAJI

Değerli paydaşlarımız, iş ortaklarımız ve çalışanlarımız,

Geride bıraktığımız yıl, siyasi ve ekonomik gelişmeler yanında bölgemizdeki jeopolitik nedenlerle riskler arttı, para piyasalarında güçlü dalgalanmalar yaşandı. Brexit kararı, Amerikan Başkanı olarak Donald Trump'ın seçilmesi ve doların yükselişi, dünyada tüm üretim rakamlarının dayandırıldığı Çin'deki büyümenin yavaşlaması, artan küresel terör riski tüm ülke ekonomilerini olumsuz etkiledi. Amerikan ve Avrupa varlıklarından getiri elde edemeyen yatırımcıların petrole yönelmesi, emtia fiyatlarının yukarı seyrinde etkili oldu.

2016 yılında global çapta şirket satın almaları rekor düzeye ulaşmıştır. Özellikle Amerikan şirketleri nakit fazlalarını, ülke büyümesinin durması nedeni ile şirket satın almalarına yöneltmişlerdir. Önümüzdeki yıl nakit fazlası olan şirketler, farklı sektörlerde satın almalara yönelmeye devam edecekleri tahmin edilmektedir. Tüm bu gelişmelerin yanı sıra Trump'ın başkan olması ile Amerikan dolara, tahvillerine ve şirketlerine talebi tetiklediği gözlenmektedir. Amerika'da 2017 yılında yeni başkan tarafından hedeflenen büyüme planı ile sektörlerin değişmesini, hizmet sektöründen üretim sektörlerine doğru bir geçiş yaşanmasını, bunun da tüketen sınıfı değiştirmesi beklenmektedir. Büyüme ile Amerika bütçe açığının artması kaçınılmaz olsa bile, ekonomide meydana gelecek canlanma ile bu açığının kapanacağını ve Amerika'dan bağımsız olarak dünyanın gidişatı altyapı projelerine, enerji projelerine yatırımların artacağını tahmin edilmektedir.

2016 yılı Şubat ortasından Kasım başına kadar gelişmekte olan ülkelere nakit akışı yaşanmıştır. 2017 yılında emtia piyasasındaki yükselişin devam etmesi halinde gelişmekte olan ülkelere nakit akışı ülkelerin jeopolitik ve dış politikasındaki stabiliteye bağlı olacaktır. Bu noktada gelişmekte olan ülkelerin dış politikalarında gerçekleşecek değişiklikler çok önemli risk faktörü olarak karşımıza çıkacaktır. Bu konjonktürde yükselen jeopolitik risklere rağmen, Türkiye'nin dış politikasını serinkanlı bir şekilde yönetmesi yabancı ve yerli yatırımcıların yurtiçi yatırım kararlarında önem taşıyacaktır.

Uzun zamandan sonra ilk defa borçlanma piyasasındaki faizler ve hisse senedi piyasasındaki getiriler arasında negatif korelasyon başlamış bulunmaktadır. Bu gelişme 2017 yılında yatırımlara yön verecektir. Varlık fiyatlarının normalin üzerinde olduğu görüşü hakim iken, Türkiye'nin ihtiyacı olan öncelikli olarak politik risk faktörlerinin ortadan kalkmasıdır.

2017 yılında, Bankacılık sektöründe ekonomik, siyasi ve sosyal gelişmeleri takip etmek, bilgi akışını yönetebilmek her zamankinden daha kritik önemde olacaktır. Bankacılık sektörünün bir ülkenin kalbi olduğu gerçeğinden hareketle, Nurobank bu zorlu süreci en verimli şekilde yönetecektir. Risklerin arttığı konjonktürde getirilerin de artacağı beklentisi ile gelişen sektörlerle seçici bir bakış açısı ile odaklanarak istikrarlı ve güvenilir bankacılık anlayışı ile hizmet vermeye devam edecektir.

Nurobank'a destekleri nedeniyle müşterilerimize ve emeklerinden ötürü tüm çalışanlarımıza hem şahsım hem de Yönetim Kurulu ve hissedarlarımız adına teşekkür eder, başarı dilekleriyle saygılarımla sunarım.

Ziya Akkurt
Yönetim Kurulu Başkanı



> GENEL MÜDÜR MESAJI

Değerli Hissedarlarımız, müşterilerimiz ve iş ortaklarımız,

2016 yılında, yaşanan bütün zorluklara rağmen hedefe ulaşan yol haritasını doğru belirlemenin, sürdürülebilir büyümeyi hedefleyerek başladığımız bu değişim yolculuğumuzda, fark yaratan işlere imza atarak sağlam temeller üzerinde yükselmenin gururuyla bir yılı daha başarı ile tamamladık.

Doğru stratejiden güç almak...

Bu yolda, bir kurumun sahip olduğu en önemli sermayesinin çalışanlarının bilgi ve yeteneği olduğuna inanıyoruz. Değişimi tetikleyebileceklerine inanan insanların giriştikleri işte başarılı olacağı görüşüne odaklanan yönetim anlayışımızla, müşterilerimizin ihtiyaçlarına uygun doğru stratejiler üreterek güvenilir bankacılık hizmeti vermeye devam etmekteyiz.

Sağlam durarak ilerlemek...

2016 yılında, bir önceki seneye göre sürdürülebilir büyüme hedeflerimizi, Dünya ve Türkiye ekonomisindeki her türlü olumsuz gelişmelere rağmen, Türk Bankacılık Sektörü ortalamalarının üstünde büyütmenin gururunu yaşamaktayız. 2016 yılında, **Toplam Aktiflerimizi %63, Özkaynaklarımızı %29, Net Kârımızı ise %97** artırdık.

Rüzgâra göre yön almak...

2016 yılı finansal piyasalar açısından küresel ölçekte risklerin arttığı bir yıl olmuştur. Türkiye ekonomisi 2016 yılının ilk yansında başarılı bir performans sergilerken, yılın ikinci yansında yaşanan sıra dışı gelişmeler bu performans üzerinde olumsuz bir baskı oluşturmuş ve Türkiye piyasaları çok güçlü bir negatif ayrışmaya sahne olmuştur. Yıl genelinde yaşanan terör olayları, darbe girişimi ve Rusya ile yaşanan siyasi kriz sonucu turizmdeki olumsuz gelişmeler ülke ekonomisini hem büyüme hem de cari açık açısından olumsuz etkilemiştir. Türkiye bankacılık sektörü mevduat dışı kaynakları büyük oranda borçlanmaya dayanırken, menkul kıymetleştirme ve sermaye benzeri kredilerle kaynak yaratma konusunda gelişen ve gelişmekte olan ülkelerin gerisinde bulunmaktadır.

Derin sularda yol almak...

2017'de küresel ekonomi açısından belirsizliklerin azalarak da olsa devam edeceği bir yıl olmasını beklemekteyiz. 2017 yılında Dolanın Türk Lirası karşısında volatil seyrinin devam etmesinin yanı sıra, ekonomik olarak da 2016 yılından daha olumlu geçmesini bekliyoruz. Özellikle Rusya'yla yeniden başlayan ticaret, Suriye ve Irak başta olmak üzere jeopolitik risklerde azalma eğilimi, Ekonomi Koordinasyon Kurulu'nda alınan karara istinaden TBMM'nde yasal alt yapısı hazırlanan, reel sektöre 250 milyar TL'sına varacak kredi desteği, bu yılın büyüme, istihdam ve ihracat rakamlarına pozitif olarak yansiyacaktır.

Bankamız, 2016 yılında artarak sürdürdüğü başarısıyla bu derin sulardaki geleceğe kararlılık ve umutla bakıyor... Tüm çalışanlarımızın paylaştığı bu ortak heyecan, gücümüzü ve motivasyonumuzu artırıyor.

Uyumlu takım çalışması...

Yüksek bireysel uzmanlıkları olan profesyonel çalışanları ile geniş ve çok çeşitli ilişki ağları kurarak üstün performans göstermeyi başaran Nurobank yönetimi, uyumlu takım çalışmasının gücüyle yatırım bankacılığı ürünlerini kullanarak fonlama imkânlarını geliştirmeye, bankamızın yurtiçi ve yurtdışı muhabir ağlarını artırmaya ve fark yaratan verimli işlemler gerçekleştirmeye devam edecek.


Birlikte başarmak...

Nurobank olarak takım çalışmasının gerekliliklerini eksiksiz yerine getirmemiz ve hızlı karar alabilme kabiliyetimiz sayesinde gösterdiğimiz üstün performans ile **%97** artırdığımız kârımız ve müşteri memnuniyetimiz, tüm ekibimle birlikte 2017 yılı hedeflerimizi gerçekleştirme konusundaki inancımı daha da pekiştiriyor. Tüm çalışanlarımıza bu başarıdaki katkılarından dolayı teşekkür ederim.

Saygılarımla,

Özgür Altuntaş
Yönetim Kurulu Üyesi ve Genel Müdür

**DOĞRU AÇIDAN
HIZLANABİLMEK**



> **HAKKIMIZDA, VİZYONUMUZ, MİSYONUMUZ, STRATEJİLERİMİZ**

Hakkımızda

1999 yılında faaliyete başlayan ve Genel Müdürlüğü İstanbul'da bulunan Nurolbank, müşterilerine geniş bir skalada yatırım bankacılığı ve kurumsal bankacılık hizmetleri sunmaktadır.

Sermaye yapısı ve donanımlı insan kaynağıyla Nurolbank, Türkiye'de yatırım bankacılığı alanında lider bankalar arasında yer alma bilinci ile, ekonomik değer yaratmayı amaç edinmiş, uzun vadeli ilişkiler kurabileceği, çeşitli finansman ürünlerine ihtiyaç duyan müşterilere hizmet etmeyi hedeflemektedir.

Nurolbank, tüm müşterilerinin verimliliklerini yükseltip, içinde buldukları risk düzeyini azaltarak, maliyetlerini anlamlı ölçüde kontrol altına alabilmelerini ve pazar paylarını arttırabilmelerini sağlayan hizmetler sunmaktadır.

Nurolbank, teknik uzmanlığa ve yerel piyasa tecrübesine sahip profesyonellerden oluşan ekibinin bilgi ve deneyimleri sayesinde müşterilerinin ihtiyaçları ile uyumlu olarak;

- Alternatif fon kaynağı sağlamak üzere yapılandırılmış finansman araçları,
- Kompleks finansal modelleme,
- Optimum finansal paket yapılandırılması,
- Özsermaye finansmanı danışmanlığı,
- Yerel ve uluslararası kuruluşlardan, sermaye piyasalarından yeni fon kaynakları yaratılması konularında yaratıcı, yenilikçi ürün ve hizmetler sunmaktadır.

Nurolbank, temkinli ve sağlam öngörülerle oluşturulan banka yönetim politikaları ile yoluna devam etmektedir. Bankamız, günümüzün değişken, birbirine bağlı ve son derece rekabetçi olan pazarlarda, şirketler için doğru zamanda bilgi ve esnek finansal çözümlerle hizmet vermeye devam edecektir.

Vizyonumuz

Türkiye'de finansal konularda desteğe ihtiyacı olan kuruluşlara global standartlarda çözümler sunabilmek.

Misyonumuz

Müşterilerimizin finansal sorun ve ihtiyaçlarını doğru tanımlayıp, çözüm önerileri sunmak ve bu çözümleri gerçekleştirebilecek, sermayedarına en az piyasa koşulları kadar getiri yaratabilecek, gruptan bağımsız şekilde kendi ayakları üzerinde durabilen niş bir banka olabilmek.

Stratejimiz

- Tüm kadrolarımızı, kurum kültürü ve takım anlayışıyla hedefe odaklamak,
- Kaynak ve ürün çeşitliliğine önem vermek,
- Müşteri ihtiyaçlarını iyi belirleyerek ürün ve hizmetleri geliştirmek, aracılık yapmak,
- Türkiye'nin en iyi (dünya standartlarında tanımlandığı şekilde) yatırım bankası olmak.

DENEYİMLE MÜKEMMEL UYUMU YAKALAMAK



SERMAYE, ORTAKLIK YAPISI ve YÖNETİM KURULU ÜYELERİNİN HİSSE PAYLARI

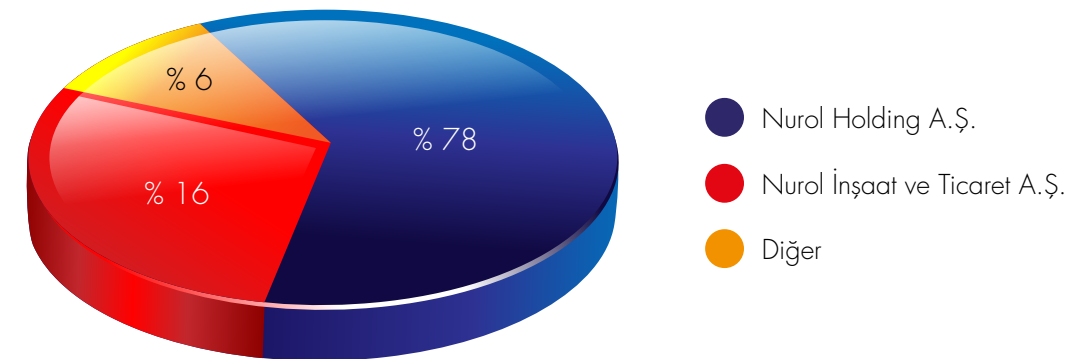
31 Aralık 2016 tarihi itibarıyla hissedarlar ve sermaye yapısı aşağıdaki gibidir:

Ad Soyad / Ticari Ünvan	Hisse Adedi	Hisse Tutarı (Bin TL)	Hisse Oranı %
Nurol Holding A.Ş.	35,171	35,171	%78.16
Nurol İnşaat ve Ticaret A.Ş.	7,182	7,182	%15.96
Nurol Otelcilik ve Turizm İşletmeleri A.Ş.	397	397	%0.88
Nurettin Çarmıklı	400	400	%0.89
Erol Çarmıklı	400	400	%0.89
Mehmet Oğuz Çarmıklı	400	400	%0.89
Eyüp Sabri Çarmıklı	350	350	%0.78
Oğuzhan Çarmıklı	350	350	%0.78
Gürol Çarmıklı	175	175	%0.39
Gürhan Çarmıklı	175	175	%0.39
	45,000	45,000	%100.00

2016 yıl sonu itibarı ile Yönetim Kurulu Başkan ve Başkan Yardımcılarının payları aşağıdaki tabloda yer almaktadır. Aşağıdaki tabloda yer alan Yönetim Kurulu Üyeleri hariç Genel Müdür ve Yönetim Kurulu Üyelerinin bankada sahip oldukları bir pay bulunmamaktadır.

	Hisse Adedi	Hisse Oranı %
Mehmet Oğuz Çarmıklı - Yönetim Kurulu Başkan Yardımcısı	400	%0,89
Eyüp Sabri Çarmıklı - Yönetim Kurulu Üyesi	350	%0,78
Gürhan Çarmıklı - Yönetim Kurulu Üyesi	175	%0,39

NUROLBANK ORTAKLIK YAPISI



2016 yılı içerisinde Ana Sözleşmede değişiklik yapılmamıştır.

**HER KOŞULDA
YUKARI
ÇIKABİLMEK**



> KÜRESEL EKONOMİK DEĞERLENDİRME

Küresel ekonomide, gelişmiş ekonomilerdeki zayıf toparlanma ve gelişmekte olan ekonomilerdeki kötüleşme ile küresel olarak büyüememe problemi sürmektedir. 2016 yılında küresel ekonomi düşük büyüme kapanına girmiştir. Gelişmiş ve gelişmekte olan pek çok ekonomide söz konusu düşük büyüme ortamı belirginleşmektedir. Küresel ticaret ve yatırımlarda gözlenen yavaşlama eğilimi devam etmektedir. Gelişmiş ekonomilerdeki toplam talep düzeyinin düşüklüğü küresel büyümenin önündeki ana engellerden biridir. 2008 kriziyle başlayan durgunluk sürecinin 2016 yılında da tam anlamıyla aşılamadığı görülmektedir.

Verimsizleşen parasal genişleme politikaları, artan özel sektör borçları, jeopolitik ve siyasi belirsizlikler, Britanya'nın AB'den ayrılma kararı (Brexit), finansal piyasalardaki volatilité, uzun süredir devam eden düşük küresel talep, düşük verimlilik artışı, ve düşük ücret artışları uzun dönem büyüme tahminlerini aşağı çekmiştir. Oynak sermaye akımları ve kurlardaki değer kaybı baskısı gelişmekte olan ülkelerin piyasa faizlerinin küresel faizlerden ayrışmasına neden olmaktadır. Küresel büyüme beklentilerine ilişkin iyimserlik azalmaktadır. Para politikasının tek başına düşük büyüme tuzağından çıkmak için yeterli olmadığı, yatırımları desteklemek için mevcut mali alanlar kullanılması gerektiği, verimlilik, ücret ve eşitliği artıracak yapısal reformlara ihtiyacın devam ettiği görülmektedir. Uluslararası Para Fonu'nun (IMF) bu yıl ve önümüzdeki yılları kapsayan küresel ekonomik büyüme tahminlerine göre dünya ekonomisi 2016 yılında %3.1 büyümüştür, 2017'de ise %3.4 oranında büyümesi beklenmektedir. Ekonomik Kalkınma ve İşbirliği Örgütü (OECD) raporunda ise 2016 ve 2017 yılları için küresel büyüme %2.9 ve %3.2 olarak belirlenmiştir.

ABD Merkez Bankası, 13-14 Aralık'ta gerçekleştirilen 2016 yılının son para politikası toplantısında politika faiz oranını 25 baz puan artırmıştır. Fed üyelerinin öngörüsü 2017 yılında 3 kez faiz artırımına gidileceği yönündedir. ABD'de işsizlik oranı düşmüş ve enflasyon Fed'in uzun dönemli hedefi olan %2'ye yaklaşmıştır. Ekonomik büyüme ise 2016 ortasından itibaren hız kazanmıştır ve üçüncü çeyrekte büyüme oranı %3.5 ile beklentilerin üzerinde gerçekleşmiştir. Son dönemde açıklanan makroekonomik veriler ülkede iktisadi faaliyetin istikrar kazandığına işaret etmektedir. IMF'in Küresel Ekonomik Görünümü raporuna göre Trump yönetiminde büyüme odaklı politikalara ağırlık verileceği varsayımıyla ABD ekonomisine yönelik büyüme öngörülerini de yukarı yönlü revize edilmiştir.

Brexit oylamasının ardından beklentilerden olumlu bir performans gösteren İngiltere ekonomisinin 2017'de önceki tahminlere kıyasla daha hızlı büyüyeceği öngörülmektedir. Çin'in 2017 büyüme tahmini teşvik beklentileri paralelinde %6.2'den %6.5'e yükseltilirken, gelişmekte olan ülkelerdeki ekonomik görünümün bir miktar kötüleştiği belirtilmektedir. Bu gelişmede, Hindistan'da yaşanan nakit krizi nedeniyle tüketim harcamalarının geçici olarak kesintiye uğraması ön plana çıkmaktadır.

**DERİN
SULARDA
YOL ALMAK**



> KÜRESEL EKONOMİK DEĞERLENDİRME

İtalya'da 4 Aralık'ta gerçekleştirilen anayasa referandumunun ardından istifa eden Matteo Renzi'nin yerine Başbakan olarak Paolo Gentiloni atanmıştır. Bu görev değişimi siyasi bir kriz yaratmadan gerçekleşmiştir; ancak ülkedeki bankacılık sektörüne ilişkin yaşanan olumsuz gelişmeler ön plana çıkmıştır. Hükümet'in İtalya'nın en büyük üçüncü bankası Monte dei Paschi'yi kurtaracağı açıklanırken, İtalya parlamentosu bankacılık sektörüne yönelik 20 milyar euro tutarında kurtarma paketini onaylamıştır.

Avrupa Merkez Bankası (ECB), 8 Aralık'ta gerçekleştirdiği para politikası toplantısında politika faiz oranını değiştirmeden varlık alım programında düzenleme yapmıştır. ECB, varlık alım programının süresini 2017 sonuna kadar uzatırken aylık varlık alımı tutarını Mart 2017'den geçerli olmak üzere 20 milyar euro azaltarak 60 milyar euroya indirmiştir. ECB toplantısının ardından euronun dolar karşısında değer kaybettiği görülmüştür. Dalgalı bir seyir izleyen parite, 30 Aralık 2016 tarihi itibarıyla 1,0513 seviyesinde yılı kapatmıştır.

2013'ten beri genellikle gerileme eğilimi sergileyen altın fiyatları 2016 yılını %9 yükselişle tamamlamıştır. Bununla birlikte, ABD dolarındaki güçlü görünüm altın fiyatlarındaki yükselişi sınırlandırmıştır. Aralık ayının ikinci yarısında bir miktar toparlanan altın fiyatları 2016 yılını 1,158 USD/ons düzeyinden tamamlamıştır. Diğer bir taraftan, OPEC üyesi ülkeler Viyana'da gerçekleştirdikleri toplantıda petrol üretiminde kesintiye gitme konusunda anlaşmaya varmıştır. Varılan anlaşmaya göre, günlük 33,6 milyon varil ile küresel petrol arzının 1/3'ünü gerçekleştiren OPEC üyesi ülkeler, günlük petrol üretimlerini Ocak 2017 itibarıyla 1,2 milyon varil azaltmayı hedeflemektedir. Petrol üreticisi ülkelerin üretim kesintisi yönünde aldıkları kararın ardından yükseliş eğilimi sergileyen petrol fiyatları, Aralık ayında en yüksek seviyesine ulaşmıştır. 2016 yılında Brent türü petrolün fiyatı bir önceki yıla kıyasla %45,4 artmıştır. Aralık ayı boyunca 50 USD/varil düzeyinin üzerinde seyreden petrol fiyatları, ayın son günlerinde yılın en yüksek seviyelerine ulaşmıştır. 30 Aralık itibarıyla Kasım sonuna kıyasla %15,6 yükselen Brent türü petrolün varil fiyatı, 2016 yılını 54,7 USD düzeyinden tamamlamıştır.



RÜZGÂRA GÖRE YÖN ALMAK

> TÜRKİYE EKONOMİSİ

Türkiye ekonomisi artan terör olayları, siyasi belirsizlikler, jeopolitik riskler, turizm sektöründeki olumsuz gelişmeler, kredi derecelendirme kuruluşlarının not indirimleri ile zor bir yılı geride bırakmıştır. Ayrıca, küresel ekonomide belirsizliklerin artarak devam etmesi ve yılın son çeyreğinde gelişmiş ülke faiz oranlarında artışlar yaşanması, ABD dolannın değer kazanması, sermaye akımlarının gelişmekte olan ülkelere yönelmesine yol açmıştır.

Türkiye ekonomisi 2016 yılının ilk yarısında büyümeye devam etmiştir. Yılın ilk çeyreğinde ekonomide olumlu seyrin sürdüğü, ikinci çeyrekte ise ekonominin bir miktar ivme kaybetse de iç talebin desteğiyle büyümeye devam ettiği gözlenmiştir. Fakat 2016 yılının üçüncü çeyreğinde turizm sektörünün sergilediği zayıf performansın yanı sıra 15 Temmuz'daki darbe girişiminin olumsuz etkileriyle yurt içinde ekonomik aktivite önemli ölçüde baskı altında kalmıştır. Zincirlenmiş hacim endeksi yöntemi ile hesaplanan verilere göre Türkiye'de GSYH yılın üçüncü çeyreğinde bir önceki yılın aynı dönemine göre %1.8 oranında küçülmüştür. Böylece son 27 çeyrekte büyüme kaydeden Türkiye ekonomisi ilk defa daralmıştır. Yılın ilk dokuz ayı itibarıyla ise Türkiye ekonomisi yıllık bazda %2.2 oranında büyüme kaydetmiştir. Küresel büyüme görünümü ve gelişmiş ülke para politikalarına ilişkin belirsizlikler, sermaye akımlarının zayıf seyri ve jeopolitik gelişmeler, yakın dönemde olduğu gibi 2017 yılında da büyüme üzerinde aşağı yönlü risk oluşturmaktadır.

TCMB'nin 2015 yılı sonlarında ifade ettiği sadeleşme politikası, faizler tarafında alınan aksiyonlar ile 2016 yılında gerçekleştirilmiştir. Merkez Bankası politika faizini %7.5, faiz koridorunun alt bandı olan gecelik borç alma faizini yıl boyunca %7.25 seviyesinde sabit tutarken, koridorun üst bandı olan gecelik borç verme faizinde ise beklentilere paralel olarak indirime gitmiştir. Merkez Bankası art arda yedi kere yapılan toplam 250 baz puan faiz indirimi ile gecelik borç verme faizini 10.75% seviyesinden 8.25% seviyesine indirmiştir. Ancak küresel ve yurt içi finans piyasalarındaki oynaklıkların döviz piyasası ve kredi koşulları üzerindeki olumsuz etkilerini sınırlamak amacıyla TCMB 24 Kasım'da gerçekleştirdiği toplantısında bir miktar parasal sıkılaştırma gerçekleştirilerek Ocak 2014'ten bu yana ilk kez faiz oranını artırmıştır. TCMB politika faiz oranını 50 baz puan artırarak %7.5'ten %8'e, gecelik borç verme faiz oranını da 25 baz puan artırarak %8.25'ten %8.5'e yükseltmiştir. Merkez Bankası, ayrıca yabancı para zorunlu karşılık oranlarını tüm vade dilimlerinde 50 baz puan indirirken, 31 Aralık 2016 tarihine kadar vadesi dolacak olan ihracat ve döviz kazandırıcı hizmetler reeskont kredileri için en fazla 31 Mart 2017 tarihine kadar vade uzatılabilmesi imkanı tanımıştır. TCMB aldığı kararlar ile son dönemde TL'de gözlenen değer kaybının enflasyon üzerinde yarattığı baskıyı hafifletmeyi hedeflerken, zorunlu karşılıklara yönelik yaptığı düzenleme ile piyasaya ilave dolar kaynak sağlamayı amaçlamıştır.

Oynaklığın yüksek olduğu bir yıl olan 2016'da Birleşik Krallık'ın Brexit kararı, ABD başkanlık seçimlerinde Donald Trump'ın ipi göğüslemesi, ABD Merkez Bankası'nın faiz artırım süreci, yurt içinde ise darbe girişimi ve Moody's'in Türkiye'nin yatırım yapılabilir kredi notunu indirmesinin yanı sıra başkanlık sistemi tartışmalarının siyasi tansiyonu, Suriye'deki gelişmelerin ise jeopolitik riskleri artırması piyasalarda hareketliliğe yol açmıştır. Dolar/TL kuru tarihi seviyelere çıkmıştır. Yurt dışı kaynaklı gelişmelerin baskı altına aldığı TL, yurt içindeki jeopolitik ve siyasi gelişmelerin etkisiyle diğer gelişmekte olan ülke para birimlerinden negatif yönde ayrılarak 2016 yılında %20,61 değer kaybetmiştir. Kasım ayına yukarı yönlü bir seyrile başlayan Dolar/TL kurundaki yükseliş eğilimi, ABD seçimlerinin ardından hızlanmıştır. Dolar/TL 2 Aralık'ta 3,60 ile tarihi zirvesini görmüştür. Ayın son günlerinde ise TCMB'nin faiz artırımının da desteğiyle TL nispeten yatay bir seyir izlemiştir. Dolar/TL'de 2017'de yeni zirvelerin görüleceğini ve yılın ilk yarısının ikinci yarıya göre daha zor geçmesini bekliyoruz. Yılın ilk yarısında özellikle de ilk çeyreğinde kurda oynaklık devam edecektir. TL'nin zayıflaması, TCMB üzerindeki faiz artırım baskısını da gündemde tutacaktır.



**ALTERNATİF
YOLLAR
ÜRETEBİLMEK**

➤ TÜRKİYE EKONOMİSİ

Kredi derecelendirme kuruluşu Standard & Poor's, 15 Temmuz darbe girişiminin ardından siyasi kutuplaşmanın arttığı ve kurumsal denetim mekanizmalarının zayıfladığı şeklinde görüş belirterek Türkiye'nin kredi notunu BB+'dan BB'ye indirmiş, kredi notumuzun durağan olan görünümü ise negatife çevirmiştir. Eylül ayı sonunda ise uluslararası kredi derecelendirme kuruluşu Moody's, yüksek dış finansman gereksiniminden kaynaklanan risklerin artması ve ekonomik büyüme ile politika yapıcı ve uygulayıcı kurumların zayıflamasını gerekçe göstererek Türkiye'nin yatırım yapılabilir en düşük seviyede olan kredi notunu bir kademe düşürmüştür. Kredi notu Baa3 düzeyinden Ba1'e, yani spekülasyon olarak adlandırılan seviyeye düşürülürken negatif olan kredi notu görünümü durağana çevrilmiştir.

TÜİK, GSYH'nin hesaplanma yönteminde revizyona gitmiştir. Bu çerçevede, daha önce sabit fiyatlarla açıklanan büyüme rakamları artık zincirlenmiş hacim endeksi (2009=100 bazlı) yöntemine göre hesaplanmaya başlanmıştır. Çeyreklik verilerde yapılan revizyonlar sonucunda da 2016 yılının ilk çeyrek büyümesi %4.7'den %4.5'e inerken, ikinci çeyrek büyümesi %3.1'den %4.5'e yükselmiştir. 2016 yılının üçüncü çeyreğinde bir önceki yılın aynı dönemine göre ana sektörler arasında sadece inşaat sektörü reel artış kaydedilmiştir. 2016 yılının ilk iki çeyreğinde olumlu bir performans sergileyen inşaat sektörü üçüncü çeyrekte de reel olarak %1.4 oranında büyüme sergilemiştir. Geçtiğimiz yılın üçüncü çeyreğinde büyümeye önemli ölçüde katkı sağlayan tarım sektörü ise bu yılın aynı döneminde baz etkisine de bağlı olarak %7.7 oranında daralmıştır. Öncü göstergelerin zayıf bir görünüme işaret ettiği bu dönemde sanayi ve hizmet sektörleri bir önceki yılın aynı dönemine göre sırasıyla %1.4 ve %8.4 küçülmüştür. Hizmet sektörünün cari fiyatlarla GSYH içindeki payının %20.2 ile tarihi düşük seviyeye gerilemesi dikkat çekmiştir.

TÜİK verilerine göre Türkiye genelinde 15 ve daha yukarı yaşta kişilerde işsiz sayısı 2016 yılı Ekim döneminde geçen yılın aynı dönemine göre 500 bin kişi artarak 3 milyon 647 bin kişi olmuştur. İşsizlik oranı ise 1.3 puanlık artış ile %11.8 seviyesinde gerçekleşmiştir. Aynı dönemde; tarım dışı işsizlik oranı 1.5 puanlık artış ile %14.1 olarak tahmin edilmektedir. Genç nüfusta (15-24 yaş) işsizlik oranı 1.9 puanlık artış ile %21.2 olurken, 15-64 yaş grubunda bu oran 1.3 puanlık artış ile %12 olarak gerçekleşmiştir. İşsizlik oranındaki artışta yılın üçüncü çeyreğinde ekonomideki daralma ile turizm sektöründeki olumsuz görünüm etkili olmuştur. Cari işlemler hesabı Ekim'de piyasa beklentilerine paralel olarak 1,7 milyar dolar açık vermiştir. Geçtiğimiz yılın aynı döneminde cari açık 343 milyar dolar düzeyinde gerçekleşmiştir. Yılın ilk on ayında, cari açık yıllık bazda %6 oranında genişleyerek 26,5 milyar dolar olmuştur. 12 aylık kümülatif cari açık ise 33,8 milyar dolar ile Kasım 2015'ten bu yana en yüksek seviyeye çıkmıştır. Net enerji ticareti hariç 12 aylık verilerle bakıldığında, cari açığın 9,6 milyar dolar ile son 32 ayın en yüksek seviyesine ulaştığı görülmektedir. Cari açığındaki genişlemede Ekim ayında hizmetler dengesindeki bozulma belirleyici olmuştur. Hizmetler dengesindeki fazla bir önceki yılın aynı dönemine kıyasla 916 milyon USD azalmıştır. Bu tutarın yaklaşık 630 milyon dolarlık kısmı net turizm gelirlerindeki gerilemeden kaynaklanmıştır. Öte yandan, net turizm gelirlerindeki düşüşün son aylarda ivme kaybettiği izlenmektedir. Bu dönemde cari açığı dış ticaret performansı da olumsuz yönde etkilemiştir. Dış ticaret açığı Ekim'de ihracattaki düşüşle birlikte yıllık bazda %13.5 oranında genişlemiştir.

2016 yılında %6.6-9.6 bandında dalgalı bir seyir izleyen yıllık TÜFE enflasyonu yıl sonunda %8.53 olmuştur. Böylece yıllık TÜFE artışı TCMB'nin yıl sonu tahmin aralığının (%7-8) üzerinde gerçekleşmiştir. Yıllık TÜFE'deki yıllık enflasyon kurdaki gelişmelerin yanı sıra emtia fiyatlarının seyrine bağlı olarak yıl içinde çok geniş bir bantta hareket etmiş ve yıl sonunda %9.94 ile son 26 ayın en yüksek seviyesinde gerçekleşmiştir. TÜFE 2016 yılı Aralık ayında bir önceki aya göre %1.64 ile piyasa beklentisinin oldukça üzerinde bir artış kaydetmiştir. Yurt İçi ÜFE (Yİ-ÜFE) de Kasım'daki %2'lik artışın ardından Aralık ayında %2.98 ile hızlı yükselişini sürdürmüştür. Aylık en yüksek artış %7.33 ile alkollü içecekler ve tütün grubunda olmuştur. Ana harcama grupları itibarıyla 2016 yılı Aralık ayında endekste yer alan gruplardan gıda ve alkolsüz içeceklerde %3.29, ulaşımda %1.97, eğlence ve kültürde %1.42 ve ev eşyasında %1.28 artış gerçekleşmiştir.

Özkaynak Kârlılık Oranı (Vergi Öncesi Kâra Göre)



Bankacılık
Sektörü



SAĞLAM
ADIMLARLA
İLERLEMELİK




Aktif Kârlılık Oranı (Vergi Öncesi Kâra Göre)



Bankacılık
Sektörü



DOĞRU AÇIDAN
HIZLANABİLMEK



Sermaye Yeterliliği Oranı

17.34%



Bankacılık
Sektörü

15.57%

Kredilerin Takibe Dönüşüm Oranı

70%



Bankacılık
Sektörü

3.23%

> 2016 YILINDA NUROLBANK FAALİYETLERİ ve SEKTÖRDEKİ KONUMU

- Bankamızın aktif büyüklüğü 31 Aralık 2016 itibarıyla 1,174.2 milyon TL olarak gerçekleşmiştir. Nakdi Krediler 776.8 milyon TL ile aktif toplamının %66'sını oluşturmaktadır.
- 2016 yıl sonu verileri itibarıyla Bankamızın ödenmiş sermayesi 45 milyon TL, Özkaynaklarımız ise 157.9 milyon TL olarak gerçekleşmiştir. 2015 yılı sonu itibarıyla 420.3 milyon TL olarak gerçekleşen Toplam Nakit Krediler Portföyü, 2016 yıl sonu itibarıyla %85 oranında artış göstererek 776.8 milyon TL seviyesine yükselmiştir.
- Toplam Nakit ve Gayrinakit Kredi Portföyümüzün 798.9 milyon TL'lik (%61) kısmı Türk Parası, 520.6 milyon TL'lik (%39) kısmı Yabancı Para kredilerimizden oluşmaktadır.
- 2016 yılı itibarıyla Kredi Portföyümüzün 776.8 milyon TL'lik (%59) kısmı Nakit, 542.8 milyon TL'lik (%41) kısmını ise Gayrinakit Kredi Riskleri teşkil etmiştir.
- 2015 yılı sonunda %21.66 olan Sermaye Yeterlilik Rasyomuz, 2016 yılında ise %17.34 olarak gerçekleşmiştir.
- Bankamız, 10 Milyon USD Yabancı Para Borçlanma Aracı ihracını 31 Mart 2016 'da başarı ile gerçekleştirmiştir. Yurtdışında Nitelikli Yatırımcılara satılan tahvil ikincil sermaye benzeri borç olarak katkı sermaye hesabında dikkate alınmaktadır.
- 21.12.2016 Tarihinde, 5 Milyon Dolan sermaye benzeri kredi olmak üzere, toplam 10 Milyon US Dolar OPIC kaynaklı finansman temin etmiştir.
- Bankamız, Sermaye Piyasası borçlanma aracı ihraçlarına 2016 yılında da devam etmiştir. 2016 yılı içerisinde Toplam 870 Milyon TL'lik tahvil ve bono ihraç etmiştir.
- Diğer taraftan, strateji ve hedeflerimiz gözetilerek, sağlıklı bir kredi portföyünün oluşturulması ve bunun sürdürülebilmesini teminen güvenilir kredilendirme standartlarının belirlenmesi yönündeki çalışma prensibimizin bir sonucu olarak, kredilerin takibe dönüşüm oranları Bankacılık Sektörü Oranlarının oldukça altında gerçekleşmiştir.

Derecelendirme Kuruluşunun Derecelendirme Notu

2016 yılı içerisinde, JCR-Eurasia Rating, Nurol Yatırım Bankası A.Ş.'yi ve "Planlanan Tahvil İhracının Nakit Akımları"nı yüksek düzeyde yatırım yapılabilir kategori içerisinde değerlendirerek;

- Uzun Vadeli Ulusal Notunu 'AA(Trk)'/Stabil olarak revize etmiştir.
- Uzun Vadeli Uluslararası Yerel Para Notu Ülke Notu Tavanı üzerinde belirlenerek 'BBB'/(Stabil Görünüm) olarak teyit edilmiştir.

> FİNANSAL GÖSTERGELER

(Bin TL)	31.12.2016	31.12.2015	31.12.2014	31.12.2013	31.12.2012
BAŞLICA FİNANSAL GÖSTERGELER	(Bin TL)	(Bin TL)	(Bin TL)	(Bin TL)	(Bin TL)
Toplam Aktifler	1,174,214	719,301	634,212	432,949	248,461
Bankalar ve Diğer Mali Kuruluşlar	93,541	106,604	109,210	58,814	12,849
Menkul Değerler	45,514	34,584	58,755	82,573	56,888
Toplam Krediler (Nakit)	776,800	420,312	339,805	219,569	150,576
Toplam Krediler (Gayrinakit)	542,776	269,511	308,225	375,443	388,328
Finansal Kiralama Alacakları (Net)	-	8,792	12,336	17,594	-
İhraç Edilen Menkul Kıymetler	525,853	382,400	204,629	102,308	-
Alınan Krediler	150,163	39,586	22,077	77,993	52,501
Müstakriz Fonları	9,970	121,237	45,750	36,691	21,686
Sermaye Benzeri Borçlanmalar	53,364	-	-	-	-
Özkaynaklar	157,941	122,738	97,579	81,231	104,933
Vergi Öncesi Kar/Zarar	46,305	24,809	20,769	-1,037	4,285
Net Kar/Zarar	37,004	18,826	16,415	-551	3,258

PERFORMANS RASYOLARI

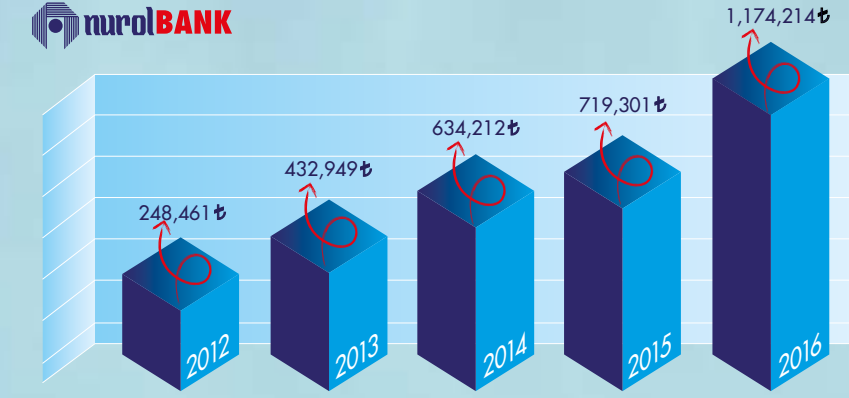
Rasyolar (%)	31.12.2016	31.12.2015	31.12.2014	31.12.2013	31.12.2012
Sermaye Yeterliliği Standart Rasyosu	%17.34	%21.66	%16.88	%14.20	%19.01
Ortalama Özkaynak Karlılığı (Vergi Öncesi Kara Göre)	%32.99	%22.52	%23.23	-%1.11	%5.07
Ortalama Aktif Karlılığı (Vergi Öncesi Kara Göre)	%4.89	%3.67	%3.89	-%0.30	%1.99
Duran Değerler/Özkaynaklar	%15.06	%5.42	%11.36	%4.20	%3.22
Duran Değerler/Toplam Aktifler	%2.03	%0.93	%1.75	%0.79	%1.36
Getirili Aktifler/Toplam Aktifler	%81.83	%91.10	%94.96	%94.38	%91.85
Krediler/ Aktif Toplamı	%66.15	%58.43	%53.58	%50.71	%60.60

STRATEJİK HAMLELER




Toplam Aktifler

nuro**BANK**



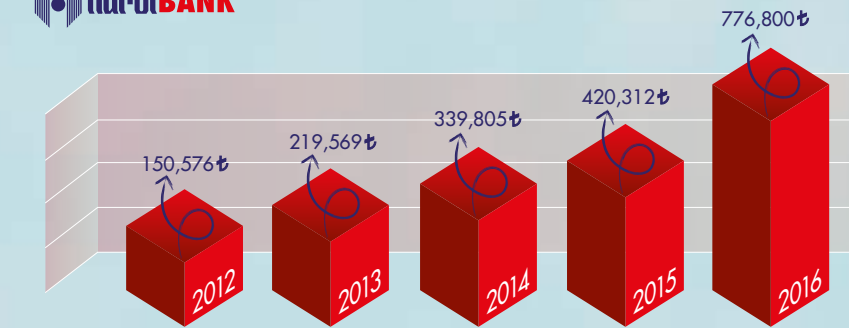
Net Kâr

nuro**BANK**



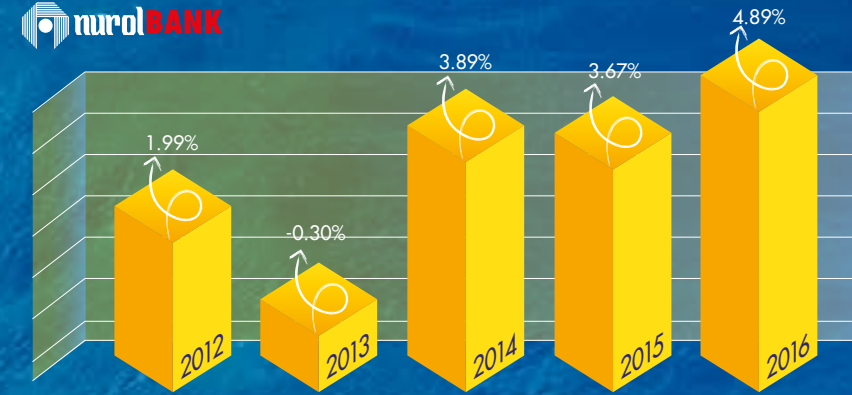
Toplam Krediler

nuro**BANK**



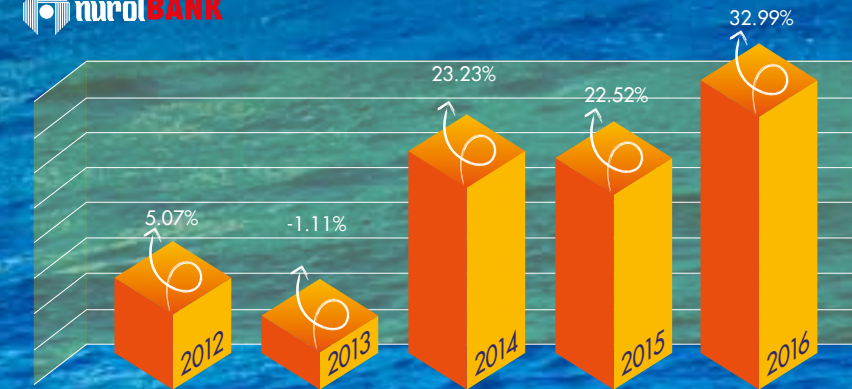
Ortalama Aktif Kârlılığı (Vergi Öncesi Kâra Göre)

nuro**BANK**



Ortalama Özkaynak Kârlılığı (Vergi Öncesi Kâra Göre)

nuro**BANK**



YATIRIMLARA YÖN
VERMEK



Sermaye Yeterliliği Oranı

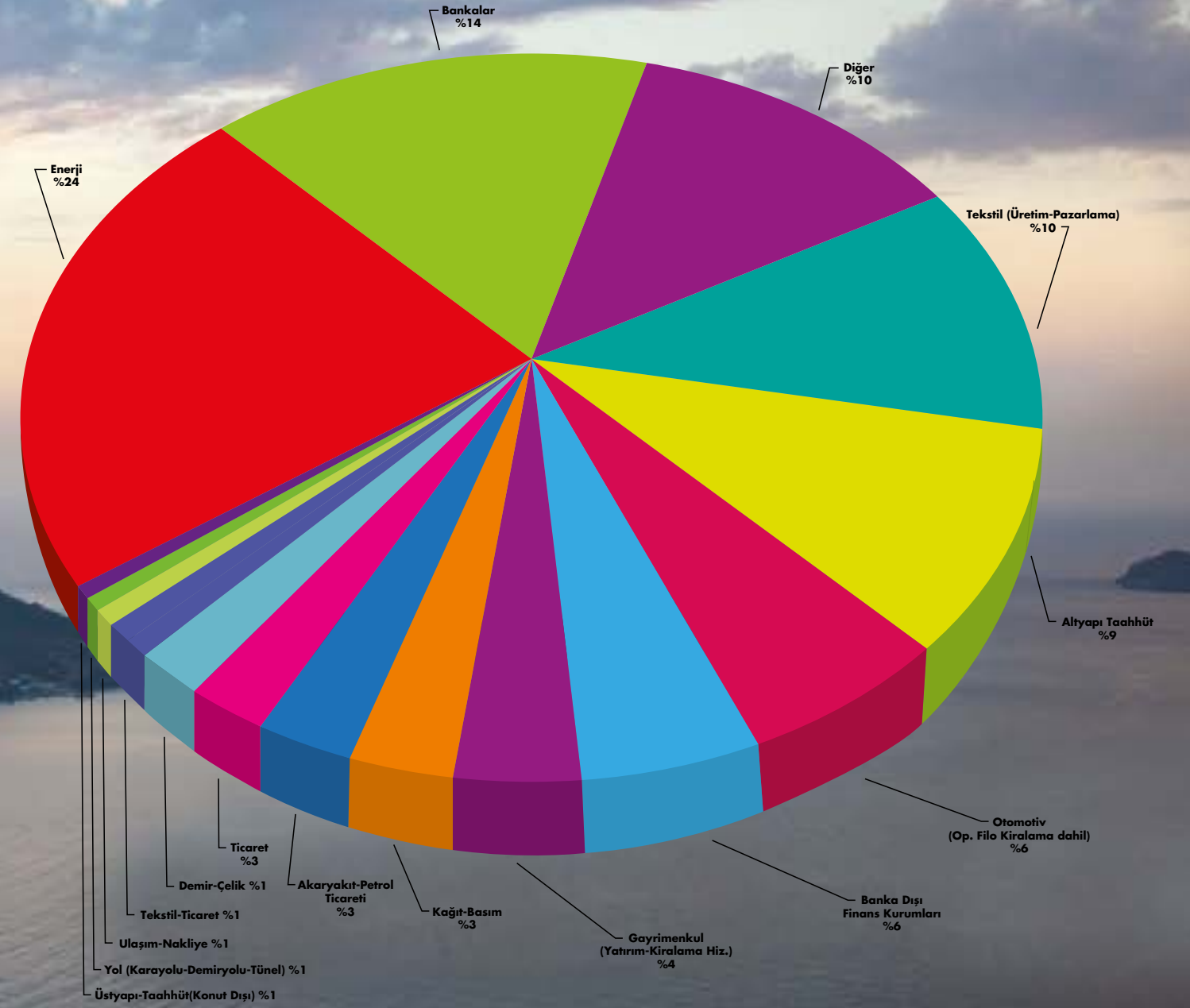



Kredilerin Takibe Dönüşüm Oranı



RİSKİ
ÖNGÖREBİLMEK

TOPLAM RİSKLERİN SEKTÖREL DAĞILIMI





**HEDEFE
ODAKLANMAK**

> **NUROLBANK 2017 YILI HEDEFLERİ ve BEKLENTİLERİ**

- Kurumsal Bankacılık yanında ticari müşteri segmentinde faaliyet gösteren firmaların da bankacılık portföyümüze dahil edilmesi, böylelikle sektörel çeşitliliğin artırılması,
- Özel sektörün tahvil ihracına aracılık yapılması yoluyla sinerji yaratılarak gerek faiz gerekse komisyon gelirlerinin artırılması,
- Müşteri çeşitliliği sağlanması ve müşteri ihtiyaçlarının iyi belirlenmesine bağlı olarak yeni ürün ve hizmetlerin geliştirilmesi,
- Çeşitli vadelerde borçlanma araçları ihraçları gerçekleştirilerek kaynak yapısının güçlendirilmesi,

olarak belirlenmiştir.

Bu hedeflerimizle, grup içi-grup dışı müşteri dengesini sürekli olarak gözetmek ve verimliliğini artırmaya yönelik önlemler almak, Bankamız tahvil/bono ihraçları yolu ile yaratılacak kaynağın verimli değerlendirilmesini sağlamak, bankanın tanınırlığına yönelik çabaları devam ettirmek, tüm bunların sistematik risk analizi ve kontrol anlayışı çerçevesinde sürdürmek amaçlanmaktadır.



> BANKACILIK HİZMETLERİMİZ

Proje Finansmanı ve İş Geliştirme

Yatırım Bankacılığı'nın temel hedefi, kurumsal ve ticari müşterilerin ihtiyaçlarını belirlemek ve onların istek, talep ve yapılarına uygun, "terzi işi" çözümler üretebilmektir. Hem banka hem de grup olarak, temel altyapı yatırım projeleri ile ulaşım, enerji, telekomünikasyon alanlarında sahip olunan deneyim ve bilgi birikimi ile öncelikle proje uygunluk analizleri yapılmakta ve projeler desteklenerek stratejik/finansal ortak sağlanması, yapılandırılmış finansman ve proje finansmanı konularında danışmanlık hizmetleri verilmektedir.

Nurolbank, sağlam ve verimli bir projenin her aşamasında kilit roller oynayabilecek donanım ve ekibe sahip olup; orta ve uzun vadeli finansman temininden köprü kredilere kadar varan değişik ürünler sunmaktadır.

Kurumsal Finansman

Nurolbank, güçlü kalifiye ekibi ile yerli ve yabancı kuruluşların sermaye ve borçlanma piyasasından azami ölçüde fayda gözeterek yararlanmasına yönelik finansman çözümleri bulunması, şirket birleşme ve satın almaları, halka arza aracılık, finansal yeniden yapılandırma ve özelleştirme projelerinde kurumsal finansman danışmanlık hizmetleri sunmaktadır.

Kurumsal finansman ekibi altı ana hizmet sunmaktadır:

- Finansal yeniden yapılandırma
- Halka arza aracılık
- Şirket satın alma ve birleşmeleri
- Özelleştirme danışmanlığı
- Finansal ve/veya stratejik ortak
- Özel sermaye benzeri yatırım

Bankamızın kredi müşteri portföyü ile Türkiye'de birçok firmayı ve sektörü yakından takip edebilme imkânına sahiptir. Günümüze kadar gerek bankamızın gerekse grubun gerçekleştirdiği önemli işler ve bu işler esnasında yabancı ve yerli kuruluşlar ile kurulan ilişkiler sayesinde önemli bir bilgi birikimi oluşmuştur. Elde edilen bu bilgi birikimi ve deneyimler, Nurolbank'ın her müşterinin farklı ihtiyaçlarını kavrayabilme ve müşteriye özel çözümler üretebilme kabiliyetini artırmakla beraber bankamızın yatırım bankacılığı alanında Türkiye'de ayrıcalıklı bir yer edinmesini sağlamıştır.

Türk ekonomisinin gelişmesi ve sermaye birikiminin artmasına bağlı olarak hızlı bir büyüme içinde bulunan gayrimenkul sektöründeki grup tecrübesinin yarattığı bilgi ve birikimiyle, gayrimenkul yatırım ortaklıklarına da danışmanlık hizmetleri vermektedir.

2016 yılı içerisinde belirlediğimiz sektörler kapsamında büyümekte olan firmaların belirlenmesi, M&A kapsamında potansiyel firmalara yurt dışı bağlantılarımız aracılığı ile satın alma ve birleşme danışmanlığı verilmesi, finansman ihtiyacı bulunan firmalara finansal ortak bulunmasında aracılık edilmesi, bu firmaların finansman ihtiyaçlarına göre yapılandırılmış finansman ürünleriyle düşük riskli kaynakların sunulması ve bankamızın aktif kârlılığına katkı sağlanması hedeflenmektedir.

> BANKACILIK HİZMETLERİMİZ

Hazine

Hazine Bölümü, Türkiye Cumhuriyeti Merkez Bankası'na, Bankacılık Deenetleme ve Düzenleme Kurumu'na ve Sermaye Piyasası Kurulu gibi denetleyici ve düzenleyici kurumlara yükümlülüklerini yerine getirmek ve Bankamızın likiditesini ve bilançosunu yönetmekten sorumludur. Hazine hizmetleri alanındaki deneyimimiz ve bilgimiz sayesinde tüm vaatlerimizi zamanında ve eksiksiz bir şekilde yerine getirmek, büyüme ve stratejileri dikkate alarak likiditeyi sağlamak, bilançomuzu çeşitlendirmek, alternatif yatırım kanalları bulmak, risklerimizi çeşitlendirerek minimuma indirmek, maliyetlerimizi düşürerek gelirlerimizi artırmak, munzam yükümlülükleri ve yasal rasyoları takip etmek başlıca görevlerimiz arasında yer almaktadır.

Hazine Bölümü için 2016 yılı, 2015 yılında da olduğu gibi önemli faaliyet alanlarında önemli hacim artışlarının olduğu bir yıldır. Bölümümüz, yıl içinde piyasalarda yaşanan gelişmeler paralelinde, tecrübeli ve uzman kadrosuyla Banka pozisyonu açısından gerekli değişiklik ve önlemlerin alınmasının yanı sıra, doğru zamanlama sayesinde likidite sıkıntısı yaşamadan gerekli önemlerin alınmasını, bilgi akışının en hızlı şekilde sağlanmasını ve müşterilerin birinci elden piyasa bilgisine sahip olmasını sağlamıştır. 2016 yılında Nurol Yatırım Bankası Hazine Bölümü, verimliliği artırarak sürdürülebilir kârlılığın sağlanmasını başarıyla gerçekleştirmiştir.

2017 yılında da Banka'nın kârlılık ve etkinliğine katkıda bulunmak amacıyla ürün yelpazesini varolan hazine ürünlerinden öteye taşımayı ve piyasa, kur, faiz, likidite ve operasyonel riskleri etkin yöneterek, piyasa analizi ile gerekli bilgi akışının sağlanmasına, ürün fiyatlamaları ve çeşitleri konusunda müşterilerine verdiği desteği sürdürmeye devam edecektir.

2017 yılında da uzman kadromuz ve yenilikçi yaklaşımımız ile beraber fark yaratmaya devam edeceğiz.

Finansal Kuruluşlar ve Yatırımcı İlişkileri

Finansal Kuruluşlar ve Yatırımcı İlişkileri Bölümü, Bankanın, ulusal ve uluslararası piyasalarda daha geniş kitleler tarafından bilinirliğinin sağlanması, Hazine Bölümü'nün gerçekleştirdiği işlemler paralelinde gelişen muhabir ilişkileri ile Nurol Yatırım Bankası'nın yerli, yabancı banka ve kuruluşlar ile olan ilişkilerinin yürütülmesi ve doğacak ihtiyaçlar doğrultusunda yeni kurum ve kuruluşlarla bağlantı kurulmasını sağlayan Bankanın Sermaye Piyasaları aracılığı ile borçlanma aracı ihraçlarını gerçekleştirir. 2016 yılı içerisinde 15 ayrı bono ve tahvil ihracı ile toplamda 870 Milyon TL'lik borçlanma aracı ihracı gerçekleştirilmiştir.

2016 yılında da Hazine ve Finansal Kuruluşlar Bölümü; muhabir bankalarla mevcut ilişkileri geliştirmek, yeni ihtiyaçlar ve çalışma olanakları doğrultusunda yeni ilişkiler kurmak, müşteri ihtiyaçlarına yönelik alternatif ürünlerle çözüm üretmek, şubelerin yoğun pazarlama faaliyetlerine katkıda bulunmak, proje finansmanı bölümü ile birlikte gelişmiş ürünlerin proje finansmanı ihtiyaçlarında kullanılması ile ilgili ihtiyaçları gidermek için yoğun çalışmalar yapılmış ve bunların sonuçları kârlılık ve işlem hacimlerine de yansımıştır. Yıl boyunca güçlü ilişki yönetimi, muhabir bankalarla sürdürülebilir iş hacmi ve hem yurt içi hem de yurt dışı hizmet kalitesiyle müşteri memnuniyetini artırmış ve finansal piyasalardaki dalgalanmaya rağmen muhabir bankalarından finansman sağlamayı sürdürmüştür. Bölümümüz, güçlü muhabirlik ilişkilerine sahip olup, ekonomik konjonktür gereği yeni ilişkilere ve gelişime açıktır.

Yeni hizmet ve faaliyetlerle ilgili olarak araştırma ve geliştirme uygulamaları

Dönem içerisinde yeni hizmet ve faaliyetlerle ilgili olarak araştırma ve geliştirme çalışmaları bulunmamaktadır.



5

9

8

4

1

2

7

10

6

3

► Yönetim Kurulu Üyeleri

1 Ziya Akkurt
Yönetim Kurulu Başkanı

2 Mehmet Oğuz Çarmıklı
Yönetim Kurulu Başkan Yardımcısı

3 Mehmet Mete Başol
Yönetim Kurulu Üyesi

4 Dr. Eyüp Sabri Çarmıklı
Yönetim Kurulu Üyesi

5 Gürhan Çarmıklı
Yönetim Kurulu Üyesi

6 Ahmet Kerim Kemahlı
Yönetim Kurulu Üyesi

7 Ceyda Çarmıklı Kılıçaslan
Yönetim Kurulu Üyesi

8 Yusuf Serbest
Yönetim Kurulu Üyesi

9 Ahmet Şirin
Yönetim Kurulu Üyesi

10 Özgür Altuntaş
Yönetim Kurulu Üyesi ve Genel Müdür

**YENİ UFUKLARA
AÇIK OLMAK**



> YÖNETİM KURULU ÜYELERİ



Ziya AKKURT
Yönetim Kurulu Başkanı

ODTÜ Kamu Yönetimi Bölümü mezunu olan Ziya Akkurt, iş hayatına 1983 yılında Interbank'ta başladı. Sırasıyla, BNP-AK-Dresdner Bank Kredi ve Pazarlama Bölümünde, Osmanlı Bankası / Banque Paribas / Paris Uluslararası Bankacılık Bölümünde görev aldı. 1996 yılında Akbank Kurumsal Bankacılık bölümünde göreve başlayan Akkurt, yıllar içinde Akbank'da farklı bölümlerde görev aldıktan sonra 2009-2012 yılları arasında CEO olarak görev yaptı. 1996-2012 yılları arasında, BNP-AK-Dresdner Bank, Akbank A.G, BNP-AK-Dresdner Leasing, Ak Yatırım A.Ş'de kredilerden sorumlu Murahhas Aza olarak yönetim kurulu üyeliklerinde bulundu. Ziya Akkurt, 2016 yılı Şubat ayından itibaren Nurol Yatırım Bankası A.Ş. Yönetim Kurulu Başkanı olarak görevini sürdürmektedir.



Mehmet Oğuz ÇARMIKLI
Yönetim Kurulu Başkan Yardımcısı

M. Oğuz Çarmıklı, İstanbul Devlet Mühendislik ve Mimarlık Akademisi, Yıldız Mühendislik Yüksek Okulu, İnşaat Mühendisliği Bölümü mezunudur. M. Oğuz Çarmıklı, sonradan Nurol İnşaat ve Ticaret A.Ş.'ye dönüşen ve Nurol Şirketler Topluluğu'nun ilk şirketi olan Nurol İnşaat Şirketi'nde üst düzey yönetici olarak görev yapmıştır. 1999 yılından beri Nurol Yatırım Bankası Yönetim Kurulu Başkan Yardımcılığı görevini ve 13.12.2011 tarihinden itibaren de Bankanın Ücretlendirme Komitesi üyeliği görevlerini sürdürmektedir.



Dr. Eyüp Sabri ÇARMIKLI
Yönetim Kurulu Üyesi

Londra Essex Üniversitesi, Siyasi Bilimler Departmanı 1997 mezunudur. Akademik kariyerine, 2001 yılında Londra Westminster Üniversitesi Uluslararası İlişkiler ve Politik Teori Yüksek Lisansı ile devam etmiştir. 2002 yılında Londra Üniversitesi, Birbeck Koleji Güncel Tarih ve Politika alanında yüksek lisansını tamamlamıştır. 2011 yılında Londra Westminster Üniversitesi'nde Siyasi Bilimler Doktorasını tamamlamıştır. Profesyonel çalışma hayatına 1991-1992 yılları arasında Nurol İnşaat Ticaret A.Ş. Riyad temsilciliğinde yönetici olarak başlamıştır. 1992-1993 yılları arasında Nurol İnşaat Ticaret A.Ş. 'de Arazi Geliştirme Departman Yöneticisi görevini üstlenmiştir. 1993-1994 yılları arasında Nurol Pazarlama ve Dış Ticaret A.Ş.'de Genel Müdür olarak görev almıştır. 1994 yılından itibaren Nurol Holding A.Ş. Yönetim Kurulu üyeliği görevini sürdürmektedir. Aynı zamanda 2016 Eylül tarihinde Nurolbank Yönetim Kurulu üyeliği görevine başlamıştır.

> YÖNETİM KURULU ÜYELERİ



Ceyda ÇARMIKLI KILIÇASLAN
Yönetim Kurulu Üyesi

Bilkent Üniversitesi, İşletme Bölümü mezunudur. Pepperdine University'de MBA programını tamamlamıştır. İş hayatına 2000 yılında Arthur Andersen'de başlayan Çarmıklı Kılıçaslan daha sonra Nurol Yatırım Bankası ve Nurol Holding A.Ş.'de görev almıştır. 2008 yılından bu yana Nurol Yatırım Bankası Yönetim Kurulu Üyeliği'ni yanı sıra 2011 yılından itibaren Kredi Komitesi Üyeliği görevlerini sürdürmektedir.



Ahmet Kerim KEMAHLI
Yönetim Kurulu Üyesi

Oxford, St. Edward's Okulu mezunudur. Edinburgh, Heriot-Watt Üniversitesi'nde İşletme Organizasyonu programını tamamlamıştır. İş hayatına 1990 yılında West LB'de başlayan Kemahlı, sırasıyla Finansbank, Abaloğlu Holding, Çelebi Holding'de çalışmıştır. 2010 tarihinden itibaren Nurol Holding Finans Koordinatörlüğü ve 2011 yılından bu yana Nurol Yatırım Bankası Yönetim Kurulu Üyeliği, 2014 yılından itibaren Denetim Komitesi Üyeliği görevlerini sürdürmektedir.



Mehmet Mete BAŞOL
Yönetim Kurulu Üyesi

Arizona Üniversitesi, Ekonomi Bölümü'nden B.S derecesi ile mezun olmuştur. İş hayatına 1984 yılında başlayan Başol, sırasıyla, İnterbank, Bankers Trust, Deutsche Bank, Kamu Bankaları Yönetim Kurulu Murahhas Azası görevlerinde bulunmuştur. Halen çeşitli şirketlerde Yönetim Kurulu Üyeliği ve Danışmanlık görevleri bulunmaktadır. 2014 Ağustos ayından bu yana Nurol Yatırım Bankası A.Ş. Yönetim Kurulu ve Kurumsal Yönetim Komitesi Üyesi görevlerini sürdürmektedir.

> YÖNETİM KURULU ÜYELERİ



Gürhan ÇARMIKLI
Yönetim Kurulu Üyesi

Bilkent Üniversitesi İktisadi İdari Sosyal Bilimler Fakültesi İktisat Bölümü, İşletme Fakültesi İşletme Bilgi Yönetimi bölümü mezunudur. Mayıs 2016'dan itibaren Nurolbank Yönetim Kurulu üyesidir. Kariyerine 2003 yılında Nurol Holding Finans Bölümünde başlamıştır. 2007-2008 yılları arasında FNSS A.Ş şirketinde Muhasebe ve Finans departmanlarında görev almıştır. 2008-2011 yılları arasında Nurol Holding A.Ş. Finans departmanında görevine devam etmiştir. Aralık 2001'den itibaren Nurol İnşaat A.Ş. Yönetim Kurulu üyeliği görevini sürdürmektedir.



Ahmet ŞİRİN
Yönetim Kurulu Üyesi

Ankara Üniversitesi, Siyasal Bilgiler Fakültesi mezunudur. Leeds Üniversitesi'nden Yüksek Lisans derecesi almıştır. İş hayatına 1980 yılında Maliye Bakanlığı Teftiş Kurulu'nda başlayan Şirin, sırasıyla, Gelirler Genel Müdürlüğü'nde Daire Başkanlığı, Maliye Bakanlığı Müsteşar Yardımcılığı, Bayındırlık ve İskân Bakanlığı Maliye Başkanlığı, BDDK İkinci Başkanlığı ve BDDK Başkanlık danışmanlığı görevlerinde bulunmuştur. 2013 Temmuz ayından bu yana Nurol Yatırım Bankası A.Ş. Yönetim Kurulu Üyesi - Denetim Komitesi Başkanı ve Kurumsal Yönetim Komitesi Başkanı görevlerini sürdürmektedir.



Yusuf SERBEST
Yönetim Kurulu Üyesi

İstanbul Üniversitesi, İşletme Bölümü mezunudur. İş hayatına 1989 yılında Töbank T.A.Ş'nin Hazine Bölümü'nde başlayan Serbest, sırasıyla Nurol Menkul Kıymetler A.Ş.'de görev almış, İMKB Yönetim Kurulu Başkan Vekilliği yapmış ve Aydın Örne San. ve Tic. A.Ş. İcra Kurulu Üyesi olarak hizmet vermiştir. 2001 yılından bu yana Nurol Yatırım Bankası Yönetim Kurulu Üyeliği görevini sürdürmektedir.

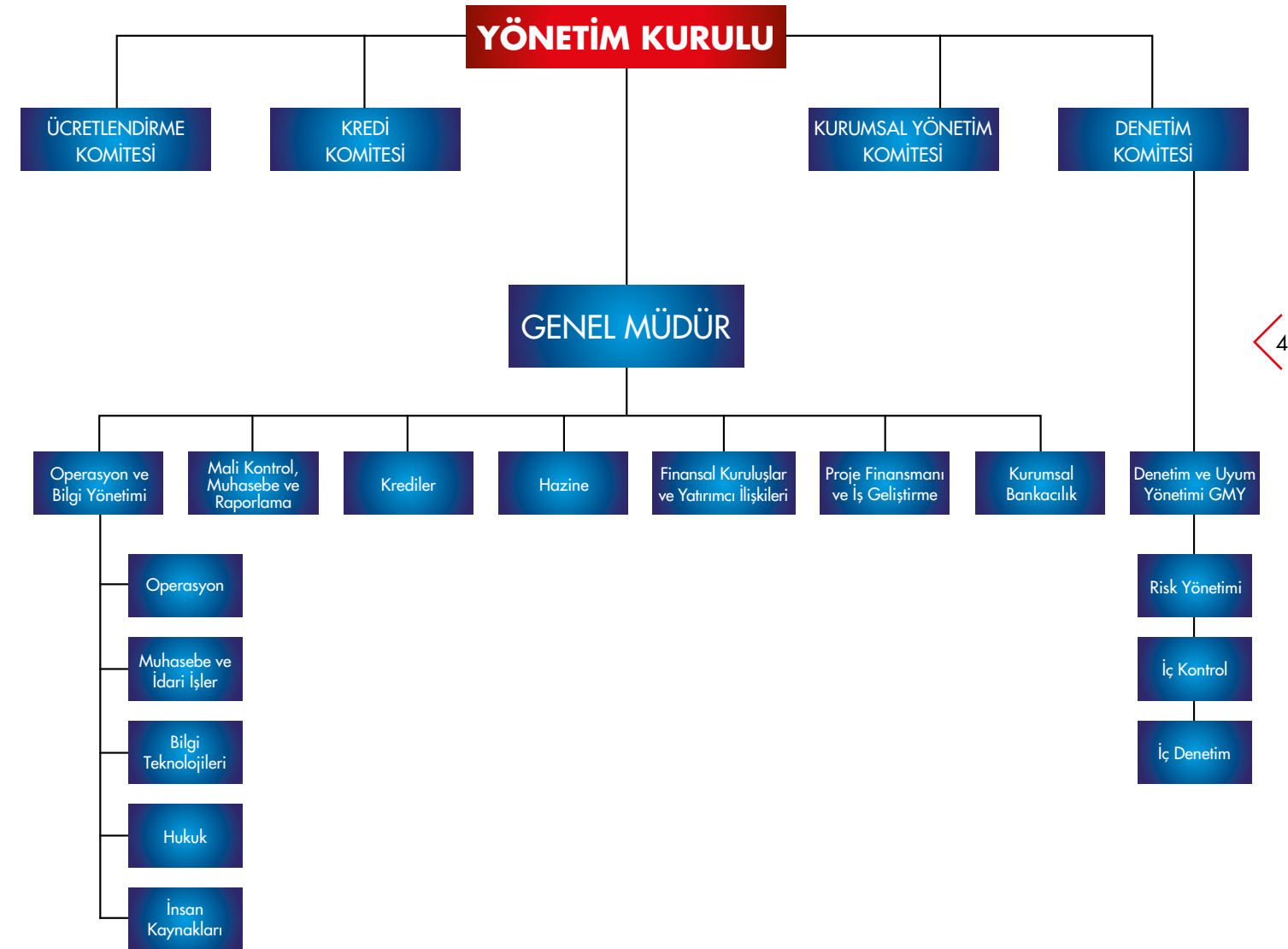


Özgür ALTUNTAŞ
Yönetim Kurulu Üyesi ve Genel Müdür

İstanbul Teknik Üniversitesi, İşletme Mühendisliği Bölümü'nden mezun olmuştur. İş hayatına 1993 yılında İstanbul Bankers Trust'da başlayan Altuntaş, sırasıyla Amsterdam, Bükreş ve Londra'da, Garanti Bankası, AMEX Bank, Credit Suisse ve Morgan Stanley'de Gelişmekte Olan Piyasalar Direktörü ve Türkiye Bölgesi Başkanı görevlerinde bulunmuştur. Ağustos 2011 tarihinde İstanbul'a dönen Altuntaş, Royal Bank of Scotland'da, Haziran 2013 tarihine kadar iki senelik bir süreçte Baş Genel Müdür Yardımcısı unvanıyla hizmet vermiştir. 16 Eylül 2013 tarihinden bu yana Nurol Yatırım Bankası A.Ş. Yönetim Kurulu Üyeliği ve Genel Müdürlük görevlerini sürdürmektedir.

UYUMLU TAKIM
ÇALIŞMASI

NUROL YATIRIM BANKASI ANONİM ŞİRKETİ ORGANİZASYON ŞEMASI





6

7

4

5

1

2

3

► Üst Yönetim

1 Özgür ALTUNTAŞ
Yönetim Kurulu Üyesi ve Genel Müdür

2 Zafer Babür HAKARAR
Hazine Genel Müdür Baş Yardımcısı

3 Dr. Murat ÇİMEN
Yatırım Bankacılığı Genel Müdür Baş Yardımcısı

4 Ahmet Murat KAVURGA
Operasyon ve Bilgi Yönetimi Genel Müdür Yardımcısı

5 Yeliz BİLGİN
Finansal Kuruluşlar ve Yatırımcı İlişkileri Genel Müdür Yardımcısı

6 Semih Subutay NEZİR
Denetim ve Uyum Yönetimi Genel Müdür Yardımcısı

7 Serhat KUTLU
Kurumsal Bankacılık Genel Müdür Yardımcısı

**TAKIMI
DOĞRU
YÖNLENDİRMEK**

> ÜST YÖNETİM



Özgür ALTUNTAŞ
Yönetim Kurulu Üyesi ve Genel Müdür

İstanbul Teknik Üniversitesi, İşletme Mühendisliği Bölümü'nden mezun olmuştur. İş hayatına 1993 yılında İstanbul Bankers Trust'da başlayan Altuntaş, sırasıyla Amsterdam, Bükreş ve Londra'da, Garanti Bankası, AMEX Bank, Credit Suisse ve Morgan Stanley'de Gelişmekte Olan Piyasalar Direktörü ve Türkiye Bölgesi Başkanı görevlerinde bulunmuştur. Ağustos 2011 tarihinde İstanbul'a dönen Altuntaş, Royal Bank of Scotland'da, Haziran 2013 tarihine kadar iki senelik bir süreçte Baş Genel Müdür Yardımcısı unvanıyla hizmet vermiştir. 16 Eylül 2013 tarihinden bu yana Nurol Yatırım Bankası A.Ş. Yönetim Kurulu Üyeliği ve Genel Müdürlük görevlerini sürdürmektedir.



Zafer Babür HAKARAR
Hazine Genel Müdür Baş Yardımcısı

Boğaziçi Üniversitesi, Makine Mühendisliği Bölümü mezunudur. İş hayatına 1995 senesinde Finansbank'ta uzman olarak başlayan Hakarar, sırasıyla Amsterdam'da Credit Europe ve Tosyalı Holding'te, Finans ve İş Geliştirme Direktörü olarak çalışmıştır. Z. Babür Hakarar, Eylül 2013 tarihinden bu yana Nurol Yatırım Bankası A.Ş. Hazine'den sorumlu Genel Müdür Baş Yardımcısı görevini sürdürmektedir.



Dr. Murat ÇİMEN
Proje Finansmanı ve İş Geliştirme Genel Müdür Baş Yardımcısı

İTÜ, İnşaat Mühendisliği Bölümü mezunudur. Boğaziçi Üniversitesi'nden yüksek lisans ve doktorasını almıştır. İş hayatına 1996 yılında İnterbank'ta başlayan Çimen, 1999 yılında Nurol Yatırım Bankası, Proje Finansmanı ve Finansal Kiralama Bölümü'nde Kıdemli Uzman, Yatırım Bankacılığı Bölüm Başkanlığı, Yatırım Bankacılığı'ndan sorumlu Genel Müdür Yardımcılığı yapmıştır. Eylül 2013 tarihi itibarıyla Yatırım Bankacılığı'ndan sorumlu Genel Müdür Baş Yardımcısı olarak görevini sürdürmektedir.

**TAKIM
OLABİLMEK**



> ÜST YÖNETİM



Ahmet Murat KAVURGA
Operasyon ve Bilgi Yönetimi Genel Müdür Yardımcısı

Marmara Üniversitesi, Yabancı Diller Bölümü mezunudur. İş hayatına 1986 senesinde Adabank'ta Kıdemli Memur olarak başlayan Kavurğa, sırasıyla Chase Manhattan Bank Türkiye, Garanti Bankası Romanya ve Credit Europe Bank Moskova'da çalışma deneyimlerine sahiptir. Şubat 2014 tarihi itibarıyla Nurolbank, Operasyon ve Bilgi Yönetimi'nden sorumlu Genel Müdür Yardımcısı olarak görevini sürdürmektedir.



Semih Subutay NEZİR
Denetim ve Uyum Yönetimi Genel Müdür Yardımcısı

ODTÜ, İktisadi ve İdari İlişkiler Fakültesi Ekonomi Bölümü mezunudur. İş hayatına 1986 yılında Interbank'ta başlayan Nezir, Esbank Genel Müdürlüğü, Kredi Takip ve İzleme Seksiyon Müdürü olarak çalışmıştır. 2001 yılından itibaren Nurol Yatırım Bankası'nda görev yapmaya başlamış, Mart 2014 tarihi itibarıyla da Denetim ve Uyum Yönetiminden sorumlu Genel Müdür Yardımcısı olarak görevini sürdürmektedir.



Yeliz BİLGİN
Finansal Kuruluşlar ve Yatırımcı İlişkileri Genel Müdür Yardımcısı

Marmara Üniversitesi, İşletme Bölümü mezunudur. İş hayatına 1998 senesinde Finansbank Hazine Bölümünde başlayan Bilgin, 2007 yılından itibaren Nurol Yatırım Bankası Hazine ve Finansal Kuruluşlar bölümünde görev yapmaya başlamış ve Nisan 2015 tarihi itibarıyla Finansal Kuruluşlar ve Yatırımcı İlişkileri Genel Müdür Yardımcısı olarak görevini sürdürmektedir.



Serhat KUTLU
Kurumsal Bankacılık Genel Müdür Yardımcısı

ODTÜ, Siyaset Bilimi ve Kamu Yönetimi Bölümü mezunudur. Yeditepe Üniversitesi'nden İşletme Yüksek Lisans derecesi (MBA) almıştır. İş hayatına 1995 yılında Finansbank'ta Yönetici Adayı (MT) olarak başlayan Kutlu, sektördeki çalışmalanna, Finans Leasing Pazarlama Yetkilisi, Finansbank Kurumsal Bankacılık Pazarlama Müdürü, Oyakbank Meciyeköy Kurumsal Şube Müdürü, ING Bank Kurumsal Bankacılık Grup Başkanı, Sardes Faktoring A.Ş. ve Turkish Factoring A.Ş.'de Genel Müdür olarak devam etmiştir. Kasım 2014 tarihi itibarıyla Nurol Yatırım Bankası Kurumsal Bankacılık'tan sorumlu Genel Müdür Yardımcısı olarak görevini sürdürmektedir.

**DOĞRU HAMLELER
YAPABİLMEK**



> YÖNETİM KURULU KOMİTELERİ

Denetim Komitesi

Komite BDDK tarafından 11.07.2014 tarih ve 29057 sayılı Resmi Gazete'de yayımlanan Bankaların İç Sistemleri Hakkında Yönetmelik'te yer alan iç kontrole ilişkin düzenlemelere ve Yönetim Kurulu'nca onaylanan Banka içi politika ve uygulama usullerine uyulup uyulmadığını gözetmek ve Banka Yönetim Kurulu'nun denetim ve gözetim faaliyetlerinin yerine getirilmesini teminen oluşturulmuştur. Denetim Komitesi, Yönetim Kuruluna önerilerde bulunmak amacıyla 2016 yılında 11 kez toplanmıştır.

Görevi	Adı Soyadı	Asli Görevi
Başkan	Ahmet ŞİRİN	Yönetim Kurulu Üyesi
Üye	Ahmet Kerim KEMAHLI	Yönetim Kurulu Üyesi

Kurumsal Yönetim Komitesi

Komite 5411 Sayılı Bankacılık Kanunu'nun 22. maddesi gereğince Banka kurumsal yönetim uygulamalarını izlemek ve yönlendirmek üzere oluşturulmuştur. BDDK tarafından 01.11.2006 tarih ve 26333 Sayılı Resmi Gazetede yayımlanarak yürürlüğe giren "Bankaların Kurumsal Yönetim İlkelerine İlişkin Yönetmelik" hükümlerine göre faaliyet göstermektedir. Komite Yönetim Kurulu'na bağlı olarak çalışmaktadır. Banka'nın kurumsal yönetim ilkelerine uyumunu izlemek, iyileştirme çalışmalarında bulunmak ve Yönetim Kuruluna önerilerde bulunmak amacıyla 2016 yılında 2 kez toplanmıştır.

Görevi	Adı Soyadı	Asli Görevi
Başkan	Ahmet ŞİRİN	Yönetim Kurulu Üyesi
Üye	Mehmet Mete BAŞOL	Yönetim Kurulu Üyesi

Ücretlendirme Komitesi

Komite Yönetim Kuruluna bağlı olarak çalışmaktadır. BDDK tarafından 01.11.2006 tarih ve 26333 sayılı Resmi Gazete'de yayımlanan "Bankaların Kurumsal Yönetim İlkelerine İlişkin Yönetmelik'te "Ücretlendirme uygulamalarının Yönetim Kurulu adına izlenmesi ve denetlenmesi amacıyla en az iki üyeden oluşan Ücretlendirme komitesi kurulmalıdır" hükmü gereğince 13.12.2011 tarihli 449 no'lu Yönetim Kurulu Kararı ile kurulmuştur. Ücretlendirme Komitesi, Yönetim Kuruluna ücret önerilerinde bulunmak amacıyla 2016 yılında 1 kez toplanmıştır.

Görevi	Adı Soyadı	Asli Görevi
Başkan	Mehmet Oğuz ÇARMIKLI	Yönetim Kurulu Başkan Yardımcısı
Üye	Ahmet Kerim KEMAHLI	Yönetim Kurulu Üyesi

> YÖNETİM KURULU KOMİTELERİ

Disiplin ve Personel Komitesi

Komite 4857 Sayılı İş Kanunu ve ilgili mevzuatın amir hükümleri saklı kalmak kaydıyla, Banka personelinin sorumlulukları, hizmet koşulları, özlük hakları ve disiplin işlemleri bu yönetmelik hükümlerini izlemek ve yönlendirmek üzere İnsan Kaynakları'nın önerisi ve Genel Müdür'ün onayı ile kurulmuştur.

Komite, İş Kanunu ile ilgili diğer yasal mevzuat hükümleri ve Banka içi mevzuatın ve disiplin yönetmeliğinin disiplin cezası gerektirdiği işlem ve hareketlerin, kusur derecelerini ve muhtemel zararları saptamak amacıyla Genel Müdür'e bağlı olarak çalışmaktadır. Komite, Genel Müdür'ün başkanlığında ilgili yöneticilerin katılımıyla gerektiğinde toplanmakta ve gündemindeki konuları karara bağlamaktadır.

Görevi	Adı Soyadı	Asli Görevi
Başkan	Özgür ALTUNTAŞ	Yönetim Kurulu Üyesi - Genel Müdür
Üye	Dr. Murat ÇİMEN	Yatırım Bankacılığı Genel Müdür Baş Yardımcısı
Üye	Ahmet Murat KAVURGA	Operasyon ve Bilgi Yönetimi Genel Müdür Yardımcısı

> YÖNETİM KURULU KOMİTELERİ

Kredi Komitesi

Komite, Yönetim Kuruluna bağlı olarak çalışmaktadır. BDDK tarafından yayımlanmış olan "Bankaların Kredi İşlemlerine İlişkin Yönetmelik" maddelerine uygun olarak kurulmuştur ve söz konusu yönetmelik kapsamında çalışma esasları belirlenmiştir. Bankamızda, istisnai durumlar hariç olmak üzere genel uygulama olarak Kredi Komitesi her hafta toplanmaktadır.

Kredi Komitesi, sorumlu birimlerin icra ettiği faaliyetlerin sonuçları ile yapılmasına ihtiyaç duyulan uygulamalara ve Bankanın faaliyetlerini güven içinde sürdürmesi bakımından önemli gördüğü diğer hususlara ilişkin görüşlerini yönetim kuruluna bildirir. 2016 yılı içerisinde 38 defa toplanılmıştır.

Görevi	Adı Soyadı	Asli Görevi
Başkan	Ziya AKKURT	Yönetim Kurulu Başkanı
Üye	Ceyda ÇARMIKLI KILIÇASLAN	Yönetim Kurulu Üyesi
Üye	Özgür ALTUNTAŞ	Yönetim Kurulu Üyesi - Genel Müdür

Bilgi Sistemleri Strateji Komitesi

Komite Yönetim Kuruluna bağlı olarak çalışmaktadır. 14.09.2007 tarih ve 26643 sayılı Resmi Gazete'de yayımlanan "Bankalarda Bilgi Sistemleri Yönetiminde Esas Alınacak İlkelerle İlişkin Tebliğ" kapsamında faaliyet göstermektedir. Bilgi Sistemleri ile ilişkili mevzuatı/hükümlerinin yönetimi ve idaresi, stratejik yönün belirlenmesi, BS yönetim amaçlarının karşılanmasına yönelik kararların alınabilmesi amacıyla, Yönetim Kurulu'nu stratejik uyumluluk hakkında bilgilendirir ve Yönetim Kurulu düzeyinde kurumsal yönetimin bir parçası olarak düzenli ele alınmasını sağlamak amacıyla 17/06/2008 tarih ve 336 nolu Yönetim Kurulu kararıyla kurulmuştur. Komite 2016 yılında 3 kez toplanmıştır.

Görevi	Adı Soyadı	Asli Görevi
Başkan	Özgür ALTUNTAŞ	Yönetim Kurulu Üyesi - Genel Müdür
Üye	Zafer Babür HAKARAR	Hazine Genel Müdür Baş Yardımcısı
Üye	Ahmet Murat KAVURGA	Operasyon ve Bilgi Yönetimi Genel Müdür Yardımcısı
Üye	Ayşegül CABOĞLU	Bilgi Teknolojileri Müdürü

Aktif Pasif Komitesi

Aktif Pasif Komitesi, her hafta Genel Müdür'ün başkanlığında Genel Müdür Yardımcıları ve bilançooya etki edebilecek faaliyetlerde bulunan Birim Müdürlerinin katılımıyla toplanır. Toplantının gündemini Banka'nın bilançosu, iş kolları faaliyetleri, genel ekonomik veriler ve mevcut siyasi ve ekonomik gelişmelerin değerlendirilmesi ile haftalık stratejinin belirlenmesi oluşturmaktadır. 2016 yılı içerisinde 47 defa toplanmıştır.

Görevi	Adı Soyadı	Asli Görevi
Başkan	Özgür ALTUNTAŞ	Yönetim Kurulu Üyesi - Genel Müdür
Üye	Zafer Babür HAKARAR	Hazine Genel Müdür Baş Yardımcısı
Üye	Serhat KUTLU	Kurumsal Bankacılık Genel Müdür Yardımcısı
Üye	Recep GÜL	Mali Kontrol Grup Müdürü
Üye	Melike BAYRAKTAR	Mali Kontrol Müdürü



**ZORLUKLARI
BİRLİKTE
YENMEK**

> İNSAN KAYNAKLARI UYGULAMALARIMIZ

Başarılarımızın Temelinde Çalışanlarımız Var

Çalışkanlığımız, dürüstlüğümüz, etik değerlerimize bağlılığımız ve müşterilerimize daha fazla değer katabilmemiz yönünde; mesleki uzmanlık, yetkinlik ve beceri alanında sürekli gelişimi hedefleyen insan kaynakları yönetimi anlayışımız başarılarımızın temel taşıdır.

Performans Yönetimi

Öte yandan geçtiğimiz faaliyet dönemi içerisinde performans yönetimi sistemimiz; Bankamızın ve çalışanlarımızın dönemsel başarı standartlarını belirlemek, çalışanlarımızın gelişimlerine odaklanmak ve başarılarını ödüllendirmek yönlerinde geliştirilmiştir.

Performans planlarımız, somut, ölçülebilir, süreye bağlı hedeflerin yanı sıra yetkinlik ve gelişim planlamasını da kapsar şekilde yeniden düzenlenmiş ve uygulamaya alınmıştır.

Çalışanlarımızın Gelişimi

İnsan kaynakları politikamız, tüm çalışanlarımızın Bankamızın gelişimine hızla uyum sağlayacak, yatırım bankacılığı vizyonu geniş, müşterilerimizin ihtiyaçlarına çözüm üretmeye odaklı, kaliteli hizmet anlayışımızın sürekliliğini sağlayacak, yeniliğe açık çalışanlar olmasını sağlamaktır.

Bu kapsamda çalışanlarımızın temel yeterlilik ve bilgi seviyelerini üst düzeyde tutmaya, çoklu becerilere yönelik eğitimlerle donatılmalarına, böylelikle kritik iş akışlarında birbirlerini yedeklemelerine ve desteklemelerine özen göstermekteyiz.

2016 yılında sürekli gelişim anlayışımız çerçevesinde çalışanlarımızın ihtiyaç duyulan alanlarda gerekli eğitim ve seminerlere katılımları sağlanmıştır.

Faaliyet dönemi boyunca çalışanlarımızın, Türkiye Bankalar Birliği'nin, Sermaye Piyasası Kurumu'nun ve İstanbul Menkul Kıymetler Birliği'nin düzenlediği mesleki eğitim ve sertifikasyon programlarına katılımları sağlanmıştır.

2016 sonu itibarıyla çalışan sayımız 44 olup bunların %92'i üniversite mezunu, ortalama yaşımız 39'dur. Bankamızın ortalama kıdem yılı 5,7 olmasına rağmen çalışanlarımızın ortalama sektör deneyimi 13 yıldır. Çalışanlarımızın %41'ü kadın çalışanlarımızdan oluşmakta olup kadın yönetici oranımız ise %38'dir.

> KURUMSAL YÖNETİM ETİK KURALLAR UYGULAMALARI

Kurumsal Yönetim Etik Kurallar Uyum Beyanı, şeffaflık ve etik değerlere bağlılık, Bankamızın her zaman önceliğinde olmuştur.

Sosyal Sorumluluk

Sosyal Sorumluluk ilkelerini gözeterek hazırlanan Kurumsal Yönetim Etik Kurallar Yönetmeliğimiz tüm banka işlerimizi yürütürken bize yol göstermektedir.

Tüm faaliyetlerimizde toplum faydasını gözeterek hareket etmekteyiz.

Bu kurallarımız çerçevesinde sosyal sorumluluklarımızı, çalışanlarımız ve tüm paydaşlarımız ile uyumlu bir işbirliği içinde yerine getirmeye çalışmakta ve çalışanlarımızı, kurum içi ve dışı sosyal sorumluluk faaliyetlerine gönüllü olmaları konusunda desteklemekteyiz.

Bankamızın Uyum Politikası ve Uyum Riskleri yönergemizde yer verdiğimiz üzere, Bankamızın sunduğu hizmetler kamu sağlığı, kamu güvenliği ya da çevresel açıdan zararlı olabilecek nitelik taşımamakta, ayrıca bankamız finanse edeceği projeleri seçerken de aynı ilkeleri benimseyerek olup, faaliyetlerimizin bu ilke ışığında yürütülmesine özen göstermekteyiz.

Menfaat Sahipleri

BDDK tarafından yayımlanan Bankaların Kurumsal Yönetim Etik Kuralları Yönetmelik hükümlerine göre hazırlanan ve Bankamız Yönetim Kurulu tarafından onaylanarak yürürlüğe alınan Kurumsal Yönetim Etik Kuralları Yönetmeliğimizde belirlendiği üzere pay sahipleri ile ilişki süreçlerimizi Kurumsal Yönetim Komitemiz koordine etmektedir. Bu çerçevede;

Pay Sahiplerimiz açısından:

- Pay sahiplerimizi kamuyu aydınlatma ilkeleri doğrultusunda bilgilendirmekteyiz.
- Bankamız tarafından, pay sahipleri, mudiler, piyasa katılımcıları ve kamuoyunun bankanın yapısı ve amaçları hakkında yeterli düzeyde bilgi sahibi olmalarını sağlayarak, üst yönetimin banka yönetimindeki etkinliklerini değerlendirebilmelerine imkân tanımaktayız.
- Bankamız ile ilgili bilgileri ilgili kişi ve kurumların karar vermelerine yardımcı olacak şekilde, zamanında, doğru, tam, anlaşılır, tarafsız, kolay erişilebilir ve eşit bir şekilde kamuoyunun kullanımına sunmaktayız.
- Yıl sonları ile Mart, Haziran ve Eylül ayları itibarıyla kredi kuruluşu veya finansal kuruluş niteliğinde olan ya da olmayan bağlı ortaklık, birlikte kontrol edilen ortaklık ve iştiraklerinin finansal tablolarını Türkiye Muhasebe Standartları'nı esas olarak konsolide etmek suretiyle kamuoyunu bilgilendirmeye yönelik uygulamalarda bulunmaktayız.

> KURUMSAL YÖNETİM ETİK KURALLAR UYGULAMALARI

Müşterilerimiz açısından:

- Kurumumuzu ve hizmetlerimizi geliştirmek için müşterilerimizin dilek, öneri veya şikâyetlerine açık sistemler ve süreçler geliştirmiş bulunmaktayız.
- Bu öneri ve şikâyetler için web sitemizi ve özel telefon hattımızı kullanmaktayız. Müşteri şikâyetlerinin alınması, sonuçlandırılması için Müşteri Şikâyet Hattı ve Hakem Heyetini devreye almakta ve görevlendirmekteyiz.

Çalışanlarımız açısından:

- Çalışanlarımızın gelişimlerine, bilgilendirilmelerine, yönetime katılımlarına önem vermekte ve süreçlerimizi bu yönde geliştirmekteyiz.
- Kurum içi bilgilendirmelerimiz, İnsan Kaynakları Bölümümüzce düzenlenen kurum içi bilgilendirme portalımız, çalışan toplantılarımız, çalışan memnuniyeti ve görüşleri anketimiz, performans planlama ve değerlendirme süreçlerimiz kanalıyla koordine edilmekte ve yürütülmektedir.

Kamuyu Aydınlatma ve Şeffaflık

BDDK tarafından yayımlanan Bankaların Kurumsal Yönetim Etik Kuralları Yönetmelik hükümlerine göre hazırlanan ve Bankamız Yönetim Kurulu tarafından onaylanarak yürürlüğe alınan Kurumsal Yönetim Etik Kuralları Yönetmeliğimizde belirlendiği üzere kamuyu aydınlatma ve şeffaflık hususlarında Banka Yönetimi Uygulama Usul ve Esasları açısından;

- **Eşitlik;** Banka Yönetiminin tüm faaliyetlerinde, pay ve menfaat sahiplerine eşit davranmasını ve olası çıkar çatışmalarının önüne geçilmesini,
- **Şeffaflık;** ticari sır niteliğindeki ve henüz kamuya açıklanmamış bilgiler hariç olmak üzere, Banka ile ilgili finansal ve finansal olmayan bilgilerin, zamanında, doğru, eksiksiz, anlaşılabilir, yorumlanabilir, düşük maliyetle kolay erişilebilir bir şekilde kamuya duyurulması yaklaşımını benimsemektedir.


> KURUMSAL YÖNETİM ETİK KURALLAR UYGULAMALARI

- **Sorumluluk;** Banka Yönetiminin, Banka adına yaptığı tüm faaliyetlerinin mevzuata, ana sözleşmeye ve Banka içi düzenlemelere uygunluğunu ve bunun denetlenmesini,
- **Hesap verebilirlik;** Yönetim Kurulu Üyelerinin esas itibarıyla Banka tüzel kişiliğine ve dolayısıyla pay sahiplerine karşı olan hesap verme zorunluluğunu gözeterek çalışmakta, böylece kurumsal yönetimde şeffaflık sağlamaktayız.

Kamuoyunun aydınlatılmasında, bankamızın internet sitesini aktif olarak kullanmaktayız. İnternet sitemizde aşağıdaki başlıklara ve içeriklere yer vermekteyiz:

- Kurumsal (Hakkımızda, Vizyon ve Misyonumuz, Stratejimiz, YK Başkanı'nın Mesajı, Genel Müdür'ün Mesajı, Kurumsal Yönetim)
- Bankacılık Hizmetleri (Yatırım Bankacılığı, Kurumsal Bankacılık)
- Yatırımcı İlişkileri (Faaliyet Raporları, Denetim Raporları, Genek Kurul Tutanakları, Yönetim Politikalarımız ve Duyurular (AML Politikaları, US Patriot Act, Kamuoyu Aydınlatma Formu, Yatırımcı Hakları, TBB Hakem Heyeti, BDDK Duyuruları, SPK Duyuruları, Ürün ve Hizmet Ücretleri)
- İletişim (İnsan Kaynakları Politikamız, Kariyer, İlanlarımız, İş Başvuru Formu)
- Bize Ulaşın (Müşteri Şikâyet Hattı, Adreslerimiz)

ZORLUKLARDAN
KEYİF ALMAYI
BİLMEK



> BANKA'NIN DAHİL OLDUĞU RISK GRUBU İLE YAPTIĞI İŞLEMLERE İLİŞKİN BİLGİLER

Bankamız, şubesi ve genel müdürlük bölümleri aracılığıyla Nurool Grubu şirketlerine hem ticari bankacılık hem de yatırım bankacılığı hizmetleri vermektedir.

Bankamız Faaliyetlerinin kapsamı;

- Nakit ve Gayri Nakit her tür ve surette kredi verme işlemleri,
- Nakdi ve kaydi ödeme ve fon transfer işlemleri, muhabir bankacılık hesaplarının kullanılması,
- Para piyasası araçlarının alım satımı,
- Efektif dahil kambiyo işlemleri,
- Sermaye piyasası araçlarının alım ve satım işlemleri,
- Sermaye piyasası geri alım ve geri satım taahhüdü işlemleri,
- Finansal kiralama işlemleri,
- Türev ürün işlemleri,
- Döviz dayalı vadeli işlem sözleşmelerine aracılık,
- Bankalar arası vadeli döviz alım satım işlemleri,
- Garanti işlemleri.

Yatırım bankacılığı hizmetleri içerisinde de Nurool Grubu şirketlerinin geliştirdiği ya da gerek kamu gerekse diğer özel kuruluşlar tarafından geliştirilen, ihalesine girecekleri projelerin fizibilite çalışmaları, proje finansmanı, uzun vadeli yatırım kredilerinin verilmesi ya da sendikasyonun düzenlenmesi, aynı şekilde yüksek montanlı gayri nakit kredilerin verilmesi ya da sendikasyonunun düzenlenmesi, faiz ve kur risklerinden korunmak üzere geliştirilmiş hedging/türev ürünleri, yerel ve uluslararası projelerin standart dışı risklerinin (ülke riski, politik risk, kar kaybı riski, sözleşme riskleri vb.) sigortalanması işlemlerine aracılık, leasing ve faktoring işlemleri sayılabilir.

BANKA'NIN DESTEK HİZMETİ ALMALARINA İLİŞKİN YÖNETMELİK UYARINCA DESTEK HİZMETİ ALINAN FAALİYETLER

BDDK tarafından 5.11.2011 tarihinde yayımlanan Bankaların Destek Hizmeti Almalarına İlişkin Yönetmelik kapsamında;

- Ana bankacılık sistemi hizmeti kapsamında Intertech Bilgi İşlem ve Pazarlama Ticaret A.Ş.
- Bordro işlemleri ve raporlama, yasal bildirme ve formların hazırlanması ile vergi beyannamelerinin hazırlanması kapsamında Platin Serbest Muhasebeci Mali Müşavirlik Limited Şirketi
- Arşiv hizmeti kapsamında Bonded Kayıt Sistemleri Dağıtım Hizmetleri ve Ticaret A.Ş.
- Çağrı merkezi ve arşiv hizmetinin kapsamında Credence Risk Yönetimi ve Danışmanlık A.Ş.

firmaları ile çalışılmaktadır.

> **FINANSAL BİLGİLER ve RİSK YÖNETİMİNE İLİŞKİN DEĞERLENDİRMELER**

Denetim Komitesi Raporu

Değerli Ortaklarımız,

Denetim Komitesi tarafından ilgili mevzuat kapsamında, iç sistemlerin (İç Denetim, İç Kontrol ve Risk Yönetimi) yürüttüğü faaliyetler, dönemsel toplantılarda değerlendirilmekte ve Bankamızda alınması gereken önlem, uygulama ve diğer önemli görülen konularda kararlar alınarak görüşler Yönetim Kurulu'na sunulmaktadır.

Denetim Komitesi'nce 2016 yılında on bir toplantı yapılmış ve iç sistemler konusundaki uygulamalarla ilgili çeşitli kararlar alınmıştır. 2016 yılının ilk altı aylık Denetim Komitesi Faaliyet Raporu hazırlanmış, Denetim Komitesi tarafından mütalaa edilerek Yönetim Kurulu'na sunulmuştur. Ayrıca denetimi yapılan faaliyetlerin raporlarına ilişkin değerlendirme yazıları hazırlanarak işleme konulmuştur.

Her yıl düzenli olarak Bankamızda acil durum tatbikatları icra edilmektedir. Acil durum tatbikatları icra edilmeden önce tatbikatın bir senaryosu acil durum çalışma grubunca oluşturulmakta ve bu senaryo Yürütme Komitesi'nde incelenerek uygulanması için onay verilmektedir. Tatbikat senaryosuna sadık kalınarak Banka'nın tüm birimlerinin geniş kapsamlı katılımıyla acil durum tatbikatı yapılmaktadır.

İç Kontrol Bölümü

Yönetim Kurulu'na bağlı olarak faaliyet gösteren İç Kontrol Bölümü, Bankanın varlıklarının korunması, faaliyetlerinin yasal mevzuata, banka içi mevzuata, düzenlemelere, banka içi politika, strateji ve hedeflere uygun olarak yürütülmesi, hesap ve kayıt düzeninin, finansal raporlama sisteminin güvenli oluşmasının sağlanmasına yönelik olarak, faaliyetlerle ilgili belirlenen tüm finansal ve operasyonel risklerin devamlı surette makul seviyede ve kontrol altında tutulmasını sağlayacak şekilde yapılandırılmıştır.

İç Kontrol Bölümü, Banka'nın faaliyetleri kapsamında risk ve süreç odaklı inceleme ve kontroller yürütmekte olup kontrollerin uygunluk, yeterlilik ve etkinliğini incelemek, izlemek, değerlendirmek ve sonuçları ilgililere raporlamakla görevlidir.

Faaliyet ve işlemlerin devamlı surette etkin, doğru, düzenli ve güvenli bir biçimde yürütülmesi; işlevsel görev ayrımları, işlem-onay yetki ve limitleri, sistem kontrolleri, işlem sonrası kontroller ve işleme özgü diğer kontroller ile sağlanmaktadır. Ayrıca BT kontrolleri süreç uygulama kontrollerinin devamı ve bir parçası olarak gerçekleştirilmektedir.

> **FINANSAL BİLGİLER ve RİSK YÖNETİMİNE İLİŞKİN DEĞERLENDİRMELER**

İç Kontrol Bölümü

İç kontrol faaliyetleri kapsamında tespit edilen operasyonel hata ve eksiklikler öncelikle faaliyeti yürütmekte olan personel ile paylaşılmakta, gerekli tamamlayıcı ve önleyici tedbirlerin hızlı bir şekilde alınması sağlanmaktadır. Giderilmemiş olan operasyonel hata ve eksiklikler raporlara konu edilmekte, aynı zamanda belirlenmiş operasyonel risk matrisi kodları ile veri tabanına kaydedilmektedir.

2016 yılı iç kontrol iş planı dahilinde, 3 Bankacılık Süreci ve 1 Destek Hizmeti alınan firma yerinde kontrole tabi tutulmuştur. Uzaktan kontrol kapsamında bankanın kayıtlarının uygunluğunun izlenmesinin yanı sıra banka prosedürleri ve mevzuata uyumluluğu ve diğer işlemleri örneklem yöntemi ile incelenmekte, yerinde Kontrol kapsamında ise; işlemlerin banka içi ve yasal mevzuata uygunluğu kontrol edilmiş, tespit edilen bulgu, görüş ve öneriler, taşıdıkları riske, önem derecesine, tespit ile ilgili düzeltici/önleyici yönde aksiyon alınıp alınmamasına göre öncelikle faaliyetleri yürütmekten sorumlu iş sahipleri ile paylaşılmış ve gerekli müşterek değerlendirmeler yapıldıktan sonra üst yönetim kademelerine ve Denetim Komitesi' ne bildirimde bulunmak üzere raporlamalar yapılmıştır.

MASAK tarafından getirilen düzenlemelere uyumun sağlanması ve gerekli çalışmaların gerçekleştirilmesi amacı ile İç Kontrol Bölüm Müdürü aynı zamanda MASAK Uyum Görevlisi olarak görev yapmaktadır.

İç Denetim Bölümü

İç Denetim Bölümü, Yönetim Kurulu'na bağlı olarak, Banka'nın tüm faaliyetlerini kapsayan iç denetim işlevini icra etmektedir. Bu amaçla İç Denetim Bölümü, Banka faaliyetlerinin yasal mevzuat ile Banka içi strateji, politika, ilke ve hedefler doğrultusunda yürütülmesini gözetken teftiş çalışmaları gerçekleştirmektedir. İç denetim sisteminden beklenen amaç ve faydanın sağlanabilmesi için Banka'nın tüm faaliyetleri, herhangi bir kısıtlama olmaksızın dönemsel olarak denetlenmektedir.

Denetlenecek faaliyetlerin belirlenmesinde yasal mevzuat gereksinimlerinin yanı sıra, risk odaklı yaklaşım temel alınmaktadır. İç Denetim Bölümü, Banka faaliyetlerinin denetimini, kanun ve diğer mevzuat ile Banka içi strateji ve hedefler doğrultusunda gerçekleştirerek, iç kontrol ve risk yönetimi sistemlerinin etkinliğini ve yeterliliğini değerlendirmektedir. Dönemsel ve riske dayalı denetimlerde, faaliyetlerin yasal mevzuata uyumu, iç mevzuatın yeterliliği, Banka faaliyetlerinin yeterliliği, doğruluğu ve etkinliği, BDDK ve Üst Yönetim'e iletilen raporların, muhasebe kayıtlarının ve finansal raporların doğruluğu, güvenilirliği ve zaman kısıtlamalarına uygunluğu ile Banka içi süreçlerin yapısı değerlendirilir.

> **FINANSAL BİLGİLER ve RİSK YÖNETİMİNE İLİŞKİN DEĞERLENDİRMELER**

İç Denetim Bölümü

Denetim çalışmaları sonucunda, Banka faaliyetlerinde meydana gelen eksiklik, hata ve suistimallerin ortaya çıkarılması amaçlanmaktadır. Tespit edilen durumların yeniden ortaya çıkmasının önlenmesine ve Banka kaynaklarının etkin ve verimli olarak kullanılmasına yönelik görüş ve önerilerde bulunan bir yaklaşım benimsenmektedir.

İç Denetim Bölümü, "Bağımsız Denetim Kuruluşlarınca Gerçekleştirilecek Banka Bilgi Sistemleri ve Bankacılık Süreçlerinin Denetimi Hakkında Yönetmelik'in, "Bilgi Sistemleri ve Bankacılık Süreçleri Denetimine İlişkin Esaslar" başlıklı 5. bölümünde belirlenen usul ve esaslar çerçevesinde bilgi sistemlerini gözden geçirmektedir.

Banka'da kullanılan risk ölçüm modeli ve yöntemleriyle elde edilen sonuçların günlük risk yönetimine dahil edilip edilmediği, Banka'nın kullandığı fiyatlama modelleri ile değerlendirme sistemleri, Banka'nın kullandığı risk ölçüm modellerinin kapsadığı riskler, modellerde kullanılan verinin ve varsayımların doğruluğu ve uygunluğu, verinin kaynağının güvenilirliği, bütünlüğü ve zamanında elde edilebilirliği ve geriye dönük testlerin doğruluğu; risk yönetimine ilişkin iç denetim çalışmalarında değerlendirilmektedir. Banka'nın sermaye gereksinimi içsel değerlendirme süreci, bu sürece ilişkin mevzuat ve Banka içi düzenlemeler çerçevesinde iç denetim sistemi kapsamında denetlenmektedir.

Yapılan çalışmalar sonucunda düzenlenen teftiş raporları Denetim Komitesi'ne, üst düzey yönetime ve ilgili birimlere iletilmektedir. Tespit edilen bulguların giderilmesine yönelik çalışmalar İç Denetim Bölümü tarafından takip edilmektedir. Yönetim Kurulu, Denetim Komitesi aracılığıyla sunulan üç aylık dönemlere ilişkin faaliyet raporları üzerinden İç Denetim Bölümü faaliyetlerini yakından takip etmektedir.

> **FINANSAL BİLGİLER ve RİSK YÖNETİMİNE İLİŞKİN DEĞERLENDİRMELER**

Risk Yönetimi Bölümü

Risk Yönetimi Bölümü, Yönetim Kurulu'na doğrudan bağlı bir organizasyon yapısında, icracı fonksiyonlardan bağımsız, Yönetim Kurulu tarafından onaylanan ve düzenli olarak gözden geçirilen risk yönetimi politika ve prosedürler ile belirlenmiş uygulama usulleri çerçevesinde, tanımlanmış olan risklerin ölçülmesi, izlenmesi, kontrol ve raporlanmasına ilişkin faaliyetleri yerine getirmektedir.

Risk yönetimi sisteminin amacı, faaliyetlerin niteliğini ve düzeyini izlemeye, kontrol altında tutmaya ve gerektiğinde değiştirmeye yönelik olarak belirlenen politikalar, prosedürler ve limitler vasıtasıyla, maruz kalınan risklerin tanımlanmasını, ölçülmesini, raporlanmasını, izlenmesini, kontrol edilmesini ve risk profilleriyle uyumlu içsel sermaye gereksiniminin belirlenmesini sağlamaktır. Banka Yönetim Kurulu, Banka'nın risk kapasitesini göz önünde bulundurarak, hedeflerine ulaşmak için taşımak istediği riskin düzeyini gösteren risk iştahı düzeyini belirlemekte ve düzenli olarak gözden geçirmektedir.

Risk yönetimi kapsamında gerçekleştirilen analizler, simülasyonlar, senaryolar, stres testleri ve İçsel Sermaye Yeterliliği Değerlendirme Süreci (İSEDES) raporu, Bankamız üst düzey yönetiminin aldığı stratejik kararlarda rol oynamakta ve karar alma mekanizmasına destek olmaktadır.

Risk yönetimi programı çerçevesinde Risk Yönetimi Bölümü tarafından destek hizmeti alınan kuruluşların teknik yeterlilik ve taşıdığı potansiyel riskler açısından risk analiz değerlendirmeleri yapılmaktadır.



Güney Bağımsız Denetim ve
SMMM AŞ
Eski Büyükdere Cad.
Orjin Maslak No:27
Maslak, Sarıyer 34399
İstanbul - Turkey

Tel : +90 212 315 30 00
Fax: +90 212 230 82 91
ey.com
Ticaret Sicil No: 479920-427502

YÖNETİM KURULUNUN YILLIK FAALİYET RAPORUNA İLİŞKİN BAĞIMSIZ DENETÇİ RAPORU

Nurol Yatırım Bankası A.Ş. Yönetim Kurulu'na:

Yönetim Kurulu'nun Yıllık Faaliyet Raporunun Bağımsız Denetim Standartları Çerçevesinde Denetimine İlişkin Rapor

Nurol Yatırım Bankası A.Ş.'nin ("Banka") 31 Aralık 2016 tarihinde sona eren hesap döneminde ilişkin yıllık faaliyet raporunu, denetlenmiş bulunuyoruz.

Yönetim Kurulu'nun Yıllık Faaliyet Raporuna İlişkin Sorumluluğu

Banka yönetimi, 6102 sayılı Türk Ticaret Kanunu'nun ("TTK") 514'üncü maddesi ve 1 Kasım 2006 tarihli ve 26333 sayılı Resmî Gazete'de yayımlanan "Bankaların Yıllık Faaliyet Raporunun Hazırlanmasına ve Yayımlanmasına İlişkin Usul ve Esaslar Hakkında Yönetmelik" uyarınca yıllık faaliyet raporunun 1 Kasım 2006 tarihli ve 26333 sayılı Resmî Gazete'de yayımlanan "Bankaların Muhasebe Uygulamalarına ve Belgelerin Saklanması İlişkin Usul ve Esaslar Hakkında Yönetmelik" ve Bankacılık Düzenleme ve Denetleme Kurulu tarafından bankaların hesap ve kayıt düzenine ilişkin yayımlanan diğer düzenlemeler ile Bankacılık Düzenleme ve Denetleme Kurumu ("BDDK") genelge ve açıklamaları ve bunlar ile düzenlenmeyen konularda Türkiye Muhasebe Standartları hükümlerini içeren, "BDDK Muhasebe ve Finansal Raporlama Mevzuatı"na uygun olarak hazırlanan konsolide olmayan finansal tablolarla tutarlı olacak ve gerçeği yansıtmak üzere hazırlanmasından ve bu nitelikteki bir faaliyet raporunun hazırlanmasını sağlamak için gerekli gördüğü iç kontrollerden sorumludur.

Bağımsız Denetçinin Sorumluluğu

Sorumluluğumuz, Banka'nın faaliyet raporuna yönelik olarak TTK'nın 397'nci maddesi ve 2 Nisan 2015 tarihli ve 29314 sayılı Resmî Gazete'de yayımlanan "Bankaların Bağımsız Denetimi Hakkında Yönetmelik" çerçevesinde yaptığımız bağımsız denetime dayanarak, bu faaliyet raporunda yer alan finansal bilgilerin Banka'nın 6 Şubat 2017 tarihli bağımsız denetçi raporuna konu olan konsolide olmayan finansal tablolarıyla tutarlı olup olmadığı ve gerçeği yansıtmadığı hakkında görüş vermektir.

Yaptığımız bağımsız denetim, Kamu Gözetimi, Muhasebe ve Denetim Standartları Kurumu ("KGGK") tarafından yayımlanan Türkiye Denetim Standartları'nın bir parçası olan Bağımsız Denetim Standartları'na ("BDS") uygun olarak yürütülmüştür. Bu standartlar, etik hükümlere uygunluk sağlanmasını ve bağımsız denetimin, faaliyet raporunda yer alan finansal bilgilerin konsolide olmayan finansal tablolarla tutarlı olup olmadığına ve gerçeği yansıtmadığına dair makul güvence elde etmek üzere planlanarak yürütülmesini gerektirmektedir. Bağımsız denetim, konsolide olmayan finansal tablolardaki tutar ve açıklamalar hakkında denetim kanıtı elde etmek amacıyla denetim prosedürlerinin uygulanmasını içerir. Bu prosedürlerin seçimi, bağımsız denetçinin mesleki muhakemesine dayanır. Bağımsız denetim sırasında elde ettiğimiz bağımsız denetim kanıtlarının, görüşümüzün oluşturulması için yeterli ve uygun bir dayanak oluşturduğuna inanıyoruz.

Görüş

Görüşümüzde görece Yönetim Kurulu'nun yıllık faaliyet raporu içinde yer alan finansal bilgiler, tüm önemli yönleriyle, denetlenen konsolide olmayan finansal tablolarla tutarlıdır ve gerçeği yansıtmaktadır.

Mevzuattan Kaynaklanan Diğer Yorumlarımız

TTK'nın 402'nci maddesinin üçüncü fıkrası uyarınca, BDS 570 "İşletmenin Sürdürülebilirliği" çerçevesinde, Banka'nın öngörülebilir gelecekte faaliyetlerini sürdüremeyeceğine ilişkin önemli bir belirsizliğe rastlanmamıştır.

Güney Bağımsız Denetim ve Serbest Muhasebeci Mali Müşavirlik Anonim Şirketi
A member firm of PwC & Young Global Limited



İstanbul, 28 Şubat 2017



> OLAĞAN GENEL KURUL GÜNDEMİ

27 Mart 2017 Tarihinde Yapılacak Olan 2016 Yılı Olağan Genel Kurul Toplantı Gündemi

- 1- Açılış ve Toplantı Başkanlığı'nın oluşturulması,
- 2- 2016 yılına ait Yönetim Kurulu Faaliyet Raporu okunması, müzakeresi
- 3- Bağımsız Denetim Kuruluşu Raporunun okunması, müzakeresi
- 4- 2016 yılına ait finansal tabloların okunması, müzakeresi ve tasdiki,
- 5- Yönetim Kurulu üyelerinin 2016 yılı işlemlerinden dolayı ayrı ayrı ibra edilmeleri,
- 6- Boşalan Yönetim Kurulu Üyeliklerine yapılan atamaların Genel Kurul onayına sunulması,
- 7- Yönetim Kurulu Üyelerinin seçimi ve sürelerinin tespiti,
- 8- Yönetim kurulu üyelerinin ücretlerinin, huzur haklarının görüşülmesi ve karara bağlanması,
- 9- 2016 yılı karnının dağıtılıp dağıtılmamasının görüşülmesi ve karara bağlanması,
- 10- Banka personeline prim verilmesi hususunun görüşülmesi ve karara bağlanması,
- 11- Bağımsız Denetçi'nin (Denetim Kuruluşu'nun) 2016 faaliyet dönemi için ibra edilmesi,
- 12- 2017 yılı için Bağımsız Denetim Kuruluşunun seçimi,
- 13- Tahvil, kâr ortaklığı belgesi, finansman bonusu, banka bonusu, varlığa dayalı menkul kıymet ve mevzuatta kabul edilecek diğer borçlanma araçlarının çıkarılması hususunda Yönetim Kurulu'na yetki verilmesi,
- 14- Yönetim Kurulu Üyelerine TTK'nın 395. ve 396. maddesinde sayılan izinlerin verilmesi,
- 15- Dilek, temenniler ve kapanış.



> RISK TÜRLERİ İTİBARIYLA UYGULANAN RISK YÖNETİMİ POLİTİKALARINA İLİŞKİN BİLGİLER

Kredi Riski

Kredi riski ile ilgili olarak, kredi riskinin ölçümü, analizi, raporlanması ve izlenmesine yönelik çalışmalar yürütülmektedir. Kredi riski, karşı tarafın anlaşmayla belirlenmiş yükümlülüklerini yerine getirememesi halinde maruz kalınan risktir. Kredi riski, Banka'da kredi politikaları ve prosedürleri yardımıyla yönetilmektedir. Bu çerçevede kredi riski, kredinin yapısı ve özellikleri, kredi sözleşmesinin hükümleri ve finansal koşullar, olası piyasa hareketlerine paralel olarak vade bitimine kadar risk profilinin yapısı, garanti ve teminatlar, yoğunlaşmalar ve Yönetim Kurulunca belirlenen limitlere uyum gibi kriterler bazında yönetilir.

Kredi tahsisi her bir borçlu bazında belirlenen limitler dahilinde yapılmaktadır. Kredili işlem yapan her müşterinin, Yönetim Kurulu tarafından tahsis edilmiş kredi limiti bulunması zorunludur. Bunun yanı sıra müşterinin kredi riskinin limitini aşmasına sistemsal olarak izin verilmemektedir.

Kredi portföyümüzün; kredi türü, para birimi, sektör, kredi borçlusu, grup bazında dağılımı ve yoğunlaşmaları, ortalama vade, faize duyarlılığa göre analizi yapılmakta ve aylık raporlarla Üst Düzey Yönetim'e ve Denetim Komitesi'ne sunulmaktadır. Kredi riskine esas tutar hesaplamaları standart yaklaşım yöntemiyle hesaplanmaktadır.

Karşı taraf kredi riskinin yönetimi, kredi limiti tahsisi yoluyla yapılır. Karşı taraf kredi riski hesaplamasında gerçeğe uygun değerlendirme yöntemi esas alınır. Karşı taraf kredi limit tahsislerinde ülke riski politikası göz önünde bulundurulur.

Karşı taraf limiti tahsisinde kabul edilecek teminatları belirlemek, Kredi Komitesi'nin uygun görüşü ile Yönetim Kurulu yetkisindedir. Üst Yönetim; karşı taraf, ülke ve sektör risklerini değerlendirir, gerekli görülen durumlarda aksiyon kararı alınır.

> RISK TÜRLERİ İTİBARIYLA UYGULANAN RİSK YÖNETİMİ POLİTİKALARINA İLİŞKİN BİLGİLER

Piyasa Riski

Piyasa riskinin yönetilmesi ve sınırlandırılması amacıyla yasal limitlerin yanı sıra Banka içi limitler tesis edilmiştir. Risk iştah dökümanında piyasa risk limitleri ile sürecin işleyişi, kontrol ve erken uyarı limitleri Yönetim Kurulu onayı ile belirlenir ve Banka içinde duyurulur. Belirlenen risk limitleri Risk Yönetimi Bölümü tarafından düzenli olarak takip edilmekte ve raporlanmaktadır.

Piyasa riski kapsamında, içsel metot kullanılarak hesaplanan RMD ölçümleri ve standart metot ile hesaplanan kur riski ve genel piyasa riski ile stres testleri ve senaryo analizleri yapılarak sonuçları Risk Yönetimi Bölümü'nce düzenli olarak Üst Düzey Yönetim ve Denetim Komitesi ile paylaşılmaktadır.

Operasyonel Risk

Operasyonel riske yönelik olarak, risklerin tanımlanması, sınıflandırılması ve analiz edilmesi faaliyetleri yürütülmektedir. Operasyonel riske esas tutar hesaplamaları temel gösterge yaklaşımı ile yapılmaktadır. Operasyonel risk ölçümünde Basel II uyumuna yönelik operasyonel risk kayıp verisi sistematik bir biçimde, operasyonel risk veri tabanında toplanmakta ve değerlendirilmektedir. Temel gösterge ile belirlenen Operasyonel risk tutarı limiti ile veri tabanından alınan kayıtlar, kayıp ve kayba yakın tutar değerlendirmeleri yapılmakta ve düzenli olarak Üst Düzey Yönetim'e ve Denetim Komitesi'ne raporlanır.

Bankacılık Hesaplarından Kaynaklanan Faiz Oranı Riski

Bankacılık hesaplarından kaynaklanan faiz oranı riskine ilişkin olarak, Bankanın bilanço içi ve bilanço dışı pozisyonlarında vade uyumsuzluğu nedeniyle maruz kaldığı faiz riskini belirlemek üzere, likidite-boşluğu ve faize duyarlılık analizleri yapılmaktadır ve tüm analizler ile standart şok yöntemiyle hesaplanan rasyolar aylık raporlarla Üst Düzey Yönetim'e ve Denetim Komitesi'ne raporlanır.

Risk Yönetimi Bölümü tarafından hazırlanan faiz oranı riski standart şok yöntemiyle ölçülür ve Bankacılık Düzenleme ve Denetleme Kurumu'na raporlanır. Faiz oranı riskinin takibi için risk iştahı ve erken uyarı limitleri belirlenmiştir.

> RISK TÜRLERİ İTİBARIYLA UYGULANAN RİSK YÖNETİMİ POLİTİKALARINA İLİŞKİN BİLGİLER

Likidite Riski


Yönetim Kurulu'nun onayladığı risk yönetimi politikaları çerçevesinde piyasa koşulları ve Bankamızın bilanço yapısından kaynaklanabilecek olası likidite sıkışıklıklarına karşı gerekli tedbirlerin zamanında ve doğru biçimde alınmasını sağlamak amacıyla likidite yönetimi Hazine ve Finansal Kuruluşlar Bölümü tarafından yapılır.

Likidite riskinin etkin olarak yönetilmesi amacıyla, Banka ve piyasa verileri düzenli olarak izlenir; bilanço aktif pasif vade yapısı ve piyasa boçlanma hacimleri gibi analizler yapılır. Likidite riski, risk iştahı olarak yasal likidite rasyosuna uyumun sağlanmasının yanında belirlenen erken uyarı limitleri dikkate alınarak yönetilmektedir.

Banka'nın likidite risk hesaplamasında ve takibinde, nakit akış, boşluk analizleri, stres testleri ve senaryo analizleri Risk Yönetimi Bölümü tarafından Üst Düzey Yönetim'e ve Denetim Komitesi'ne periyodik olarak raporlanır.

Diğer Riskler

Bankamızda ülke ve transfer riski, stratejik risk, itibar riski, yasal risk, yoğunlaşma ve artık risk gibi ikinci yapısal blok kapsamında değerlendirilen riskler önemlilik seviyeleri dikkate alınarak Yönetim Kurulu tarafından onaylanmış politikalara uyumlu olarak yönetilmektedir.



> **NUROL YATIRIM BANKASI
ANONİM ŐİRKETİ
31 ARALIK 2016 TARİHİ
İTİBARIYLA HAZIRLANAN
BAĐIMSIZ DENETİM RAPORU,
KONSOLİDE OLMAYAN
FİNANSAL TABLOLAR ve
FİNANSAL TABLOLARA
İLİŐKİN DİPNOTLAR**

Bağımsız Denetim Raporu

Nurol Yatırım Bankası Anonim Şirketi Yönetim Kurulu'na;

Konsolide Olmayan Finansal Tablolara İlişkin Rapor

Nurol Yatırım Bankası Anonim Şirketi'nin ("Banka") 31 Aralık 2016 tarihli ilişikteki konsolide olmayan bilançosu ile aynı tarihte sona eren hesap dönemine ait konsolide olmayan gelir tablosu, konsolide olmayan özkaynaklarda muhasebeleştirilen gelir gider kalemlerine ilişkin tablo, konsolide olmayan özkaynak değişim tablosu, konsolide olmayan nakit akış tablosu ile önemli muhasebe politikalarını özetleyen dipnotlar ve diğer açıklayıcı notlardan oluşan ilişikteki konsolide olmayan finansal tablolarını denetlemiş bulunuyoruz.

Yönetimin Konsolide Olmayan Finansal Tablolara İlişkin Sorumluluğu

Banka yönetimi, konsolide olmayan finansal tabloların 1 Kasım 2006 tarihli ve 26333 sayılı Resmi Gazete'de yayımlanan "Bankaların Muhasebe Uygulamalarına ve Belgelerin Saklanması İlişkin Usul ve Esaslar Hakkında Yönetmelik" ve Bankacılık Düzenleme ve Denetleme Kurulu tarafından bankaların hesap ve kayıt düzenine ilişkin yayımlanan diğer düzenlemeler ile Bankacılık Düzenleme ve Denetleme Kurumu ("BDDK") genelge ve açıklamaları ve bunlar ile düzenlenmeyen konularda Türkiye Muhasebe Standartları hükümlerini içeren; "BDDK Muhasebe ve Finansal Raporlama Mevzuatı" na uygun olarak hazırlanmasından, gerçeğe uygun bir biçimde sunumundan ve hata veya hile kaynaklı önemli yanlışlık içermeyen konsolide olmayan finansal tabloların hazırlanmasını sağlamak için gerekli gördüğü iç kontrolden sorumludur.

Bağımsız Denetçinin Sorumluluğu

Sorumluluğumuz, yaptığımız bağımsız denetime dayanarak bu konsolide olmayan finansal tablolar hakkında görüş vermektir. Yaptığımız bağımsız denetim, BDDK tarafından 2 Nisan 2015 tarihli 29314 sayılı Resmi Gazete'de yayımlanan "Bankaların Bağımsız Denetimi Hakkında Yönetmelik" ve Kamu Gözetimi Muhasebe ve Denetim Standartları Kurumu ("KGK") tarafından yayımlanan Türkiye Denetim Standartları'nın bir parçası olan Bağımsız Denetim Standartları'na uygun olarak yürütülmüştür. Bu standartlar, etik hükümlere uygunluk sağlanmasını ve bağımsız denetimin, konsolide olmayan finansal tabloların önemli yanlışlık içerip içermediğine dair makul güvence elde etmek üzere planlanarak yürütülmesini gerektirmektedir.

Bağımsız denetim, konsolide olmayan finansal tablolardaki tutar ve açıklamalar hakkında denetim kanıtı elde etmek amacıyla denetim prosedürlerinin uygulanmasını içerir. Bu prosedürlerin seçimi, konsolide olmayan finansal tablolardaki hata veya hile kaynaklı "önemli yanlışlık" risklerinin değerlendirilmesi de dâhil, bağımsız denetçinin mesleki muhakemesine dayanır. Bağımsız denetçi, risk değerlendirmelerini yaparken, şartlara uygun denetim prosedürlerini tasarlamak amacıyla bankanın konsolide olmayan finansal tablolarının hazırlanması ve gerçeğe uygun sunumuyla ilgili iç kontrolü değerlendirir, ancak bu değerlendirme, bankanın iç kontrolünün etkinliğine ilişkin bir görüş verme amacı taşımaz. Bağımsız denetim, bir bütün olarak konsolide olmayan finansal tabloların sunumunun değerlendirilmesinin yanı sıra, banka yönetimi tarafından kullanılan muhasebe politikalarının uygunluğunun ve yapılan muhasebe tahminlerinin makul olup olmadığının değerlendirilmesini de içerir.

Bağımsız denetim sırasında elde ettiğimiz bağımsız denetim kanıtlarının, görüşümüzün oluşturulması için yeterli ve uygun bir dayanak oluşturduğuna inanıyoruz.

Şartlı Görüşün Dayanağı

31 Aralık 2015 tarihi itibarıyla hazırlanan ilişikteki konsolide olmayan finansal tablolar, Banka yönetimi tarafından gelecek dönemlerde ekonomide ve piyasalarda meydana gelebilecek gelişmelerin olası etkileri dikkate alınarak ayrılan 3,000 Bin TL tutarındaki serbest karşılığı içermektedir. Söz konusu serbest karşılık 2016 yılının son çeyreğinde iptal edilmiştir.

Şartlı Görüş

Görüşümüze göre, yukarıdaki paragrafta açıklanan hususun karşılaştırmalı olarak 31 Aralık 2015 tarihinde sona eren yıla ilişkin sunulan konsolide olmayan finansal tablolar üzerindeki etkisi haricinde, ilişikteki konsolide olmayan finansal tablolar, Nurol Yatırım Bankası Anonim Şirketi'nin 31 Aralık 2016 tarihi itibarıyla finansal durumunu ve aynı tarihte sona eren hesap dönemine ait finansal performansını ve nakit akışlarını; BDDK Muhasebe ve Finansal Raporlama Mevzuatı'na uygun olarak tüm önemli yönleriyle gerçeğe uygun bir biçimde sunmaktadır.

Mevzuattan Kaynaklanan Diğer Yükümlülöklere İlişkin Rapor

6102 sayılı Türk Ticaret Kanunu'nun ("TTK") 402 nci maddesinin dördüncü fıkrası uyarınca; Banka'nın 1 Ocak - 31 Aralık 2016 hesap döneminde defter tutma düzeninin, TTK ile Banka esas sözleşmesinin finansal raporlamaya ilişkin hükümlerine uygun olmadığına dair önemli bir hususa rastlanmamıştır.

TTK'nın 402 nci maddesinin dördüncü fıkrası uyarınca, Yönetim Kurulu tarafımıza denetim kapsamında istenen açıklamaları yapmış ve talep edilen belgeleri vermiştir.

Diğer Husus

Banka'nın 31 Aralık 2015 tarihinde sona eren hesap dönemine ait finansal tablolarının tam kapsamlı denetimi başka bir bağımsız denetim şirketi tarafından gerçekleştirilmiş olup, söz konusu bağımsız denetim şirketi 29 Şubat 2016 tarihli tam kapsamlı denetim raporunda şartlı görüş bildirmiştir.

Güney Bağımsız Denetim ve Serbest Muhasebeci Mali Müşavirlik Anonim Şirketi
A member firm of Ernst & Young Global Limited



Damla Hanım
Sorumlu Denetçi, SMMM

İstanbul, 6 Şubat 2017



> **NUROL YATIRIM BANKASI ANONİM ŞİRKETİ'NİN 31 ARALIK 2016 TARİHİ İTİBARIYLA HAZIRLANAN YIL SONU KONSOLİDE OLMAYAN FİNANSAL RAPORU**

Banka'nın Yönetim Merkezinin Adresi :Maslak Mah. Büyükdere Cad. Nurool Plaza
No: 257 B Blok Kat:15, İstanbul Şişli Maslak
Banka'nın Telefon ve Fax Numaraları : (212) 286 81 00, (212) 286 80 01
Banka'nın İnternet Sayfası Adresi : www.nuroolbank.com.tr
İrtibat için Elektronik Posta Adresi : nuroolbank@nuroolbank.com.tr

Bankacılık Düzenleme ve Denetleme Kurumu tarafından düzenlenen "Bankalarca Kamuya Açıklanacak Finansal Tablolar ile Bunlara İlişkin Açıklama ve Dipnotlar Hakkında Tebliğ"e göre hazırlanan yıl sonu konsolide olmayan finansal rapor aşağıda yer alan bölümlerden oluşmaktadır:

- Banka Hakkında Genel Bilgiler
- Banka'nın Konsolide Olmayan Finansal Tabloları
- İlgili Dönemde Uygulanan Muhasebe Politikalarına İlişkin Açıklamalar
- Banka'nın Mali Bünyesine İlişkin Bilgiler
- Konsolide Olmayan Finansal Tablolara İlişkin Açıklama Ve Dipnotlar
- Diğer Açıklamalar
- Bağımsız Denetim Raporu

Bu raporda yer alan konsolide olmayan finansal tablolar ile bunlara ilişkin açıklama ve dipnotlar Bankaların Muhasebe Uygulamalarına ve Belgelerin Saklanması İlişkin Usul ve Esaslar Hakkında Yönetmelik, Türkiye Muhasebe Standartları, Türkiye Finansal Raporlama Standartları, bunlara ilişkin ek ve yorumlar ile Bankamız kayıtlarına uygun olarak, aksi belirtilmediği müddetçe bin Türk Lirası cinsinden hazırlanmış olup, bağımsız denetime tabi tutulmuş ve ilişikte sunulmuştur.

Ziya Akkurt
Yönetim Kurulu Başkanı

Özgür Altuntaş
Genel Müdür

Zafer Babür Hakanar
Genel Müdür Baş Yardımcısı

Recep Gül
Mali Kontrol Grup Müdürü

Ahmet Şirin
Denetim Komitesi Başkanı

Ahmet Kerim Kemahlı
Denetim Komitesi Üyesi

Bu finansal rapor ile ilgili olarak soruların iletilebileceği yetkili personele ilişkin bilgiler:

Ad-Soyad / Unvan: Recep Gül / Mali Kontrol Grup Müdürü

Telefon numarası : (212) 286 81 00

Faks numarası : (212) 286 80 01

BİRİNCİ BÖLÜM

<u>Genel Bilgiler</u>	Sayfa No:
I. Banka'nın kuruluş tarihi, başlangıç statüsü, anılan statüde meydana gelen değişiklikleri ihtiva eden tarihçesi	87
II. Banka'nın sermaye yapısı, yönetim ve denetimini doğrudan veya dolaylı olarak tek başına veya birlikte elinde bulunduran ortakları, varsa bu hususlarda yıl içindeki değişiklikler ile dahil olduğu gruba ilişkin açıklama	87
III. Banka'nın yönetim kurulu başkan ve üyeleri, denetim komitesi üyeleri ile genel müdür ve yardımcılarının varsa Banka'da sahip oldukları paylara ve sorumluluk alanlarına ilişkin açıklamalar	88
IV. Banka'da nitelikli pay sahibi olan kişi ve kuruluşlara ilişkin açıklamalar	88
V. Banka'nın hizmet türü ve faaliyet alanlarını içeren özet bilgi	89-91
VI. Banka ile bağlı ortaklıkları arasında özkaynakların derhal transfer edilmesinin veya borçların geri ödenmesinin önünde mevcut veya muhtemel, fiili veya hukuki engeller	91

İKİNCİ BÖLÜM

<u>Konsolide Olmayan Finansal Tablolar</u>	Sayfa No:
I. Bilanço (Finansal durum tablosu)	92-93
II. Nazım hesaplar tablosu	94
III. Gelir tablosu	95
IV. Özkaynaklarda muhasebeleştirilen gelir gider kalemlerine ilişkin tablo	96
V. Özkaynak değişim tablosu	97
VI. Nakit akış tablosu	98
VII. Kâr dağıtım tablosu	99

ÜÇÜNCÜ BÖLÜM

<u>Muhasebe Politikaları</u>	Sayfa No:
I. Sunum esaslarına ilişkin açıklamalar	101
II. Finansal araçların kullanım stratejisi ve yabancı para cinsinden işlemlere ilişkin açıklamalar	102
III. Vadeli işlem ve opsiyon sözleşmeleri ile türev ürünlere ilişkin açıklamalar	103
IV. Faiz gelir ve giderine ilişkin açıklamalar	103
V. Ücret ve komisyon gelir ve giderlerine ilişkin açıklamalar	103
VI. Finansal varlıklara ilişkin açıklamalar	103-105
VII. Finansal varlıklarda değer düşüklüğüne ilişkin açıklamalar	105
VIII. Finansal araçların netleştirilmesine ilişkin açıklamalar	105
IX. Satış ve geri alış anlaşmaları ve menkul değerlerin ödünç verilmesi işlemlerine ilişkin açıklamalar	107
X. Satış amaçlı elde tutulan ve durdurulan faaliyetlere ilişkin duran varlıklar ile bu varlıklara ilişkin borçlar hakkında açıklamalar	107
XI. Şerefiye ve diğer maddi olmayan duran varlıklara ilişkin açıklamalar	107
XII. Maddi duran varlıklara ilişkin açıklamalar	107
XIII. Yatırım amaçlı gayrimenkullere ilişkin açıklamalar	108
XIV. Kiralama işlemlerine ilişkin açıklamalar	108
XV. Karşılıklar ve koşullu yükümlülükler ve varlıklara ilişkin açıklamalar	108
XVI. Çalışanların haklarına ilişkin yükümlülükler ile ilişkin açıklamalar	109
XVII. Vergi uygulamalarına ilişkin açıklamalar	109-110
XVIII. Borçlanmalara ilişkin ilave açıklamalar	110-111
XIX. İhraç edilen hisse senetlerine ilişkin açıklamalar	111
XX. Aval ve kabullere ilişkin açıklamalar	111
XXI. Devlet teşviklerine ilişkin açıklamalar	111
XXII. Raporlamanın bölümlenmeye göre yapılmasına ilişkin açıklamalar	111
XXIII. Diğer hususlara ilişkin açıklamalar	111

DÖRDÜNCÜ BÖLÜM

<u>Mali Bünyeye ve Risk Yönetimine İlişkin Bilgiler</u>	Sayfa No:
I. Özkaynak kalemlerine ilişkin açıklamalar	113-118
II. Kredi riskine ilişkin açıklamalar	118-131
III. Kur riskine ilişkin açıklamalar	131-134
IV. Faiz oranı riskine ilişkin açıklamalar	134-139
V. Hisse senedi pozisyon riskine ilişkin açıklamalar	140-141
VI. Likidite riskine ilişkin açıklamalar	142-150
VII. Kaldıraç oranına ilişkin açıklamalar	151
VIII. Finansal varlık ve borçların gerçeğe uygun değeri ile gösterilmesine ilişkin açıklamalar	152-153
IX. Başkaları nam ve hesabına yapılan işlemler, inanca dayalı işlemlere ilişkin açıklamalar	154
X. Risk Yönetimine İlişkin açıklamalar	154-181
XI. Riskten Korunma İşlemlerine İlişkin açıklamalar	181
XII. Faaliyet bölümlerine ilişkin açıklamalar	181-183

BEŞİNCİ BÖLÜM

<u>Konsolide Olmayan Finansal Tablolara İlişkin Açıklama ve Dipnotlar</u>	Sayfa No:
I. Bilançonun aktif hesaplarına ilişkin açıklama ve dipnotlar	185-202
II. Bilançonun pasif hesaplarına ilişkin açıklama ve dipnotlar	203-211
III. Nazım hesaplara ilişkin açıklama ve dipnotlar	212-215
IV. Gelir tablosuna ilişkin açıklama ve dipnotlar	216-220
V. Özkaynak değişim tablosuna ilişkin açıklama ve dipnotlar	221
VI. Nakit akış tablosuna ilişkin açıklama ve dipnotlar	222-223
VII. Banka'nın dahil olduğu risk grubuna ilişkin açıklamalar	223-224
VIII. Bilanço tarihinden sonra ortaya çıkan hususlara ilişkin açıklamalar	225
IX. Banka'nın yurt içi, yurt dışı, kıyı bankacılığı bölgelerindeki şube veya iştirakler ile yurt dışı temsilciliklerine ilişkin açıklamalar	225

ALTINCI BÖLÜM

<u>Diğer Açıklamalar</u>	Sayfa No:
I. Bankanın faaliyetine ilişkin diğer açıklamalar	225

YEDİNCİ BÖLÜM

<u>Bağımsız Denetim Raporu</u>	Sayfa No:
I. Bağımsız denetim raporuna ilişkin olarak açıklanması gereken hususlar	225
II. Bağımsız denetçi tarafından hazırlanan açıklama ve dipnotlar	225

> NUROL YATIRIM BANKASI ANONİM ŞİRKETİ 31 ARALIK 2016 TARİHİ İTİBARIYLA FİNANSAL TABLOLARA İLİŞKİN AÇIKLAMA VE DİPNOTLAR

(Tutarlar aksi belirtilmedikçe Bin Türk Lirası (Bin TL) olarak ifade edilmiştir.)

BİRİNCİ BÖLÜM

GENEL BİLGİLER

- I. Banka'nın kuruluş tarihi, başlangıç statüsü, anılan statüde meydana gelen değişiklikleri ihtiva eden Banka'nın tarihçesi

Banka, 6 Ağustos 1998 tarih ve 98/11565 sayılı Bakanlar Kurulu kararı ile "yatırım bankası" statüsünde kurulmuş olup, 1999 yılı Mayıs ayında bankacılık işlemlerine başlamıştır.

Banka, yetkili makamlardan gerekli izinleri almak koşulu ile sermaye piyasalarında faaliyet göstermek, sermaye piyasaları araçlarını kullanarak sağlanan kaynaklarla yatırım yapmak, işletmelerin etkin bir yönetime ve sağlıklı mali yapıya kavuşmaları amacıyla devir ve birleşme konuları dahil danışmanlık hizmetleri vermek suretiyle yatırım bankacılığı yapmak ve yatırım bankacılığı ile ilgili tüm sahalarda faaliyette bulunmak için kurulmuştur.

- II. Banka'nın sermaye yapısı, yönetim ve denetimini doğrudan veya dolaylı olarak tek başına veya birlikte elinde bulunduran ortakları, varsa bu hususlarda yıl içindeki değişiklikler ile dahil olduğu gruba ilişkin açıklama

Ad soyad /Ticari unvanı	Pay Tutarları	Pay Oranları (%)	Ödenmiş Paylar	Ödenmemiş Paylar
Nurol Holding A.Ş.	35,171	78.16	35,171	-
Nurol İnşaat ve Tic. A.Ş.	7,182	15.96	7,182	-
Diğer	2,647	5.88	2,647	-

Banka'nın sermayesinde doğrudan veya dolaylı hakimiyeti söz konusu olan sermaye grubu Nurol Grubu'dur. Nurol Şirketler Topluluğu bünyesinde 33 şirket, 4 Ortak Girişim ve 11 yurt içi - yurt dışı iştirak ve bağlı ortaklık ile başta inşaat olmak üzere savunma sanayi, finans, turizm, madencilik, gayrimenkul, pazarlama ve imalat sanayinde faaliyet göstermektedir.

NUROL YATIRIM BANKASI ANONİM ŞİRKETİ 31 ARALIK 2016 TARİHİ İTİBARIYLA FİNANSAL TABLOLARA İLİŞKİN AÇIKLAMA VE DİPNOTLAR

(Tutarlar aksi belirtilmedikçe Bin Türk Lirası (Bin TL) olarak ifade edilmiştir.)

III. Banka'nın Yönetim Kurulu Başkan ve üyeleri, Denetim Komitesi üyeleri ile Genel Müdür ve yardımcılarının varsa Banka'da sahip oldukları paylara ve sorumluluk alanlarına ilişkin açıklamalar

Ad Soyadı	Görevi	Göreve atanma tarihi	Tahsil	Göreve atanmadan önceki bankacılık ve işletmecilik deneyimi	Sahip oldukları pay (%)
Yönetim Kurulu Üyeleri					
Ziya Akkurt	Başkan	26.02.2016	Lisans	34 yıl	-
M. Oğuz Çarmıklı	Başkan Vekili	27.05.1999	Lisans	34 yıl	0.89
S. Ceyda Çarmıklı	Üye	15.09.2008	Lisans	10 yıl	-
Ahmet Şiri	Üye (Den. Kom. Üyesi)	08.07.2013	Lisans	33 yıl	-
Yusuf Serbest	Üye	22.06.2001	Lisans	12 yıl	-
Mehmet Mete Başol	Üye (Kur. Yön. Kom. Üyesi)	12.08.2014	Lisans	20 yıl	-
Özgür Altıntaş	Üye - Genel Müdür	03.10.2013	Lisans	20 yıl	-
Ahmet Kerim Kemahlı	Üye	10.03.2010	Lisans	20 yıl	-
Eyüp Sabri Çarmıklı	Üye	21.04.2016	Lisans	8 yıl	0.78
Gürhan Çarmıklı	Üye	21.04.2016	Lisans	8 yıl	0.39

IV. Banka'da nitelikli pay sahibi olan kişi ve kuruluşlara ilişkin açıklamalar

Banka'nın nitelikli paya sahip kişi ve kuruluşları aşağıda açıklanmıştır:

Ad soyad /Ticari unvanı	Pay Tutarları	Pay Oranları (%)	Ödenmiş Paylar	Ödenmemiş Paylar
Nurol Holding A.Ş.	35,171	78.16	35,171	-
Nurol İnşaat ve Tic. A.Ş.	7,182	15.96	7,182	-

NUROL YATIRIM BANKASI ANONİM ŞİRKETİ 31 ARALIK 2016 TARİHİ İTİBARIYLA FİNANSAL TABLOLARA İLİŞKİN AÇIKLAMA VE DİPNOTLAR

(Tutarlar aksi belirtilmedikçe Bin Türk Lirası (Bin TL) olarak ifade edilmiştir.)

V. Banka'nın hizmet türü ve faaliyet alanlarına ilişkin özet bilgi

Banka, aşağıda öngörülen hususlar da dahil, ancak bunlarla sınırlı olmamak üzere, her türlü bankacılık işlemlerini yapmak, mevzuatın men etmediği her çeşit iktisadi, finansal ve ticari konularda teşebbüs ve faaliyetlerde bulunmak ve mevzuatın bankalar tarafından yapılmasına veya icrasına imkan verdiği bütün konularda iştirak etmek üzere kurulmuştur. Banka'nın amaç ve konuları şunlardır;

- Öncelikle inşaat ve taahhüt sektöründe olmak üzere bütün ekonomik sektörlerde iştirak eden kurum ve kuruluşlara yurtiçinde ve yurtdışında teminatlı veya teminatsız her türlü nakdi ve kefalet, aval, ciro veya kabuller gibi gayrinakdi krediler verebilir ya da herhangi bir şekil ve surette ödünç verebilir; akreditif açabilir; açılmış akreditifleri teyit edebilir; akreditiflerle ve teminatlarla veya genel olarak ticari vasıtalarla ilgili sair işlemleri yapabilir; bunlarla ortaklık kurabilir ve kurulmuş olanlara katılabilir;
- Yurtiçinde ve yurtdışında girişimciler tarafından doğrudan veya ortaklıklar halinde yürütülecek projelerin ve çalışmalarının gerçekleştirilmesine yardımcı olur;
- Yabancı ve yerli sermayenin Türkiye'de yatırım yapmasına, kurulu veya kurulacak şirketlere katılmasına yardım ve aracılık eder;
- Türkiye'de yatırım bankacılığı enstrümanlarının geliştirilmesine ve yaygınlaştırılmasına katkı sağlar;
- Rehin, ipotek ve diğer teminat karşılığında veya açık kredi şeklinde kısa, orta ve uzun vadeli ödünç verebilir;
- Kurulmuş ve kurulacak şirketlere katılabilir ve gerektiğinde Banka kaynakları ile yeni girişimler kurabilir;
- Her türlü menkul kıymet üzerinde, gerektiğinde ulusal/uluslararası kuruluşlarla işbirliğine girerek yurtiçinde veya yurtdışında sermaye veya para piyasası işlemleri yapabilir ve bu amaçla kurulmuş/kurulacak şirketlere katılabilir;
- Sınır aşırı da dahil olmak üzere her türlü leasing işlemlerine taraf olabilir; garanti verebilir; aracılık edebilir; bu amaçla şirketler kurabilir ve kurulacak şirketlere katılabilir;

> NUROL YATIRIM BANKASI ANONİM ŞİRKETİ 31 ARALIK 2016 TARİHİ İTİBARIYLA FİNANSAL TABLOLARA İLİŞKİN AÇIKLAMA VE DİPNOTLAR

(Tutarlar aksi belirtilmedikçe Bin Türk Lirası (Bin TL) olarak ifade edilmiştir.)

V. Banka'nın hizmet türü ve faaliyet alanlarına ilişkin özet bilgi (devamı)

9. Her türlü türev işlemleri, vadeli döviz alım/satım da dahil her türlü döviz işlemleri, faktoring, forfaiting, repo, ters repo dahil işlemleri yapabilir; bunlarla ilgili kurulmuş ve kurulacak borsalara üye olabilir, bu borsalarda işlem yapabilir;

10. Altın, gümüş ve sair kıymetli madeni alıp, satabilir; ithal ve ihraç edebilir; kurulmuş ve kurulacak kıymetli maden ve metal borsalarına üye olabilir, bu borsalarda işlem yapabilir;

11. Müşterilerine kasa kiralayabilir;

12. İnternet bankacılığı ve elektronik bankacılık yapabilir;

13. Yurtiçi ve yurtdışı bankalarla muhabirlik ilişkisi kurabilir;

14. Ulusal ve uluslararası kurulmuş ve kurulacak tüm para piyasalarında Türk Lirası ve döviz cinsinden faaliyette bulunabilir;

15. Bankacılık Kanunu'nun ilgili maddeleri uyarınca ve ana sözleşmede yazılı koşullara uymak koşulu ile ticari ve sınai emtia ve gayrimenkul mal satın alabilir, satabilir, üzerlerinde her türlü hukuki tasarruflarda bulunabilir; ipotek tesis edebilir; tesis edilmiş ipotekleri kaldırabilir; ticari işletme rehni akdedebilir; her türlü kira sözleşmeleri akdedebilir;

16. Alacakların teminat altına alınmasını veya tahsil edilmesini sağlamak için kendi lehine ipotek alabilir, kaldırabilir; garame ipotek anlaşmaları yapabilir; ticari işletme rehni ve menkul rehni tesis ettirebilir, kaldırabilir; kira sözleşmeleri akdedebilir;

17. Mevzuatın bankaları yetkili kıldığı her türlü sermaye piyasası aracını ihraç edebilir; üzerlerinde her türlü hukuki tasarruflarda bulunabilir; bunları rehnedebilir; bunlar üzerine kendi lehine rehni tesis edebilir, kaldırabilir;

18. Sigortacılık faaliyetlerinde bulunabilir; sigorta acenteliği yapabilir;

19. Sermaye Piyasası Kanunu'nun bankaları yetkili kıldığı menkul kıymetler aracılık faaliyetlerinde bulunabilir; Sermaye Piyasası Kanunu'nun ilgili hükümleri uyarınca menkul kıymetler yatırım fonu kurabilir; işletebilir; yönetebilir; Sermaye Piyasası Kanunu'nun ilgili hükümleri uyarınca sermaye piyasası faaliyetlerinde bulunabilir; Sermaye Piyasası Kanunu'nun, Bankacılık Kanunu'nun ve sair Kanun ve mevzuatın bankalara tanıdığı veya tanıyacağı hak ve yetkileri kullanarak diğer iş ve işlemleri yapabilir;

> NUROL YATIRIM BANKASI ANONİM ŞİRKETİ 31 ARALIK 2016 TARİHİ İTİBARIYLA FİNANSAL TABLOLARA İLİŞKİN AÇIKLAMA VE DİPNOTLAR

(Tutarlar aksi belirtilmedikçe Bin Türk Lirası (Bin TL) olarak ifade edilmiştir.)

V. Banka'nın hizmet türü ve faaliyet alanlarına ilişkin özet bilgi (devamı)

20. Hazine tahvillerini, bonolarını ve Hazine tarafından çıkarılmış ve çıkarılacak sair menkul kıymetleri, sermaye piyasası araçlarını, Kamu Ortaklığı ve Özelleştirme İdaresi de dahil olmak üzere kamu ve özel hukuk tüzel kişilerince çıkarılmış ve çıkarılacak menkul kıymetleri ve sair sermaye piyasası araçları satın alabilir, satabilir ve üzerlerinde her türlü hukuki tasarruflarda bulunabilir; bunları rehnedebilir, üzerlerinde kendi lehine rehni tesis edebilir, kaldırabilir;

21. Bankacılık ile ilgili eğitim, ekonomik organizasyon, müşavirlik faaliyetlerinde bulunabilir;

22. Sosyal sorumluluk kapsamında ve ilgili mevzuatta belirlenen usul ve esaslar dahilinde bağış yapılabilir;

23. Yurtiçi ve yurtdışındaki ekonomik, mali, teknik ve bankacılık alanında gelişmeleri izleyerek etüt edebilir, ettirebilir ve bu konularda yayınlar yapabilir;

24. Yasal kurallar ve Sermaye Piyasası Kurulu düzenlemeleri çerçevesinde izin verilen her türlü para ve sermaye piyasası faaliyetini, bu işleri yapmaya yetkili kuruluşların acentesi olarak da yapabilir;

25. Bankacılık Kanunu ve yürürlükteki mevzuatın çizdiği sınırlar çerçevesinde kamu ve özel sektör kuruluşlarına finansman sağlanması, proje finansmanı, şirket birleşme ve devralmaları, şirket yeniden yapılandırılması, özelleştirme, halka açılma, menkul kıymet ihraçları, özvarlık, hisse ve hisse senedi değerlendirmeleri ve devirleri, fizibilite etütleri ve sektör araştırmaları yapılması ve karşılıklı ticaret konularında aracılık ve danışmanlık hizmetleri sunabilir;

26. Mevzuatın bankaları yetkili kıldığı veya bundan sonra kılacağı ulusal ve uluslararası bankacılık işlemlerini yapabilir;

27. Bankacılık ve sermaye piyasaları mevzuatı ile beraber bankalara uygulanabilecek diğer tüm mevzuat çerçevesinde izin verilen tüm işlemleri, söz konusu mevzuat hükümlerinde ileride yapılacak değişiklikleri de kapsayacak şekilde ve bunlar için ilgili mevzuat çerçevesinde gerekli izinler alınmış olmak kaydıyla gerçekleştirilebilir.

VI. Banka ile bağlı ortaklıkları arasında özkaynakların derhal transfer edilmesinin veya borçların geri ödenmesinin önünde mevcut veya muhtemel, fiili veya hukuki engeller

Bulunmamaktadır.

NUROL YATIRIM BANKASI ANONİM ŞİRKETİ 31 ARALIK 2016 TARİHİ İTİBARIYLA KONSOLİDE OLMAYAN BİLANÇO (FİNANSAL DURUM TABLOSU)

(Tutarlar aksi belirtilmedikçe Bin Türk Lirası (Bin TL) olarak ifade edilmiştir.)

		Cari Dönem			Önceki Dönem			
		31.12.2016			31.12.2015			
AKTİF (VARLIKLAR)		Dipnot	TP	YP Toplam	TP	YP Toplam		
I.	NAKİT DEĞERLER VE MERKEZ BANKASI	I-1	57,189	27,191	84,380	43,742	3,129	46,871
II.	GERÇEĞE UYGUN DEĞER FARKI K/Z'A YANSITILAN FV (Net)	I-2	312	2,281	2,593	9,634	13,415	23,049
2.1	Alım Satım Amaçlı Finansal Varlıklar		312	2,281	2,593	9,634	13,415	23,049
2.1.1	Devlet Borçlanma Senetleri		-	-	-	-	-	-
2.1.2	Sermayede Payı Temsil Eden Menkul Değerler		-	-	-	-	-	-
2.1.3	Alım Satım Amaçlı Türev Finansal Varlıklar		312	2,281	2,593	9,634	13,415	23,049
2.1.4	Diğer Menkul Değerler		-	-	-	-	-	-
2.2	Gerçeğe Uygun Değer Farkı Kar/Zarara Yansıtılan O. Sınıflandırılan FV		-	-	-	-	-	-
2.2.1	Devlet Borçlanma Senetleri		-	-	-	-	-	-
2.2.2	Sermayede Payı Temsil Eden Menkul Değerler		-	-	-	-	-	-
2.2.3	Krediler		-	-	-	-	-	-
2.2.4	Diğer Menkul Değerler		-	-	-	-	-	-
III.	BANKALAR	I-3	40,175	53,366	93,541	18,121	88,483	106,604
IV.	PARA PİYASALARINDAN ALACAKLAR		42,459	-	42,459	62,353	-	62,353
4.1	Bankalararası Para Piyasasından Alacaklar		-	-	-	-	-	-
4.2	İMKB Takasbank Piyasasından Alacaklar		42,459	-	42,459	62,353	-	62,353
4.3	Ters Repo İşlemlerinden Alacaklar		-	-	-	-	-	-
V.	SATILMAYA HAZIR MENKUL DEĞERLER (Net)	I-4	41,815	3,699	45,514	34,584	-	34,584
5.1	Sermayede Payı Temsil Eden Menkul Değerler		26,523	-	26,523	30,120	-	30,120
5.2	Devlet Borçlanma Senetleri		805	-	805	1,130	-	1,130
5.3	Diğer Menkul Değerler		14,487	3,699	18,186	3,334	-	3,334
VI.	KREDİLER VE ALACAKLAR	I-5	411,580	319,051	730,631	322,021	97,901	420,312
6.1	Krediler ve Alacaklar		411,580	319,051	730,631	322,021	97,901	419,922
6.1.1	Bankanın Dahil Olduğu Risk Grubuna Kullandırılan Krediler		-	-	-	70	-	70
6.1.2	Devlet Borçlanma Senetleri		-	-	-	-	-	-
6.1.3	Diğer		411,580	319,051	730,631	321,951	97,901	419,852
6.2	Takipteki Krediler		28	-	28	540	-	540
6.3	Özel Karşılıklar (-)		(28)	-	(28)	(150)	-	(150)
VII.	FAKTÖRİNG ALACAKLARI		46,169	-	46,169	-	-	-
VIII.	VADEYE KADAR ELDE TUTULACAK YATIRIMLAR (Net)	I-6	-	-	-	-	-	-
8.1	Devlet Borçlanma Senetleri		-	-	-	-	-	-
8.2	Diğer Menkul Değerler		-	-	-	-	-	-
IX.	İŞTİRAKLER (Net)	I-7	-	-	-	-	-	-
9.1	Özkaynak Yöntemine Göre Konsolide Edilenler		-	-	-	-	-	-
9.2	Konsolide Edilmeyenler		-	-	-	-	-	-
9.2.1	Mali İştirakler		-	-	-	-	-	-
9.2.2	Mali Olmayan İştirakler		-	-	-	-	-	-
X.	BAĞLI ORTAKLIKLAR (Net)	I-8	-	-	-	-	-	-
10.1	Konsolide Edilmeyen Mali Ortaklıklar		-	-	-	-	-	-
10.2	Konsolide Edilmeyen Mali Olmayan Ortaklıklar		-	-	-	-	-	-
XI.	BİRLİKTE KONTROL EDİLEN ORTAKLIKLAR (Net)	I-9	-	-	-	-	-	-
11.1	Özkaynak Yöntemine Göre Muhasebeleştirilenler		-	-	-	-	-	-
11.2	Konsolide Edilmeyenler		-	-	-	-	-	-
11.2.1	Mali Ortaklıklar		-	-	-	-	-	-
11.2.2	Mali Olmayan Ortaklıklar		-	-	-	-	-	-
XII.	KİRALAMA İŞLEMLERİNDEN ALACAKLAR (Net)	I-10	-	-	-	8,792	-	8,792
12.1	Finansal Kiralama Alacakları		-	-	-	9,865	-	9,865
12.2	Faaliyet Kiralaması Alacakları		-	-	-	-	-	-
12.3	Diğer		-	-	-	-	-	-
12.4	Kazanılmamış Gelirler (-)		-	-	-	(1,073)	-	(1,073)
XIII.	RİSKTEN KORUNMA AMAÇLI TÜREV FİNANSAL VARLIKLAR	I-11	-	-	-	-	-	-
13.1	Gerçeğe Uygun Değer Riskinden Korunma Amaçlılar		-	-	-	-	-	-
13.2	Nakit Akış Riskinden Korunma Amaçlılar		-	-	-	-	-	-
13.3	Yurtdışındaki Net Yatırım Riskinden Korunma Amaçlılar		-	-	-	-	-	-
XIV.	MADDİ DURAN VARLIKLAR (Net)	I-12	2,478	-	2,478	1,601	-	1,601
XV.	MADDİ OLMAYAN DURAN VARLIKLAR (Net)	I-13	1,387	-	1,387	1,154	-	1,154
15.1	Şerefiye		-	-	-	-	-	-
15.2	Diğer		1,387	-	1,387	1,154	-	1,154
XVI.	YATIRIM AMAÇLI GAYRİMENKULLER (Net)	I-14	19,920	-	19,920	-	-	-
XVII.	VERGİ VARLIĞI	I-15	1,916	-	1,916	2,872	-	2,872
17.1	Cari Vergi Varlığı		-	-	-	2,872	-	2,872
17.2	Ertelenmiş Vergi Varlığı		1,916	-	1,916	-	-	-
XVIII.	SATIŞ AMAÇLI ELDE TUTULAN VE DURDURULAN FAALİYETLERE İLİŞKİN DURAN VARLIKLAR (Net)	I-16	-	-	-	-	-	-
18.1	Satış Amaçlı		-	-	-	-	-	-
18.2	Durdurulan Faaliyetlere İlişkin		-	-	-	-	-	-
XIX.		I-17	13,282	89,944	103,226	11,051	58	11,109
			678,682	495,532	1,174,214	516,315	202,986	719,301

İlişikteki notlar bu finansal tabloların tamamlayıcı parçalarıdır.

NUROL YATIRIM BANKASI ANONİM ŞİRKETİ 31 ARALIK 2016 TARİHİ İTİBARIYLA KONSOLİDE OLMAYAN BİLANÇO (FİNANSAL DURUM TABLOSU)

(Tutarlar aksi belirtilmedikçe Bin Türk Lirası (Bin TL) olarak ifade edilmiştir.)

		Cari Dönem			Önceki Dönem			
		31.12.2016			31.12.2015			
PASİF (YÜKÜMLÜLÜKLER)		Dipnot	TP	YP Toplam	TP	YP Toplam		
I.	MEVDUAT	II-1	-	-	-	-	-	
1.1	Bankanın Dahil Olduğu Risk Grubunun Mevduatı		-	-	-	-	-	
1.2	Diğer		-	-	-	-	-	
II.	ALIM SATIM AMAÇLI TÜREV FİNANSAL BORÇLAR	II-2	11,911	792	12,703	237	220	457
III.	ALINAN KREDİLER	II-3	10,075	140,088	150,163	-	39,586	39,586
IV.	PARA PİYASALARINA BORÇLAR		15,828	-	15,828	727	-	727
4.1	Bankalararası Para Piyasalarından Borçlar		-	-	-	-	-	-
4.2	İMKB Takasbank Piyasasından Borçlar		15,134	-	15,134	-	-	-
4.3	Repo İşlemlerinden Sağlanan Fonlar		694	-	694	727	-	727
V.	İHRAÇ EDİLEN MENKUL KIYMETLER (Net)	II-5	525,853	-	525,853	382,400	-	382,400
5.1	Bonolar		431,659	-	431,659	198,087	-	198,087
5.2	Varlığa Dayalı Menkul Kıymetler		-	-	-	-	-	-
5.3	Tahviller		94,194	-	94,194	184,313	-	184,313
VI.	FONLAR	II-4	1,456	8,514	9,970	40,531	80,706	121,237
6.1	Müstakriz Fonları		1,456	8,514	9,970	40,531	80,706	121,237
6.2	Diğer		-	-	-	-	-	-
VII.	MUHTELİF BORÇLAR		2,962	207,149	210,111	11,819	13,754	25,573
VIII.	DİĞER YABANCI KAYNAKLAR	II-6	8,723	2,885	11,608	8,084	-	8,084
IX.	FAKTÖRİNG BORÇLARI		-	-	-	-	-	-
X.	KİRALAMA İŞLEMLERİNDEN BORÇLAR (Net)	II-7	-	-	-	-	-	-
10.1	Finansal Kiralama Borçları		-	-	-	-	-	-
10.2	Faaliyet Kiralaması Borçları		-	-	-	-	-	-
10.3	Diğer		-	-	-	-	-	-
10.4	Ertelenmiş Finansal Kiralama Giderleri (-)		-	-	-	-	-	-
XI.	RİSKTEN KORUNMA AMAÇLI TÜREV FİNANSAL BORÇLAR	II-8	-	-	-	-	-	-
11.1	Gerçeğe Uygun Değer Riskinden Korunma Amaçlılar		-	-	-	-	-	-
11.2	Nakit Akış Riskinden Korunma Amaçlılar		-	-	-	-	-	-
11.3	Yurtdışındaki Net Yatırım Riskinden Korunma Amaçlılar		-	-	-	-	-	-
XII.	KARŞILIKLAR	II-9	17,652	-	17,652	12,367	-	12,367
12.1	Genel Karşılıklar		14,940	-	14,940	5,727	-	5,727
12.2	Yeniden Yapılanma Karşılığı		-	-	-	-	-	-
12.3	Çalışan Hakları Karşılığı		1,353	-	1,353	2,145	-	2,145
12.4	Sigorta Teknik Karşılıkları (Net)		-	-	-	-	-	-
12.5	Diğer Karşılıklar		1,359	-	1,359	4,495	-	4,495
XIII.	VERGİ BORCU	II-10	9,021	-	9,021	6,132	-	6,132
13.1	Cari Vergi Borcu		9,021	-	9,021	1,381	-	1,381
13.2	Ertelenmiş Vergi Borcu		-	-	-	4,751	-	4,751
XIV.	SATIŞ AMAÇLI ELDE TUTULAN VE DURDURULAN FAALİYETLERE İLİŞKİN DURAN VARLIK BORÇLARI (Net)	II-11	-	-	-	-	-	-
14.1	Satış Amaçlı		-	-	-	-	-	-
14.2	Durdurulan Faaliyetlere İlişkin		-	-	-	-	-	-
XV.	ŞERHAYE BENZERİ KREDİLER	II-12	-	53,364	53,364	-	-	-
XVI.	ÖZKAYNAKLAR		157,794	147	157,941	122,738	-	122,738
16.1	Ödenmiş Sermaye	II-13	45,000	-	45,000	45,000	-	45,000
16.2	Sermaye Yedekleri		32,822	147	32,969	34,770	-	34,770
16.2.1	Hisse Senedi İhraç Primleri	II-14	-	-	-	-	-	-
16.2.2	Hisse Senedi İptal Karları		-	-	-	-	-	-
16.2.3	Menkul değerler değerlendirme farkları		24,386	147	24,533	26,334	-	26,334
16.2.4	Maddi Duran Varlıklar Yeniden Değerleme Farkları	II-15	1,952	-	1,952	1,952	-	1,952
16.2.5	Maddi Olmayan Duran Varlıklar Yeniden Değerleme Farkları		-	-	-	-	-	-
16.2.6	Yatırım Amaçlı Gayrimenkuller Yeniden Değerleme Değer Artışları		-	-	-	-	-	-
16.2.7	İştirakler, Bağlı Ort. ve Birlikte Kontrol Edilen Ort. Bedelsiz Hisse Senetleri		-	-	-	-	-	-
16.2.8	Risken Korunma Fonları (Etkin kısım)		-	-	-	-	-	-
16.2.9	Satış Amaçlı Elde Tutulan ve Durdurulan Faaliyetlere İlişkin Duran Varlıkların Birikmiş Değerleme Farkları		-	-	-	-	-	-
16.2.10	Diğer Sermaye Yedekleri		6,484	-	6,484	6,484	-	6,484
16.3	Kar Yedekleri		42,968	-	42,968	1,972	-	1,972
16.3.1	Yasal Yedekler		2,913	-	2,913	1,972	-	1,972
16.3.2	Statü Yedekleri		-	-	-	-	-	-
16.3.3	Olağanüstü Yedekler		40,055	-	40,055	-	-	-
16.3.4	Diğer Kar Yedekleri		-	-	-	-	-	-
16.4	Kâr veya Zarar		37,004	-	37,004	40,996	-	40,996
16.4.1	Geçmiş Yıllar Kâr ve Zararları		-	-	-	22,170	-	22,170
16.4.2	Dönem Net Kâr ve Zararı		37,004	-	37,004	18,826	-	18,826
16.5	Azınlık Payları	II-16	-	-	-	-	-	-
PASİF TOPLAMI			761,275	412,939	1,174,214	585,035	134,266	719,301

İlişikteki notlar bu finansal tabloların tamamlayıcı parçalarıdır.

NUROL YATIRIM BANKASI ANONİM ŞİRKETİ 31 ARALIK 2016 TARİHİ İTİBARIYLA KONSOLİDE OLMAYAN NAZIM HESAPLAR TABLOSU

(Tutarlar aksi belirtilmedikçe Bin Türk Lirası (Bin TL) olarak ifade edilmiştir.)

Dipnot	Cari Dönem			Önceki Dönem		
	TP	YP	Toplam	TP	YP	Toplam
A. BİLANÇO DIŞI YÜKÜMLÜLÜKLER (I+II+III)	1,249,590	709,910	1,959,500	934,473	410,412	1,344,885
I. GARANTİ ve KEFALETLER	341,154	201,622	542,776	149,629	119,882	269,511
1.1 Teminat Mektupları	341,154	127,998	469,152	149,629	111,126	260,755
1.1.1 Devlet İhale Kanunu Kapsamına Girenler	-	-	-	-	-	-
1.1.2 Dış Ticaret İşlemleri Dolayısıyla Verilenler	-	-	-	-	-	-
1.1.3 Diğer Teminat Mektupları	341,154	127,998	469,152	149,629	111,126	260,755
1.2 Banka Kabulleri	-	65,105	65,105	-	5,731	5,731
1.2.1 İthalat Kabul Kredileri	-	65,105	65,105	-	5,731	5,731
1.2.2 Diğer Banka Kabulleri	-	-	-	-	-	-
1.3 Akreditifler	-	8,519	8,519	-	3,025	3,025
1.3.1 Belgili Akreditifler	-	8,519	8,519	-	3,025	3,025
1.3.2 Diğer Akreditifler	-	-	-	-	-	-
1.4 Garanti Verilen Pefinansmanlar	-	-	-	-	-	-
1.5 Ciroolar	-	-	-	-	-	-
1.5.1 T.C. Merkez Bankasına Ciroolar	-	-	-	-	-	-
1.5.2 Diğer Ciroolar	-	-	-	-	-	-
1.6 Menkul Kıymet Satın Alma Garantilerimizden	-	-	-	-	-	-
1.7 Faktoring Garantilerimizden	-	-	-	-	-	-
1.8 Diğer Garantilerimizden	-	-	-	-	-	-
1.9 Diğer Keşfetlerimizden	-	-	-	-	-	-
II. TAHHÜTLER	385,107	-	385,107	493,864	-	493,864
2.1 Cayılamaz Taahhütler	249	-	249	235	-	235
2.1.1 Vadeli, Aktif Değer Alım Taahhütleri	-	-	-	-	-	-
2.1.2 Vadeli, Mevduat Al-Sat. Taahhütleri	-	-	-	-	-	-
2.1.3 İştir. ve Bağ. Ort. Ser. İst. Taahhütleri	-	-	-	-	-	-
2.1.4 Kul. Gar. Kredi Tahsis Taahhütleri	-	-	-	-	-	-
2.1.5 Men. Kıym. İhr. Aracılık Taahhütleri	-	-	-	-	-	-
2.1.6 Zorunlu Karşılık Odeme Taahhüdü	-	-	-	-	-	-
2.1.7 Çekler İçin Odeme Taahhütlerimiz	249	-	249	235	-	235
2.1.8 İhracat Taahhütlerinden Kaynaklanan Vergi ve Fon Yükümlülükleri	-	-	-	-	-	-
2.1.9 Kredi Kartı Harcama Limit Taahhütleri	-	-	-	-	-	-
2.1.10 Kredi Kartları ve Bankacılık Hizmetlerine İlişkin Promosyon Uyg. Taahh.	-	-	-	-	-	-
2.1.11 Açığa Menkul Kıymet Satış Taahhütlerinden Alacaklar	-	-	-	-	-	-
2.1.12 Açığa Menkul Kıymet Satış Taahhütlerinden Borçlar	-	-	-	-	-	-
2.1.13 Diğer Cayılamaz Taahhütler	-	-	-	-	-	-
2.2 Cayılabılır Taahhütler	384,858	-	384,858	493,629	-	493,629
2.2.1 Cayılabılır Kredi Tahsis Taahhütleri	384,858	-	384,858	493,629	-	493,629
2.2.2 Diğer Cayılabılır Taahhütler	-	-	-	-	-	-
III. TÜREV FİNANSAL ARAÇLAR	523,329	508,288	1,031,617	290,980	290,530	581,510
3.1 Riskten Korunma Amaçlı Türev Finansal Araçlar	-	-	-	-	-	-
3.1.1 Gerçeğe Uygun Değer Riskinden Korunma Amaçlı İşlemler	-	-	-	-	-	-
3.1.2 Nakit Akış Riskinden Korunma Amaçlı İşlemler	-	-	-	-	-	-
3.1.3 Yurtdışındaki Net Yatırım Riskinden Korunma Amaçlı İşlemler	-	-	-	-	-	-
3.2 Alım Satım Amaçlı İşlemler	523,329	508,288	1,031,617	290,980	290,530	581,510
3.2.1 Vadeli Döviz Alım-Satım İşlemleri	123,031	104,485	227,516	104,189	96,739	200,928
3.2.1.1 Vadeli Döviz Alım İşlemleri	123,031	-	123,031	104,189	-	104,189
3.2.1.2 Vadeli Döviz Satım İşlemleri	-	104,485	104,485	-	96,739	96,739
3.2.2 Para ve Faiz Swap İşlemleri	400,298	403,803	804,101	186,791	193,791	380,582
3.2.2.1 Swap Para Alım İşlemleri	184,530	214,324	398,854	77,935	51,734	129,669
3.2.2.2 Swap Para Satım İşlemleri	214,408	187,825	402,233	47,288	74,462	121,750
3.2.2.3 Swap Faiz Alım İşlemleri	1,360	-	1,360	1,360	66,223	67,583
3.2.2.4 Swap Faiz Satım İşlemleri	-	1,654	1,654	60,208	1,372	61,580
3.2.3 Para, Faiz ve Menkul Değer Opsiyonları	-	-	-	-	-	-
3.2.3.1 Para Alım Opsiyonları	-	-	-	-	-	-
3.2.3.2 Para Satım Opsiyonları	-	-	-	-	-	-
3.2.3.3 Faiz Alım Opsiyonları	-	-	-	-	-	-
3.2.3.4 Faiz Satım Opsiyonları	-	-	-	-	-	-
3.2.3.5 Menkul Değerler Alım Opsiyonları	-	-	-	-	-	-
3.2.3.6 Menkul Değerler Satım Opsiyonları	-	-	-	-	-	-
3.2.4 Futures Para İşlemleri	-	-	-	-	-	-
3.2.4.1 Futures Para Alım İşlemleri	-	-	-	-	-	-
3.2.4.2 Futures Para Satım İşlemleri	-	-	-	-	-	-
3.2.5 Futures Faiz Alım-Satım İşlemleri	-	-	-	-	-	-
3.2.5.1 Futures Faiz Alım İşlemleri	-	-	-	-	-	-
3.2.5.2 Futures Faiz Satım İşlemleri	-	-	-	-	-	-
3.2.6 Diğer	-	-	-	-	-	-
B. EMANET VE REHİNLİ KIYMETLER (IV+V+VI)	1,430,542	288,596	1,719,138	1,013,737	255,703	1,269,440
IV. EMANET KIYMETLER	241,749	37,490	279,239	108,389	22,826	131,215
4.1 Müşteri Fon ve Portföy Mevcutları	-	-	-	-	-	-
4.2 Emanete Alınan Menkul Değerler	229,592	15,836	245,428	108,389	-	108,389
4.3 Tahsile Alınan Çekler	12,157	-	12,157	-	-	-
4.4 Tahsile Alınan Ticari Senetler	-	21,654	21,654	-	22,826	22,826
4.5 Tahsile Alınan Diğer Kıymetler	-	-	-	-	-	-
4.6 İhracına Aracı Olunan Kıymetler	-	-	-	-	-	-
4.7 Diğer Emanet Kıymetler	-	-	-	-	-	-
4.8 Emanet Kıymet Alanlar	-	-	-	-	-	-
V. REHİNLİ KIYMETLER	1,188,793	251,106	1,439,899	905,348	232,877	1,138,225
5.1 Menkul Kıymetler	87,500	-	87,500	103,000	-	103,000
5.2 Teminat Senetleri	109,122	29,615	138,737	54,133	58,201	112,334
5.3 Emila	89,653	-	89,653	27,020	-	27,020
5.4 Varant	-	-	-	-	-	-
5.5 Gayrimenkul	177,914	92,918	270,832	282,703	40,434	323,137
5.6 Diğer Rehlinli Kıymetler	724,604	128,573	853,177	438,492	134,242	572,734
5.7 Rehlinli Kıymet Alanlar	-	-	-	-	-	-
VI. KABUL EDİLEN AVALLER VE KEFALETLER	-	-	-	-	-	-
BİLANÇO DIŞI HESAPLAR TOPLAMI (A+B)	2,680,132	998,506	3,678,638	1,948,210	666,115	2,614,325

İlişkikteki notlar bu finansal tabloların tamamlayıcı parçalarıdır.

NUROL YATIRIM BANKASI ANONİM ŞİRKETİ 31 ARALIK 2016 TARİHİ İTİBARIYLA KONSOLİDE OLMAYAN GELİR TABLOSU (KÂR ve ZARAR CETVELİ)

(Tutarlar aksi belirtilmedikçe Bin Türk Lirası (Bin TL) olarak ifade edilmiştir.)

Dipnot	Cari Dönem		Önceki Dönem	
	01.01.2016 31.12.2016	01.01.2015 31.12.2015	01.01.2016 31.12.2016	01.01.2015 31.12.2015
I. FAİZ GELİRLERİ	139,312	88,661	139,312	88,661
1.1 Kredilerden Alınan Faizler	134,659	82,207	134,659	82,207
1.2 Zorunlu Karşılıklardan Alınan Faizler	1,259	707	1,259	707
1.3 Bankalardan Alınan Faizler	838	1,522	838	1,522
1.4 Para Piyasası İşlemlerinden Alınan Faizler	368	541	368	541
1.5 Menkul Değerlerden Alınan Faizler	2,089	2,111	2,089	2,111
1.5.1 Alım Satım Amaçlı Finansal Varlıklardan	435	684	435	684
1.5.2 Gerçeğe Uygun Değer Farkı Kâr veya Zarara Yansıtılan FV	-	-	-	-
1.5.3 Satılmaya Hazır Menkul Değerlerden Alınan Faizler	1,654	1,427	1,654	1,427
1.5.4 Vadeye Kadar Elde Tutulacak Menkul Değerlerden	-	-	-	-
1.6 Finansal Kiralama Gelirleri	26	1,353	26	1,353
1.7 Diğer Faiz Gelirleri	73	220	73	220
II. FAİZ GİDERLERİ	(56,253)	(42,041)	(56,253)	(42,041)
2.1 Mevduata Verilen Faizler	-	-	-	-
2.2 Kullanılan Kredilere Verilen Faizler	(5,815)	(4,929)	(5,815)	(4,929)
2.3 Para Piyasası İşlemlerine Verilen Faizler	(1,997)	(1,725)	(1,997)	(1,725)
2.4 İhraç Edilen Menkul Kıymetlere Verilen Faizler	(48,441)	(35,387)	(48,441)	(35,387)
2.5 Diğer Faiz Giderleri	-	-	-	-
III. NET FAİZ GELİRİ (I - II)	83,059	46,620	83,059	46,620
IV. NET ÜCRET VE KOMİSYON GELİRLERİ	1,571	9,263	1,571	9,263
4.1 Alınan Ücret ve Komisyonlar	7,132	12,256	7,132	12,256
4.1.1 Gayri Nakdi Kredilerden	5,615	5,062	5,615	5,062
4.1.2 Diğer	1,517	7,194	1,517	7,194
4.2 Verilen Ücret ve Komisyonlar	(5,561)	(2,993)	(5,561)	(2,993)
4.2.1 Gayri Nakdi Kredilere Verilen	(708)	(544)	(708)	(544)
4.2.2 Diğer	(4,853)	(2,449)	(4,853)	(2,449)
V. TEMETTÜ GELİRLERİ	-	-	-	-
VI. NET TİCARİ KAR/ZARAR	(28,135)	(6,086)	(28,135)	(6,086)
6.1 Sermaye Piyasası İşlemleri Kârı/Zararı	1,145	1,258	1,145	1,258
6.2 Türev Finansal İşlemlerden Kâr/Zarar	(15,767)	9,701	(15,767)	9,701
6.3 Kambiyo İşlemleri Kârı/Zararı	(13,513)	(17,045)	(13,513)	(17,045)
VII. DİĞER FAALİYET GELİRLERİ	20,876	2,257	20,876	2,257
VIII. FAALİYET GELİRLERİ TOPLAMI (III+IV+V+VI+VII)	77,371	52,054	77,371	52,054
IX. KREDİ VE DİĞER ALACAKLAR DEĞER DÜŞÜŞ KARŞILIĞI (-)	(6,445)	(4,422)	(6,445)	(4,422)
X. DİĞER FAALİYET GİDERLERİ (-)	(24,621)	(22,823)	(24,621)	(22,823)
XI. NET FAALİYET KÂRI/ZARARI (VIII-IX-X)	46,305	24,809	46,305	24,809
XII. BİRLEŞME İŞLEMİ SONRASINDA GELİR OLARAK KAYDEDİLEN FAZLALIK TUTARI	-	-	-	-
XIII. ÖZKAYNAK YÖNTEMİ UYGULANAN ORTAKLIKLARDAN KÂR/ZARAR	-	-	-	-
XIV. NET PARASAL POZİSYON KÂRI/ZARARI	-	-	-	-
XV. SÜRDÜRÜLEN FAALİYETLER VERGİ ÖNCESİ K/Z (XI+...+XIV)	46,305	24,809	46,305	24,809
XVI. SÜRDÜRÜLEN FAALİYETLER VERGİ KARŞILIĞI (±)	(9,301)	(5,983)	(9,301)	(5,983)
16.1 Cari Vergi Karşılığı	(14,582)	(1,966)	(14,582)	(1,966)
16.2 Ertelemiş Vergi Karşılığı	5,281	(4,017)	5,281	(4,017)
XVII. SÜRDÜRÜLEN FAALİYETLER DÖNEM NET K/Z (XV±XVI)	37,004	18,826	37,004	18,826
XVIII. DURDURULAN FAALİYETLERDEN GELİRLER	-	-	-	-
18.1 Satış Amaçlı Elde Tutulan Duran Varlık Gelirleri	-	-	-	-
18.2 İştirak, Bağlı Ortaklık ve Birlikte Kontrol Edilen Ortaklıklar (İş Ort.) Satış Karları	-	-	-	-
18.3 Diğer Durdurulan Faaliyet Gelirleri	-	-	-	-
XIX. DURDURULAN FAALİYETLERDEN GİDERLER (-)	-	-	-	-
19.1 Satış Amaçlı Elde Tutulan Duran Varlık Giderleri	-	-	-	-
19.2 İştirak, Bağlı Ortaklık ve Birlikte Kontrol Edilen Ortaklıklar (İş Ort.) Satış Zararları	-	-	-	-
19.3 Diğer Durdurulan Faaliyet Giderleri	-	-	-	-
XX. DURDURULAN FAALİYETLER VERGİ ÖNCESİ K/Z (XVIII-XIX)	-	-	-	-
XXI. DURDURULAN FAALİYETLER VERGİ KARŞILIĞI (±)	-	-	-	-
21.1 Cari Vergi Karşılığı	-	-	-	-
21.2 Ertelemiş Vergi Karşılığı	-	-	-	-
XXII. DURDURULAN FAALİYETLER DÖNEM NET K/Z (XX±XXI)	-	-	-	-
XXIII. NET DÖNEM KÂRI/ZARARI (XVII±XXII)	37,004	18,826	37,004	18,826
Hisse Başına Kâr/Zarar	-	-	-	-

İlişkikteki notlar bu finansal tabloların tamamlayıcı parçalarıdır.

NUROL YATIRIM BANKASI ANONİM ŞİRKETİ 31 ARALIK 2016 TARİHİNDE SONA EREN YILA İLİŞKİN ÖZKAYNAKLARDA MUHASEBELEŞTİRİLEN GELİR GİDER KALEMLERİNE İLİŞKİN TABLO (DİĞER KAPSAMLI GELİR TABLOSU)

(Tutarlar aksi belirtilmedikçe Bin Türk Lirası (Bin TL) olarak ifade edilmiştir.)

ÖZKAYNAKLARDA MUHASEBELEŞTİRİLEN GELİR GİDER KALEMLERİ	Cari Dönem	Önceki Dönem
	01.01.2016 31.12.2016	01.01.2015 31.12.2015
I. MENKUL DEĞERLER DEĞERLEME FARKLARINA SATILMAYA HAZIR FİNANSAL VARLIKLARDAN EKLENEN	(3,187)	4,784
II. MADDİ DURAN VARLIKLAR YENİDEN DEĞERLEME FARKLARI	-	1,952
III. MADDİ OLMAYAN DURAN VARLIKLAR YENİDEN DEĞERLEME FARKLARI	-	-
IV. YABANCI PARA İŞLEMLER İÇİN KUR ÇEVİRİM FARKLARI	-	-
V. NAKİT AKIŞ RİSKİNDEN KORUNMA AMAÇLI TÜREV FİNANSAL VARLIKLARA İLİŞKİN KÂR/ZARAR (Gerçeğe Uygun Değer Değişikliklerinin Etkin Kısımı)	-	-
VI. YURTDIŞINDAKİ NET YATIRIM RİSKİNDEN KORUNMA AMAÇLI TÜREV FİNANSAL VARLIKLARA İLİŞKİN KÂR/ZARAR (Gerçeğe Uygun Değer Değişikliklerinin Etkin Kısımı)	-	-
VII. MUHASEBE POLİTİKASINDA YAPILAN DEĞİŞİKLİKLER İLE HATALARIN DÜZELTİLMESİNİN ETKİSİ	-	-
VIII. TMS UYARINCA ÖZKAYNAKLARDA MUHASEBELEŞTİRİLEN DİĞER GELİR GİDER UNSURLARI	-	-
IX. DEĞERLEME FARKLARINA AİT ERTELENMİŞ VERGİ	1,386	(403)
X. DOĞRUDAN ÖZKAYNAK ALTINDA MUHASEBELEŞTİRİLEN NET GELİR/GİDER (I+II+...+IX)	(1,801)	6,333
XI. DÖNEM KÂRI/ZARARI	37,004	18,826
11.1 Menkul Değerlerin Gerçeğe Uygun Değerindeki Net Değişme (Kar-Zarara Transfer)	903	(70)
11.2 Nakit Akış Riskinden Korunma Amaçlı Türev Finansal Varlıklardan Yeniden Sınıflandırılan ve Gelir Tablosunda Gösterilen Kısım	-	-
11.3 Yurtdışındaki Net Yatırım Riskinden Korunma Amaçlı Yeniden Sınıflandırılan ve Gelir Tablosunda Gösterilen Kısım	-	-
11.4 Diğer	36,101	18,896
XII. DÖNEME İLİŞKİN MUHASEBELEŞTİRİLEN TOPLAM KÂR/ZARAR (X+XI)	35,203	25,159

İlişikteki notlar bu finansal tabloların tamamlayıcı parçalarıdır.

NUROL YATIRIM BANKASI ANONİM ŞİRKETİ 31 ARALIK 2016 TARİHİNDE SONA EREN YILA İLİŞKİN KONSOLİDE OLMAYAN ÖZKAYNAK DEĞİŞİM TABLOSU

(Tutarlar aksi belirtilmedikçe Bin Türk Lirası (Bin TL) olarak ifade edilmiştir.)

	Ödenmiş Sermaye	Ödenmiş Sermaye Enf. Düzeltme Farkı	Hisse Senedi İhraç Primleri	Hisse Senedi İptal Karları	Yasal Yedek Akçeler	Statü Yedekleri	Olagan-üstü Yedek Akçe	Diğer Yedekler	Dönem Net Karı/(Zararı)	Geçmiş Dönem Karı/(Zararı)	Menkul Değer Değerleme Farkı	Maddi ve Maddi Olmayan Duran Varlık YDF	Ortaklık Bedelsiz Hisse Seneleri	Riskten Korunma Fonları	Satış A. / Durdurulan F. İlişkin Dur. V. Bir. Deg. F.	Toplam Özkaynak
01.01.2015 - 31.12.2015																
I. Dönem başı bakiyesi	45,000	-	-	-	1,151	-	-	6,554	16,415	6,576	21,883	-	-	-	-	97,579
II. TMS 8 Uyarınca Yapılan Düzeltmeler	-	-	-	-	-	-	-	-	-	-	-	-	-	-	-	-
Hataların Düzeltilmesinin Etkisi	-	-	-	-	-	-	-	-	-	-	-	-	-	-	-	-
Muhasebe politikasında yapılan değişikliklerin etkisi	-	-	-	-	-	-	-	-	-	-	-	-	-	-	-	-
III. Yeni bakiye (I+II)	45,000	-	-	-	1,151	-	-	6,554	16,415	6,576	21,883	-	-	-	-	97,579
IV. Dönem içindeki değişimler	-	-	-	-	-	-	-	-	-	-	-	-	-	-	-	-
V. Birleşmeden kaynaklanan artış/azalış	-	-	-	-	-	-	-	-	-	-	-	-	-	-	-	-
VI. Menkul değerler değerleme farkları	-	-	-	-	-	-	-	-	-	-	4,381	-	-	-	-	4,381
VII. Riskten korunma fonları (etkin kısım)	-	-	-	-	-	-	-	-	-	-	-	-	-	-	-	-
6.1 Nakit akış riskinden korunma amaçlı	-	-	-	-	-	-	-	-	-	-	-	-	-	-	-	-
6.2 Yurtdışındaki net yatırım riskinden korunma amaçlı	-	-	-	-	-	-	-	-	-	-	-	-	-	-	-	-
VIII. Maddi duran varlıklar yeniden değerlendirme farkları	-	-	-	-	-	-	-	-	-	-	-	1,952	-	-	-	1,952
IX. Maddi olmayan duran varlıklar yeniden değerlendirme farkları	-	-	-	-	-	-	-	-	-	-	-	-	-	-	-	-
X. İştirakler, bağlı ort. Ve birlikte kontrol edilen ort. (İş ort.) bedelsiz h.s	-	-	-	-	-	-	-	-	-	-	-	-	-	-	-	-
XI. Kur farkları	-	-	-	-	-	-	-	-	-	-	-	-	-	-	-	-
XII. Varlıkların elden çıkarılmasından kaynaklanan değişiklik	-	-	-	-	-	-	-	-	-	-	-	-	-	-	-	-
XIII. Varlıkların yeniden sınıflandırılmasından kaynaklanan değişiklik	-	-	-	-	-	-	-	-	-	-	-	-	-	-	-	-
XIV. İştirak özkaynağındaki değişikliklerin banka özkaynağına etkisi	-	-	-	-	-	-	-	-	-	-	-	-	-	-	-	-
XV. Sermaye artırımını	-	-	-	-	-	-	-	-	-	-	-	-	-	-	-	-
14.1 Nakden	-	-	-	-	-	-	-	-	-	-	-	-	-	-	-	-
14.2 İç kaynaklardan	-	-	-	-	-	-	-	-	-	-	-	-	-	-	-	-
XVI. Hisse senedi ihraç primi	-	-	-	-	-	-	-	-	-	-	-	-	-	-	-	-
XVII. Hisse senedi iptal karları	-	-	-	-	-	-	-	-	-	-	-	-	-	-	-	-
XVIII. Ödenmiş sermaye enflasyon düzeltme farkı	-	-	-	-	-	-	-	-	-	-	-	-	-	-	-	-
XIX. Diğer	-	-	-	-	-	-	-	(70)	-	-	70	-	-	-	-	-
XX. Dönem net kârı ve zararı	-	-	-	-	-	-	-	18,826	-	-	-	-	-	-	-	18,826
XXI. Kâr dağıtımını	-	-	-	-	821	-	-	(16,415)	15,594	-	-	-	-	-	-	-
20.1 Dağıtılan temettü	-	-	-	-	-	-	-	-	-	-	-	-	-	-	-	-
20.2 Yedeklere aktarılan tutarlar	-	-	-	-	821	-	-	(16,415)	15,594	-	-	-	-	-	-	-
20.3 Diğer	-	-	-	-	-	-	-	-	-	-	-	-	-	-	-	-
Dönem sonu bakiyesi (III+IV+...+XXI)	45,000	-	-	-	1,972	-	-	6,484	18,826	22,170	26,334	1,952	-	-	-	122,738
01.01.2015 - 31.12.2015																
I. Dönem başı bakiyesi	45,000	-	-	-	1,972	-	-	6,484	18,826	22,170	26,334	1,952	-	-	-	122,738
II. Dönem içindeki değişimler	-	-	-	-	-	-	-	-	-	-	-	-	-	-	-	-
III. Birleşmeden kaynaklanan artış/azalış	-	-	-	-	-	-	-	-	-	-	-	-	-	-	-	-
IV. Menkul değerler değerlendirme farkları	-	-	-	-	-	-	-	-	-	-	(1,801)	-	-	-	-	(1,801)
V. Riskten korunma fonları (etkin kısım)	-	-	-	-	-	-	-	-	-	-	-	-	-	-	-	-
4.1 Nakit akış riskinden korunma amaçlı	-	-	-	-	-	-	-	-	-	-	-	-	-	-	-	-
4.2 Yurtdışındaki net yatırım riskinden korunma amaçlı	-	-	-	-	-	-	-	-	-	-	-	-	-	-	-	-
V. Maddi duran varlıklar yeniden değerlendirme farkları	-	-	-	-	-	-	-	-	-	-	-	-	-	-	-	-
VI. Maddi olmayan duran varlıklar yeniden değerlendirme farkları	-	-	-	-	-	-	-	-	-	-	-	-	-	-	-	-
VII. İştirakler, bağlı ort. Ve birlikte kontrol edilen ort. (İş ort.) bedelsiz h.s	-	-	-	-	-	-	-	-	-	-	-	-	-	-	-	-
VIII. Kur farkları	-	-	-	-	-	-	-	-	-	-	-	-	-	-	-	-
IX. Varlıkların elden çıkarılmasından kaynaklanan değişiklik	-	-	-	-	-	-	-	-	-	-	-	-	-	-	-	-
X. Varlıkların yeniden sınıflandırılmasından kaynaklanan değişiklik	-	-	-	-	-	-	-	-	-	-	-	-	-	-	-	-
XI. İştirak özkaynağındaki değişikliklerin banka özkaynağına etkisi	-	-	-	-	-	-	-	-	-	-	-	-	-	-	-	-
XII. Sermaye artırımını	-	-	-	-	-	-	-	-	-	-	-	-	-	-	-	-
12.1 Nakden	-	-	-	-	-	-	-	-	-	-	-	-	-	-	-	-
12.2 İç kaynaklardan	-	-	-	-	-	-	-	-	-	-	-	-	-	-	-	-
XIII. Hisse senedi ihraç primi	-	-	-	-	-	-	-	-	-	-	-	-	-	-	-	-
XIV. Hisse senedi iptal karları	-	-	-	-	-	-	-	-	-	-	-	-	-	-	-	-
XV. Ödenmiş sermaye enflasyon düzeltme farkı	-	-	-	-	-	-	-	-	-	-	-	-	-	-	-	-
XVI. Diğer	-	-	-	-	-	-	-	-	-	-	-	-	-	-	-	-
XVII. Dönem net kârı ve zararı	-	-	-	-	-	-	-	37,004	-	-	-	-	-	-	-	37,004
XVIII. Kâr dağıtımını	-	-	-	-	941	-	-	(40,055)	(22,170)	-	-	-	-	-	-	-
18.1 Dağıtılan temettü	-	-	-	-	-	-	-	-	-	-	-	-	-	-	-	-
18.2 Yedeklere aktarılan tutarlar	-	-	-	-	941	-	-	(40,055)	(22,170)	-	-	-	-	-	-	-
18.3 Diğer	-	-	-	-	-	-	-	-	-	-	-	-	-	-	-	-
Dönem sonu bakiyesi (I+II+...+XVIII)	45,000	-	-	-	2,913	-	-	6,484	37,004	-	24,533	1,952	-	-	-	157,941

İlişikteki notlar bu finansal tabloların tamamlayıcı parçalarıdır.

NUROL YATIRIM BANKASI ANONİM ŞİRKETİ 31 ARALIK 2016 TARİHİNDE SONA EREN YILA İLİŞKİN KONSOLİDE OLMAYAN NAKİT AKIŞ TABLOSU

(Tutarlar aksi belirtilmedikçe Bin Türk Lirası (Bin TL) olarak ifade edilmiştir.)

Dipnot	Cari Dönem	Önceki Dönem
	01.01.2016 31.12.2016	01.01.2015 31.12.2015
A. BANKACILIK FAALİYETLERİNE İLİŞKİN NAKİT AKIMLARI		
1.1 Bankacılık Faaliyet Konusu Aktif ve Pasiflerdeki Değişim Öncesi Faaliyet Kârı VI-1	77,824	8,151
1.1.1 Alınan Faizler	131,350	83,586
1.1.2 Ödenen Faizler	(51,611)	(36,144)
1.1.3 Alınan Temettüleri	-	-
1.1.4 Alınan Ücret ve Komisyonlar	7,132	12,255
1.1.5 Elde Edilen Diğer Kazançlar	21,714	4,365
1.1.6 Zarar Olarak Muhasebeleştirilen Donuk Alacaklardan Tahsilatlar	519	36
1.1.7 Personele ve Hizmet Tedarik Edenlere Yapılan Nakit Ödemeler	(25,571)	(20,705)
1.1.8 Ödenen Vergiler	(5,378)	(7,328)
1.1.9 Diğer VI-1	(331)	(27,914)
1.2 Bankacılık Faaliyetleri Konusu Aktif ve Pasiflerdeki Değişim	(243,985)	(205,297)
1.2.1 Alım Satım Amaçlı Menkul Değerlerde Net (Artış) Azalış	-	-
1.2.2 Gerçeğe Uygun Değer Farkı Kâr veya Zarara Yansıtılan FV Net (Artış) Azalış	-	-
1.2.3 Bankalar Hesabındaki Net (Artış) Azalış	-	-
1.2.4 Kredilerdeki Net (Artış) Azalış	(340,192)	(74,170)
1.2.5 Diğer Aktiflerde Net (Artış) Azalış VI-1	(116,444)	1,575
1.2.6 Bankaların Mevduatlarında Net Artış (Azalış)	-	-
1.2.7 Diğer Mevduatlarda Net Artış (Azalış)	-	-
1.2.8 Alınan Kredilerdeki Net Artış (Azalış)	29,387	42,760
1.2.9 Vadesi Gelmiş Borçlarda Net Artış (Azalış)	-	-
1.2.10 Diğer Borçlarda Net Artış (Azalış) VI-1	183,264	(175,461)
I. Bankacılık Faaliyetlerinden Kaynaklanan Net Nakit Akımı VI-1	(166,161)	(197,146)
B. YATIRIM FAALİYETLERİNE İLİŞKİN NAKİT AKIMLARI		
II. Yatırım Faaliyetlerinden Kaynaklanan Net Nakit Akımı VI-1	(35,422)	26,784
2.1 İktisap Edilen Bağlı Ortaklık ve İştirakler ve Birlikte Kontrol Edilen Ortaklıklar	-	-
2.2 Elden Çıkarılan Bağlı Ortaklık ve İştirakler ve Birlikte Kontrol Edilen Ortaklıklar	-	-
2.3 Satın Alınan Menkuller ve Gayrimenkuller	(21,260)	(1,531)
2.4 Elden Çıkarılan Menkul ve Gayrimenkuller	-	-
2.5 Elde Edilen Satılmaya Hazır Finansal Varlıklar	(175,409)	(339,940)
2.6 Elden Çıkarılan Satılmaya Hazır Finansal Varlıklar	161,768	368,528
2.7 Satın Alınan Yatırım Amaçlı Menkul Değerler	-	-
2.8 Satılan Yatırım Amaçlı Menkul Değerler	-	-
2.9 Diğer VI-1	(521)	(273)
C. FİNANSMAN FAALİYETLERİNE İLİŞKİN NAKİT AKIMLARI		
III. Finansman Faaliyetlerinden Sağlanan Net Nakit Akımı	175,971	172,639
3.1 Krediler ve İhraç Edilen Menkul Değerlerden Sağlanan Nakit	1,095,718	907,897
3.2 Krediler ve İhraç Edilen Menkul Değerlerden Kaynaklanan Nakit Çıkışı	(919,747)	(735,257)
3.3 İhraç Edilen Sermaye Araçları	-	-
3.4 Temettü Ödemeleri	-	-
3.5 Finansal Kiralamaya İlişkin Ödemeler	-	-
3.6 Diğer	-	-
IV. Döviz Kurundaki Değişimin Nakit ve Nakde Eşdeğer Varlıklar Üzerindeki Etkisi	6,322	7,700
V. Nakit ve Nakde Eşdeğer Varlıklardaki Net Artış/(Azalış)	(19,290)	9,977
VI. Dönem Başındaki Nakit ve Nakde Eşdeğer Varlıklar VI-2	212,391	202,414
VII. Dönem Sonundaki Nakit ve Nakde Eşdeğer Varlıklar VI-3	193,101	212,391

İlişkitedeki notlar bu finansal tabloların tamamlayıcı parçalarıdır.

NUROL YATIRIM BANKASI ANONİM ŞİRKETİ 31 ARALIK 2016 TARİHİNDE SONA EREN YILA İLİŞKİN KONSOLİDE OLMAYAN KÂR DAĞITIM TABLOSU

(Tutarlar aksi belirtilmedikçe Bin Türk Lirası (Bin TL) olarak ifade edilmiştir.)

	Cari Dönem	Önceki Dönem
	31.12.2016	31.12.2015
I. DÖNEM KÂRININ DAĞITIMI		
1,1 DÖNEM KÂRI	46,305	24,809
1,2 ÖDENECEK VERGİ VE YASAL YÜKÜMLÜLÜKLER (-)	(9,301)	(5,983)
1,2,1 Kurumlar Vergisi (Gelir Vergisi)	(14,582)	(1,966)
1,2,2 Gelir Vergisi Kesintisi	-	-
1,2,3 Diğer Vergi ve Yasal Yükümlülükler	5,281	(4,017)
A.NET DÖNEM KÂRI (1.1-1.2)	37,004	18,826
1,3 GEÇMİŞ DÖNEMLER ZARARI (-)	-	-
1,4 BİRİNCİ TERTİP YASAL YEDEK AKÇE (-)	-	-
1,5 BANKADA BIRAKILMASI VE TASARRUFU ZORUNLU YASAL FONLAR (-) (**)	-	-
B. DAĞITILABİLİR NET DÖNEM KÂRI [(A-1.3+1.4+1.5)]	37,004	18,826
1,6 ORTAKLARA BİRİNCİ TEMETTÜ (-)	-	-
1,6,1 Hisse Senedi Sahiplerine	-	-
1,6,2 İmtiyazlı Hisse Senedi Sahiplerine	-	-
1,6,3 Katılma İntifa Senetlerine	-	-
1,6,4 Kâra İştirakli Tahvillere	-	-
1,6,5 Kâr ve Zarar Ortaklığı Belgesi Sahiplerine	-	-
1,7 PERSONELE TEMETTÜ (-)	-	-
1,8 YÖNETİM KURULUNA TEMETTÜ (-)	-	-
1,9 ORTAKLARA İKİNCİ TEMETTÜ (-)	-	-
1,9,1 Hisse Senedi Sahiplerine	-	-
1,9,2 İmtiyazlı Hisse Senedi Sahiplerine	-	-
1,9,3 Katılma İntifa Senetlerine	-	-
1,9,4 Kâra İştirakli Tahvillere	-	-
1,9,5 Kâr ve Zarar Ortaklığı Belgesi Sahiplerine	-	-
1,10 İKİNCİ TERTİP YASAL YEDEK AKÇE (-)	-	-
1,11 STATÜ YEDEKLERİ (-)	-	-
1,12 OLAĞANÜSTÜ YEDEKLER	-	-
1,13 DİĞER YEDEKLER	-	-
1,14 ÖZEL FONLAR	-	-
II. YEDEKLERDEN DAĞITIM		
2,1 DAĞITILAN YEDEKLER	-	-
2,2 İKİNCİ TERTİP YASAL YEDEKLER (-)	-	-
2,3 ORTAKLARA PAY (-)	-	-
2,3,1 Hisse Senedi Sahiplerine	-	-
2,3,2 İmtiyazlı Hisse Senedi Sahiplerine	-	-
2,3,3 Katılma İntifa Senetlerine	-	-
2,3,4 Kâra İştirakli Tahvillere	-	-
2,3,5 Kâr ve Zarar Ortaklığı Belgesi Sahiplerine	-	-
2,4 PERSONELE PAY (-)	-	-
2,5 YÖNETİM KURULUNA PAY (-)	-	-
III. HİSSE BAŞINA KÂR		
3,1 HİSSE SENEDİ SAHİPLERİNE	-	-
3,2 HİSSE SENEDİ SAHİPLERİNE (%)	-	-
3,3 İMTİYAZLI HİSSE SENEDİ SAHİPLERİNE	-	-
3,4 İMTİYAZLI HİSSE SENEDİ SAHİPLERİNE (%)	-	-
IV. HİSSE BAŞINA TEMETTÜ		
4,1 HİSSE SENEDİ SAHİPLERİNE	-	-
4,2 HİSSE SENEDİ SAHİPLERİNE (%)	-	-
4,3 İMTİYAZLI HİSSE SENEDİ SAHİPLERİNE	-	-
4,4 İMTİYAZLI HİSSE SENEDİ SAHİPLERİNE (%)	-	-

(*) Cari döneme ait kânn dağıtım hakkında Banka'nın yetkili organı Genel Kurul'dur. Bu finansal tabloların düzenlendiği tarih itibarıyla Banka'nın yıllık Olağan Genel Kurul toplantısı henüz yapılmamıştır.

(**) Banka'nın 29 Mart 2016 tarihli Olağan Genel Kurul toplantısında; 17,885 TL'si 2015 yılı dönem net kârından ve 22,170 TL'si geçmiş yıl kâr ve zararlarından olmak üzere toplam 40,055 TL'lik dağıtılacak kar olağanüstü yedeklere sınıflanmıştır.

İlişkitedeki notlar bu finansal tabloların tamamlayıcı parçalarıdır.



> NUROL YATIRIM BANKASI ANONİM ŞİRKETİ 31 ARALIK 2016 TARİHİ İTİBARIYLA KONSOLİDE OLMAYAN FİNANSAL TABLOLARA İLİŞKİN AÇIKLAMA VE DİPNOTLAR

(Tutarlar aksi belirtilmedikçe Bin Türk Lirası (Bin TL) olarak ifade edilmiştir.)

ÜÇÜNCÜ BÖLÜM

MUHASEBE POLİTİKALARI

- I. Sunum esaslarına ilişkin açıklamalar
- a. Finansal tablolar ile bunlara ilişkin açıklama ve dipnotların Türkiye Muhasebe Standartları ve Bankaların Muhasebe Uygulamalarına ve Belgelerin Saklanması İlişkin Usul ve Esaslar Hakkında Yönetmeliğe uygun olarak hazırlanması:

Konsolide olmayan finansal tablolar, 5411 Sayılı Bankacılık Kanunu'na ilişkin olarak 1 Kasım 2006 tarih ve 26333 sayılı Resmi Gazete'de yayımlanan Bankaların Muhasebe Uygulamalarına ve Belgelerin Saklanması İlişkin Usul ve Esaslar Hakkında Yönetmelik hükümleri ve Bankacılık Düzenleme ve Denetleme Kurumu ("BDDK") tarafından muhasebe ve finansal raporlama esaslarına ilişkin yayımlanan diğer yönetmelik, tebliğ, açıklama ve genelgelere ve bunlar ile düzenlenmeyen konularda Kamu Gözetimi, Muhasebe ve Denetim Standartları Kurumu ("KGGK") tarafından yürürlüğe konulmuş olan Türkiye Muhasebe Standartları ("TMS") ve Türkiye Finansal Raporlama Standartları ("TFRS") hükümlerine (tümü "BDDK Muhasebe ve Finansal Raporlama Mevzuatı") uygun olarak hazırlanmıştır. Düzenlenen kamuya açıklanacak konsolide olmayan finansal tabloların biçim ve içerikleri ile bunların açıklama ve dipnotları "Bankalarca Kamuya Açıklanacak Finansal Tablolar ile Bunlara İlişkin Açıklama ve Dipnotlar Hakkında Tebliğ" ve "Bankalarca Risk Yönetimine İlişkin Kamuya Yapılacak Açıklamalar Hakkında Tebliğ" ile bunlara ek ve değişiklikler getiren tebliğlere uygun olarak hazırlanmıştır. Banka, muhasebe kayıtlarını Türk parası olarak, Bankacılık Kanunu, Türk Ticaret Kanunu ve Türk vergi mevzuatına uygun olarak tutmaktadır.

Finansal tablolar ile bunlara ilişkin açıklama ve dipnotlarda yer alan tutarlar aksi belirtilmedikçe Bin Türk Lirası olarak ifade edilmiştir.

Finansal tablolar, gerçeğe uygun değerleri ile gösterilen finansal varlık ve yükümlülüklerin dışında, tarihi maliyet esaslı baz alınarak TL olarak hazırlanmıştır.

Finansal tabloların TMS'ye göre hazırlanmasında Banka yönetiminin bilançodaki varlık ve yükümlülükler ile bilanço tarihi itibarıyla koşullu konular hakkında varsayımlar ve tahminler yapması gerekmektedir. Söz konusu varsayımlar ve tahminler finansal araçların gerçeğe uygun değer hesaplamalarını ve finansal varlıkların değer düşüklüğünü içermekte olup düzenli olarak gözden geçirilmekte, gerekli düzeltmeler yapılmakta ve bu düzeltmelerin etkisi gelir tablosuna yansıtılmaktadır. Kullanılan varsayım ve tahminler ilgili dipnotlarda açıklanmaktadır.

1 Ocak 2016'dan geçerli olmak üzere yürürlüğe giren TMS/TFRS değişikliklerinin Banka'nın muhasebe politikaları, finansal durumu ve performansı üzerinde önemli bir etkisi bulunmamaktadır. Finansal tabloların kesinleşme tarihi itibarıyla yayımlanmış ancak yürürlüğe girmemiş olan TMS ve TFRS değişikliklerinin, TFRS 9 Finansal Araçlar (2011 Versiyonu) hariç tutulmak üzere, Banka'nın muhasebe politikaları, finansal durumu ve performansı üzerinde önemli etkisi olmayacaktır. Banka, TFRS 9 Finansal Araçlar standardının etkisini değerlendirmektedir.

NUROL YATIRIM BANKASI ANONİM ŞİRKETİ 31 ARALIK 2016 TARİHİ İTİBARIYLA KONSOLİDE OLMAYAN FİNANSAL TABLOLARA İLİŞKİN AÇIKLAMA VE DİPNOTLAR

(Tutarlar aksi belirtilmedikçe Bin Türk Lirası (Bin TL) olarak ifade edilmiştir.)

b. Finansal tabloların hazırlanmasında izlenen muhasebe politikaları ve kullanılan değerlendirme esasları:

Finansal tabloların hazırlanmasında izlenen muhasebe politikaları ve kullanılan değerlendirme esasları, BDDK tarafından muhasebe ve finansal raporlama esaslarına ilişkin yayımlanan yönetmelik, tebliğ, açıklama ve genelgelere ve bunlar ile düzenlenmeyen konularda KGK tarafından yürürlüğe konulmuş olan TMS/TFRS (tümü "BDDK Muhasebe ve Finansal Raporlama Mevzuatı") kapsamında yer alan esaslara göre belirlenmiş ve uygulanmış olup, 31 Aralık 2015'te sona eren yıla ilişkin olarak hazırlanan yıllık finansal tablolarda uygulanan muhasebe politikaları ile tutarlıdır. Söz konusu muhasebe politikaları ve değerlendirme esasları aşağıda yer alan II ila XXV no'lu dipnotlarda açıklanmaktadır.

II. Finansal araçların kullanım stratejisi ve yabancı para cinsinden işlemlere ilişkin açıklamalar

Finansal araçların kullanım stratejisi

Banka, faaliyetlerini kurumsal bankacılık ve yatırım bankacılığı alanında yoğunlaştırmaktadır.

Banka'nın, finansal piyasalarda alabileceği riskler Yönetim Kurulu ve Aktif Pasif Komitesi ("APKO") kararları ile belirlenmektedir. Yönetim Kurulu karar ile Hazine ve Finansal Kuruluşlar Bölüm Başkanlığı'nın taşıyabileceği pozisyon limitleri sınırlandırılmıştır. Gün içi limit, gecelik taşıma limiti ve zarar durdurma limitleri yetki bazında belirlenmiş olup, bunların kontrolleri İç Kontrol Bölümü tarafından yapılmaktadır.

Aylık olarak yapılan APKO toplantılarında piyasalar, bankanın aktif pasif yapısı ve taşınmakta olan riskler detaylı olarak tartışılarak strateji belirlenmektedir. Standart metoda göre haftalık bazda kur riski hesaplanmakta olup, uzun ve kısa pozisyonun dengeli olmasına dikkat edilmektedir. Kur riskinden korunmak amacıyla ağırlıklı olarak ABD Doları ve Avro pozisyonu, değişen piyasa koşulları takip edilerek dengede tutulmaktadır.

Banka, kur riskine karşı geçmiş yıllarda yaşanan ekonomik olumsuzlukları da dikkate alarak genelde döviz pozisyonunu dengede tutmaya ve çapraz kur riski almamaya çalışmaktadır.

Yabancı para cinsinden işlemlere ilişkin açıklamalar

Yabancı para işlemlerden doğan kur farkı gelirleri ve giderleri işlemin yapıldığı dönemde kayıtlara intikal ettirilmiştir. Dönem sonlarında, yabancı para aktif ve pasif hesapların bakiyeleri, dönem sonu Banka gişe döviz alış kurlarından evalüasyona tabi tutularak TL'ye çevrilmiş ve satılmaya hazır menkul değerler portföyünde yer alan sermayede payı temsil eden menkul değerlerden kaynaklanan kur farkları haricinde diğer oluşan kur farkları, kambiyo karı veya zararı olarak kayıtlara yansıtılmıştır.

31 Aralık 2016 tarihi itibarıyla yabancı para işlemlerin Türk parasına dönüştürülmesinde ve bunların finansal tablolara yansıtılmasında kullanılan ABD Doları kur değeri 3,5192 TL ve EURO kur değeri 3,7099 TL'dir.

NUROL YATIRIM BANKASI ANONİM ŞİRKETİ 31 ARALIK 2016 TARİHİ İTİBARIYLA KONSOLİDE OLMAYAN FİNANSAL TABLOLARA İLİŞKİN AÇIKLAMA VE DİPNOTLAR

(Tutarlar aksi belirtilmedikçe Bin Türk Lirası (Bin TL) olarak ifade edilmiştir.)

III. Vadeli işlem ve opsiyon sözleşmeleri ile türev ürünlere ilişkin açıklamalar

"Finansal Araçlar: Muhasebe ve Ölçmeye İlişkin Türkiye Muhasebe Standardı" – ("TMS 39") hükümleri uyarınca vadeli döviz alım-satım sözleşmeleri, swap işlemleri "Alım satım amaçlı" işlemler olarak sınıflandırılmaktadır. Türev işlemlerden doğan yükümlülük ve alacaklar sözleşme tutarları üzerinden nazım hesaplara kaydedilmektedir. Türev işlemler rayiç değer ile değerlendirilmekte ve rayiç değer pozitif veya negatif olmasına göre Alım Satım Amaçlı Türev Finansal Varlıklar veya Türev Finansal Borçlar hesaplarında bilanço içerisinde gösterilmektedir. Yapılan değerlendirme sonucu rayiç değerde meydana gelen farklar gelir tablosuna yansıtılmaktadır.

IV. Faiz gelir ve giderine ilişkin açıklamalar

Faiz, TMS 39'da belirlenen etkin faiz yöntemine göre muhasebeleştirilir.

Faiz içeren bir menkul kıymetin ediniminden önce ödenmemiş faizin tahakkuku durumunda; sonradan tahsil edilen faiz, edinim öncesi ve edinim sonrası dönemlere ayrılır ve yalnızca edinim sonrasına ait kısım faiz geliri olarak gelir tablosuna yansıtılır.

İlgili mevzuat gereğince, donuk alacak haline gelmiş kredilerin ve alacakların faiz tahakkuk ve reeskontları iptal edilmekte, tahsil edildikleri zaman faiz geliri olarak kaydedilmektedir.

V. Ücret ve komisyon gelir ve giderlerine ilişkin açıklamalar

Esas olarak ücret ve komisyon gelirleri ve giderleri tahakkuk esasına göre muhasebeleştirilmektedir. Diğer finansal kurum ve kuruluşlara sağlanan fonlarla ilgili olarak ödenen kredi ücret ve komisyon giderleri işlem maliyeti olarak dikkate alınmakta ve "Etkin faiz oranı yöntemi"ne göre muhasebeleştirilmektedir. Gerek belirli bir süre için sunulan hizmetler için olmayan gerekse de etkin faiz oranı yönteminin bir parçası olmayan; sözleşmeler yoluyla sağlanan hizmetler ya da üçüncü şahıslar için fon sağlama gibi varlık alım satımına aracı olunması durumunda alınan ücret ve komisyonlar tahsil edildikleri tarihlerde gelir olarak kaydedilmektedir.

VI. Finansal varlıklara ilişkin açıklamalar

Finansal varlıklar; nakit mevcudunu, sözleşmeden doğan ve karşı taraftan nakit veya başka bir finansal varlık edinme veya karşılıklı olarak finansal araçları değiştirme hakkını ya da karşı tarafın sermaye aracı işlemlerini ifade eder. Finansal varlıklar, gerçeğe uygun değer farkı kar veya zarara yansıtılan finansal varlıklar, vadeye kadar elde tutulacak yatırımlar, satılmaya hazır finansal varlıklar ve krediler ve alacaklar olarak dört grupta sınıflandırılabilir. Finansal varlıklar, ilk kayda alınmalarında işlem maliyetlerini de içeren elde etme maliyeti ile muhasebeleştirilmektedir.

NUROL YATIRIM BANKASI ANONİM ŞİRKETİ 31 ARALIK 2016 TARİHİ İTİBARIYLA KONSOLİDE OLMAYAN FİNANSAL TABLOLARA İLİŞKİN AÇIKLAMA VE DİPNOTLAR

(Tutarlar aksi belirtilmedikçe Bin Türk Lirası (Bin TL) olarak ifade edilmiştir.)

VI. Finansal varlıklara ilişkin açıklamalar (devamı)

Gerçeğe uygun değer farkı kar veya zarara yansıtılan finansal varlıklara ilişkin açıklamalar

Gerçeğe uygun değer farkı kar veya zarara yansıtılan finansal varlıklar, rayiç değer esasına göre değerlemeye tabi tutulmakta ve değerlendirme sonucunda oluşan kazanç ya da kayıplar kar/zarar hesaplarına yansıtılmaktadır. Alım satım amaçlı menkul değerlerin elde tutulması süresince kazanılan faiz gelirleri ile elde etme maliyeti ile rayiç değerlerine göre değerlendirilmiş değerleri arasındaki fark, gelir tablosunda faiz gelirleri içinde gösterilmekte olup, söz konusu finansal varlıkların vadesinden önce elden çıkarılması sonucunda oluşan kar veya zarar sermaye piyasası işlemleri karı / zararı içinde değerlendirilmektedir.

Satılmaya hazır finansal varlıklar

Satılmaya hazır finansal varlıklar; krediler ve alacaklar, vadeye kadar elde tutulacak yatırımlar ve alım satım amaçlılar dışında kalan finansal varlıklardan oluşmaktadır.

Satılmaya hazır finansal varlıkların ilk kayda alınmalarını müteakip eden dönemlerde değerlendirilmesi rayiç değeri üzerinden yapılmaktadır. Aktif bir piyasada işlem görmeyen yatırımlar için gerçeğe uygun değer değerlendirme yöntemleri kullanılarak hesaplanmakta; faiz, vade ve benzeri diğer koşullar bakımından aynı nitelikli piyasalarda işlem gören benzer menkul değerlerin piyasa fiyatları baz alınarak veya indirgenmiş nakit akımı ve diğer değerlendirme yöntemleri ile rayiç değer tespiti yapılmaktadır. Satılmaya hazır finansal varlıkların rayiç değerlerindeki değişikliklerden kaynaklanan ve menkullerin, etkin faiz yöntemiyle hesaplanan iskonto edilmiş maliyeti ile rayiç değeri arasındaki farkı ifade eden gerçekleşmemiş kâr veya zararlar özkaynak kalemleri içerisinde "Menkul Değerler Değerleme Farkları" hesabı altında gösterilmektedir. Satılmaya hazır finansal varlıklar elden çıkarılması durumunda rayiç değer uygulaması sonucunda özkaynak hesaplarında oluşan değer, gelir tablosuna yansıtılmaktadır. Teşkilatlanmış piyasalarda işlem görmeyen ve gerçeğe uygun değeri güvenilir bir şekilde belirlenemeyen satılmaya hazır finansal varlıkların maliyet bedellerinden varsa değer kaybı ile ilgili karşılık düşüldükten sonra, maliyet bedelleri ile finansal tablolara yansıtılmıştır.

Menkul değerlerin alım ve satım işlemleri, teslim tarihinde muhasebeleştirilmektedir. Alım-satım amaçlı finansal varlık ve yükümlülükler ile satılmaya hazır finansal varlıkların işlem tarihi ile teslim tarihi arasında oluşan değer farkları finansal tablolara yansıtılmaktadır.

Krediler ve alacaklar

Krediler ve alacaklar; türev finansal araç olmayan ve alım satım amaçlı, gerçeğe uygun değer farkı kâr/zarara yansıtılan veya satılmaya hazır olarak tanımlanmayan, sabit veya belirlenebilir nitelikte ödemeleri olan ve aktif bir piyasada kote olmayan finansal varlıklardır. Krediler ve alacaklar ilk olarak elde etme maliyeti ile muhasebeleştirilmekte, iskonto edilen değerleri üzerinden değerlendirilmektedir. Bunların teminatı olarak alınan varlıklarla ilgili olarak ödenen harç, işlem gideri ve bunun gibi diğer masraflar işlem maliyetinin bir bölümü olarak kabul edilmektedir.

NUROL YATIRIM BANKASI ANONİM ŞİRKETİ 31 ARALIK 2016 TARİHİ İTİBARIYLA KONSOLİDE OLMAYAN FİNANSAL TABLOLARA İLİŞKİN AÇIKLAMA VE DİPNOTLAR

(Tutarlar aksi belirtilmedikçe Bin Türk Lirası (Bin TL) olarak ifade edilmiştir.)

VI. Finansal varlıklara ilişkin açıklamalar (devamı)

Nakdi krediler içerisinde izlenen bireysel ve kurumsal krediler içeriklerine göre, Tek Düzen Hesap Planı (THP) ve İzahnamesinde belirtilen hesaplarda orijinal bakiyelerine göre muhasebeleştirilmektedir.

Sorunlu hale gelmiş olarak kabul edilen krediler; 1 Kasım 2006 tarih 26333 sayılı Resmi Gazete'de yayımlanarak yayımı tarihinde yürürlüğe giren "Bankalarca Kredilerin ve Diğer Alacakların Niteliklerinin Belirlenmesi ve Bunlar İçin Aynılacak Karşılıklara İlişkin Usul ve Esaslar Hakkında Yönetmelik"te yer alan esaslar çerçevesinde sınıflandırılmakta ve buna göre özel karşılıklar ayrılmaktadır. "Ayrılan özel karşılıklar "Kredi ve diğer alacaklar değer düşüş karşılığı" hesabında muhasebeleştirilerek cari yıl gelirinden düşülmektedir."

Finansal kiralama faaliyetleri, minimum kira ödemelerinin toplamı faiz ve anapara tutarlarını kapsayan bir şekilde brüt olarak "finansal kiralama alacakları" hesabında yer almaktadır. Kira ödemelerinin toplamı ile söz konusu sabit kıymetlerin maliyeti arasındaki fark olan faiz ise "kazanılmamış gelirler" hesabına yansıtılmaktadır. Kira ödemeleri gerçekleştikçe, kira tutarı "finansal kiralama alacakları" hesabından düşülmekte; içindeki faiz bileşeni ise gelir tablosuna faiz geliri olarak yansıtılmaktadır.

Diğer varlıklar, ilk defa kayıtlara alındıktan sonra, kısa vadeli olmalarından dolayı maliyet değerleri üzerinden değerlendirilir.

VII. Finansal varlıklarda değer düşüklüğüne ilişkin açıklamalar

Banka, her bilanço döneminde, bir finansal varlık veya finansal varlık grubunun değer düşüklüğüne uğradığına ilişkin ortada tarafsız göstergelerin bulunup bulunmadığı hususunu değerlendirir. Anılan türden bir göstergenin mevcut olması durumunda, Banka ilgili değer düşüklüğü tutarını tespit eder.

Bir finansal varlık veya finansal varlık grubunun güvenilir bir biçimde tahmin edilebilen gelecekteki tahmini nakit akışlarının bugünkü değerinin kayıtlı değerinin altında kalması halinde ilgili finansal varlıkta bir zafiyet olduğu kabul edilir ve bununla ilgili değer düşüklüğü kayıtlara yansıtılır.

Kullanılan kredilerin tahsil edilemeyeceğine ilişkin bulguların varlığı halinde ilgili krediler; 1 Kasım 2006 tarih 2633 sayılı Resmi Gazete'de yayımlanan "Bankalarca Kredilerin ve Diğer Alacakların Niteliklerinin Belirlenmesi ve Bunlar İçin Aynılacak Karşılıklara İlişkin Usul ve Esaslar Hakkında Yönetmelik" çerçevesinde sınıflandırılan krediler için ayrılmaması gerekli özel ve genel karşılıklar ayrılmakta olup, ayrılan karşılıklar ilgili dönemin kar/zarar hesaplarına aktarılmaktadır.

VIII. Finansal araçların netleştirilmesine ilişkin açıklamalar

Finansal varlıklar ve borçlar; Banka'nın netleştirmeye yönelik yasal bir hakka ve yaptırım gücüne sahip olması ve ilgili finansal aktif ve pasifi net tutarları üzerinden tahsil etme/ödeme niyetinde olması, veya ilgili finansal varlığı ve borcu eşzamanlı olarak sonuçlandırma hakkına sahip olması durumlarında bilançoda net tutarları üzerinden gösterilir.



> NUROL YATIRIM BANKASI ANONİM ŞİRKETİ 31 ARALIK 2016 TARİHİ İTİBARIYLA KONSOLİDE OLMAYAN FİNANSAL TABLOLARA İLİŞKİN AÇIKLAMA VE DİPNOTLAR

(Tutarlar aksi belirtilmedikçe Bin Türk Lirası (Bin TL) olarak ifade edilmiştir.)

IX. Satış ve geri alım anlaşmaları ve menkul değerlerin ödünç verilmesi işlemlerine ilişkin açıklamalar

Tekrar geri alım anlaşmaları çerçevesinde satılan menkul kıymetler ("repo"), ilgili menkul değer hesapları altında "Repoya Konu Edilenler" olarak sınıflandırılmakta ve Banka portföyünde tutuluş amaçlarına göre rayiç değerleri veya iç verim oranına göre iskonto edilmiş bedelleri ile değerlendirilmektedir. Repo işlemlerinden elde edilen fonlar ise pasif hesaplarda ayrı bir kalem olarak yansıtılmakta ve faiz gideri için reeskont kaydedilmektedir.

Geri satım taahhüdü ile alınmış menkul kıymetler ("ters repo") ise "Para Piyasaları" ana kalemi altında ayrı bir kalem olarak gösterilmektedir. Ters repo ile alınmış menkul kıymetlerin alım ve geri satım fiyatları arasındaki farkın döneme isabet eden kısmı için gelir reeskontu hesaplanmaktadır.

X. Satış amaçlı elde tutulan ve durdurulan faaliyetlere ilişkin duran varlıklar ile bu varlıklara ilişkin borçlar hakkında açıklamalar

Banka'nın satış amaçlı varlığı ve durdurulan faaliyeti bulunmamaktadır.

XI. Şerefiye ve diğer maddi olmayan duran varlıklara ilişkin açıklamalar

Banka'nın maddi olmayan duran varlıkları yazılım programları ve gayrimaddi haklardan oluşmaktadır.

Maddi olmayan duran varlıklar "Maddi Olmayan Duran Varlıkların Muhasebeleştirilmesi Standardı" – ("TMS 38") uyarınca kayıtlara maliyet bedelinden alınmaktadır.

Maddi olmayan duran varlıklar, maliyet tutarından birikmiş itfa payı ve varsa değer azalış karşılığı düşüldükten sonraki değerleri ile izlenmektedir. Banka maddi olmayan duran varlıklara ilişkin tükenme paylarını, varlıkların faydalı ömürlerine göre doğrusal amortisman yöntemi kullanarak ayırmaktadır.

XII. Maddi duran varlıklara ilişkin açıklamalar

Maddi duran varlıklar, maliyet tutarından birikmiş amortisman ve varsa değer azalış karşılığı düşüldükten sonraki değerleri ile izlenmektedir.

Maddi duran varlıklara yapılan normal bakım ve onarım harcamaları gider olarak muhasebeleştirilmektedir.

Maddi duran varlıklar üzerinde rehin, ipotek ve benzeri herhangi bir takyidat bulunmamaktadır.

Maddi duran varlıkların amortismanında kullanılan tahmini faydalı ömür olarak öngörülen süreler aşağıdaki gibidir:

Maddi duran varlıklar	Tahmini faydalı ömür (Yıl)
Nakil araçları	5-7
Diğer maddi duran varlıklar	5-15

NUROL YATIRIM BANKASI ANONİM ŞİRKETİ 31 ARALIK 2016 TARİHİ İTİBARIYLA KONSOLİDE OLMAYAN FİNANSAL TABLOLARA İLİŞKİN AÇIKLAMA VE DİPNOTLAR

(Tutarlar aksi belirtilmedikçe Bin Türk Lirası (Bin TL) olarak ifade edilmiştir.)

XIII. Yatırım amaçlı gayrimenkullere ilişkin açıklamalar

Mal ve hizmetlerin üretiminde kullanılmak veya idari maksatlarla veya işlerin normal seyri esnasında satılmak yerine, kira elde etmek veya değer kazanması amacıyla veya her ikisi için tutulan araziler ve binalar yatırım amaçlı gayrimenkuller olarak sınıflandırılır. 31 Aralık 2015 tarihi itibarıyla Banka geçmiş dönemlerde maliyetten taşıdığı yatırım amaçlı gayrimenkullerini muhasebe politika değişikliği yaparak gerçeğe uygun değerinden taşımaya başlamış ve sözkonusu varlığın maliyet değeri ile gerçeğe uygun değeri arasındaki 1,952 TL farkı özkaynaklarda muhasebeleştirilmiştir.

Banka, yatırım amaçlı gayrimenkullerini "TMS 40 Yatırım Amaçlı Gayrimenkuller" standardı kapsamında gerçeğe uygun değer yöntemi ile izlemekte olup, gerçeğe uygun değerindeki değişimler oluştuğu dönemde kar veya zararda muhasebeleştirilmektedir.

XIV. Kiralama işlemlerine ilişkin açıklamalar

Banka'nın kiralayıcı konumunda olduğu finansal kiralama ile ilgili açıklamalar yukarıdaki VI numaralı "Finansal varlıklara ilişkin açıklamalar" bölümünde açıklanmıştır.

Banka'nın kiracı konumunda olduğu finansal kiralama anlaşması bulunmamaktadır.

Faaliyet kiralamalarında yapılan kira ödemeleri kira süresi boyunca, eşit tutarlarda gider kaydedilir.

XV. Karşılıklar ve koşullu yükümlülükler ve varlıklara ilişkin açıklamalar

Karşılıklar ve koşullu yükümlülükler "Karşılıklar, Koşullu Borçlar ve Koşullu Varlıklara İlişkin Türkiye Muhasebe Standardı"na ("TMS 37") uygun olarak muhasebeleştirilmektedir.

Karşılıklar bilanço tarihi itibarıyla mevcut bulunan ve geçmişten kaynaklanan yasal veya yapısal bir yükümlülüğün bulunması, yükümlülüğü yerine getirmek için ekonomik fayda sağlayan kaynakların çıkışının muhtemel olması ve yükümlülük tutan konusunda güvenilir bir tahminin yapılabildiği durumlarda muhasebeleştirilmektedir. Geçmiş dönemlerdeki olayların bir sonucu olarak ortaya çıkan yükümlülükler için "Dönemsellik ilkesi" uyarınca bu yükümlülüklerin ortaya çıktığı dönemde karşılık ayrılmaktadır.

Geçmiş olaylardan kaynaklanan ve Banka'nın tam anlamıyla kontrolünde bulunmayan, birden fazla olayın ileride gerçekleşip gerçekleşmemesi ile mevcudiyeti teyit edilebilecek olan veya geçmiş olaylardan kaynaklanan fakat yükümlülüğün yerine getirilmesi için ekonomik fayda sağlayan kaynakların çıkma ihtimalinin bulunmadığı veya yükümlülük tutanın yeterince güvenilir olarak ölçülemediği durumlarda söz konusu yükümlülük "Koşullu" olarak kabul edilmekte ve dipnotlarda açıklanmaktadır.

NUROL YATIRIM BANKASI ANONİM ŞİRKETİ 31 ARALIK 2016 TARİHİ İTİBARIYLA KONSOLİDE OLMAYAN FİNANSAL TABLOLARA İLİŞKİN AÇIKLAMA VE DİPNOTLAR

(Tutarlar aksi belirtilmedikçe Bin Türk Lirası (Bin TL) olarak ifade edilmiştir.)

XVI. Çalışanların haklarına ilişkin yükümlülüklerle ilişkin açıklamalar

Kıdem tazminatı ve izin haklarına ilişkin yükümlülükler "Çalışanlara Sağlanan Faydalara İlişkin Türkiye Muhasebe Standardı" ("TMS 19") hükümlerine göre muhasebeleştirilmektedir.

Yürürlükteki kanunlara göre, Banka emeklilik dolayısıyla veya istifa ve İş Kanunu'nda belirtilen davranışlar dışındaki sebeplerle istihdamı sona erdirilen çalışanlara belirli bir toplu ödeme yapmakla yükümlüdür. Kıdem tazminatı karşılığı, tüm çalışanların Türk İş Kanunu uyarınca emekliye ayrılması veya en az bir yıllık hizmeti tamamlayarak iş ilişkisinin kesilmesi, askerlik hizmeti için çağrılması veya vefatı durumunda doğacak gelecekteki olası yükümlülük tutarlarının tahmini karşılığının net bugünkü değeri üzerinden hesaplanmış ve finansal tablolara yansıtılmıştır.

Kıdem tazminatı karşılığı hesaplamasında kullanılan başlıca tahminler aşağıdaki gibidir :

	31 Aralık 2016	31 Aralık 2015
Faiz Oranı	11.00	8.40
Enflasyon Oranı	7.00	6.00

XVII. Vergi uygulamalarına ilişkin açıklamalar

Kurumlar vergisi

Kurum kazançları %20 oranında kurumlar vergisine tabidir. Bu oran, kurumların ticari kazancına vergi yasaları gereğince indirimi kabul edilmeyen giderlerin ilave edilmesi, vergi yasalarında yer alan istisna (iştirak kazançları istisnası gibi) gibi indirimlerin sonucu bulunacak vergi matrahına uygulanır.

Türkiye'de yerleşik kurumlara yapılanlar dışındaki temettü ödemeleri üzerinde uygulanan stopaj oranı %15'tir.

Geçici vergiler; o yıl kazançlarının tabii olduğu kurumlar vergisi oranında hesaplanarak ödenir. Yıl içinde ödenen geçici vergiler; o yılın yıllık kurumlar vergisi beyannamesi üzerinden hesaplanan kurumlar vergisine mahsup edilebilmektedir.

Vergi mevzuatına göre beyanname üzerinde gösterilen mali zararlar 5 yılı aşmamak kaydıyla dönem kurum kazancından indirilebilirler. Ancak, mali zararlar oluştuğunda, geçmiş yıllarda ödenmiş olan vergilerden iade yapılmamaktadır.

Ödenecek vergiler konusunda vergi otoritesi ile mutabakat sağlamak gibi bir uygulama bulunmamaktadır. Kurumlar vergisi beyannameleri hesap döneminin kapandığı ayı takip eden dördüncü ayın 25'inci günü akşamına kadar bağlı bulunulan vergi dairesine verilir. Bununla beraber, vergi incelemesine yetkili makamlar ilgili mali yıldan geriye dönük beş yıl zarfında muhasebe kayıtlarını inceleyebilir ve hatalı işlem tespit edilirse ödenecek vergi miktarları değişebilir.

Banka'nın, 31 Aralık 2016 tarihi itibarıyla gelecekte faydalanacağını öngördüğü devreden yatırım indirimi bulunmamaktadır. Banka 31 Aralık 2015 tarihi itibarıyla gelecekte faydalanmayı öngördüğü devreden yatırım indirimi bulunmamaktadır.

NUROL YATIRIM BANKASI ANONİM ŞİRKETİ 31 ARALIK 2016 TARİHİ İTİBARIYLA KONSOLİDE OLMAYAN FİNANSAL TABLOLARA İLİŞKİN AÇIKLAMA VE DİPNOTLAR

(Tutarlar aksi belirtilmedikçe Bin Türk Lirası (Bin TL) olarak ifade edilmiştir.)

XVII. Vergi uygulamalarına ilişkin açıklamalar (devamı)

Ertelemiş vergiler

Ertelemiş vergi borcu veya varlığı "Gelir Vergilerine İlişkin Türkiye Muhasebe Standardı" – ("TMS 12") uyarınca varlıkların ve borçların finansal tablolarda gösterilen değerleri ile yasal vergi matrahı hesabında dikkate alınan tutarları arasındaki "geçici farklılıkların", bilanço yöntemine göre vergi etkilerinin hesaplanmasıyla belirlenmektedir. Vergi mevzuatına göre varlıkların ya da borçların iktisap tarihinde oluşan mali ya da ticari karı etkilemeyen farklar bu hesaplamaların dışında tutulmuştur.

Ertelemiş vergi gelir veya gideri, gelir tablosunda "Ertelemiş Vergi Karşılığı" kalemi içinde muhasebeleştirilmektedir.

Doğrudan özkaynaklar ile ilişkilendirilen varlıklarla ilgili ertelenmiş vergiler özkaynaklar hesap grubuyla ilişkilendirilmiş ve bu grupta yer alan ilgili hesaplarla netleştirilmiştir.

Ertelemiş vergi varlığının kayıtlı değeri, her bir bilanço tarihi itibarıyla gözden geçirilir. Ertelemiş vergi varlığının bir kısmının veya tamamının sağlayacağı faydanın elde edilmesine imkan verecek düzeyde mali kar elde etmenin muhtemel olmadığı ölçüde, ertelenen vergi varlığının kayıtlı değeri azaltılır.

Ertelemiş vergi, varlıkların oluştuğu veya yükümlülüklerin yerine getirildiği dönemde geçerli olan vergi oranları üzerinden hesaplanır ve gelir tablosuna gider veya gelir olarak kaydedilir. Bununla birlikte, ertelenen vergi, aynı veya farklı bir dönemde doğrudan öz sermaye ile ilişkilendirilen varlıklarla ilgili ise doğrudan öz sermaye hesap grubuyla ilişkilendirilir.

Ödenecek cari vergi tutarları, peşin ödenen vergi tutarlarıyla ilişkili olduğundan netleştirilmektedir. Ertelemiş vergi alacağı ve yükümlülüğü de netleştirilmektedir.

Transfer fiyatlandırması

Kurumlar Vergisi Kanunu'nun 13'üncü maddesinin transfer fiyatlandırması yoluyla "örtülü kazanç dağıtımı" başlığı altında transfer fiyatlandırması konusu işlenmekte olup; 18 Kasım 2007 tarihinde yayımlanan "Transfer Fiyatlandırması Yoluyla Örtülü Kazanç Dağıtımı Hakkında Genel Tebliğ"i bu konu hakkında uygulamadaki detayları belirlemiştir. İlgili tebliğe göre, eğer vergi mükellefleri ilgili kuruluşlarla (kişilerle), fiyatlandırmaları emsallere uygunluk ilkesi çerçevesinde yapılmayan ürün, hizmet veya mal alım ve satım işlemlerine giriyorlarsa, ilgili karlar transfer fiyatlandırması yoluyla örtülü bir şekilde dağıtıldığı kanaatine varılacaktır. Bu tarz transfer fiyatlandırması yoluyla örtülü kar dağıtımları kurumlar vergisi açısından vergi matrahından indirilemeyecektir.

XVIII. Borçlanmalara ilişkin ilave açıklamalar

Kullanıma ve satışa hazır hale getirilmesi önemli ölçüde zaman isteyen varlıklar söz konusu olduğunda, satın alınması, yapımı veya üretimi ile direkt ilişki kurulabilen borçlanma maliyetleri, ilgili varlık kullanıma veya satışa hazır hale getirilene kadar varlığın maliyetine dahil edilmektedir. Yatırımla ilgili kredinin henüz harcanmamış kısmının geçici süre ile finansal yatırımlarda değerlendirilmesiyle elde edilen finansal yatırım geliri aktifleştirmeye uygun borçlanma maliyetlerinden mahsup edilir.

Diğer tüm borçlanma maliyetleri, oluşturulan dönemlerde gelir tablosuna kaydedilmektedir.

NUROL YATIRIM BANKASI ANONİM ŞİRKETİ 31 ARALIK 2016 TARİHİ İTİBARIYLA KONSOLİDE OLMAYAN FİNANSAL TABLOLARA İLİŞKİN AÇIKLAMA VE DİPNOTLAR

(Tutarlar aksi belirtilmedikçe Bin Türk Lirası (Bin TL) olarak ifade edilmiştir.)

XVIII. Borçlanmalara ilişkin ilave açıklamalar (devamı)

Banka cari dönemde nitelikli yatırımcıya tahvil ihracı yolu ile de kaynak temin etmeye başlamıştır. Söz konusu işlemler, işlem tarihinde elde etme maliyeti üzerinden kayda alınmakta, iskonto edilmiş bedelleri üzerinden de değerlendirilmektedir.

Banka hisse senedine dönüştürülebilir tahvil ihraç etmemiştir.

XIX. İhraç edilen hisse senetlerine ilişkin açıklamalar

Bulunmamaktadır.

XX. Aval ve kabullere ilişkin açıklamalar

Aval ve kabullerin ödemeleri, müşterilerin ödemeleri ile eşzamanlı olarak gerçekleştirilmektedir. Aval ve kabuller olası borç ve taahhütler olarak bilanço dışı işlemlerde gösterilmektedir. Bilanço tarihleri itibarıyla aktif karşılığı bir yükümlülük olarak gösterilen aval ve kabuller bulunmamaktadır.

XXI. Devlet teşviklerine ilişkin açıklamalar

Banka'nın 31 Aralık 2016 ve 31 Aralık 2015 tarihi itibarıyla almış olduğu devlet teşviği bulunmamaktadır.

XXII. Raporlamanın bölümlenmeye göre yapılmasına ilişkin açıklamalar

Banka'nın organizasyonel ve iç raporlama yapısına ve "Faaliyet Bölümlerine İlişkin Türkiye Muhasebe Standardı" – ("TFRS 8") hükümlerine uygun olarak belirlenmiş faaliyet alanlarına ilişkin bilgiler Dördüncü Bölüm, XII no'lu dipnotta sunulmuştur.

XXIII. Kar Yedekleri ve Karın Dağıtılması

29 Mart 2016 tarihinde yapılan Banka Olağan Genel Kurul toplantısında 2015 yılı kannın aşağıdaki şekilde dağıtılmasına karar verilmiştir:

2015 yılı kar dağıtım tablosu:

2015 yılı Dönem Net Kâr	18,826
Geçmiş yıl kârları	22,170
Dağıtıma Konu Toplam Kâr	40,996

A – I. Tertip Genel Kanuni Yedek Akçe (TTK 519/A) %5 (941)
B – Olağanüstü Yedek Akçeler (40,055)

XXIV. Diğer hususlara ilişkin açıklamalar

Bulunmamaktadır.

XXV. Sınıflandırmalar

31 Aralık 2016 tarihli finansal tabloların sunumu ile uygunluk sağlanması amacıyla 31 Aralık 2015 tarihli finansal durum tablosunda, 3,427 TL tutarındaki Banka'nın sermaye kazancı elde etmek için tuttuğu gayrimenkuller Diğer aktifler hesabından Yatırım amaçlı gayrimenkul hesabına sınıflandırılmıştır.

NUROL YATIRIM BANKASI ANONİM ŞİRKETİ 31 ARALIK 2016 TARİHİ İTİBARIYLA KONSOLİDE OLMUYON FİNANSAL TABLOLARA İLİŞKİN AÇIKLAMA ve DİPNOTLAR

(Tutarlar aksi belirtilmedikçe Bin Türk Lirası (Bin TL) olarak ifade edilmiştir.)

DÖRDÜNCÜ BÖLÜM

MALİ BÜNYEYE VE RISK YÖNETİMİNE İLİŞKİN BİLGİLER

I. Özkaynak kalemlerine ilişkin açıklamalar

Özkaynak tutarı ve sermaye yeterliliği standart oranı "Bankaların Özkaynaklarına İlişkin Yönetmelik" ile "Bankaların Sermaye Yeterliliğinin Ölçülmesine ve Değerlendirilmesine İlişkin Yönetmelik" çerçevesinde hesaplanmıştır. 31 Aralık 2016 tarihi itibarıyla hesaplanan özkaynak tutarı 222,999 TL, sermaye yeterliliği standart oranı %17.34'tür (31 Aralık 2015: hesaplanan özkaynak tutarı 131,141 TL, sermaye yeterliliği standart oranı %21.66'dır).

	Cari Dönem	1/1/2014 Öncesi Uygulamaya İlişkin tutar (*)
ÇEKİRDEK SERMAYE		
Bankanın tasfiyesi halinde alacak hakkı açısından diğer tüm alacaklardan sonra gelen ödenmiş sermaye	45,000	
Hisse senedi ihraç primleri	-	
Yedek akçeler	42,968	
Türkiye Muhasebe Standartları (TMS) uyarınca özkaynaklara yansıtılan kazançlar	26,485	
Kâr	37,004	
Net Dönem Kârı	37,004	
Geçmiş Yıllar Kârı	-	
İştirakler, bağlı ortaklıklar ve birlikte kontrol edilen ortaklıklardan bedelsiz olarak edinilen ve dönem kârı içerisinde muhasebeleştirilmeyen hisseler	6,484	
İndirimler Öncesi Çekirdek Sermaye	157,941	
Çekirdek Sermayeden Yapılacak İndirimler		
Bankaların Özkaynaklarına İlişkin Yönetmeliğin 9 uncu maddesinin birinci fıkrasının (i) bendi uyarınca hesaplanan değerlendirme ayarlamaları (-)	-	
Net dönem zararı ile geçmiş yıllar zararı toplamının yedek akçelerle karşılanamayan kısmı ile TMS uyarınca özkaynaklara yansıtılan kayıplar(-)	-	
Faaliyet kiralama geliştirme maliyetleri (-)	702	
İlgili ertelenmiş vergi yükümlülüğü ile mahsup edildikten sonra kalan şerhiye (-)	-	
İpotek hizmeti sunma hakları hariç olmak üzere ilgili ertelenmiş vergi yükümlülüğü ile mahsup edildikten sonra kalan diğer maddi olmayan duran varlıklar (-)	833	1,388
Geçici farklara dayanan ertelenmiş vergi varlıkları hariç olmak üzere gelecek dönemlerde elde edilecek vergilendirilebilir gelirlere dayanan ertelenmiş vergi varlığının, ilgili ertelenmiş vergi yükümlülüğü ile mahsup edildikten sonra kalan kısmı (-)	-	
Gerçeğe uygun değeri üzerinden izlenmeyen varlık veya yükümlülüklerin nakit akış riskinden korunma işlemine konu edilmesi halinde ortaya çıkan farklar (-)	-	
Kredi Riskine Esas Tutarın İçsel Derecelendirmeye Dayalı Yaklaşımlar ile Hesaplanmasına İlişkin Tebliğ uyarınca hesaplanan toplam beklenen kayıp tutarının, toplam karşılık tutarını aşan kısmı (-)	-	
Menkul kıymetleştirme işlemlerinden kaynaklanan kazançlar (-)	-	
Bankanın yükümlülüklerinin gerçeğe uygun değerlerinde, kredi değerliliğindeki değişikliklere bağlı olarak oluşan farklar sonucu ortaya çıkan gerçekleşmemiş kazançlar ve kayıplar (-)	-	
Tanımlanmış fayda plan varlıklarının net tutarı (-)	-	
Bankanın kendi çekirdek sermayesine yapmış olduğu doğrudan veya dolaylı yatırımlar (-)	-	
Kanunun 56 ncı maddesinin dördüncü fıkrasına aykırı olarak edinilen paylar (-)	-	
Ortaklık paylarının %10 veya daha azına sahip olunan ve konsolide edilmeyen bankalar ve finansal kuruluşların özkaynak unsurlarına yapılan yatırımların net uzun pozisyonları toplamının, bankanın çekirdek sermayesinin %10'unu aşan kısmı (-)	-	
Ortaklık paylarının %10'dan daha fazlasına sahip olunan ve konsolide edilmeyen bankalar ve finansal kuruluşların çekirdek sermaye unsurlarına yapılan yatırımların net uzun pozisyonlarının çekirdek sermayenin %10'unu aşan kısmı (-)	-	
İpotek hizmeti sunma haklarının çekirdek sermayenin %10'unu aşan kısmı (-)	-	
Geçici farklara dayanan ertelenmiş vergi varlıklarının çekirdek sermayenin %10'unu aşan kısmı (-)	-	
Bankaların Özkaynaklarına İlişkin Yönetmeliğin Geçici 2 nci maddesinin ikinci fıkrası uyarınca çekirdek sermayenin %15'ini aşan tutarlar (-)	-	
Ortaklık paylarının %10'dan daha fazlasına sahip olunan ve konsolide edilmeyen bankalar ve finansal kuruluşların çekirdek sermaye unsurlarına yapılan yatırımların net uzun pozisyonlarından kaynaklanan aşım tutarı (-)	-	
İpotek hizmeti sunma haklarından kaynaklanan aşım tutarı (-)	-	
Geçici farklara dayanan ertelenmiş vergi varlıklarından kaynaklanan aşım tutarı (-)	-	
Kurulca belirlenecek diğer kalemler (-)	-	
Yeterli ilave ana sermaye veya katkı sermaye bulunmaması halinde çekirdek sermayeden indirim yapılacak tutar (-)	-	
Bankaların Özkaynaklarına İlişkin Yönetmeliğin 9 uncu maddesinin birinci fıkrasının (i) bendi uyarınca hesaplanan değerlendirme ayarlamaları (-)	-	
Çekirdek Sermayeden Yapılan İndirimler Toplamı	1,535	
Çekirdek Sermaye Toplamı	156,406	

NUROL YATIRIM BANKASI ANONİM ŞİRKETİ 31 ARALIK 2016 TARİHİ İTİBARIYLA KONSOLİDE OLMUYON FİNANSAL TABLOLARA İLİŞKİN AÇIKLAMA ve DİPNOTLAR

(Tutarlar aksi belirtilmedikçe Bin Türk Lirası (Bin TL) olarak ifade edilmiştir.)

Özkaynak kalemlerine ilişkin bilgiler

	Cari Dönem	1/1/2014 Öncesi Uygulamaya İlişkin tutar (*)
İLAVE ANA SERMAYE		
Çekirdek sermayeye dahil edilmeyen imtiyazlı paylara tekbül eden sermaye ve bunlara ilişkin ihraç primleri	-	-
Kurumca uygun görülen borçlanma araçları ve bunlara ilişkin ihraç primleri (1.1.2014 tarihi sonrası ihraç edilenler/temin edilenler)	-	-
Kurumca uygun görülen borçlanma araçları ve bunlara ilişkin ihraç primleri (1.1.2014 tarihi öncesi ihraç edilenler)	-	-
İndirimler Öncesi İlave Ana Sermaye		
İlave Ana Sermayeden Yapılacak İndirimler		
Bankanın kendi ilave ana sermayesine yapmış olduğu doğrudan veya dolaylı yatırımlar	-	-
Bankanın ilave ana sermaye kalemlerine yatırım yapan bankalar ile finansal kuruluşlar tarafından ihraç edilen ve Yönetmeliğin 7 nci maddesinde belirtilen şartları taşıyan özkaynak kalemlerine bankanın yaptığı yatırımlar	-	-
Ortaklık paylarının %10 veya daha azına sahip olunan ve konsolide edilmeyen bankalar ve finansal kuruluşların özkaynak unsurlarına yapılan yatırımların net uzun pozisyonları toplamının, bankanın çekirdek sermayesinin %10'unu aşan kısmı	-	-
Ortaklık paylarının %10 veya daha fazlasına sahip olunan ve konsolide edilmeyen bankalar ve finansal kuruluşların ilave ana sermaye unsurlarına yapılan yatırımların net uzun pozisyonları toplamı	-	-
Kurulca belirlenecek diğer kalemler	-	-
Geçiş Sürecinde Ana Sermayeden İndirilmeye Devam Edecek Unsurlar		
Şerefiye veya diğer maddi olmayan duran varlıklar ve bunlara ilişkin ertelenmiş vergi yükümlülüklerinin Bankaların Özkaynaklarına İlişkin Yönetmeliğin Geçici 2 nci maddesinin birinci fıkrası uyarınca çekirdek sermayeden indirilmeyen kısmı(-)	555	-
Net ertelenmiş vergi varlığı/vergi borcunun Bankaların Özkaynaklarına İlişkin Yönetmeliğin Geçici 2 nci maddesinin birinci fıkrası uyarınca çekirdek sermayeden indirilmeyen kısmı (-)	-	-
Yeterli katkı sermaye bulunmaması halinde ilave ana sermayeden indirim yapılacak tutar	-	-
İlave ana sermayeden yapılan indirimler toplamı		
İLAVE ANA SERMAYE TOPLAMI		
ANA SERMAYE TOPLAMI (Ana Sermaye=Çekirdek Sermaye + İlave Ana Sermaye)	155,851	
KATKI SERMAYE	67,148	
Kurumca uygun görülen borçlanma araçları ve bunlara ilişkin ihraç primleri	52,788	-
Kurumca uygun görülen borçlanma araçları ve bunlara ilişkin ihraç primleri	-	-
Karşılıklar (Bankaların Özkaynaklarına İlişkin Yönetmeliğin 8 inci maddesinde belirtilen tutarlar)	14,360	-
İndirimler Öncesi Katkı Sermaye	67,148	
Katki Sermayeden Yapılacak İndirimler		
Bankanın kendi katkı sermayesine yapmış olduğu doğrudan veya dolaylı yatırımlar (-)	-	-
Bankanın katkı sermaye kalemlerine yatırım yapan bankalar ile finansal kuruluşlar tarafından ihraç edilen ve Yönetmeliğin 8 inci maddesinde belirtilen şartları taşıyan özkaynak kalemlerine bankanın yaptığı yatırımlar	-	-
Ortaklık paylarının %10 veya daha azına sahip olunan ve konsolide edilmeyen bankalar ve finansal kuruluşların özkaynak unsurlarına yapılan yatırımların net uzun pozisyonları toplamının, bankanın çekirdek sermayesinin %10'unu aşan kısmı (-)	-	-
Ortaklık paylarının %10 veya daha fazlasına sahip olunan ve konsolide edilmeyen bankalar ve finansal kuruluşların katkı sermaye unsurlarına yapılan yatırımların net uzun pozisyonları toplamı (-)	-	-
Kurulca belirlenecek diğer kalemler	-	-
Yeterli ilave ana sermaye veya katkı sermaye bulunmaması halinde çekirdek sermayeden indirim yapılacak tutar	-	-
Katki Sermayeden Yapılan İndirimler Toplamı		
Katki Sermaye Toplamı	67,148	
TOPLAM ÖZKAYNAK (Ana Sermaye ve Katkı Sermaye Toplamı)	222,999	

NUROL YATIRIM BANKASI ANONİM ŞİRKETİ 31 ARALIK 2016 TARİHİ İTİBARIYLA KONSOLİDE OLMUYON FİNANSAL TABLOLARA İLİŞKİN AÇIKLAMA ve DİPNOTLAR

(Tutarlar aksi belirtilmedikçe Bin Türk Lirası (Bin TL) olarak ifade edilmiştir.)

Özkaynak kalemlerine ilişkin bilgiler (devamı)

	Cari Dönem	1/1/2014 Öncesi Uygulamaya İlişkin tutar (*)
Özkaynaktan İndirilecek Değerler		
Kanunun 50 ve 51 inci maddeleri hükümlerine aykırı olarak kullanılan krediler	-	-
Kanunun 57 nci maddesinin birinci fıkrasındaki sınırı aşan tutarlar ile bankaların alacaklarından dolayı edinmek zorunda kaldıkları ve aynı madde uyarınca elden çıkarmaları gereken emtia ve gayrimenkullerden edinim tarihinden itibaren beş yıl geçmesine rağmen elden çıkarılmayanların net defter değerleri(-)	-	-
Kurulca belirlenecek diğer hesaplar	-	-
Geçiş Sürecinde Ana Sermaye ve Katkı Sermaye Toplamından (Sermayeden) İndirilmeye Devam Edecek Unsurlar	-	-
Ortaklık paylarının yüzde %10 veya daha azına sahip olunan ve konsolide edilmeyen bankalar ve finansal kuruluşların özkaynak unsurlarına yapılan yatırımların net uzun pozisyonları toplamının, bankanın çekirdek sermayesinin yüzde onunu aşan kısmının, Bankaların Özkaynaklarına İlişkin Yönetmeliğin Geçici 2 nci maddesinin birinci fıkrası uyarınca çekirdek sermayeden, ilave ana sermayeden ve katkı sermayeden indirilmeyen kısmı (-)	-	-
Ortaklık paylarının %10'dan daha fazlasına sahip olunan ve konsolide edilmeyen bankalar ve finansal kuruluşların doğrudan ya da dolaylı olarak ilave ana sermaye ve katkı sermaye unsurlarına yapılan yatırımların net uzun pozisyonlarının toplam tutarının Bankaların Özkaynaklarına İlişkin Yönetmeliğin Geçici 2 nci maddesinin birinci fıkrası uyarınca, ilave ana sermayeden ve katkı sermayeden indirilmeyen kısmı (-)	-	-
Ortaklık paylarının %10'dan daha fazlasına sahip olunan ve konsolide edilmeyen bankalar ve finansal kuruluşların çekirdek sermaye unsurlarına yapılan yatırımların net uzun pozisyonlarının, geçici farklara dayanan ertelenmiş vergi varlıklarının ve ipotek hizmeti sunma haklarının Bankaların Özkaynaklarına İlişkin Yönetmeliğin Geçici 2 nci maddesinin ikinci fıkrasının (1) ve (2) nci alt bentleri uyarınca çekirdek sermayeden indirilecek tutarlarının, Yönetmeliğin Geçici 2 nci maddesinin birinci fıkrası uyarınca çekirdek sermayeden indirilmeyen kısmı (-)	-	-
ÖZKAYNAK		
Özkaynak	222,999	-
Toplam Risk Ağırlıklı Tutarlar	1,286,145	-
SERMAYE YETERLİLİĞİ ORANLARI		
Çekirdek Sermaye Yeterliliği Oranı	12.16%	-
Ana Sermaye Yeterliliği Oranı	12.12%	-
Sermaye Yeterliliği Oranı	17.34%	-
TAMPONLAR		
Toplam Tampon Oranı	0.63%	-
Sermaye Koruma Tamponu Oranı	0.63%	-
Bankaya Özgü Döngüsel Sermaye Tamponu Oranı	-	-
Sermaye Koruma ve Döngüsel Sermaye Tamponlarına İlişkin Yönetmeliğin 4 üncü maddesinin birinci fıkrası uyarınca hesaplanacak ilave çekirdek sermaye tutarının risk ağırlıklı varlıklar tutarına oranı	-	-
Uygulanacak İndirim Esaslarında Aşım Tutarının Alında Kalan Tutarlar		
Ortaklık paylarının %10 veya daha azına sahip olunan ve konsolide edilmeyen bankalar ve finansal kuruluşların özkaynak unsurlarına yapılan yatırımların net uzun pozisyonlarından kaynaklanan tutar	-	-
Ortaklık paylarının %10'dan daha fazlasına sahip olunan ve konsolide edilmeyen bankalar ve finansal kuruluşların çekirdek sermaye unsurlarına yapılan yatırımların net uzun pozisyonlarından kaynaklanan tutar	-	-
İpotek hizmeti sunma haklarından kaynaklanan tutar	-	-
Geçici farklara dayanan ertelenmiş vergi varlıklarından kaynaklanan tutar	-	-
Katki Sermaye Hesaplamasında Dikkate Alınan Karşılıklara İlişkin Sınırlar	-	-
Standart yaklaşımın kullanıldığı alacaklar için ayrılan genel karşılıklar (Onbindeyüzyirmibeşlik sınır öncesi)	-	-
Standart yaklaşımın kullanıldığı alacaklar için ayrılan genel karşılıkların risk ağırlıklı tutarlar toplamının %1,25'ine kadar olan kısmı	-	-
Toplam karşılık tutarının, Kredi Riskine Esas Tutarın İçsel Derecelendirmeye Dayalı Yaklaşımlar ile Hesaplanmasına İlişkin Tebliğ uyarınca hesaplanan toplam beklenen kayıp tutarını aşan kısmı	-	-
Toplam karşılık tutarının, Kredi Riskine Esas Tutarın İçsel Derecelendirmeye Dayalı Yaklaşımlar ile Hesaplanmasına İlişkin Tebliğ uyarınca hesaplanan toplam beklenen kayıp tutarını aşan kısmının, alacakların risk ağırlıklı tutarları toplamının %0,6'sına kadar olan kısmı	-	-
Geçici Madde 4 hükümlerine tabi borçlanma araçları (1 Ocak 2018 ve 1 Ocak 2022 arasında uygulanmak üzere)	-	-
Geçici Madde 4 hükümlerine tabi ilave ana sermaye kalemlerine ilişkin üst sınır	-	-
Geçici Madde 4 hükümlerine tabi ilave ana sermaye kalemlerinin üst sınırı aşan kısmı	-	-
Geçici Madde 4 hükümlerine tabi katkı sermaye kalemlerine ilişkin üst sınır	-	-
Geçici Madde 4 hükümlerine tabi katkı sermaye kalemlerinin üst sınırı aşan kısmı	-	-

(*) Bu kolonda "Bankaların Özkaynaklarına İlişkin Yönetmelik'in Geçici Madde'leri kapsamında geçiş hükümlerine tabi olan kalemler için geçiş sürecinin sonunda dikkate alınacak tutarlar gösterilmektedir.

NUROL YATIRIM BANKASI ANONİM ŞİRKETİ 31 ARALIK 2016 TARİHİ İTİBARIYLA KONSOLİDE OLMUYON FİNANSAL TABLOLARA İLİŞKİN AÇIKLAMA ve DİPNOTLAR

(Tutarlar aksi belirtilmedikçe Bin Türk Lirası (Bin TL) olarak ifade edilmiştir.)

Özkaynak kalemlerine ilişkin bilgiler (devamı)

	Önceki Dönem
ÇEKİRDEK SERMAYE	
Bankanın tasfiyesi halinde alacak hakkı açısından diğer tüm alacaklardan sonra gelen ödenmiş sermaye	45,000
Hisse senedi ihraç primleri	-
Hisse senedi iptal kârları	-
Yedek akçeler	1,972
Türkiye Muhasebe Standartları (TMS) uyarınca özkaynaklara yansıtılan kazançlar	28,286
Kâr	40,996
Net Dönem Kârı	18,826
Geçmiş Yıllar Kârı	22,170
Muhtemel riskler için ayrılan serbest karşılıklar	-
İştirakler, bağlı ortaklıklar ve birlikte kontrol edilen ortaklıklardan bedelsiz olarak edinilen ve dönem kârı içerisinde muhasebeleştirilmeyen hisseler	6,484
İndirimler Öncesi Çekirdek Sermaye	122,738
Çekirdek Sermayeden Yapılacak İndirimler	
Net dönem zararı ile geçmiş yıllar zararları toplamının yedek akçelerle karşılanamayan kısmı ile TMS uyarınca özkaynaklara yansıtılan kayıplar(-)	-
Faaliyet kiralaması geliştirme maliyetleri (-)	920
Şerefiye veya diğer maddi olmayan duran varlıklar ve bunlara ilişkin ertelenmiş vergi yükümlülükleri (-)	1,155
Net ertelenmiş vergi varlığı/vergi borcu (-)	(4,751)
Kanunun 56 ncı maddesinin dördüncü fıkrasına aykırı olarak edinilen paylar (-)	-
Bankanın kendi çekirdek sermayesine yapmış olduğu doğrudan veya dolaylı yatırımlar (-)	-
Ortaklık paylarının %10 veya daha azına sahip olunan ve konsolide edilmeyen bankalar ve finansal kuruluşların özkaynak unsurlarına yapılan yatırımların net uzun pozisyonları toplamının, bankanın çekirdek sermayesinin %10'unu aşan kısmı (-)	-
Ortaklık paylarının %10'dan daha fazlasına sahip olunan ve konsolide edilmeyen bankalar ve finansal kuruluşların çekirdek sermaye unsurlarına yapılan yatırımların net uzun pozisyonlarının çekirdek sermayenin %10'unu aşan kısmı (-)	-
İpotek hizmeti sunma haklarının çekirdek sermayenin %10'unu aşan kısmı (-)	-
Geçici farklara dayanan ertelenmiş vergi varlıklarının çekirdek sermayenin %10'unu aşan kısmı (-)	-
Bankaların Özkaynaklarına İlişkin Yönetmeliğin Geçici 2 nci maddesinin ikinci fıkrası uyarınca çekirdek sermayenin %15'ini aşan tutarlar (-)	-
Ortaklık paylarının %10'dan daha fazlasına sahip olunan ve konsolide edilmeyen bankalar ve finansal kuruluşların çekirdek sermaye unsurlarına yapılan yatırımların net uzun pozisyonlarından kaynaklanan aşım tutarı (-)	-
İpotek hizmeti sunma haklarından kaynaklanan aşım tutarı (-)	-
Geçici farklara dayanan ertelenmiş vergi varlıklarından kaynaklanan aşım tutarı (-)	-
Kurulca belirlenecek diğer kalemler (-)	-
Yeterli ilave ana sermaye veya katkı sermaye bulunmaması halinde çekirdek sermayeden indirim yapılacak tutar (-)	-
Çekirdek Sermayeden Yapılan İndirimler Toplamı	(2,676)
Çekirdek Sermaye Toplamı	125,414
İLAVE ANA SERMAYE	
Çekirdek sermayeye dahil edilmeyen imtiyazlı paylara tekabül eden sermaye ve bunlara ilişkin ihraç primleri	-
Kurumca uygun görülen borçlanma araçları ve bunlara ilişkin ihraç primleri (1.1.2014 tarihi sonrası ihraç edilenler/temin edilenler)	-
Kurumca uygun görülen borçlanma araçları ve bunlara ilişkin ihraç primleri (1.1.2014 tarihi öncesi ihraç edilenler)	-
İndirimler Öncesi İlave Ana Sermaye	-
İlave Ana Sermayeden Yapılacak İndirimler	
Bankanın kendi ilave ana sermayesine yapmış olduğu doğrudan veya dolaylı yatırımlar (-)	-
Ortaklık paylarının %10 veya daha azına sahip olunan ve konsolide edilmeyen bankalar ve finansal kuruluşların özkaynak unsurlarına yapılan yatırımların net uzun pozisyonları toplamının, bankanın çekirdek sermayesinin %10'unu aşan kısmı (-)	-
Ortaklık paylarının %10 veya daha fazlasına sahip olunan ve konsolide edilmeyen bankalar ve finansal kuruluşların ilave ana sermaye ile katkı sermaye unsurlarına yapılan yatırımların net uzun pozisyonları toplamının, bankanın çekirdek sermayesinin %10'unu aşan kısmı (-)	-
Kurulca belirlenecek diğer kalemler (-)	-
Yeterli katkı sermaye bulunmaması halinde ilave ana sermayeden indirim yapılacak tutar (-)	-
İlave ana sermayeden yapılan indirimler toplamı	-
İlave Ana Sermaye Toplamı	-
Ana Sermayeden Yapılacak İndirimler	
Şerefiye veya diğer maddi olmayan duran varlıklar ve bunlara ilişkin ertelenmiş vergi yükümlülüklerinin Bankaların Özkaynaklarına İlişkin Yönetmeliğin Geçici 2 nci maddesinin birinci fıkrası uyarınca çekirdek sermayeden indirilmeyen kısmı (-)	-
Net ertelenmiş vergi varlığı/vergi borcunun Bankaların Özkaynaklarına İlişkin Yönetmeliğin Geçici 2 nci maddesinin birinci fıkrası uyarınca çekirdek sermayeden indirilmeyen kısmı (-)	-
Ana Sermaye Toplamı	125,414

NUROL YATIRIM BANKASI ANONİM ŞİRKETİ 31 ARALIK 2016 TARİHİ İTİBARIYLA KONSOLİDE OLMUYON FİNANSAL TABLOLARA İLİŞKİN AÇIKLAMA ve DİPNOTLAR

(Tutarlar aksi belirtilmedikçe Bin Türk Lirası (Bin TL) olarak ifade edilmiştir.)

Özkaynak kalemlerine ilişkin bilgiler (devamı)

	Önceki Dönem
KATKI SERMAYE	5,727
Kurumca uygun görülen borçlanma araçları ve bunlara ilişkin ihraç primleri (1.1.2015 tarihi sonrası ihraç edilen/temin edilenler)	-
Kurumca uygun görülen borçlanma araçları ve bunlara ilişkin ihraç primleri (1.1.2015 tarihi öncesi ihraç edilenler/temin edilenler)	-
Bankanın sermaye artırımlarında kullanılması hissedarlarca taahhüt edilen bankaya rehnedilmiş kaynaklar	-
Genel Karşılıklar	5,727
İndirimler Öncesi Katkı Sermaye	5,727
Katkı Sermayeden Yapılacak İndirimler	
Bankanın kendi katkı sermayesine yapmış olduğu doğrudan veya dolaylı yatırımlar (-)	-
Ortaklık paylarının %10 veya daha azına sahip olunan ve konsolide edilmeyen bankalar ve finansal kuruluşların özkaynak unsurlarına yapılan yatırımların net uzun pozisyonları toplamının, bankanın çekirdek sermayesinin %10'unu aşan kısmı (-)	-
Ortaklık paylarının %10 veya daha fazlasına sahip olunan ve konsolide edilmeyen bankalar ve finansal kuruluşların ilave ana sermaye ile katkı sermaye unsurlarına yapılan yatırımların net uzun pozisyonları toplamının, bankanın çekirdek sermayesinin %10'unu aşan kısmı (-)	-
Kurulca belirlenecek diğer kalemler (-)	-
Katkı Sermayeden Yapılan İndirimler Toplamı	-
Katkı Sermaye Toplamı	5,727
SERMAYE	131,141
Kanunun 50 ve 51 inci maddeleri hükümlerine aykırı olarak kullanılan krediler (-)	-
Kanunun 57 nci maddesinin birinci fıkrasındaki sınırı aşan tutarlar ile bankaların alacaklarından dolayı edinmek zorunda kaldıkları ve aynı madde uyarınca elden çıkarmaları gereken emtia ve gayrimenkullerden edinim tarihinden itibaren beş yıl geçmesine rağmen elden çıkarılmayanların net defter değerleri(-)	-
Yurt dışında kurulu olanlar da dahil olmak üzere, bankalara, finansal kuruluşlara veya bankanın nitelikli pay sahiplerine kullanılan krediler veya bunlarca ihraç edilen borçlanma araçlarına yapılan yatırımlar(-)	-
Bankaların Sermaye Yeterliliğinin Ölçülmesine ve Değerlendirilmesine İlişkin Yönetmeliğin 20 nci maddesinin ikinci fıkrasına istinaden özkaynaklardan düşülecek tutar (-)	-
Kurulca belirlenecek diğer hesaplar (-)	-
Ortaklık paylarının yüzde %10 veya daha azına sahip olunan ve konsolide edilmeyen bankalar ve finansal kuruluşların özkaynak unsurlarına yapılan yatırımların net uzun pozisyonları toplamının, bankanın çekirdek sermayesinin yüzde onunu aşan kısmının, Bankaların Özkaynaklarına İlişkin Yönetmeliğin Geçici 2 nci maddesinin birinci fıkrası uyarınca çekirdek sermayeden, ilave ana sermayeden ve katkı sermayeden indirilmeyen kısmı (-)	-
Ortaklık paylarının %10'dan daha fazlasına sahip olunan ve konsolide edilmeyen bankalar ve finansal kuruluşların doğrudan ya da dolaylı olarak ilave ana sermaye ve katkı sermaye unsurlarına yapılan yatırımların net uzun pozisyonlarının toplam tutarının Bankaların Özkaynaklarına İlişkin Yönetmeliğin Geçici 2 nci maddesinin birinci fıkrası uyarınca, ilave ana sermayeden ve katkı sermayeden indirilmeyen kısmı (-)	-
Ortaklık paylarının %10'dan daha fazlasına sahip olunan ve konsolide edilmeyen bankalar ve finansal kuruluşların çekirdek sermaye unsurlarına yapılan yatırımların net uzun pozisyonlarının, geçici farklara dayanan ertelenmiş vergi varlıklarının ve ipotek hizmeti sunma haklarının Bankaların Özkaynaklarına İlişkin Yönetmeliğin Geçici 2 nci maddesinin ikinci fıkrasının (1) ve (2) nci alt bentleri uyarınca çekirdek sermayeden indirilecek tutarlarının, Yönetmeliğin Geçici 2 nci maddesinin birinci fıkrası uyarınca çekirdek sermayeden indirilmeyen kısmı (-)	-
ÖZKAYNAK	131,141
Uygulanacak İndirim Esaslarında Aşım Tutarının Altında Kalan Tutarlar	
Ortaklık paylarının %10 veya daha azına sahip olunan ve konsolide edilmeyen bankalar ve finansal kuruluşların özkaynak unsurlarına yapılan yatırımların net uzun pozisyonlarından kaynaklanan tutar	-
Ortaklık paylarının %10'dan daha fazlasına sahip olunan ve konsolide edilmeyen bankalar ve finansal kuruluşların çekirdek sermaye unsurlarına yapılan yatırımların net uzun pozisyonlarından kaynaklanan tutar	-
İpotek hizmeti sunma haklarından kaynaklanan tutar	-
Geçici farklara dayanan ertelenmiş vergi varlıklarından kaynaklanan tutar	-

NUROL YATIRIM BANKASI ANONİM ŞİRKETİ 31 ARALIK 2016 TARİHİ İTİBARIYLA KONSOLİDE OLMAYAN FİNANSAL TABLOLARA İLİŞKİN AÇIKLAMA VE DİPNOTLAR

(Tutarlar aksi belirtilmedikçe Bin Türk Lirası (Bin TL) olarak ifade edilmiştir.)

Özkaynak kalemlerine ilişkin bilgiler (devamı)

Özkaynak hesaplamasına dahil edilecek araçlara ilişkin bilgiler

Cari Dönem	Banka	Önceki Dönem
	Özkaynak Hesaplamasında	Toplam
	Dikkate Alınan Tutar	Tutar
Kurumca uygun görülen borçlanma araçları ve bunlara ilişkin ihraç primleri (1.1.2014 tarihi öncesi ihraç edilenler)	53,364	53,364

II. Kredi riskine ilişkin açıklamalar

Kredi riski bakımından, borçlu veya borçlular grubu veya coğrafi bölgeler ile sektörlerin bir risk sınırlamasına tabi tutulup tutulmadığı, risk limitlerinin dayandıkları bölümlenme yapısı ve hangi aralıklarla belirlenmekte olduğu

Kredi riski bakımından, borçlu veya borçlular grubu risk sınırlamasına tabi tutulmaktadır. Risk limitlerinin dayandıkları bölümlenme yapısı Banka tarafından borçlu veya borçlular grubu ile sektörler bazında her kullandırımda yapılmaktadır. Coğrafi bir sınırlama uygulanmamaktadır.

Günlük olarak yapılan işlemlerle ilgili olarak risk limitleri ve dağılımlarının belirlenip belirlenmediği, bilanço dışı risklere ilişkin risk yoğunlaşmasının günlük olarak müşteri ve bankaların hazine bölümü yetkilileri bazında izlenip izlenmediği

Günlük olarak yapılan işlemlerle ilgili olarak risk limitleri ve dağılımları Banka'nın krediler ile ilgili hazırlanmış olan prosedürlerinde belirlenmiştir. Söz konusu izleme günlük olarak yapılabilmektedir. Banka'nın bilanço içi ve dışı risklere ilişkin risk yoğunlaşması izlenmekte ve aylık olarak Kredi Komitesi ve Aktif – Pasif Komitesi toplantılarında değerlendirilmektedir.

Banka'nın, hazine işlemlerinde taşıdığı kredi riski tanımlanmış olan limitler ile kontrol altında tutulmaktadır. İşlem yapılan taraflara tanımlanan limitler işlem türü ve vade bazında yönetilmektedir.

Bilanço dışı risk doğuran türev işlemler ise Yönetim Kurulu'nun verdiği yetkiler dahilinde Hazine Departmanınca gerçekleştirilmekte olup, risk yoğunlaşması Risk Yönetim Bölümü tarafından dikkate alınmaktadır.

Kredi ve diğer alacakların borçlularının kredi değerliliklerinin düzenli aralıklarla ilgili mevzuata uygun şekilde izlenip izlenmediği, açılan krediler için alınan hesap durumu belgelerinin ilgili mevzuatta öngörüldüğü şekilde denetlenmiş olup olmadığı, denetlenmemiş ise nedenleri, kredi limitlerinin değiştirilip değiştirilmediği, kredilerin ve diğer alacakların teminatlarının bulunup bulunmadığı

NUROL YATIRIM BANKASI ANONİM ŞİRKETİ 31 ARALIK 2016 TARİHİ İTİBARIYLA KONSOLİDE OLMAYAN FİNANSAL TABLOLARA İLİŞKİN AÇIKLAMA VE DİPNOTLAR

(Tutarlar aksi belirtilmedikçe Bin Türk Lirası (Bin TL) olarak ifade edilmiştir.)

II. Kredi riskine ilişkin açıklamalar (devamı)

Kredi borçlularının kredi değerlilikleri her limit artırım veya kredi kullandırım talebinde yeniden incelenmekte ve inceleme sonucunda mevcut limitin artırılması, aynen veya ilave teminatlarla muhafazası ya da mevcut limitlere bloke konularak riskin acilen tasfiyesine karar verilmektedir.

Diğer taraftan, gerek ilk defa lehine kredi tahsisi için teklifte bulunulan firmalarla, mevcut limitinin artırılmasına ya da mevcut limitten kullandırım yapılmasına yönelik taleplerin değerlendirilmesi sırasında da firmanın mevcut bilanço ve gelir tablolarının mevzuatta öngörüldüğü şekilde denetlenmiş olmasına dikkat edilmektedir.

Banka'nın vadeli işlem ve opsiyon sözleşmesi ve benzer diğer sözleşmeler cinsinden tutulan pozisyonları üzerinde kontrol limitlerinin bulunup bulunmadığı, bu tür araçlar için üstlenilen kredi riskinin piyasa hareketlerinden kaynaklanan potansiyel riskler ile beraber yönetilip yönetilmediği

Vadeli işlem ve opsiyon sözleşmelerinin kredi riski Hazine Departmanınca yönetilmekte olup söz konusu işlemlerin piyasa hareketlerinden kaynaklanan potansiyel riskleri de Risk Yönetim Bölümü tarafından dikkate alınmaktadır.

Banka'nın önemli ölçüde kredi riskine maruz kaldığında vadeli işlem, opsiyon ve benzeri nitelikli sözleşmeleri, hakların kullanılması, edimlerin yerine getirilmesi veya satılması yoluyla kısa zamanda sona erdirerek toplam riski azaltma yoluna gidip gitmediği

Vadeli işlem ve opsiyon sözleşmelerinin kredi riskine maruz kalınarak, edimlerin yerine getirilmesi veya satılması işlemlerini doğuracak herhangi bir durum ile karşılaşmamıştır.

Tazmin edilen gayrinakdi kredilerin, vadesi geldiği halde ödenmeyen krediler gibi aynı risk ağırlığına tabi tutulup tutulmadığı

Tazmin edilen gayrinakdi krediler, vadesi geldiği halde ödenmeyen krediler gibi aynı risk ağırlığına tabi tutulmakta ve teminatlarına göre sınıflandırılarak takip hesaplarına atılmaktadır.

Kredilerden yenilenen ve yeniden itfa planına bağlananların ilgili mevzuatla belirlenen izlenme yöntemi dışında, bankalarca risk yönetim sistemleri çerçevesinde yeni bir derecelendirme grubuna veya ağırlığına dahil edilip edilmediği, bu yöntemler ile ilgili yeni önlemlerin alınıp alınmadığı, bankalarca risk yönetim sistemleri çerçevesinde uzun vadeli taahhütlerin kısa vadeli taahhütlere oranla daha fazla kredi riskine maruz kaldığı kabul edilerek risk ayrıştırmasına gidilip gidilmediği

Yenilenen ve yeniden itfa planına bağlanan krediler için ilgili mevzuatla belirlenen izlenme yöntemi dışında risk ayrıştırmasına gidilmemektedir.

NUROL YATIRIM BANKASI ANONİM ŞİRKETİ 31 ARALIK 2016 TARİHİ İTİBARIYLA KONSOLİDE OLMAYAN FİNANSAL TABLOLARA İLİŞKİN AÇIKLAMA VE DİPNOTLAR

(Tutarlar aksi belirtilmedikçe Bin Türk Lirası (Bin TL) olarak ifade edilmiştir.)

II. Kredi riskine ilişkin açıklamalar (devamı)

Bankaların yurtdışında yürütmekte oldukları bankacılık faaliyetleri ve kredilendirme işlemlerinin az sayıda ülke ya da mali kurum ile yürütülmesi durumunda bunun ilgili ülkenin ekonomik koşulları dikkate alındığında önemli bir risk doğurup doğurmadığına ilişkin değerlendirme

Banka'nın yurtdışında yürütmekte olduğu bankacılık faaliyetleri bulunmamaktadır.

Uluslararası bankacılık piyasasında aktif bir katılımcı olarak diğer finansal kurumların finansal faaliyetleri ile birlikte değerlendirildiğinde önemli ölçüde kredi riski yoğunluğuna sahip olunup olunmadığı

Banka uluslararası bankacılık piyasasında aktif bir katılımcı değildir.

Banka'nın

a) İlk büyük 100 nakdi kredi müşterisinden olan alacağının toplam nakdi krediler portföyü içindeki payı

Bilanço tarihi itibarıyla Banka'nın toplam 49 adet nakdi kredi müşterisi bulunmaktadır. Bilanço tarihi itibarıyla Banka'nın ilk büyük 100 nakdi kredi müşterisinden olan alacağı toplam nakdi krediler portföyünün %100'ünü oluşturmaktadır (31 Aralık 2015: %100).

b) İlk büyük 100 gayrinakdi kredi müşterisinden olan alacağının toplam gayrinakdi krediler portföyü içindeki payı

Bilanço tarihi itibarıyla Banka'nın 63 adet gayrinakdi kredi müşterisi bulunmaktadır. Bilanço tarihi itibarıyla Banka'nın ilk büyük 100 gayrinakdi kredi müşterisinden olan alacağı toplam gayrinakdi kredilerin %100'ünü oluşturmaktadır (31 Aralık 2015: %100).

c) İlk büyük 100 kredi müşterisinden olan nakdi ve gayrinakdi alacak tutarının toplam bilanço içi ve bilanço dışı varlıklar içindeki payı

Banka'nın 31 Aralık 2016 itibarıyla ilk büyük 100 kredi müşterisinden olan nakdi ve gayrinakdi alacak tutarının toplam bilanço içi varlıklar ve gayrinakdi krediler toplamı içindeki payı %76'dır. (31 Aralık 2015: %70).

NUROL YATIRIM BANKASI ANONİM ŞİRKETİ 31 ARALIK 2016 TARİHİ İTİBARIYLA KONSOLİDE OLMAYAN FİNANSAL TABLOLARA İLİŞKİN AÇIKLAMA VE DİPNOTLAR

(Tutarlar aksi belirtilmedikçe Bin Türk Lirası (Bin TL) olarak ifade edilmiştir.)

II. Kredi riskine ilişkin açıklamalar (devamı)

Banka tarafından üstlenilen kredi riski için ayrılan genel karşılık tutarı

Bankaca üstlenilen kredi riski için ayrılan genel karşılık tutarı 14,940 Bin TL'dir (31 Aralık 2015: 5,727 Bin TL).

Risk Sınıfları	Cari Dönem Risk Tutarı (*)	Ortalama Risk Tutarı (**)	Önceki Dönem Risk Tutarı (*)	Ortalama Risk Tutarı (**)
Merkezi yönetimlerden veya merkez bankalarından şarta bağlı olan ve olmayan alacaklar	84,771	48,597	47,842	39,641
Bölgesel Yönetimlerden veya Yerel Yönetimlerden Şarta Bağlı Olan ve Olmayan Alacaklar	-	-	-	-
İdari Birimlerden ve Ticari Olmayan Girişimlerden Şarta Bağlı Olan ve Olmayan Alacaklar	-	-	-	-
Çok Taraflı Kalkınma Bankalarından Şarta Bağlı Olan ve Olmayan Alacaklar	-	-	-	-
Uluslararası Teşkilatlardan Şarta Bağlı Olan ve Olmayan Alacaklar	-	-	-	-
Bankalar ve aracı kurumlardan şarta bağlı olan ve olmayan alacak	307,564	161,094	208,985	95,185
Şarta bağlı olan ve olmayan kurumsal alacaklar	758,830	795,216	425,295	576,273
Şarta bağlı olan ve olmayan perakende alacaklar	6,187	4,749	14	18
Şarta bağlı olan ve olmayan gayrimenkul ipotegiyle teminatlandırılmış alacaklar	128,443	128,501	136,245	137,276
Tahsili gecikmiş alacaklar	-	46	390	10,061
Kurulca riski yüksek olarak belirlenen alacaklar	-	45	124	179
İpotek Teminatlı Menkul Kıymetler	-	-	-	-
Menkul Kıymetleştirme Pozisyonları	-	-	-	-
Bankalar ve Aracı Kurumlardan Olan Kısa Vadeli Alacaklar ile Kısa Vadeli Kurumsal Alacaklar	-	-	-	-
Kolektif Yatırım Kuruluşu Niteliğindeki Yatırımlar	-	-	-	-
Hisse senedi yatırımları	-	-	-	-
Diğer alacaklar	159,480	130,958	41,304	41,390
Toplam	1,445,275	1,269,206	860,199	900,023

* Kredi riski azaltımı öncesi, krediye dönüşüm oranı sonrası risk tutarları verilmiştir.

** Ortalama risk tutarı, Bankaların Sermaye Yeterliliğinin Ölçülmesine ve Değerlendirilmesine İlişkin Yönetmelik'in yayımlandığı tarihten ilgili dönem sonuna kadar aylık olarak hazırlanan raporlardaki değerlerin aritmetik ortalaması alınarak tespit edilmiştir.

NUROL YATIRIM BANKASI ANONİM ŞİRKETİ 31 ARALIK 2016 TARİHİ İTİBARIYLA KONSOLİDE OLMAYAN FİNANSAL TABLOLARA İLİŞKİN AÇIKLAMA VE DİPNOTLAR

(Tutarlar aksi belirtilmedikçe Bin Türk Lirası (Bin TL) olarak ifade edilmiştir.)

II. Kredi riskine ilişkin açıklamalar (devamı)

Önemli Bölgelerdeki Önemlilik Arz eden Risklere İlişkin Profil

Cari Dönem	1	2	3	4	5	6	7	8	9	10	11	12	13	14	15	16	17	Toplam
Yurtiçi	84,771	-	-	-	-	304,882	619,469	6,187	128,443	-	-	-	-	-	-	-	159,480	1,303,232
Avrupa Birliği Ülkeleri	-	-	-	-	-	2,308	467	-	-	-	-	-	-	-	-	-	-	2,775
OECD Ülkeleri **	-	-	-	-	-	-	-	-	-	-	-	-	-	-	-	-	-	-
Kıyı Bankacılığı Bölgeleri	-	-	-	-	-	-	-	-	-	-	-	-	-	-	-	-	-	-
ABD, Kanada	-	-	-	-	-	374	5,065	-	-	-	-	-	-	-	-	-	-	5,439
Diğer Ülkeler	-	-	-	-	-	-	133,829	-	-	-	-	-	-	-	-	-	-	133,829
İştirak, Bağlı Ortaklık ve Birlikte Kontrol Edilen Ortaklıklar	-	-	-	-	-	-	-	-	-	-	-	-	-	-	-	-	-	-
Dağıtılmamış Varlıklar/ Yükümlülükler***	-	-	-	-	-	-	-	-	-	-	-	-	-	-	-	-	-	-
Toplam	84,771	-	-	-	-	307,564	758,830	6,187	128,443	-	-	-	-	-	-	-	159,480	1,445,275

* Kredi riski azaltımı öncesi, krediye dönüşüm oranı sonrası risk tutarları verilmiştir.

** AB ülkeleri, ABD ve Kanada dışındaki OECD ülkeleri.

***Tutarları bir esasa göre bölümlere dağıtılamayan varlık ve yükümlülükler.

- 1- Merkezi Yönetimlerden veya Merkez Bankalarından Şarta Bağlı Olan ve Olmayan Alacaklar
- 2- Bölgesel Yönetimlerden veya Yerel Yönetimlerden Şarta Bağlı Olan ve Olmayan Alacaklar
- 3- İdari Birimlerden ve Ticari Olmayan Girişimlerden Şarta Bağlı Olan ve Olmayan Alacaklar
- 4- Çok Taraflı Kalkınma Bankalarından Şarta Bağlı Olan ve Olmayan Alacaklar
- 5- Uluslararası Teşkilatlardan Şarta Bağlı Olan ve Olmayan Alacaklar
- 6- Bankalar ve Aracı Kurumlardan Şarta Bağlı Olan ve Olmayan Alacaklar
- 7- Şarta Bağlı Olan ve Olmayan Kurumsal Alacaklar
- 8- Şarta Bağlı Olan ve Olmayan Perakende Alacaklar
- 9- Şarta Bağlı Olan ve Olmayan Gayrimenkul İpotegiyle Teminatlandırılmış Alacaklar
- 10- Tahsili Gecikmiş Alacaklar
- 11- Kurulca Riski Yüksek Olarak Belirlenen Alacaklar
- 12- İpotek Teminatlı Menkul Kıymetler
- 13- Menkul Kıymetleştirme Pozisyonları
- 14- Bankalar ve Aracı Kurumlardan Olan Kısa Vadeli Alacaklar ile Kısa Vadeli Kurumsal Alacaklar
- 15- Kolektif Yatırım Kuruluşu Niteliğindeki Yatırımlar
- 16- Hisse Senedi Yatırımları
- 17- Diğer Alacaklar

NUROL YATIRIM BANKASI ANONİM ŞİRKETİ 31 ARALIK 2016 TARİHİ İTİBARIYLA KONSOLİDE OLMAYAN FİNANSAL TABLOLARA İLİŞKİN AÇIKLAMA VE DİPNOTLAR

(Tutarlar aksi belirtilmedikçe Bin Türk Lirası (Bin TL) olarak ifade edilmiştir.)

II. Kredi riskine ilişkin açıklamalar (devamı)

Önemli Bölgelerdeki Önemlilik Arz eden Risklere İlişkin Profil (devamı)

Önceki Dönem	1	2	3	4	5	6	7	8	9	10	11	12	13	14	15	16	17	Toplam
Yurtiçi	47,842	-	-	-	-	206,677	302,671	14	136,245	390	124	-	-	-	-	-	41,304	735,267
Avrupa Birliği Ülkeleri	-	-	-	-	-	1,362	90,002	-	-	-	-	-	-	-	-	-	-	91,364
OECD Ülkeleri **	-	-	-	-	-	17	-	-	-	-	-	-	-	-	-	-	-	17
Kıyı Bankacılığı Bölgeleri	-	-	-	-	-	-	-	-	-	-	-	-	-	-	-	-	-	-
ABD, Kanada	-	-	-	-	-	929	4,482	-	-	-	-	-	-	-	-	-	-	5,411
Diğer Ülkeler	-	-	-	-	-	-	28,140	-	-	-	-	-	-	-	-	-	-	28,140
İştirak, Bağlı Ortaklık ve Birlikte Kontrol Edilen Ortaklıklar	-	-	-	-	-	-	-	-	-	-	-	-	-	-	-	-	-	-
Dağıtılmamış Varlıklar/ Yükümlülükler***	-	-	-	-	-	-	-	-	-	-	-	-	-	-	-	-	-	-
Toplam	47,842	-	-	-	-	208,985	425,295	14	136,245	390	124	-	-	-	-	-	41,304	860,199

* Kredi riski azaltımı öncesi, krediye dönüşüm oranı sonrası risk tutarları verilmiştir.

** AB ülkeleri, ABD ve Kanada dışındaki OECD ülkeleri.

***Tutarları bir esasa göre bölümlere dağıtılamayan varlık ve yükümlülükler.

- 1- Merkezi Yönetimlerden veya Merkez Bankalarından Şarta Bağlı Olan ve Olmayan Alacaklar
- 2- Bölgesel Yönetimlerden veya Yerel Yönetimlerden Şarta Bağlı Olan ve Olmayan Alacaklar
- 3- İdari Birimlerden ve Ticari Olmayan Girişimlerden Şarta Bağlı Olan ve Olmayan Alacaklar
- 4- Çok Taraflı Kalkınma Bankalarından Şarta Bağlı Olan ve Olmayan Alacaklar
- 5- Uluslararası Teşkilatlardan Şarta Bağlı Olan ve Olmayan Alacaklar
- 6- Bankalar ve Aracı Kurumlardan Şarta Bağlı Olan ve Olmayan Alacaklar
- 7- Şarta Bağlı Olan ve Olmayan Kurumsal Alacaklar
- 8- Şarta Bağlı Olan ve Olmayan Perakende Alacaklar
- 9- Şarta Bağlı Olan ve Olmayan Gayrimenkul İpotegiyle Teminatlandırılmış Alacaklar
- 10- Tahsili Gecikmiş Alacaklar
- 11- Kurulca Riski Yüksek Olarak Belirlenen Alacaklar
- 12- İpotek Teminatlı Menkul Kıymetler
- 13- Menkul Kıymetleştirme Pozisyonları
- 14- Bankalar ve Aracı Kurumlardan Olan Kısa Vadeli Alacaklar ile Kısa Vadeli Kurumsal Alacaklar
- 15- Kolektif Yatırım Kuruluşu Niteliğindeki Yatırımlar
- 16- Hisse Senedi Yatırımları
- 17- Diğer Alacaklar

NUROL YATIRIM BANKASI ANONİM ŞİRKETİ 31 ARALIK 2016 TARİHİ İTİBARIYLA KONSOLİDE OLMAYAN FİNANSAL TABLOLARA İLİŞKİN AÇIKLAMA VE DİPNOTLAR

(Tutarlar aksi belirtilmedikçe Bin Türk Lirası (Bin TL) olarak ifade edilmiştir.)

II. Kredi riskine ilişkin açıklamalar (devamı)

Sektörlere veya Karşı Tarafa Göre Risk Profili

Cari Dönem Sektörler/ Karşı Taraflar	1	2	3	4	5	6	7	8	9	10	11	12	13	14	15	16	17	TP	YP	Toplam	
Tarım	-	-	-	-	-	-	-	-	-	-	-	-	-	-	-	-	-	-	-	-	-
Çiftçilik ve Hayvancılık	-	-	-	-	-	-	-	-	-	-	-	-	-	-	-	-	-	-	-	-	-
Ormanlık	-	-	-	-	-	-	-	-	-	-	-	-	-	-	-	-	-	-	-	-	-
Balıkçılık	-	-	-	-	-	-	-	-	-	-	-	-	-	-	-	-	-	-	-	-	-
Sanayi	-	-	-	-	-	185,262	-	-	-	-	-	-	-	-	-	-	-	126,504	58,758	185,262	-
Madencilik ve Taş	-	-	-	-	-	-	-	-	-	-	-	-	-	-	-	-	-	-	-	-	-
Ocakçılığı	-	-	-	-	-	23,902	-	-	-	-	-	-	-	-	-	-	-	498	23,404	23,902	-
İmalat Sanayi	-	-	-	-	-	22,203	-	-	-	-	-	-	-	-	-	-	-	20,351	1,852	22,203	-
Elektrik, Gaz ve Su	-	-	-	-	-	139,157	-	-	-	-	-	-	-	-	-	-	-	105,655	33,502	139,157	-
İnşaat	-	-	-	-	-	277,565	-	-	-	-	-	-	-	-	-	-	-	94,769	182,796	277,565	-
Hizmetler	84,771	-	-	-	-	307,564	293,216	-	119,143	-	-	-	-	-	-	26,523	-	616,692	214,525	831,217	-
Toptan ve	-	-	-	-	-	-	-	-	-	-	-	-	-	-	-	-	-	-	-	-	-
Perakende Ticaret	-	-	-	-	-	69,182	-	93,626	-	-	-	-	-	-	-	-	-	117,584	45,224	162,808	-
Otel ve Lokanta Hizmetleri	-	-	-	-	-	32	-	-	-	-	-	-	-	-	-	-	-	32	-	32	-
Ulaştırma ve Haberleşme	-	-	-	-	-	12,026	-	-	-	-	-	-	-	-	-	-	-	555	11,471	12,026	-
Mali Kuruluşlar	84,771	-	-	-	-	307,564	61,246	-	22,817	-	-	-	-	-	-	160	-	394,402	82,156	476,558	-
Gayrimenkul ve	-	-	-	-	-	-	-	-	-	-	-	-	-	-	-	-	-	-	-	-	-
Kira Hizmetleri	-	-	-	-	-	150,730	-	2,700	-	-	-	-	-	-	-	26,363	-	104,119	75,674	179,793	-
Serbest Meslek Hizmetleri	-	-	-	-	-	-	-	-	-	-	-	-	-	-	-	-	-	-	-	-	-
Eğitim Hizmetleri	-	-	-	-	-	-	-	-	-	-	-	-	-	-	-	-	-	-	-	-	-
Sağlık ve Sosyal Hizmetler	-	-	-	-	-	-	-	-	-	-	-	-	-	-	-	-	-	-	-	-	-
Diğer	-	-	-	-	-	2,787	6,187	9,300	-	-	-	-	-	-	-	132,957	-	61,538	89,693	151,231	-
Toplam*	84,771	-	-	-	-	307,564	758,830	6,187	128,443	-	-	-	-	-	-	159,480	-	899,503	545,772	1,445,275	-

* Kredi riski azaltımı öncesi, krediye dönüşüm oranı sonrası risk tutarları verilmiştir.

** AB ülkeleri, ABD ve Kanada dışındaki OECD ülkeleri.

***Tutarlı bir esasa göre bölümlere dağıtılamayan varlık ve yükümlülükler.

- 1- Merkezi Yönetimlerden veya Merkez Bankalarından Şarta Bağlı Olan ve Olmayan Alacaklar
- 2- Bölgesel Yönetimlerden veya Yerel Yönetimlerden Şarta Bağlı Olan ve Olmayan Alacaklar
- 3- İdari Birimlerden ve Ticari Olmayan Girişimlerden Şarta Bağlı Olan ve Olmayan Alacaklar
- 4- Çok Taraflı Kalkınma Bankalarından Şarta Bağlı Olan ve Olmayan Alacaklar
- 5- Uluslararası Teşkilatlardan Şarta Bağlı Olan ve Olmayan Alacaklar
- 6- Bankalar ve Aracı Kurumlardan Şarta Bağlı Olan ve Olmayan Alacaklar
- 7- Şarta Bağlı Olan ve Olmayan Kurumsal Alacaklar
- 8- Şarta Bağlı Olan ve Olmayan Perakende Alacaklar
- 9- Şarta Bağlı Olan ve Olmayan Gayrimenkul İpotegiyle Teminatlandırılmış Alacaklar
- 10- Tahsil Gecikmiş Alacaklar
- 11- Kurulca Riski Yüksek Olarak Belirlenen Alacaklar
- 12- İpotek Teminatlı Menkul Kıymetler
- 13- Menkul Kıymetleştirme Pozisyonları
- 14- Bankalar ve Aracı Kurumlardan Olan Kısa Vadeli Alacaklar ile Kısa Vadeli Kurumsal Alacaklar
- 15- Kolektif Yatırım Kuruluşu Niteliğindeki Yatırımlar
- 16-Hisse Senedi Yatırımları
- 17- Diğer Alacaklar

NUROL YATIRIM BANKASI ANONİM ŞİRKETİ 31 ARALIK 2016 TARİHİ İTİBARIYLA KONSOLİDE OLMAYAN FİNANSAL TABLOLARA İLİŞKİN AÇIKLAMA VE DİPNOTLAR

(Tutarlar aksi belirtilmedikçe Bin Türk Lirası (Bin TL) olarak ifade edilmiştir.)

II. Kredi riskine ilişkin açıklamalar (devamı)

Sektörlere veya Karşı Tarafa Göre Risk Profili (devamı)

Önceki Dönem Sektörler/ Karşı Taraflar	1	2	3	4	5	6	7	8	9	10	11	12	13	14	15	16	17	TP	YP	Toplam	
Tarım	-	-	-	-	-	-	-	-	-	-	-	-	-	-	-	-	-	-	-	-	-
Çiftçilik ve Hayvancılık	-	-	-	-	-	-	-	-	-	-	-	-	-	-	-	-	-	-	-	-	-
Ormanlık	-	-	-	-	-	-	-	-	-	-	-	-	-	-	-	-	-	-	-	-	-
Balıkçılık	-	-	-	-	-	-	-	-	-	-	-	-	-	-	-	-	-	-	-	-	-
Sanayi	-	-	-	-	-	-	108,050	-	8,792	-	-	-	-	-	-	-	-	108,603	8,239	116,842	-
Madencilik ve Taş	-	-	-	-	-	-	-	-	-	-	-	-	-	-	-	-	-	-	-	-	-
Ocakçılığı	-	-	-	-	-	498	-	-	-	-	-	-	-	-	-	-	-	498	-	498	-
İmalat Sanayi	-	-	-	-	-	49,885	-	8,792	-	-	-	-	-	-	-	-	-	50,482	8,195	58,677	-
Elektrik, Gaz ve Su	-	-	-	-	-	57,667	-	-	-	-	-	-	-	-	-	-	-	57,623	44	57,667	-
İnşaat	-	-	-	-	-	89,271	-	757	390	-	-	-	-	-	-	-	-	43,742	46,676	90,418	-
Hizmetler	47,842	-	-	-	-	208,985	207,615	-	126,696	-	-	-	-	-	-	30,119	-	417,280	203,977	621,257	-
Toptan ve	-	-	-	-	-	-	-	-	-	-	-	-	-	-	-	-	-	-	-	-	-
Perakende Ticaret	-	-	-	-	-	46,342	-	102,415	-	-	-	-	-	-	-	-	-	98,893	49,864	148,757	-
Otel ve Lokanta Hizmetleri	-	-	-	-	-	127	-	-	-	-	-	-	-	-	-	-	-	127	-	127	-
Ulaştırma ve Haberleşme	-	-	-	-	-	23,390	-	-	-	-	-	-	-	-	-	-	-	550	22,840	23,390	-
Mali Kuruluşlar	47,842	-	-	-	-	208,985	47,733	-	21,581	-	-	-	-	-	-	160	-	216,100	110,201	326,301	-
Gayrimenkul ve	-	-	-	-	-	-	-	-	-	-	-	-	-	-	-	-	-	-	-	-	-
Kira Hizmetleri	-	-	-	-	-	90,023	-	2,700	-	-	-	-	-	-	-	29,959	-	101,610	21,072	122,682	-
Serbest Meslek Hizmetleri	-	-	-	-	-	-	-	-	-	-	-	-	-	-	-	-	-	-	-	-	-
Eğitim Hizmetleri	-	-	-	-	-	-	-	-	-	-	-	-	-	-	-	-	-	-	-	-	-
Sağlık ve Sosyal Hizmetler	-	-	-	-	-	-	-	-	-	-	-	-	-	-	-	-	-	-	-	-	-
Diğer	-	-	-	-	-	20,359	14	-	124	-	-	-	-	-	-	11,185	-	23,442	8,240	31,682	-
Toplam*	47,842	-	-	-	-	208,985	425,295	14	136,245	390	124	-	-	-	-	41,304	-	593,067	267,132	860,199	-

* Kredi riski azaltımı öncesi, krediye dönüşüm oranı sonrası risk tutarları verilmiştir.

** AB ülkeleri, ABD ve Kanada dışındaki OECD ülkeleri.

***Tutarlı bir esasa göre bölümlere dağıtılamayan varlık ve yükümlülükler.

- 1- Merkezi Yönetimlerden veya Merkez Bankalarından Şarta Bağlı Olan ve Olmayan Alacaklar
- 2- Bölgesel Yönetimlerden veya Yerel Yönetimlerden Şarta Bağlı Olan ve Olmayan Alacaklar
- 3- İdari Birimlerden ve Ticari Olmayan Girişimlerden Şarta Bağlı Olan ve Olmayan Alacaklar
- 4- Çok Taraflı Kalkınma Bankalarından Şarta Bağlı Olan ve Olmayan Alacaklar
- 5- Uluslararası Teşkilatlardan Şarta Bağlı Olan ve Olmayan Alacaklar
- 6- Bankalar ve Aracı Kurumlardan Şarta Bağlı Olan ve Olmayan Alacaklar
- 7- Şarta Bağlı Olan ve Olmayan Kurumsal Alacaklar
- 8- Şarta Bağlı Olan ve Olmayan Perakende Alacaklar
- 9- Şarta Bağlı Olan ve Olmayan Gayrimenkul İpotegiyle Teminatlandırılmış Alacaklar
- 10- Tahsil Gecikmiş Alacaklar
- 11- Kurulca Riski Yüksek Olarak Belirlenen Alacaklar
- 12- İpotek Teminatlı Menkul Kıymetler
- 13- Menkul Kıymetleştirme Pozisyonları
- 14- Bankalar ve Aracı Kurumlardan Olan Kısa Vadeli Alacaklar ile Kısa Vadeli Kurumsal Alacaklar
- 15- Kolektif Yatırım Kuruluşu Niteliğindeki Yatırımlar
- 16-Hisse Senedi Yatırımları
- 17- Diğer Alacaklar

NUROL YATIRIM BANKASI ANONİM ŞİRKETİ 31 ARALIK 2016 TARİHİ İTİBARIYLA KONSOLİDE OLMAYAN FİNANSAL TABLOLARA İLİŞKİN AÇIKLAMA VE DİPNOTLAR

(Tutarlar aksi belirtilmedikçe Bin Türk Lirası (Bin TL) olarak ifade edilmiştir.)

II. Kredi riskine ilişkin açıklamalar (devamı)

Vade unsuru taşıyan risklerin vadelerine göre dağılımına ilişkin bilgiler

Risk Sınıfları (*) – Cari Dönem	Vadeye Kalan Süre				1 Yıl ve Üzeri
	1 Ay	1-3 Ay	3-6 Ay	6-12 Ay	
Merkezi yönetimlerden veya merkez bankalarından şarta bağlı olan ve olmayan alacaklar	83,964	-	807	-	-
Bölgesel yönetimlerden veya yerel yönetimlerden şarta bağlı olan ve olmayan alacaklar	-	-	-	-	-
İdari Birimlerden ve ticari olmayan girişimlerden şarta bağlı olan ve olmayan alacaklar	-	-	-	-	-
Çok taraflı kalkınma bankalarından şarta bağlı olan ve olmayan alacaklar	-	-	-	-	-
Uluslararası teşkilatlardan şarta bağlı olan ve olmayan alacaklar	-	-	-	-	-
Bankalar ve aracı kurumlardan şarta bağlı olan ve olmayan alacaklar	140,976	5,480	-	684	160,424
Şarta bağlı olan ve olmayan diğer kurumsal alacaklar	86,099	19,587	209,247	84,987	358,910
Şarta bağlı olan ve olmayan KOBİ kurumsal alacaklar	-	-	-	-	-
Şarta bağlı olan ve olmayan kurumsal alacaklar	4,599	1,566	22	-	-
Şarta bağlı olan ve olmayan perakende alacaklar	-	-	-	-	-
Şarta bağlı olan ve olmayan gayrimenkul ipotegiyle teminatlandırılmış alacaklar	-	-	2,700	-	125,743
Tahsili gecikmiş alacaklar	-	-	-	-	-
Kurulca riski yüksek olarak belirlenen alacaklar	-	-	-	-	-
İpotek teminatlı menkul kıymetler	-	-	-	-	-
Menkul Kıymetleştirme Pozisyonları	-	-	-	-	-
Bankalar ve aracı kurumlardan olan kısa vadeli alacaklar ile kısa vadeli kurumsal alacaklar	-	-	-	-	-
Kolektif yatırım kuruluşu niteliğindeki yatırımlar	-	-	-	-	-
Hisse Senedi Yatırımları	-	-	-	-	-
Diğer alacaklar	159,480	-	-	-	-
Genel Toplam	475,118	26,633	212,776	85,671	645,077

*Kredi riski azaltımı öncesi, krediye dönüşüm oranı sonrası risk tutarları verilmiştir.

NUROL YATIRIM BANKASI ANONİM ŞİRKETİ 31 ARALIK 2016 TARİHİ İTİBARIYLA KONSOLİDE OLMAYAN FİNANSAL TABLOLARA İLİŞKİN AÇIKLAMA VE DİPNOTLAR

(Tutarlar aksi belirtilmedikçe Bin Türk Lirası (Bin TL) olarak ifade edilmiştir.)

II. Kredi riskine ilişkin açıklamalar (devamı)

Sektörlere veya Karşı Tarafa Göre Risk Profili (devamı)

Risk Sınıfları (*) – Önceki Dönem	Vadeye Kalan Süre				1 Yıl ve Üzeri
	1 Ay	1-3 Ay	3-6 Ay	6-12 Ay	
Merkezi yönetimlerden veya merkez bankalarından şarta bağlı olan ve olmayan alacaklar	46,713	-	-	1,129	-
Bölgesel yönetimlerden veya yerel yönetimlerden şarta bağlı olan ve olmayan alacaklar	-	-	-	-	-
İdari Birimlerden ve ticari olmayan girişimlerden şarta bağlı olan ve olmayan alacaklar	-	-	-	-	-
Çok taraflı kalkınma bankalarından şarta bağlı olan ve olmayan alacaklar	-	-	-	-	-
Uluslararası teşkilatlardan şarta bağlı olan ve olmayan alacaklar	-	-	-	-	-
Bankalar ve aracı kurumlardan şarta bağlı olan ve olmayan alacaklar	168,957	-	-	586	39,442
Şarta bağlı olan ve olmayan diğer kurumsal alacaklar	95,248	133,628	27,151	60,886	108,382
Şarta bağlı olan ve olmayan KOBİ kurumsal alacaklar	-	-	-	-	-
Şarta bağlı olan ve olmayan kurumsal alacaklar	-	-	-	-	-
Şarta bağlı olan ve olmayan perakende alacaklar	14	-	-	-	-
Şarta bağlı olan ve olmayan gayrimenkul ipotegiyle teminatlandırılmış alacaklar	-	2,000	1,700	1,120	131,425
Tahsili gecikmiş alacaklar	-	-	-	-	390
Kurulca riski yüksek olarak belirlenen alacaklar	-	-	-	-	124
İpotek teminatlı menkul kıymetler	-	-	-	-	-
Menkul Kıymetleştirme Pozisyonları	-	-	-	-	-
Bankalar ve aracı kurumlardan olan kısa vadeli alacaklar ile kısa vadeli kurumsal alacaklar	-	-	-	-	-
Kolektif yatırım kuruluşu niteliğindeki yatırımlar	-	-	-	-	-
Hisse Senedi Yatırımları	-	-	-	-	-
Diğer alacaklar	41,304	-	-	-	-
Genel Toplam	352,236	135,628	28,851	63,721	279,763

*Kredi riski azaltımı öncesi, krediye dönüşüm oranı sonrası risk tutarları verilmiştir.

NUROL YATIRIM BANKASI ANONİM ŞİRKETİ 31 ARALIK 2016 TARİHİ İTİBARIYLA KONSOLİDE OLMAYAN FİNANSAL TABLOLARA İLİŞKİN AÇIKLAMA VE DİPNOTLAR

(Tutarlar aksi belirtilmedikçe Bin Türk Lirası (Bin TL) olarak ifade edilmiştir.)

II. Kredi riskine ilişkin açıklamalar (devamı)

Risk ağırlığına göre risk tutarları

Cari Dönem									
Risk Ağırlıkları	%0	%10	%20	%50	%75	%100	%150	%200	Özkaynaklardan İndirilen
Kredi Riski Azaltımı Öncesi Tutar	109,540	-	85,330	237,420	-	1,012,985	-	-	2,090
Kredi Riski Azaltımı Sonrası Tutar	109,540	-	85,330	237,420	-	1,012,985	-	-	2,090

Cari Dönem									
Risk Ağırlıkları	%0	%10	%20	%50	%75	%100	%150	%200	Özkaynaklardan İndirilen
Kredi Riski Azaltımı Öncesi Tutar	115,236	-	172,481	174,712	27	397,619	119	5	2,075
Kredi Riski Azaltımı Sonrası Tutar	115,236	-	172,481	174,712	27	397,619	119	5	2,075

NUROL YATIRIM BANKASI ANONİM ŞİRKETİ 31 ARALIK 2016 TARİHİ İTİBARIYLA KONSOLİDE OLMAYAN FİNANSAL TABLOLARA İLİŞKİN AÇIKLAMA VE DİPNOTLAR

(Tutarlar aksi belirtilmedikçe Bin Türk Lirası (Bin TL) olarak ifade edilmiştir.)

II. Kredi riskine ilişkin açıklamalar (devamı)

Önemli sektörlere veya karşı taraf türüne göre muhtelif bilgiler

TMS ve TFRS uyarınca;

Değer Kaybına Uğramış Krediler; raporlama dönemi sonu itibarıyla 90 günden fazla gecikmiş olması veya kredibilitesi nedeniyle değer düşüklüğüne uğradığına kanaat getirilmiş kredilerdir. Bu krediler için Karşılıklar Yönetmeliği kapsamında "Özel Karşılık" hesaplaması yapılmaktadır.

Tahsili Gecikmiş Krediler; raporlama dönemi sonu itibarıyla vadesi 90 güne kadar gecikmiş ancak değer düşüklüğüne uğramamış kredilerdir. Bu krediler için Karşılıklar Yönetmeliği kapsamında "Genel Karşılık" hesaplaması yapılmaktadır.

Önemli Sektörler/Karşı Taraflar Cari Dönem	Krediler			
	Değer Kaybına Uğramış	Tahsili Gecikmiş	Değer Ayarlamaları	Karşılıklar
Tarım	-	-	-	-
Çiftçilik ve Hayvancılık	-	-	-	-
Ormançılık	-	-	-	-
Balıkçılık	-	-	-	-
Sanayi	-	-	-	-
Madencilik ve Taşocakçılığı	-	-	-	-
İmalat Sanayi	-	-	-	-
Elektrik, Gaz, Su	-	-	-	-
İnşaat	10	-	-	10
Hizmetler	-	-	-	-
Toptan ve Perakende Ticaret	-	-	-	-
Otel ve Lokanta Hizmetleri	-	-	-	-
Ulaştırma Ve Haberleşme	-	-	-	-
Mali Kuruluşlar	-	-	-	-
Gayrimenkul ve Kira. Hizm.	-	-	-	-
Serbest Meslek Hizmetleri	-	-	-	-
Eğitim Hizmetleri	-	-	-	-
Sağlık ve Sosyal Hizmetler	-	-	-	-
Diğer	18	-	-	18
Toplam	28	-	-	28

NUROL YATIRIM BANKASI ANONİM ŞİRKETİ 31 ARALIK 2016 TARİHİ İTİBARIYLA KONSOLİDE OLMAYAN FİNANSAL TABLOLARA İLİŞKİN AÇIKLAMA VE DİPNOTLAR

(Tutarlar aksi belirtilmedikçe Bin Türk Lirası (Bin TL) olarak ifade edilmiştir.)

II. Kredi riskine ilişkin açıklamalar (devamı)

Önemli sektörlerle veya karşı taraf türüne göre muhtelif bilgiler

Önemli Sektörler/Karşı Taraflar Önceki Dönem	Krediler			
	Değer Kaybına Uğramış	Tahsili Gecikmiş	Değer Ayarlamaları	Değer Karşılıkları
Tarım	-	-	-	-
Çiftçilik ve Hayvancılık	-	-	-	-
Ormancılık	-	-	-	-
Balıkçılık	-	-	-	-
Sanayi	-	-	-	-
Madencilik ve Taşocakçılığı	-	-	-	-
İmalat Sanayi	-	-	-	-
Elektrik, Gaz, Su	-	-	-	-
İnşaat	520	-	-	130
Hizmetler	-	-	-	-
Toptan ve Perakende Ticaret	-	-	-	-
Otel ve Lokanta Hizmetleri	-	-	-	-
Ulaştırma Ve Haberleşme	-	-	-	-
Mali Kuruluşlar	-	-	-	-
Gayrimenkul ve Kira. Hizm.	-	-	-	-
Serbest Meslek Hizmetleri	-	-	-	-
Eğitim Hizmetleri	-	-	-	-
Sağlık ve Sosyal Hizmetler	-	-	-	-
Diğer	20	-	-	20
Toplam	540	-	-	150

Değer ayarlamaları ve kredi karşılıkları değişimine ilişkin bilgiler

Cari Dönem(*)	Açılış Bakiyesi	Dönem içinde ayrılan karşılık tutarları	Karşılık İptalleri	Diğer Ayarlamalar	Kapanış Bakiyesi
Özel Karşılıklar	150	-	(122)	-	28
Genel Karşılıklar	5,727	9,213	-	-	14,940

Önceki Dönem(*)	Açılış Bakiyesi	Dönem içinde ayrılan karşılık tutarları	Karşılık İptalleri	Diğer Ayarlamalar	Kapanış Bakiyesi
Özel Karşılıklar	1,471	2,271	(3,592)	-	150
Genel Karşılıklar	4,654	1,073	-	-	5,727

(*)Karşılık iptalleri 2015 yılında Varlık yönetimi şirketine yapılan donuk alacak portföy satışı içerilmektedir.

NUROL YATIRIM BANKASI ANONİM ŞİRKETİ 31 ARALIK 2016 TARİHİ İTİBARIYLA KONSOLİDE OLMAYAN FİNANSAL TABLOLARA İLİŞKİN AÇIKLAMA VE DİPNOTLAR

(Tutarlar aksi belirtilmedikçe Bin Türk Lirası (Bin TL) olarak ifade edilmiştir.)

II. Kredi riskine ilişkin açıklamalar (devamı)

Döngüsel sermaye tamponu hesaplamasına dahil riskler

Bulunmamaktadır.

III. Kur riskine ilişkin açıklamalar

Banka'nın yabancı para cinsinden ve yabancı paraya endekli aktifleri ile yabancı para cinsinden yükümlülükleri arasındaki fark "YP net genel pozisyon" olarak tanımlanmakta ve kur riskine baz teşkil etmektedir.

Banka'nın maruz kaldığı kur riski, bu durumun etkilerinin tahmin edilmesi, Banka Yönetim Kurulu'nun günlük olarak izlenen pozisyonlar için belirlediği limitler Banka'nın maruz kaldığı kur riskinin ölçülmesinde, yasal raporlamada kullanılan Standart Metot ile Riske Maruz Değer Yöntemi kullanılmaktadır.

Kur riskine esas sermaye yükümlülüğü hesaplanırken Banka'nın, tüm döviz varlıkları, yükümlülükleri ve vadeli döviz işlemleri göz önünde bulundurulur. Her bir döviz cinsinin Türk Lirası karşılıkları itibarıyla net kısa ve uzun pozisyonları hesaplanır. Mutlak değerce büyük olan pozisyon sermaye yükümlülüğüne esas tutar olarak belirlenmektedir. Bu tutar üzerinden sermaye yükümlülüğü hesaplanır.

Banka'nın kur riski pozisyonu iki ayda bir yapılan Yönetim Kurulu toplantılarında değerlendirilmektedir.

Önemli olması durumunda yabancı para cinsinden borçlanma araçlarının ve net yabancı para yatırımlarının riskten korunma amaçlı türev araçları ile korunmasının boyutu

31 Aralık 2016 tarihi itibarıyla, Banka'nın riskten korunma amaçlı sınıfladığı türev araçları bulunmamaktadır.

Yabancı para risk yönetim politikası

Risk politikası limitler dahilindeki işlemler üzerine kurulmuş olup yabancı para pozisyonunun dengede tutulması esastır.

Gerek ulusal mevzuat gerekse uluslararası uygulamalar ışığında ve mevcut özkaynak profili kapsamında belirlenmiş alt ve üst limitler aralığında pozisyon alınmasına yönelik bir YP risk yönetim politikası söz konusu olup, spekülasyon pozisyon taşınmamaktadır.

NUROL YATIRIM BANKASI ANONİM ŞİRKETİ 31 ARALIK 2016 TARİHİ İTİBARIYLA KONSOLİDE OLMAYAN FİNANSAL TABLOLARA İLİŞKİN AÇIKLAMA VE DİPNOTLAR

(Tutarlar aksi belirtilmedikçe Bin Türk Lirası (Bin TL) olarak ifade edilmiştir.)

III. Kur riskine ilişkin açıklamalar (devamı)

Banka'nın bilanço tarihi ile bu tarihten geriye doğru son beş iş günü kamuya duyurulan cari döviz alış kurları TL olarak aşağıdaki tabloda verilmiştir:

		ABD Doları	Avro
Bilanço Tarihindeki Cari Döviz Alış Kuru	31.12.2016	3.5192	3.7099
Bilanço tarihinden önceki;			
1. Günün Cari Döviz Alış Kuru	30.12.2016	3.5192	3.7099
2. Günün Cari Döviz Alış Kuru	29.12.2016	3.5318	3.6939
3. Günün Cari Döviz Alış Kuru	28.12.2016	3.5329	3.6901
4. Günün Cari Döviz Alış Kuru	27.12.2016	3.5135	3.6711
5. Günün Cari Döviz Alış Kuru	26.12.2016	3.5041	3.6639
<hr/>			
		ABD Doları	Avro
Son 30 Günün Basit Aritmetik Ortalaması		3.4935	3.6840

Banka'nın kur riskine ilişkin bilgiler:

Aşağıdaki tablo Banka'nın yabancı para net genel pozisyonunu önemli döviz cinsleri bazında göstermektedir. Tek Düzen Hesap Planı gereğince dövizde endeksli varlıklar finansal tablolarda yabancı para değil, Türk Parası olarak gösterilmektedir. Yabancı para net genel pozisyon hesaplamasında ise dövizde endeksli varlıklar yabancı para kalem olarak dikkate alınmaktadır.

"Yabancı Para Net Genel Pozisyon/Özkaynak Standart Oranının Bankalarca Konsolide ve Konsolide Olmayan Bazda Hesaplanması ve Uygulanması Hakkında Yönetmelik" hükümleri gereğince, aktifte Alım Satım Amaçlı Türev Finansal Varlıklar, Riskten Korunma Amaçlı Türev Finansal Varlıklar, Ertelemiş Vergi Varlığı ile Peşin Ödenmiş Giderler; pasifte ise Genel Karşılıklar, Ertelemiş Vergi Borcu, Alım Satım Amaçlı Türev Finansal Borçlar, Riskten Korunma Amaçlı Türev Finansal Borçlar ile Özkaynaklar kur riski hesaplanmasında dikkate alınmamaktadır. Bu nedenle aşağıdaki tabloda gösterilen yabancı para aktif pasif toplamaları ile bilançoda görülenler arasında farklar bulunmaktadır.

NUROL YATIRIM BANKASI ANONİM ŞİRKETİ 31 ARALIK 2016 TARİHİ İTİBARIYLA KONSOLİDE OLMAYAN FİNANSAL TABLOLARA İLİŞKİN AÇIKLAMA VE DİPNOTLAR

(Tutarlar aksi belirtilmedikçe Bin Türk Lirası (Bin TL) olarak ifade edilmiştir.)

III. Kur riskine ilişkin açıklamalar (devamı)

Finansal ve ekonomik anlamda Banka'nın gerçek yabancı para pozisyonunu aşağıdaki tablo göstermektedir:

Cari Dönem	Avro	ABD Doları	Diğer	Toplam
Varlıklar				
Nakit Değerler (Kasa, Efektif Deposu, Yoldaki Paralar, Satın Alınan Çekler) ve TCMB Bankalar	21,951	5,240	-	27,191
Gerçeğe Uygun Değer Farkı Kâr veya Zarara Yansıtılan FV. (***)	16,706	36,573	87	53,366
Para Piyasalarından Alacaklar	-	-	-	-
Satılmaya Hazır Menkul Değerler	-	3,699	-	3,699
Krediler (*)	268,760	50,291	-	319,051
İştirak Bağlı Oraklık ve Birlikte Kontrol Edilen Ortaklıklar (İş Ortaklıkları)	-	-	-	-
Vadeye Kadar Elde Tutulacak Yatırımlar	-	-	-	-
Riskten Korunma Amaçlı Türev Finansal Varlıklar	-	-	-	-
Maddi Duran Varlıklar	-	-	-	-
Maddi Olmayan Duran Varlıklar	-	-	-	-
Diğer Varlıklar	-	89,944	-	89,944
Toplam Varlıklar	307,417	185,747	87	493,251
Yükümlülükler				
Bankalar Mevduatı	-	-	-	-
Döviz Tevdiat Hesabı	-	-	-	-
Para Piyasalarına Borçlar	-	-	-	-
Diğer Mali Kuruluşlar, Sağl. Fonlar	96,377	43,711	-	140,088
İhraç Edilen Menkul Değerler	-	-	-	-
Muhtelif Borçlar	206,801	348	-	207,149
Riskten Korunma Amaçlı Türev Finansal Yükümlülükler	-	-	-	-
Diğer Yükümlülükler (**)	7,646	57,117	-	64,763
Toplam Yükümlülükler	310,824	101,176	-	412,000
Net Bilanço Pozisyonu	(3,407)	84,571	87	81,251
Net Nazım Hesap Pozisyonu	4,223	(83,863)	-	(79,640)
Türev Finansal Araçlardan Alacaklar	206,160	8,164	-	214,324
Türev Finansal Araçlardan Borçlar	201,937	92,027	-	293,964
Gayri Nakdi Krediler (***)	10,541	174,788	16,293	201,622
Önceki Dönem				
Toplam Varlıklar	153,201	36,316	54	189,571
Toplam Yükümlülükler	109,573	24,473	-	134,046
Net Bilanço Pozisyonu	43,628	11,843	54	55,525
Net Nazım Hesap Pozisyonu	(43,251)	(11,367)	-	(54,618)
Türev Finansal Araçlardan Alacaklar	66,223	51,733	-	117,956
Türev Finansal Araçlardan Borçlar	109,474	63,100	-	172,574
Gayri Nakdi Krediler (***)	11,162	95,599	13,121	119,882

(*) Bilanço tarihi itibarıyla dövizde endeksli kredileri bulunmamaktadır (31 Aralık 2015 tarihinde dövizde endeksli kredileri bulunmamaktadır).

(**) 792 TL tutarındaki alım-satım amaçlı türev finansal borçlar ve 147 TL tutarındaki menkul değerler değerleme farkı kur riski tablosuna dahil edilmemiştir.

(***) Gayrinakdi krediler "Net Nazım Hesap Pozisyonu" toplamına dahil edilmemektedir.

(****) 2,281 TL tutarındaki alım-satım amaçlı türev finansal varlıklar kur riski tablosuna dahil edilmemiştir.

NUROL YATIRIM BANKASI ANONİM ŞİRKETİ 31 ARALIK 2016 TARİHİ İTİBARIYLA KONSOLİDE OLMAYAN FİNANSAL TABLOLARA İLİŞKİN AÇIKLAMA VE DİPNOTLAR

(Tutarlar aksi belirtilmedikçe Bin Türk Lirası (Bin TL) olarak ifade edilmiştir.)

III. Kur riskine ilişkin açıklamalar (devamı)

Kur riskine duyarlılık analizi

31 Aralık 2016 tarihi itibarıyla TL'nin, diğer döviz cinsleri karşısında %10 oranında değer kaybetmesi ve diğer tüm değişkenlerin aynı kalması varsayımı altında, yabancı para biriminde olan varlık ve yükümlülüklerden doğan net kur farkı geliri / (gideri) sonucu öz sermaye ve net dönem kanndaki artış (azalış) aşağıdaki tabloda sunulmuştur. Duyarlılık analizi, aynı esaslara göre önceki dönem için de uygulanmıştır.

	Cari Dönem		Önceki Dönem	
	Gelir / (Gider)	Özkaynak	Gelir / (Gider)	Özkaynak
Avro	2,572	2,572	(1,535)	(1,535)
ABD Doları	(4,354)	(4,354)	(744)	(744)
Diğer	9	9	(6)	(6)
Toplam, net	(1,773)	(1,773)	(2,285)	(2,285)

31 Aralık 2016 ve 31 Aralık 2015 tarihleri itibarıyla TL'nin, diğer döviz cinsleri karşısında %10 oranında değer kazanması ve diğer tüm değişkenlerin aynı kalması varsayımı altında, yabancı para biriminde olan varlık ve yükümlülüklerden doğan net kur farkı, yukarıdaki tabloda gösterilen değer artış / (azalış) ile aynı tutarda ancak ters yönde etkiye sahip olacaktır.

IV. Faiz oranı riskine ilişkin açıklamalar

Faiz oranı riski, faiz oranlarındaki hareketler nedeniyle Banka'nın pozisyon durumuna bağlı olarak maruz kalabileceği zarar olasılığını ifade etmekte olup, Hazine bölümü tarafından yönetilmektedir. Söz konusu riskle ilgili olarak varlıkların, yükümlülüklerin ve bilanço dışı kalemlerin faize duyarlılığı standart metod kullanılarak ölçülmektedir. Faiz oranı riskine ilişkin yapılan hesaplamalarda ilk aşama, faiz oranı riskine konu enstrümanları kalan vade ya da yeniden fiyatlandırmaya kalan süre dikkate alınarak, 13 vade diliminden uygun olanına yerleştirilmektedir. İkinci aşamada ise muhtelif vade dilimlerinde yer alan enstrümanlar vade yapılarına tekabül eden faiz oranının volatilitelerini yansıtabilecek ayarlamalar için risk ağırlığı ile ağırlıklandırılmaktadır.

Faiz oranlarındaki dalgalanmaların yaratacağı etkilerden korunmak Banka risk yönetiminin birinci önceliğidir. Bu çerçevede yapılan her türlü analiz, risk yönetimi tarafından üst yönetime sunulmaktadır.

Banka yönetimi günlük olarak piyasadaki faiz oranlarını da takip ederek gerektiğinde Banka'nın faiz oranlarını belirlemektedir.

Banka vade uyumsuzluklarına izin vermediği ya da sınır getirdiği için önemli derecede bir faiz oranı riski yaşamaması beklenmemektedir.

NUROL YATIRIM BANKASI ANONİM ŞİRKETİ 31 ARALIK 2016 TARİHİ İTİBARIYLA KONSOLİDE OLMAYAN FİNANSAL TABLOLARA İLİŞKİN AÇIKLAMA VE DİPNOTLAR

(Tutarlar aksi belirtilmedikçe Bin Türk Lirası (Bin TL) olarak ifade edilmiştir.)

IV. Faiz oranı riskine ilişkin açıklamalar (devamı)

Varlıkların, yükümlülüklerin ve nazım hesap kalemlerinin faize duyarlılığı

Cari Dönem Sonu	1 Aya Kadar	1-3 Ay	3-12 Ay	1-5 Yıl	5 Yıl ve Üzeri	Faizsiz	Toplam
Varlıklar							
Nakit Değerler (Kasa, Efektif Deposu, Yoldaki Paralar, Satın Alınan Çekler) ve TCMB Bankalar	26,905	-	-	-	-	57,475	84,380
Gerçeğe Uyg. Değer Farkı Kâr veya Zarara Yans. Finansal Varlıklar	1,961	405	-	227	-	-	2,593
Para Piyasalarından Alacaklar	42,459	-	-	-	-	-	42,459
Satılmaya Hazır Finansal Varlıklar	-	8,192	1,825	5,276	3,699	26,522	45,514
Verilen Krediler	85,724	2,031	248,268	397,156	43,621	-	776,800
Vadeye Kadar Elde Tut. Yatırımlar	-	-	-	-	-	-	-
Diğer Varlıklar	-	-	-	-	-	128,927	128,927
Toplam Varlıklar	248,168	10,628	250,093	402,659	47,320	215,346	1,174,214
Yükümlülükler							
Bankalar Mevduatı	-	-	-	-	-	-	-
Diğer Mevduat	-	-	-	-	-	-	-
Para Piyasalarına Borçlar	694	15,134	-	-	-	-	15,828
Muhtelif Borçlar	95,731	112,584	-	506	-	1,290	210,111
İhraç Edilen Menkul Değerler	129,892	227,406	143,180	61,133	-	-	561,611
Diğer Mali Kurul. Sağl. Fonlar	36,129	-	79,727	16,702	35,211	-	167,769
Diğer Yükümlülükler (*)	4,284	12,240	6,149	-	-	196,222	218,895
Toplam Yükümlülükler	266,730	367,364	229,056	78,341	35,211	197,512	1,174,214
Bilançodaki Uzun Pozisyon	-	-	21,037	324,318	12,109	17,834	375,298
Bilançodaki Kısa Pozisyon	(18,562)	(356,736)	-	-	-	-	(375,298)
Nazım Hes. Uzun Pozisyon	-	-	-	-	-	-	-
Nazım Hes. Kısa Pozisyon	-	-	-	-	-	-	-
Toplam Pozisyon	(18,562)	(356,736)	21,037	324,318	12,109	17,834	-

(*)31 Aralık 2016 itibarıyla 9,970 TL tutarındaki müstakriz fonları diğer yükümlülükler satırında gösterilmiştir.

31 Aralık 2016 tarihi itibarıyla 157,941 TL tutarındaki özkaynaklar diğer yükümlülükler satırında, faizsiz kolonunda gösterilmiştir.

31 Aralık 2016 tarihi itibarıyla 12,703 TL tutarındaki alım satım amaçlı türev finansal borçlar, diğer yükümlülükler satırında gösterilmiştir.

NUROL YATIRIM BANKASI ANONİM ŞİRKETİ 31 ARALIK 2016 TARİHİ İTİBARIYLA KONSOLİDE OLMAYAN FİNANSAL TABLOLARA İLİŞKİN AÇIKLAMA VE DİPNOTLAR

(Tutarlar aksi belirtilmedikçe Bin Türk Lirası (Bin TL) olarak ifade edilmiştir.)

IV. Faiz oranı riskine ilişkin açıklamalar (devamı)

“Varlıkların, yükümlülüklerin ve bilanço dışı kalemlerin faize duyarlılığı (Yeniden fiyatlandırmaya kalan süreler itibarıyla)”:

Önceki Dönem Sonu	1 Aya Kadar	1-3 Ay	3-12 Ay	1-5 Yıl	5 Yıl ve Üzeri	Faizsiz	Toplam
Varlıklar							
Nakit Değerler (Kasa, Efeaktif Deposu, Yoldaki Paralar, Satın Alınan Çekler) ve TCMB Bankalar	-	-	-	-	-	46,871	46,871
Bankalar	104,176	-	-	-	-	2,428	106,604
Gerçeğe Uyg. Değer Farkı Kâr veya Zarara Yans. Finansal Varlıklar	14,353	1,401	7,295	-	-	-	23,049
Para Piyasalarından Alacaklar	62,353	-	-	-	-	-	62,353
Satılmaya Hazır Finansal Varlıklar	589	2,747	1,129	-	-	30,119	34,584
Verilen Krediler (**)	68,998	127,722	104,488	127,506	-	-	428,714
Vadeye Kadar Elde Tut. Yatırımlar	-	-	-	-	-	-	-
Diğer Varlıklar	-	-	-	-	5,768	11,358	17,126
Toplam Varlıklar	250,469	131,870	112,912	127,506	5,768	90,776	719,301
Yükümlülükler							
Bankalar Mevduatı	-	-	-	-	-	-	-
Diğer Mevduat	-	-	-	-	-	-	-
Para Piyasalarına Borçlar	727	-	-	-	-	-	727
Muhtelif Borçlar	21,109	300	-	-	-	4,164	25,573
İhraç Edilen Menkul Değerler	131,759	49,883	200,758	-	-	-	382,400
Diğer Mali Kurul. Sağl. Fonlar	9,023	14,328	16,235	-	-	-	39,586
Diğer Yükümlülükler (*)	41,187	76,970	4,918	-	-	147,940	271,015
Toplam Yükümlülükler	203,805	141,481	221,911	-	-	152,104	719,301
Bilançodaki Uzun Pozisyon	46,664	-	-	127,506	5,768	-	179,938
Bilançodaki Kısa Pozisyon	-	(9,611)	(108,999)	-	-	(61,328)	(179,938)
Nazım Hes. Uzun Pozisyon	-	-	-	-	-	-	-
Nazım Hes. Kısa Pozisyon	-	-	-	-	-	-	-
Toplam Pozisyon	46,664	(9,611)	(108,999)	127,506	5,768	(61,328)	-

(*) 31 Aralık 2015 itibarıyla 121,237 TL tutarıdaki müstakriz fonları diğer yükümlülükler satırında gösterilmiştir.
31 Aralık 2015 tarihi itibarıyla 122,738 TL tutarıdaki özkaynaklar diğer yükümlülükler satırında, faizsiz kolonunda gösterilmiştir.
31 Aralık 2015 tarihi itibarıyla 457 TL tutarıdaki alım satım amaçlı türev finansal borçlar, diğer yükümlülükler satırında gösterilmiştir.
(**) 8,792 TL tutarıdaki kiralama işlemlerinden alacaklar verilen krediler satırında gösterilmiştir

NUROL YATIRIM BANKASI ANONİM ŞİRKETİ 31 ARALIK 2016 TARİHİ İTİBARIYLA KONSOLİDE OLMAYAN FİNANSAL TABLOLARA İLİŞKİN AÇIKLAMA VE DİPNOTLAR

(Tutarlar aksi belirtilmedikçe Bin Türk Lirası (Bin TL) olarak ifade edilmiştir.)

IV. Faiz oranı riskine ilişkin açıklamalar (devamı)

Parasal finansal araçlara uygulanan ortalama faiz oranları

Aşağıdaki tablolarda yer alan ortalama faiz oranları değişik vade dilimlerine uygulanan basit faiz oranlarının ilgili vade dilimlerine isabet eden anapara tutarlarıyla ağırlıklandırılması yoluyla hesaplanmıştır.

Cari Dönem Sonu	Avro %	ABD Doları %	TL %
Varlıklar			
Nakit Değerler (Kasa, Efeaktif Deposu, Yoldaki Paralar, Satın Alınan Çekler) ve T.C. Merkez Bankası Bankalar	-	-	-
Bankalar	0.03	0.60	9.44
Gerçeğe Uygun Değer Farkı Kâr veya Zarara Yansıtılan Finansal Varlıklar	-	-	-
Para Piyasalarından Alacaklar	-	-	-
Satılmaya Hazır Finansal Varlıklar	-	8.67	13.46
Verilen Krediler	6.70	9.20	16.55
Vadeye Kadar Elde Tutulacak Yatırımlar	-	-	-
Aktiflerin Vadeli Satışından Doğan Alacaklar	-	-	-
Yükümlülükler			
Bankalar Mevduatı	-	-	-
Diğer Mevduat	-	-	-
Para Piyasalarına Borçlar	-	-	-
Müstakriz Fonlar	3.39	2.46	10.99
Muhtelif Borçlar	-	-	-
İhraç Edilen Menkul Değerler	-	10.00	11.89
Diğer Mali Kuruluşlardan Sağlanan Fonlar	1.02	0.56	9.72

NUROL YATIRIM BANKASI ANONİM ŞİRKETİ 31 ARALIK 2016 TARİHİ İTİBARIYLA KONSOLİDE OLMAYAN FİNANSAL TABLOLARA İLİŞKİN AÇIKLAMA VE DİPNOTLAR

(Tutarlar aksi belirtilmedikçe Bin Türk Lirası (Bin TL) olarak ifade edilmiştir.)

IV. Faiz oranı riskine ilişkin açıklamalar (devamı)

Parasal finansal araçlara uygulanan ortalama faiz oranları (devamı)

Cari Dönem Sonu	Avro %	ABD Doları %	TL %
Varlıklar			
Nakit Değerler (Kasa, Efektif Deposu, Yoldaki Paralar, Satın Alınan Çekler) ve T.C. Merkez Bankası	-	-	-
Bankalar	0.25	0.40	11.44
Gerçeğe Uygun Değer Farkı Kâr veya Zarara Yansıtılan Finansal Varlıklar	-	-	-
Para Piyasalarından Alacaklar	-	-	10.93
Satılmaya Hazır Finansal Varlıklar	-	-	12.10
Verilen Krediler	5.67	9.75	13.44
Vadeye Kadar Elde Tutulacak Yatırımlar	-	-	-
Aktiflerin Vadeli Satışından Doğan Alacaklar	-	-	-
Yükümlülükler			
Bankalar Mevduatı	-	-	-
Diğer Mevduat	-	-	-
Para Piyasalarına Borçlar	-	-	10.88
Müstakriz Fonlar	3.45	1.74	10.36
Muhtelif Borçlar	-	-	-
İhraç Edilen Menkul Değerler	-	-	10.89
Diğer Mali Kuruluşlardan Sağlanan Fonlar	2.41	2.26	10.47

NUROL YATIRIM BANKASI ANONİM ŞİRKETİ 31 ARALIK 2016 TARİHİ İTİBARIYLA KONSOLİDE OLMAYAN FİNANSAL TABLOLARA İLİŞKİN AÇIKLAMA VE DİPNOTLAR

(Tutarlar aksi belirtilmedikçe Bin Türk Lirası (Bin TL) olarak ifade edilmiştir.)

IV. Faiz oranı riskine ilişkin açıklamalar (devamı)

Bankacılık hesaplarından kaynaklanan faiz oranı riski

BDDK'nın 23 Ağustos 2011 tarihinde yayınladığı "Bankacılık Hesaplarından Kaynaklanan Faiz Oranı Riskinin Standart Şok Yöntemiyle Ölçülmesine ve Değerlendirilmesine İlişkin Yönetmelik" kapsamında Banka, hesaplarında bulunan faize duyarlı bilanço içi ve bilanço dışı pozisyonları nakit akışları itibarıyla ayrıştırıp ve pozitif ve negatif şok uygulamak suretiyle, özkaynağın faize duyarlılığını aylık olarak analiz edilmekte ve Banka üst yönetimine raporlamaktadır.

Cari Dönem	Uygulanan Şok (+/- x baz puan)	Kazançlar/ Kayıplar	Kazançlar/ Özkaynaklar - Kayıplar/Özkaynaklar
TRY	500	(7,530)	%(3.38)
TRY	(400)	7,311	%3.28
ABD Doları	200	6,666	%2.99
ABD Doları	(200)	(8,055)	%(3.61)
Avro	200	(8,716)	%(3.91)
Avro	(200)	9,063	%4.06
Toplam (Negatif Şoklar İçin)		8,319	%3.73
Toplam (Pozitif Şoklar İçin)		(9,580)	%(4.30)

Önceki Dönem	Uygulanan Şok (+/- x baz puan)	Kazançlar/ Kayıplar	Kazançlar/ Özkaynaklar - Kayıplar/Özkaynaklar
TRY	500	(1,525)	%(1.16)
TRY	(400)	1,330	%1.01
ABD Doları	200	(541)	%(0.41)
ABD Doları	(200)	615	%0.47
Avro	200	(2,512)	%(1.92)
Avro	(200)	2,346	%1.79
Toplam (Negatif Şoklar İçin)		4,291	%3.27
Toplam (Pozitif Şoklar İçin)		(4,578)	%(3.49)

NUROL YATIRIM BANKASI ANONİM ŞİRKETİ 31 ARALIK 2016 TARİHİ İTİBARIYLA KONSOLİDE OLMAYAN FİNANSAL TABLOLARA İLİŞKİN AÇIKLAMA VE DİPNOTLAR

(Tutarlar aksi belirtilmedikçe Bin Türk Lirası (Bin TL) olarak ifade edilmiştir.)

V. Hisse senedi pozisyon riskine ilişkin açıklamalar

Banka portföyünde yer alan hisse senetleri satılmaya hazır finansal varlık olarak sınıflandırılmıştır. Portföydeki hisse senetleri Borsa İstanbul A.Ş.'de işlem görmekte ve rayiç değerleri günlük olarak temin edilmektedir. Hisse senetlerinin maliyetini belirlemek için ağırlıklı ortalama maliyet yöntemi kullanılır. Satılmaya hazır olarak sınıflandırılan hisse senetlerinin rayiç değer farkları öz kaynak kalemleri arasında bulunan "Menkul Değerler Değerleme Farkı" hesabına kaydedilmektedir. Satılmaya hazır finansal varlık olarak sınıflandırılan hisse senetlerinin elden çıkarılması durumunda rayiç değer uygulaması sonucunda öz kaynak hesaplarında oluşan değer, gelir tablosuna yansıtılmaktadır.

Hisse Senedi Yatırımları Cari Dönem	Karşılaştırma		
	Bilanço Değeri	Gerçeğe Uygun Değer	Piyasa Değeri
Hisse Senedi Yatırımı Grubu A	-	-	-
Borsada İşlem Gören	-	-	-
Hisse Senedi Yatırımı Grubu B	26,363	-	26,363
Borsada İşlem Gören	26,363	-	26,363
Hisse Senedi Yatırımı Grubu C	-	-	-
Borsada İşlem Gören	-	-	-

Hisse Senedi Yatırımları Önceki Dönem	Karşılaştırma		
	Bilanço Değeri	Gerçeğe Uygun Değer	Piyasa Değeri
Hisse Senedi Yatırımı Grubu A	-	-	-
Borsada İşlem Gören	-	-	-
Hisse Senedi Yatırımı Grubu B	29,960	-	29,960
Borsada İşlem Gören	29,960	-	29,960
Hisse Senedi Yatırımı Grubu C	-	-	-
Borsada İşlem Gören	-	-	-

NUROL YATIRIM BANKASI ANONİM ŞİRKETİ 31 ARALIK 2016 TARİHİ İTİBARIYLA KONSOLİDE OLMAYAN FİNANSAL TABLOLARA İLİŞKİN AÇIKLAMA VE DİPNOTLAR

(Tutarlar aksi belirtilmedikçe Bin Türk Lirası (Bin TL) olarak ifade edilmiştir.)

V. Hisse senedi pozisyon riskine ilişkin açıklamalar (devamı)

Portföy Cari Dönem	Dönem İçinde Gerçekleşen Kazanç/Kayıp	Yeniden Değerleme Değer Artışları		Gerçekleşmemiş Kazanç ve Kayıplar		
		Toplam	Katkı Sermayeye Dahil Edilen	Toplam	Ana Sermayeye Dahil Edilen	Katkı Sermayeye Dahil Edilen
Özel Sermaye Yatırımları	-	-	-	-	-	-
Borsada İşlem Gören Hisse Senetleri	-	-	-	24,146	-	-
Diğer Hisse Senetleri	-	-	-	-	-	-
Toplam	-	-	-	24,146	-	-

Portföy Önceki Dönem	Dönem İçinde Gerçekleşen Kazanç/Kayıp	Yeniden Değerleme Değer Artışları		Gerçekleşmemiş Kazanç ve Kayıplar		
		Toplam	Katkı Sermayeye Dahil Edilen	Toplam	Ana Sermayeye Dahil Edilen	Katkı Sermayeye Dahil Edilen
Özel Sermaye Yatırımları	-	-	-	-	-	-
Borsada İşlem Gören Hisse Senetleri	-	-	-	27,743	-	-
Diğer Hisse Senetleri	-	-	-	-	-	-
Toplam	-	-	-	27,743	-	-

NUROL YATIRIM BANKASI ANONİM ŞİRKETİ 31 ARALIK 2016 TARİHİ İTİBARIYLA KONSOLİDE OLMAYAN FİNANSAL TABLOLARA İLİŞKİN AÇIKLAMA VE DİPNOTLAR

(Tutarlar aksi belirtilmedikçe Bin Türk Lirası (Bin TL) olarak ifade edilmiştir.)

VI. Likidite riski yönetimi ve likidite karşılama oranına ilişkin açıklamalar

Likidite riski, bankanın nakit akışındaki dengesizlik sonucunda nakit çıkışlarını tam olarak ve zamanında karşılayacak düzeyde ve nitelikte nakit mevcuduna veya nakit girişine sahip bulunmaması nedeniyle ödeme yükümlülüklerini zamanında yerine getirememesi riskidir. Bu durum bankaya fon sağlayan kişi/kuruluşların ani olarak beklenenin ötesinde fon çekmeleri halinde bankanın bu çıkışları nakit kaynakları ve teminata verilecek menkul kıymetler aracılığıyla borçlanma imkanları sayesinde karşılayamaması halinde ortaya çıkmaktadır.

Likidite riski, nakit akışındaki dengesizlik sonucunda, nakit çıkışlarını tam olarak ve zamanında karşılayacak düzeyde ve nitelikte nakit mevcuduna veya nakit girişine sahip bulunmaması nedeniyle, ödeme yükümlülüklerini zamanında yerine getirememesi riski olarak tanımlanmıştır.

Piyasaya ilişkin likidite riski:

Banka'nın piyasaya gerektiği gibi girememesi, bazı ürünlerdeki sıkı piyasa yapısı ve piyasalarda oluşan engeller ve bölünmeler nedeniyle pozisyonlarını uygun bir fiyatta, yeterli tutarlarda ve hızlı olarak kapatamaması veya pozisyonlardan çıkamaması durumunda ortaya çıkan zarar ihtimalini ifade eder.

Fonlamaya ilişkin likidite riski:

Nakit giriş ve çıkışlarındaki düzensizlikler ve vadeye bağlı nakit akımı uyumsuzlukları nedeniyle, fonlama yükümlülüğünü makul bir maliyet ile potansiyel olarak yerine getirememesi ihtimalini ifade eder.

Banka'nın likidite yönetimi Hazine Bölümü'nün sorumluluğundadır. Bu bölümce Banka'nın kısa ve uzun vadeli nakit akışı takibi yapılarak, ilgili yasal rasyolara uyumu sağlanır. Likidite riskinin etkin olarak yönetilmesi amacıyla, Banka ve piyasa verileri düzenli olarak izlenir; müstakriz fonları yoğunlaşması ve vade yapısı, piyasa borçlanma hacimleri, atıl YP likidite gibi gerekli analizler yapılır. Banka'nın bilançosundaki ani değişimleri gözden kaçırmamak amacıyla likidite rasyosu simülasyonları Mali Kontrol Bölümü tarafından yapılır ve Üst Düzey Yönetim'e raporlanır. Acil bir likidite durumu ortaya çıktığında "Likidite Acil Eylem Planı" ve gerekli durumlarda "Acil Durum Planı"nda belirlenen usuller çerçevesinde hareket edilir. Banka'nın likidite ve fonlama politikası, piyasa veya Banka'ya özgü koşullardan kaynaklanan stres durumlarında dahi yükümlülüklerini yerine getirecek likidite rezervlerine ve fonlama imkanlarına sahip olunması yönündedir.

Banka, güçlü sermaye yapısı ve çeşitlendirilmiş yurtiçi ve yurtdışı borçlanma kaynakları ile portföyünde bulundurduğu kaliteli likit menkul kıymetler ve gerek TCMB, gerekse diğer para piyasaları nezdinde kullanıma hazır limitleri ile ilave likidite temin etme kabiliyetine sahiptir.

NUROL YATIRIM BANKASI ANONİM ŞİRKETİ 31 ARALIK 2016 TARİHİ İTİBARIYLA KONSOLİDE OLMAYAN FİNANSAL TABLOLARA İLİŞKİN AÇIKLAMA VE DİPNOTLAR

(Tutarlar aksi belirtilmedikçe Bin Türk Lirası (Bin TL) olarak ifade edilmiştir.)

VI. Likidite riski yönetimi ve likidite karşılama oranına ilişkin açıklamalar (devamı)

APKO, alternatif fonlama kaynaklarının kullanımı, sağlanan fonların ve kullanılan kredilerin fiyatlanması ve diğer günlük likidite yönetimine ilişkin kararları alır. Hazine ve Finansal Kuruluşlar Bölümü, APKO kararları doğrultusunda, döviz cinsleri ve vadeler bazında oluşan fon fazlasını değerlendirmeye veya fon açığını kapatmaya yönelik olarak gerçekleştirdiği işlemlerle Banka'nın kısa, orta ve uzun vadeli likidite yükümlülüklerini yerine getirebilmesini sağlar. Hazine bölümünce gerçekleştirilen nakit akımına yönelik uyum kontrolleri ile Mali Kontrol Bölümünce gerçekleştirilen simülasyonlar likidite riskine ilişkin birincil koruma aşamasını oluşturmaktadır.

Banka'nın likidite risk hesaplamasında nakit akışı ve boşluk analizi kullanılarak yapılan analizler Risk Yönetimi Bölümü tarafından Üst Düzey Yönetim'e ve Denetim Komitesi'ne raporlanır. Likiditeye ilişkin stres testleri ve senaryo analizleri aylık olarak Risk Yönetimi Bölümü tarafından yapılmaktadır. Stres testleri ve senaryo analizlerinin likidite rasyosunda önemli bir değişikliğe işaret ettiği durumlarda gereği hızlı bir şekilde Hazine ve Finansal Kuruluşlar Bölümü tarafından yerine getirilir. Likidite rasyoları İç Kontrol Bölümü tarafından yeniden gerçekleştirme yöntemiyle haftalık olarak kontrol edilmekte ve haftalık iç kontrol raporu ile raporlanmaktadır. Söz konusu faaliyetler likidite riskine yönelik ikincil koruma aşamasını oluşturmaktadır.

Likidite riskinin yönetimi, Denetim Komitesi, APKO, Hazine ve Finansal Kuruluşlar Bölümü, İç Kontrol Bölümü ve Risk Yönetimi Bölümü tarafından paylaşılmaktadır. Denetim Komitesi, likidite yönetimi politikalarını ve Banka'nın risk iştahına uygun likidite riski düzeyini belirler ve likidite riskinin belirlenen politikalar çerçevesinde ve belirlenen limitler dahilinde yönetilip yönetilmediğini takip eder.

Risk Yönetimi Bölümü, hazırladığı raporlar ve gerçekleştirdiği analizler ile likidite riskini ölçer, izler ve üst yönetimi bilgilendirir. Likidite riskine ilişkin raporlama, Denetim Komitesi ve APKO toplantılarında görüşülmek üzere hazırlanan periyodik raporlar, stres testleri, senaryo analizleri, risk limitlerine uyumluluk raporları ve yasal likidite raporlarından oluşmaktadır.

İç Denetim Bölümü tarafından yıllık iş planı kapsamında Banka'nın tüm faaliyetleri periyodik olarak denetlenmektedir. Her bir denetim kapsamında, Banka süreçlerinde yer alan kontrol noktaları test edilmekte, birincil ve ikincil kontrollerin süreçlerde yer alan birimler tarafından gerçekleştirilip gerçekleştirilmediği incelenmektedir. Bu kapsamda Banka'ca önemli olarak belirlenmiş her risk türü için birinci ve ikinci koruma aşamalarının mevzuata uyumu, etkinliği ve yeterliliği denetlenmektedir.

Banka'nın likidite karşılama oranı ile likidite yeterliliğinin hesaplanmasına ilişkin düzenlemeler risk iştahı olarak yasal likidite rasyosuna uyumun sağlanması hedeflenmiştir. Bankaların Likidite Karşılama Oranı Hesaplamasına İlişkin Yönetmelik uyarınca toplam ve yabancı para likidite karşılama oranı için en düşük sınırlar sırasıyla %100 ve %80 olarak belirlenmiştir. Bununla birlikte söz konusu yasal sınırların; 2015 yılı için sırasıyla %60 ve %40 olarak uygulanması ve 2019 yılına kadar her yıl 10'er puan artırılması, öte yandan Banka'nın da içinde yer aldığı kalkınma ve yatırım bankaları için 2017 yılına kadar sıfır olarak uygulanması BDDK tarafından karara bağlanmıştır.

NUROL YATIRIM BANKASI ANONİM ŞİRKETİ 31 ARALIK 2016 TARİHİ İTİBARIYLA KONSOLİDE OLMAYAN FİNANSAL TABLOLARA İLİŞKİN AÇIKLAMA VE DİPNOTLAR

(Tutarlar aksi belirtilmedikçe Bin Türk Lirası (Bin TL) olarak ifade edilmiştir.)

VI. Likidite riski yönetimi ve likidite karşılama oranına ilişkin açıklamalar (devamı)

Cari Dönem	Dikkate Alınma Oranı Uygulanmamış Toplam Değer(*)		Dikkate Alınma Oranı Uygulanmış Toplam Değer(*)	
	TP+YP	YP	TP+YP	YP
YÜKSEK KALİTELİ LİKİT VARLIKLAR			13,020	57,162
1 Yüksek kaliteli likit varlıklar	25,869	69,131	13,020	57,162
NAKİT ÇIKIŞLARI	360,118	844,117	324,888	520,653
2 Gerçek kişi mevduat ve perakende mevduat	-	-	-	-
3 İstikrarlı mevduat	-	-	-	-
4 Düşük istikrarlı mevduat	-	-	-	-
5 Gerçek kişi mevduat ve perakende mevduat dışında kalan teminatsız borçlar	41,783	92,103	41,644	91,797
6 Operasyonel mevduat	-	-	-	-
7 Operasyonel olmayan mevduat	-	-	-	-
8 Diğer teminatsız borçlar	41,783	92,103	41,644	91,797
9 Teminatl borçlar	-	-	-	-
10 Diğer nakit çıkışları	278,817	332,664	278,817	332,664
11 Türev yükümlülükler ve teminat tamamlama yükümlülükleri	278,817	332,664	278,817	332,664
12 Yapılandırılmış finansal araçlardan borçlar	-	-	-	-
13 Finansal piyasalara olan borçlar için verilen ödeme taahhütleri ile diğer bilanço dışı yükümlülükler	-	-	-	-
14 Herhangi bir şarta bağlı olmaksızın cayılabilir bilanço dışı diğer yükümlülükler ile sözleşmeye dayalı diğer yükümlülükler	-	-	-	-
15 Diğer cayılmaz veya şartı bağlı olarak cayılabilir bilanço dışı borçlar	30,156	408,739	3,491	95,131
16 TOPLAM NAKİT ÇIKIŞLARI			323,952	519,592
NAKİT GİRİŞLERİ	78,046	363,458	78,046	363,458
17 Teminatl alacaklar	-	-	-	-
18 Teminatsız alacaklar	19,559	35,975	19,559	35,975
19 Diğer nakit girişleri	58,487	327,483	58,487	327,483
20 TOPLAM NAKİT GİRİŞLERİ	78,046	363,458	78,046	363,458
			Üst Sınır Uygulanmış Değerler	
21 TOPLAM YKLV STOKU			13,020	57,162
22 TOPLAM NET NAKİT ÇIKIŞLARI				
23 LİKİDİTE KARŞILAMA ORANI (%)				

(*)Haftalık basit aritmetik ortalama alınmak suretiyle hesaplanan likidite karşılama oranının son üç ay için hesaplanan ortalaması

NUROL YATIRIM BANKASI ANONİM ŞİRKETİ 31 ARALIK 2016 TARİHİ İTİBARIYLA KONSOLİDE OLMAYAN FİNANSAL TABLOLARA İLİŞKİN AÇIKLAMA VE DİPNOTLAR

(Tutarlar aksi belirtilmedikçe Bin Türk Lirası (Bin TL) olarak ifade edilmiştir.)

VI. Likidite riski yönetimi ve likidite karşılama oranına ilişkin açıklamalar (devamı)

Önceki Dönem	Dikkate Alınma Oranı Uygulanmamış Toplam Değer(*)		Dikkate Alınma Oranı Uygulanmış Toplam Değer(*)	
	TP+YP	YP	TP+YP	YP
YÜKSEK KALİTELİ LİKİT VARLIKLAR			1,501	65,147
1 Yüksek kaliteli likit varlıklar	2,899	66,544	1,501	65,147
NAKİT ÇIKIŞLARI	229,587	562,331	105,177	322,237
2 Gerçek kişi mevduat ve perakende mevduat	-	-	-	-
3 İstikrarlı mevduat	-	-	-	-
4 Düşük istikrarlı mevduat	-	-	-	-
5 Gerçek kişi mevduat ve perakende mevduat dışında kalan teminatsız borçlar	71,524	247,285	69,622	245,383
6 Operasyonel mevduat	-	-	-	-
7 Operasyonel olmayan mevduat	-	-	-	-
8 Diğer teminatsız borçlar	71,524	247,285	69,622	245,383
9 Teminatl borçlar	-	-	-	-
10 Diğer nakit çıkışları	20,945	24,313	20,945	24,313
11 Türev yükümlülükler ve teminat tamamlama yükümlülükleri	20,945	24,313	20,945	24,313
12 Yapılandırılmış finansal araçlardan borçlar	-	-	-	-
13 Finansal piyasalara olan borçlar için verilen ödeme taahhütleri ile diğer bilanço dışı yükümlülükler	-	15,208	-	10,410
14 Herhangi bir şarta bağlı olmaksızın cayılabilir bilanço dışı diğer yükümlülükler ile sözleşmeye dayalı diğer yükümlülükler	-	-	-	-
15 Diğer cayılmaz veya şartı bağlı olarak cayılabilir bilanço dışı borçlar	137,118	290,733	14,610	52,541
16 TOPLAM NAKİT ÇIKIŞLARI			105,177	322,237
NAKİT GİRİŞLERİ	213,338	394,949	212,982	316,881
17 Teminatl alacaklar	-	-	-	-
18 Teminatsız alacaklar	61,591	241,724	61,235	163,656
19 Diğer nakit girişleri	151,747	153,225	151,747	153,225
20 TOPLAM NAKİT GİRİŞLERİ	213,338	394,949	212,982	316,881
			Üst Sınır Uygulanmış Değerler	
21 TOPLAM YKLV STOKU				
22 TOPLAM NET NAKİT ÇIKIŞLARI				
23 LİKİDİTE KARŞILAMA ORANI (%)				

(*)Haftalık basit aritmetik ortalama alınmak suretiyle hesaplanan likidite karşılama oranının son üç ay için hesaplanan ortalaması



> NUROL YATIRIM BANKASI ANONİM ŞİRKETİ 31 ARALIK 2016 TARİHİ İTİBARIYLA KONSOLİDE OLMAYAN FİNANSAL TABLOLARA İLİŞKİN AÇIKLAMA VE DİPNOTLAR

(Tutarlar aksi belirtilmedikçe Bin Türk Lirası (Bin TL) olarak ifade edilmiştir.)

VI. Likidite riski yönetimi ve likidite karşılama oranına ilişkin açıklamalar (devamı)

31 Aralık 2016 yılı en düşük, en yüksek ve ortalama Likidite Karşılama Oranları aşağıdaki tabloda yer almaktadır.

	En Yüksek	Tarih	En Düşük	Tarih	Ortalama
TP+YP	101.06	30.12.2016	5.60	19.10.2016	36.29
YP	41.90	30.12.2016	3.33	19.10.2016	6.39

31 Aralık 2015 yılı en düşük, en yüksek ve ortalama Likidite Karşılama Oranları aşağıdaki tabloda yer almaktadır.

	En Yüksek	Tarih	En Düşük	Tarih	Ortalama
TP+YP	408.00	01.12.2015	11.93	08.10.2015	169.52
YP	14.01	02.12.2015	0.98	02.10.2015	7.09

NUROL YATIRIM BANKASI ANONİM ŞİRKETİ 31 ARALIK 2016 TARİHİ İTİBARIYLA KONSOLİDE OLMAYAN FİNANSAL TABLOLARA İLİŞKİN AÇIKLAMA VE DİPNOTLAR

(Tutarlar aksi belirtilmedikçe Bin Türk Lirası (Bin TL) olarak ifade edilmiştir.)

VI. Likidite riski yönetimi ve likidite karşılama oranına ilişkin açıklamalar (devamı)

Aktif ve pasif kalemlerin kalan vadelerine göre gösterimi:

Cari Dönem Sonu	Vadesiz	1 Aya Kadar	1-3 Ay	3-12 Ay	1-5 Yıl	5 Yıl ve Dağıtılma Üzeri	mayan	Toplam
Varlıklar								
Nakit Değerler (Kasa, Efektif Deposu, Yoldaki Paralar, Satın Alınan Çekler) ve TCMB Bankalar	57,475	26,905	-	-	-	-	-	84,380
Gerçeğe Uygun Değer Farkı Kâr veya Zarara Yansıtılan FV	-	1,961	405	-	227	-	-	2,593
Para Piyasalarından Alacaklar	-	42,459	-	-	-	-	-	42,459
Satılmaya Hazır Finansal Varlıklar	-	-	2,045	7,973	5,276	3,699	26,521	45,514
Verilen Krediler	-	85,724	2,031	248,268	397,156	43,621	-	776,800
Vadeye Kadar Elde Tutulacak Yatırımlar	-	-	-	-	-	-	-	-
Diğer Varlıklar (*)	-	105,143	-	-	-	-	23,784	128,927
Toplam Varlıklar	59,897	353,311	4,481	256,241	402,659	47,320	50,305	1,174,214
Yükümlülükler								
Bankalar Mevduatı	-	-	-	-	-	-	-	-
Diğer Mevduat	-	-	-	-	-	-	-	-
Diğer Mali Kuruluşlardan Sağlanan Fonlar	-	36,129	-	79,727	16,702	35,211	-	167,769
Para Piyasalarından Borçlar	-	694	15,134	-	-	-	-	15,828
İhraç Edilen Menkul Değerler	-	99,522	191,648	170,858	63,825	35,758	-	561,611
Muhtelif Borçlar	3,849	94,557	111,688	-	17	-	-	210,111
Diğer Yükümlülükler (**)	20,315	12,538	12,240	6,149	-	-	167,653	218,895
Toplam Yükümlülükler	24,164	243,440	330,710	256,734	80,544	70,969	167,653	1,174,214
Likidite Açığı	35,733	109,871	(326,229)	(493)	322,115	(23,649)	(117,348)	-
Net Bilanço Dışı Pozisyonu	-	(1,363)	(4,715)	593	20,358	-	-	14,873
Türev Finansal Araçlardan Alacaklar	-	150,308	201,452	88,235	83,250	-	-	523,245
Türev Finansal Araçlardan Borçlar	-	151,671	206,167	87,642	62,892	-	-	508,372
Gayrinakdi Krediler	-	-	-	29,936	46,302	466,537	-	542,776
Önceki dönem								
Toplam Varlıklar	49,698	254,823	130,614	114,246	129,506	5,768	34,646	719,301
Toplam Yükümlülükler	17,636	147,895	165,207	229,641	30,744	-	128,178	719,301
Likidite Açığı	32,062	106,928	(34,593)	(115,395)	98,762	5,768	(93,532)	-
Net Bilanço Dışı Pozisyonu	-	7,993	7,757	5,634	(12)	-	-	21,372
Türev Finansal Araçlardan Alacaklar	-	125,187	99,034	75,860	1,360	-	-	301,441
Türev Finansal Araçlardan Borçlar	-	117,194	91,277	70,226	1,372	-	-	280,069
Gayrinakdi Krediler	-	-	-	9,195	107,048	153,268	-	269,511

(*) 2,478 TL tutarındaki maddi duran varlıklar; 1,387 TL tutarındaki maddi olmayan duran varlıklar; 19,920 TL tutarındaki yatırım amaçlı gayrimenkuller ve 103,226 TL tutarındaki diğer aktifleri içermektedir.

(**) 9,970 TL tutarındaki müstakriz fonların diğer yükümlülükler satırında gösterilmiştir.

NUROL YATIRIM BANKASI ANONİM ŞİRKETİ 31 ARALIK 2016 TARİHİ İTİBARIYLA KONSOLİDE OLMAYAN FİNANSAL TABLOLARA İLİŞKİN AÇIKLAMA VE DİPNOTLAR

(Tutarlar aksi belirtilmedikçe Bin Türk Lirası (Bin TL) olarak ifade edilmiştir.)

VI. Likidite riski yönetimi ve likidite karşılama oranına ilişkin açıklamalar (devamı)

Finansal yükümlülüklerin sözleşmeye bağlanmış kalan vadelerine göre gösterimi

31 Aralık 2016	1 Aya Kadar	1-3 Ay	3-12 Ay	1-5 Yıl	5 Yıl ve Üzeri	Toplam
Yükümlülükler						
Bankalar mevduatı	-	-	-	-	-	-
Diğer mevduat	-	-	-	-	-	-
Diğer mali kuruluşlardan sağlanan fonlar	36,191	-	81,658	17,376	52,730	187,955
Para piyasalarına borçlar	694	15,393	-	-	-	16,087
Toplam	36,885	15,393	81,658	17,376	52,730	204,042

31 Aralık 2015	1 Aya Kadar	1-3 Ay	3-12 Ay	1-5 Yıl	5 Yıl ve Üzeri	Toplam
Yükümlülükler						
Bankalar mevduatı	-	-	-	-	-	-
Diğer mevduat	-	-	-	-	-	-
Diğer mali kuruluşlardan sağlanan fonlar	9,024	14,357	16,391	-	-	39,772
Para piyasalarına borçlar	728	-	-	-	-	728
Toplam	9,752	14,357	16,391	-	-	40,500

NUROL YATIRIM BANKASI ANONİM ŞİRKETİ 31 ARALIK 2016 TARİHİ İTİBARIYLA KONSOLİDE OLMAYAN FİNANSAL TABLOLARA İLİŞKİN AÇIKLAMA VE DİPNOTLAR

(Tutarlar aksi belirtilmedikçe Bin Türk Lirası (Bin TL) olarak ifade edilmiştir.)

VI. Likidite riski yönetimi ve likidite karşılama oranına ilişkin açıklamalar (devamı)

Aktif ve pasif kalemlerin kalan vadelerine göre gösterimi:

Cari Dönem	1 Aya Kadar	1-3 Ay	3-12 Ay	1-5 Yıl	5 Yıl ve Üzeri	Toplam
Forward sözleşmeleri alım	-	39,781	-	83,250	-	123,031
Forward sözleşmeleri satım	-	(41,592)	-	(62,893)	-	(104,485)
Swap sözleşmeleri alım	150,308	161,674	88,232	-	-	400,214
Swap sözleşmeleri satım	(151,671)	(164,576)	(87,640)	-	-	(403,887)
Futures işlemleri alım	-	-	-	-	-	-
Futures işlemleri satım	-	-	-	-	-	-
Opsiyonlar alım	-	-	-	-	-	-
Opsiyonlar satım	-	-	-	-	-	-
Diğer	-	-	-	-	-	-
Toplam	(1,363)	(4,713)	592	20,357	-	14,873

Önceki Dönem	1 Aya Kadar	1-3 Ay	3-12 Ay	1-5 Yıl	5 Yıl ve Üzeri	Toplam
Forward sözleşmeleri alım	103,665	524	-	-	-	104,189
Forward sözleşmeleri satım	(96,224)	(515)	-	-	-	(96,739)
Swap sözleşmeleri alım	21,523	98,510	75,859	1,360	-	197,252
Swap sözleşmeleri satım	(20,971)	(90,761)	(70,226)	(1,372)	-	(183,330)
Futures işlemleri alım	-	-	-	-	-	-
Futures işlemleri satım	-	-	-	-	-	-
Opsiyonlar alım	-	-	-	-	-	-
Opsiyonlar satım	-	-	-	-	-	-
Diğer	-	-	-	-	-	-
Toplam	7,993	7,758	5,633	(12)	-	21,372

NUROL YATIRIM BANKASI ANONİM ŞİRKETİ 31 ARALIK 2016 TARİHİ İTİBARIYLA KONSOLİDE OLMAYAN FİNANSAL TABLOLARA İLİŞKİN AÇIKLAMA VE DİPNOTLAR

(Tutarlar aksi belirtilmedikçe Bin Türk Lirası (Bin TL) olarak ifade edilmiştir.)

VII. Kaldıraç oranına ilişkin açıklamalar

Banka'nın 31 Aralık 2016 itibarıyla ilgili dönemin son üç aylık ortalama tutarlarından hesaplanan kaldıraç oranı %8.35'tür. (31 Aralık 2015: %9.60) Bu oran asgari oranın üzerindedir. Cari dönem ile önceki dönem kaldıraç oranı yaklaşık aynı seviyededir.

Bilanço içi varlıklar	Cari Dönem 31 Aralık 2016(*)	Önceki Dönem 31 Aralık 2015(*)
1 Bilanço içi varlıklar (Türev finansal araçlar ile kredi türevleri hariç, teminatlar dahil)	1,251,811	826,405
2 (Ana sermayeden indirilen varlıklar)	(1,992)	(2,672)
3 Bilanço içi varlıklara ilişkin toplam risk tutarı (1 ve 2 nci satırların toplamı)	1,249,819	823,733
Türev finansal araçlar ile kredi türevleri		
4 Türev finansal araçlar ile kredi türevlerinin yenileme maliyeti	6,199	23,049
5 Türev finansal araçlar ile kredi türevlerinin potansiyel kredi riski tutarı	12,153	9,462
6 Türev finansal araçlar ile kredi türevlerine ilişkin toplam risk tutarı (4 ve 5 inci satırların toplamı)	18,352	32,511
Menkul kıymet ve emtia teminatlının finansman işlemleri		
7 Menkul kıymetleştirme ve emtia teminatlının finansman işlemlerinin menkul kıymet ve emtia teminatlının finansman işlemlerinin risk tutarı (Bilanço içi hariç)	-	-
8 Aracılık edilen işlemlerden kaynaklanan risk tutarı	-	-
9 Menkul kıymetleştirme ve emtia teminatlının finansman işlemlerine ilişkin toplam risk tutarı (7 ve 8 inci satırların toplamı)	-	-
Bilanço dışı işlemler		
10 Bilanço dışı işlemlerin brüt nominal tutarı	543,403	345,850
11 (Krediye dönüştürme oranları ile çarpımından kaynaklanan düzeltme tutarı)	-	-
12 Bilanço dışı işlemlere ilişkin toplam risk tutarı (10 ve 11 inci satırların toplamı)	543,403	345,850
Sermaye ve toplam risk		
13 Ana sermaye	151,260	115,364
14 Toplam risk tutarı (3, 6, 9 ve 12 inci satırların toplamı)	1,811,574	1,202,094
Kaldıraç oranı		
15 Kaldıraç oranı	8.35	9.60

(*) Tabloda yer alan tutarlar ilgili dönemin son üç aylık ortalamalarını ifade etmektedir.

NUROL YATIRIM BANKASI ANONİM ŞİRKETİ 31 ARALIK 2016 TARİHİ İTİBARIYLA KONSOLİDE OLMAYAN FİNANSAL TABLOLARA İLİŞKİN AÇIKLAMA VE DİPNOTLAR

(Tutarlar aksi belirtilmedikçe Bin Türk Lirası (Bin TL) olarak ifade edilmiştir.)

VIII. Finansal varlık ve borçların gerçeğe uygun değeri ile gösterilmesine ilişkin açıklamalar

	Defter Değeri		Gerçeğe Uygun Değer	
	Cari Dönem	Önceki Dönem	Cari Dönem	Önceki Dönem
Finansal Varlıklar	1,064,133	655,752	1,064,133	655,752
Gerçeğe Uygun Değer Farkı Kâr Zarara				
Yansıtılan Finansal Varlıklar	2,593	23,049	2,593	23,049
Bankalar	93,541	106,604	93,541	106,604
Satılmaya Hazır Menkul Değerler	45,514	34,584	45,514	34,584
Verilen Krediler	730,631	420,312	730,631	420,312
Kiralama İşlemlerinden Alacaklar	-	8,792	-	8,792
Faktoring Alacakları	46,169	-	46,169	-
Para Piyasasından Alacaklar	42,459	62,353	42,459	62,353
Diğer Aktifler	103,226	58	103,226	58
Finansal Yükümlülükler	911,925	569,523	911,925	569,523
Diğer Kuruluşlardan Sağlanan Fonlar	160,133	160,823	160,133	160,823
İhraç Edilen Menkul Kıymetler	525,853	382,400	525,853	382,400
Para Piyasasına Borçlar	15,828	727	15,828	727
Muhtelif Borçlar	210,111	25,573	210,111	25,573

Kredilerin tahmini gerçeğe uygun değeri, sabit faizli krediler için cari piyasa faiz oranları kullanılarak iskonto edilmiş nakit akımlarının bulunmasıyla hesaplanır. Sabit faizli krediler ağırlıklı olarak kısa vadeli kredilerden oluştuğundan defter değerinin gerçeğe uygun değerine yakın olduğu varsayılmaktadır. Değişken faizli kredilerin defter değeri gerçeğe uygun değerini ifade eder. Diğer finansal varlık ve yükümlülüklerin vadesi kısa olduğundan tahmini gerçeğe uygun değerlerinin defter değerlerinden önemli bir fark göstermediği öngörülmüştür.

NUROL YATIRIM BANKASI ANONİM ŞİRKETİ 31 ARALIK 2016 TARİHİ İTİBARIYLA KONSOLİDE OLMAYAN FİNANSAL TABLOLARA İLİŞKİN AÇIKLAMA VE DİPNOTLAR

(Tutarlar aksi belirtilmedikçe Bin Türk Lirası (Bin TL) olarak ifade edilmiştir.)

VIII. Finansal varlık ve borçların gerçeğe uygun değeri ile gösterilmesine ilişkin açıklamalar (devamı)

Gerçeğe uygun değer ölçümünün sınıflandırılması

Aşağıdaki tabloda gerçeğe uygun değer ile değerlendirilen finansal araçların, değerlendirme yöntemleri verilmiştir. Seviyelere göre değerlendirme yöntemleri şu şekilde tanımlanmıştır:

Seviye 1: Özdeş varlıklar ya da borçlar için aktif piyasalardaki kayıtlı (düzeltilmemiş) fiyatlar;

Seviye 2: Seviye 1'de yer alan kayıtlı fiyatlar dışında kalan ve varlıklar ya da borçlar açısından doğrudan (fiyatlar aracılığıyla) ya da dolaylı olarak (fiyatlardan türetilmek suretiyle) gözlemlenebilir nitelikteki veriler;

Seviye 3: Varlık ya da borçlara ilişkin olarak gözlemlenebilir piyasa verilerine dayanmayan veriler (gözlemlenebilir nitelikte olmayan veriler).

Cari Dönem	Seviye 1	Seviye 2	Seviye 3	Toplam
Satılmaya Hazır Finansal Varlıklar	45,514	-	-	45,514
Gerçeğe Uygun Değer Farkı Kar/ Zarara Yansıtılan				
Finansal Varlıklar	-	-	-	-
Alım Satım Amaçlı Türev Finansal Borçlar	2,593	(12,703)	-	(10,110)
	48,107	(12,703)	-	35,404

Önceki Dönem	Seviye 1	Seviye 2	Seviye 3	Toplam
Satılmaya Hazır Finansal Varlıklar	34,584	-	-	34,584
Gerçeğe Uygun Değer Farkı Kar/ Zarara Yansıtılan				
Finansal Varlıklar	-	-	-	-
Alım Satım Amaçlı Türev Finansal Borçlar	23,049	(457)	-	22,592
	57,633	(457)	-	57,176

NUROL YATIRIM BANKASI ANONİM ŞİRKETİ 31 ARALIK 2016 TARİHİ İTİBARIYLA KONSOLİDE OLMAYAN FİNANSAL TABLOLARA İLİŞKİN AÇIKLAMA VE DİPNOTLAR

(Tutarlar aksi belirtilmedikçe Bin Türk Lirası (Bin TL) olarak ifade edilmiştir.)

IX. Başkaları nam ve hesabına yapılan işlemler, inanca dayalı işlemlere ilişkin açıklamalar

Bilanço tarihleri itibarıyla Banka'nın başkaları nam ve hesabına yaptığı işlemler ile inanca dayalı gerçekleştirdiği işlemler bulunmamaktadır.

X. Risk Yönetimine İlişkin Açıklamalar

23 Ekim 2015 tarihinde 29511 sayılı Resmi Gazete'de yayımlanan ve 31 Mart 2016 tarihi itibarıyla yürürlüğe giren "Bankalarca Risk Yönetimine İlişkin Kamuya Yapılacak Açıklamalar Hakkında Tebliğ" uyarınca hazırlanan dipnotlar ve ilgili açıklamalar bu bölümde verilmektedir. Banka'nın sermaye yeterliliği hesaplamasında kredi riski için standart yaklaşım kullanıldığından, İçsel Derecelendirmeye Dayalı Yaklaşım ("IDD") kapsamında hazırlanması gereken tablolar verilmemiştir.

a) Risk Yönetimi ve Risk Ağırlıklı Tutarlara İlişkin Genel Açıklamalar

GBA – Banka'nın Risk Yönetimi Yaklaşımı

a) Bankanın risk yönetimi amaçları ve politikalarına ilişkin açıklamalar aşağıdaki hususları içerir; İş modelinin banka risk profilini nasıl belirlediği ve onunla ne şekilde etkileşim içerisinde olduğu (örneğin iş modeliyle ilişkili anahtar riskler ve bu risklerin her birinin açıklamalara ne şekilde yansıdığı) ve bankanın risk profilinin yönetim kurulu tarafından onaylanan risk iştahı ile nasıl etkileşim içerisinde olduğu,

Bankanın faaliyetlerine istinaden maruz kaldığı ve kalabileceği riskler Üst düzey yönetim ile birlikte Sermaye değerlendirme sürecinin bir parçası olarak her bir risk türü bazında mevcut risklilik düzeyi ile stratejiden ve ekonomik beklentilerinden kaynaklanacak risklerin değerlendirilmesi sonucunda belirlenir ve Yönetim Kurulu tarafından onaylanarak Banka içerisinde duyurulur.

b) Risk yönetimi yapısı: Bankada dağıtılan sorumluluklar, (örneğin yetkinin gözetimi ve delegasyonu; sorumlulukların risk tipine, iş birimine vs. göre ayrılması; risk yönetim süreçlerine dahil edilen yapılar arasındaki ilişkiler (örneğin yönetim kurulu, üst düzey yönetim, ayrı risk komitesi, risk yönetimi birimi, yasal uyum, iç denetim fonksiyonu)

Banka'nın risk yönetimi prensipleri Risk Yönetimi Uygulama Prosedüründe yer aldığı şekliyle sıralanmıştır:

Bağımsız bir organizasyon yapısı içerisinde Banka'nın faaliyetleriyle uyumlu tüm riskleri belirlemek, analiz etmek, ölçmek, izlemek ve raporlamak,

- Finansal kaynaklarla tutarlı olacak şekilde risk iştahını tanımlamak, uygulamak ve buna göre sermayeyi faaliyet kollarına uygun bir şekilde risk-getiri dengesini göz önünde bulundurarak dağıtmak,
- Muhtemel olumsuz piyasa koşullarının sermaye ve gelirler üzerindeki menfi etkisini sınırlamak amacıyla riskleri izleyip kontrol ederek finansal gücü korumak,
- Risk şeffaflığını ve risk farkındalığını oluşturarak ve Banka çapında bir risk kültürü yerleştirerek, risklerin Yönetim Kurulu'ndan operasyonel birimlere kadar tüm Banka içerisinde iyice anlaşılmasını sağlamak,
- Uluslararası ve yerel yasal düzenlemelere uyum sağlamak,
- Banka'nın itibarını korumak.

NUROL YATIRIM BANKASI ANONİM ŞİRKETİ 31 ARALIK 2016 TARİHİ İTİBARIYLA KONSOLİDE OLMAYAN FİNANSAL TABLOLARA İLİŞKİN AÇIKLAMA VE DİPNOTLAR

(Tutarlar aksi belirtilmedikçe Bin Türk Lirası (Bin TL) olarak ifade edilmiştir.)

X. Risk Yönetimine İlişkin Açıklamalar (devamı)

Risklerin Değerlendirilmesi ve Yönetilmesi Banka'nın özellikle karşı karşıya kaldığı risklerin değerlendirilmesi ve yönetilmesi için belirlenen politikaların güncel tutulmasını, etkin bir şekilde uygulanmasını ve yönetilmesini teminen aşağıdaki prensipler benimsenmiştir:

- Banka'nın maruz kaldığı belli başlı riskler ve bu riskler için belirlenen risk politikaları ve uygulama usulleri düzenli olarak gözden geçirilir ve Yönetim Kurulu tarafından onaylanır;
- Önemli risklere ilişkin kriterler (limit, yoğunlaşma, tutar vb.) belirlenerek bu kriterlere göre risklerin seviyesi ve yönetimi değerlendirilir.

Yönetim Kurulu tarafından onaylanan risk politika, prensip ve uygulama usullerini uygulamak, Banka'nın karşı karşıya olduğu önemli riskler konusunda Yönetim Kurulu'na zamanında ve güvenilir raporlama yapmak, birimler ile ilgili iç kontrol, iç denetim ve risk raporlarını değerlendirmek ve bu birimlerde ortaya çıkan riskleri, eksiklikleri veya hataları gidermek ya da alınması gerekli görülen tedbirleri almak ve risk limitlerini belirleme sürecine katılmak Üst Yönetim'in sorumluluğundadır. Yönetim Kurulu, risk yönetim sistemlerinin etkinliğini Denetim Komitesi, ilgili diğer komiteler ve Üst Yönetim aracılığı ile takip etmekte ve muhtelif risk raporları ile Denetim Komitesi tarafından yapılan değerlendirmeler ışığında kararlar almaktadır.

Kredi riski, piyasa riski, operasyonel risk, likidite riski, faiz oranı riski, karşı taraf riski, yoğunlaşma riski, menkul kıymetleştirme riski, ülke ve transfer riski, artık risk ve diğer riskleri için etkin ve riskli doğuran faaliyetlerine uygun risk yönetimi uygulamaları Yönetim Kurulu sorumluluğunda tesis edilmiştir. Risklerin yönetiminde İç Kontrol Bölümü, Risk Yönetimi Bölümü ve İç Denetim Bölümü, icrai faaliyetleri olan birimlerden bağımsız, eşgüdümlü olarak çalışır. Risk yönetimi faaliyeti aslen Risk Yönetimi Bölümü tarafından sürdürülmekle birlikte, tüm iş kolları aldıkları riskleri izlemekte ve yönetmektedir. Riskler; uluslararası ve yerel düzenlemelere, Banka politika ve prosedürlerine uyumlu, Banka'nın yapısına, faaliyetlerine ve ölçeğine uygun uluslararası uygulamalarda kabul görmüş yöntemler kullanılarak ölçümlenen, etkin bir şekilde yönetilerek sürekli gelişen bir yapıda değerlendirilmektedir. Etkin risk yönetimi; tüm riskleri tutarlı bir şekilde değerlendirme, sayısallaştırma, izleme ve yönetme aşamalarından oluşmaktadır. Banka'nın tüm ürün ve faaliyetleri bu çerçevede değerlendirilmekte ve yeni ürün veya hizmetlerden kaynaklanabilecek risklere ilişkin detaylı değerlendirme yapılarak etkin bir risk yönetimi tesis edilmektedir.

c) Bankada risk kültürünün yaygınlaştırılması ve uygulanması için kullanılan kanallar, (örneğin davranış kuralları, operasyon limitlerini içeren manüeller veya risk eşiklerinin aşılmasında uygulanacak prosedürler, iş birimleri ve risk birimleri arasındaki risk konularının paylaşılması ve ortaya konulması prosedürleri)

Risk limitleri kontrol ve aşım prosedürü ile bankada önemli her bir risk türü bazında, risk iştah ve limitlerinin yapısının bir parçası olarak ve Banka stratejisine uyumlu, Yönetim Kurulu tarafından tespit edilmiş olan finansal piyasalarda alınan pozisyon, karşı taraf, ülke ve kredi limitlerinin kontrol edilerek raporlanması ve aşılması halinde uygulanacak usuller belirlenmiştir.

NUROL YATIRIM BANKASI ANONİM ŞİRKETİ 31 ARALIK 2016 TARİHİ İTİBARIYLA KONSOLİDE OLMAYAN FİNANSAL TABLOLARA İLİŞKİN AÇIKLAMA VE DİPNOTLAR

(Tutarlar aksi belirtilmedikçe Bin Türk Lirası (Bin TL) olarak ifade edilmiştir.)

X. Risk Yönetimine İlişkin Açıklamalar (devamı)

c) Bankada risk kültürünün yaygınlaştırılması ve uygulanması için kullanılan kanallar, (örneğin davranış kuralları, operasyon limitlerini içeren manüeller veya risk eşiklerinin aşılmasında uygulanacak prosedürler, iş birimleri ve risk birimleri arasındaki risk konularının paylaşılması ve ortaya konulması prosedürleri) (devamı)

Hazine Bölümü'nün, finansal piyasalarda alabileceği maksimum pozisyon limitleri ve zarar kesme limitleri Yönetim Kurulu tarafından risk limit ve iştah dökümanı ile belirlenmiştir. Bu limitler günlük olarak Risk Yönetimi Bölümü tarafından takip edilmekte, sonuçları Denetim Komitesi'ne ve Üst Düzey Yönetim'e raporlanmaktadır. Risk Yönetimi Bölümü, finansal piyasalarda alınan pozisyon risklerine ilişkin limit kontrollerini işlem limitleri ve zarar kesme limitleri bazında yapmakta ve oluşan zarar kesme seviyesi ve pozisyon aşımını günlük olarak Üst Düzey Yönetim'e ve Denetim Komitesi'ne raporlamaktadır.

Günlük olarak yapılan raporlamalar şunlardır:

- Karşı Taraf ve Ülke Limitleri Raporu,
- Alım Satım Portföyü Kontrol Raporu,
- Yatırım Portföyü Kontrol Raporu,
- Döviz İşlem Limitleri Kontrol Raporu.
- Müşteri Türev İşlemleri Limit Kontrol

Finansal piyasalarda alım satım amaçlı olarak çeşitli ürünlerde pozisyon alınması halinde, bu ürünler de raporlara dahil edilerek limit kontrolleri günlük olarak raporlanmaktadır.

Banka'nın hazine işlemlerinde taşıdığı karşı taraf riski ve ülke riski tanımlanmış olan limitler ile kontrol altında tutulmaktadır. Hazine Bölümü tarafından diğer bankalarla gerçekleştirilen işlemlerden kaynaklanan karşı taraf riski ve ülke limitleri banka bazında, Yönetim Kurulu tarafından belirlenmektedir. Risk Yönetimi Bölümü tarafından, Hazine ve Finansal Kuruluşlar Bölümü tarafından gerçekleştirilen işlemlere ilişkin olarak karşı taraf ve ülke limit risk takibi günlük olarak izlenmekte ve Üst Düzey Yönetim'e ve Denetim Komitesi'ne raporlanmaktadır. Limit aşımı olması halinde; Risk Yönetimi Bölümü, Hazine Bölümü ve Üst Düzey Yönetim'den bilgi alarak limit içersine girilmesi hususunda Hazine Bölümü'ne limit aşımı olduğunu raporlamakta ve pozisyonların limit içersine girmesi konusunda alınacak aksiyonun yapılması sağlanmaktadır.

Kredi riskinin izlenmesi ve ölçümü, Risk Yönetimi Bölümü tarafından sektör, ülke, risk sınıfı, büyüklük veya teminat kategorisine göre, kredi portföyünün performansı, tahsis edilen limitler ve kullanımları ile limitlerin aşıldığı durumlar, büyük riskler ve büyük tutardaki sorunlu kredilere ilişkin değerlendirmeler, tahsili gecikmiş alacaklar ile donuk alacaklara ilişkin bilgileri kapsayacak şekilde yapılmaktadır. Limitlere uyum Risk Yönetimi Bölümü tarafından kontrol edilmektedir.

NUROL YATIRIM BANKASI ANONİM ŞİRKETİ 31 ARALIK 2016 TARİHİ İTİBARIYLA KONSOLİDE OLMAYAN FİNANSAL TABLOLARA İLİŞKİN AÇIKLAMA VE DİPNOTLAR

(Tutarlar aksi belirtilmedikçe Bin Türk Lirası (Bin TL) olarak ifade edilmiştir.)

X. Risk Yönetimine İlişkin Açıklamalar (devamı)

c) Bankada risk kültürünün yaygınlaştırılması ve uygulanması için kullanılan kanallar, (örneğin davranış kuralları, operasyon limitlerini içeren manüeller veya risk eşiklerinin aşılmasında uygulanacak prosedürler, iş birimleri ve risk birimleri arasındaki risk konularının paylaşılması ve ortaya konulması prosedürleri) (devamı)

Müşteri türev işlemleri için kredi süreci işletilmekte ve Yönetim Kurulu kararı ile sistem girişi yapılan limitler, kullanım koşulları ve risk kontrolleri periyodik olarak Risk Yönetimi Bölümü tarafından kontrol edilerek Denetim Komitesi ve Üst Düzey Yönetim'e raporlanmaktadır. Banka'nın kullanmakta olduğu bankacılık sistemi kullanım aşamasında limit aşımına izin vermediğinden limit aşımı olmamaktadır.

Erken uyarı limiti aşımı sonrasında belirlenen riskin taşınması, karşı taraf ve ülke riski, yatırım ve alım-satım portföylerine taşınan riskler için Hazine Bölümü'nün kararı ile limiti aşmayacak şekilde risk taşınabilmektedir. Riskin kaçınılması durumunda pozisyonların kapatılması ve benzeri eylemlerle riskin azaltımı kararı verilebilmektedir.

Uygun bir transfer fırsatının mevcut olduğu durumlarda riskin transferi kararı yine Hazine Bölümü yetkisiyle gerçekleştirilebilmektedir.

d) Risk ölçüm sistemlerinin ana unsurları ve kapsamı,

Banka'nın, faaliyetlerinden kaynaklanan ve risk iştahı dışına çıkılmaması için mevcut risk profilinin kontrol edilmesine yönelik olarak risk limitleri, Risk Yönetimi Bölümü tarafından yapılan ön çalışma sonrasında, Risk Yönetimi Bölümü yöneticisi ve Banka Genel Müdürü dahil ilgili üst düzey yöneticiler ile birlikte tespit edilerek Yönetim Kurulu'na önerilmekte ve Banka'nın alacağı risk düzeyini belirleyen risk limitleri Kredi Komitesi'nin uygun görüşü ile Yönetim Kurulu tarafından belirlenmektedir. Belirlenen söz konusu limitlere uyum Risk Yönetimi Bölümü tarafından kontrol edilmektedir. Belirlenen limitler Banka içi bir sirküler ile duyurulmaktadır. Erken uyarı limitleri belirlenmiştir. Erken uyarı limitlerinin aşılması halinde, ilgili bölüm Risk Yönetimi Bölümü tarafından limitlere yaklaşıldığı bilgisi ile uyarılmaktadır.

Risk limitleri düzenli olarak gözden geçirilmekte ve piyasa koşullarına ve Banka stratejisindeki değişimlere göre uyarlanmaktadır. Limit kullanımları izlenmekte ve Üst Düzey Yönetim ile Denetim Komitesi'ne ve ilgili birime raporlanmaktadır. Limit aşımını, gerekli tedbirlerin alınması için Denetim Komitesi, Üst Düzey Yönetim ve ilgili birime anında bildirilmektedir. Risk Yönetimi Bölümü tarafından tespit edilen limit ihlalleri ile her türlü kural uyumsuzluğu, Denetim Komitesi ve ilgili Üst Düzey Yönetim kademesine iletilmektedir.

Limit aşımı olması halinde, pozisyonun limit içi değerlere çekilmesi için ne tür tedbirler alınacağı ilgili risk prosedürleri ile belirlenmiştir.

NUROL YATIRIM BANKASI ANONİM ŞİRKETİ 31 ARALIK 2016 TARİHİ İTİBARIYLA KONSOLİDE OLMAYAN FİNANSAL TABLOLARA İLİŞKİN AÇIKLAMA VE DİPNOTLAR

(Tutarlar aksi belirtilmedikçe Bin Türk Lirası (Bin TL) olarak ifade edilmiştir.)

X. Risk Yönetimine İlişkin Açıklamalar (devamı)

d) Risk ölçüm sistemlerinin ana unsurları ve kapsamı, (devamı)

Kredi limit tahsisleri, Bankacılık Kanunu ve ilgili mevzuat hükümleri çerçevesinde Şube/ Hazine Bölümü teklifi, Genel Müdürlük uygun görüşü, Kredi Komitesi değerlendirme ve önerisi ile Yönetim Kurulu tarafından belirlenmektedir. Kredi riski bulunan firmaların mali yapı değerlendirmeleri ilgili yönetmelik ve mevzuat çerçevesinde belirlenmiş dönemler itibarıyla yapılmaktadır. Riski bulunan müşterilerin kredi değerliliği, işlemin başlangıç aşamasından tüm risk kapanana kadar olan süreçte takip ve kontrol altında tutulmaktadır. Kredi karşılıklarının hesabında BDDK tarafından yayımlanan "Bankalarca Kredilerin ve Diğer Alacakların Niteliklerinin Belirlenmesi ve Bunlar İçin Aynılacak Karşılıklara İlişkin Usul ve Esaslar Hakkında Yönetmelik" ve ilgili mevzuat hükümleri esas alınmaktadır. Günlük olarak yapılan işlemlerle ilgili olarak riskler ve dağılımlarının takibi Banka'nın kredilerle ilgili hazırlanmış olan prosedürler ve genelgeler doğrultusunda yapılmaktadır. Banka'nın kullanmakta olduğu bankacılık sistemi kullandırım aşamasında limit aşımına izin vermemektedir.

e) Yönetim kuruluna ve üst yönetime sağlanan risk raporlama süreçleri hakkında açıklamalar, özellikle raporlamanın kapsamı ve ana içeriği,

Risk Yönetim Raporu'nda Banka'nın aktif-pasif dağılımı, aktif-pasif vade yapısı, aktif-pasifin faize duyarlılığı, likidite boşluğu, faiz boşluğu, kısa ve uzun vadeli nakit akışları, çeşitli senaryo analizleri ve sermaye yeterliliğine ilişkin analizler yapılmaktadır. Analizlerin sonucunda oluşturulan rapor Yönetim Kurulu ve Üst Yönetime raporlanmaktadır.

Piyasa Riski raporu ile Bankamız alım-satım portföyünün toplam ve pozisyon bazında çeşitli RMD (Riske Maruz Değer) Analizleri, verim eğrisinin paralel ya da paralel olmayan şekilde hareket etmesinden kaynaklanabilecek portföy bugünkü değer analizleri, Portföyde alım satım hesaplarında takip edilen kıymetler için Konveksite ve Durasyon Analizleri, Stres Testi ve Senaryo Analizleri ve Geriye Dönük Test Sonuçları analizleri yapılmaktadır. Aynı zamanda standart yöntem ile hesaplanan piyasa riskleri de Yönetim Kurulu ve Üst Yönetime raporlanmaktadır.

Kredi Riski raporları, müşteri bazında ve grup bazında limit kullandırım ve yoğunlaşma, sektörel dağılımı, ülke riski takibini, teminat kategorilerine göre riskleri, tahsili gecikmiş alacaklar ile donuk alacaklara ilişkin bilgileri içermekte ve Yönetim Kurulu ve Üst Yönetime raporlanmaktadır.

Operasyonel Risk raporunda, Banka'yı zarara uğratan veya uğratabilecek tutarlar değerlendirilmektedir.

Sermaye Yeterliliği Analizi Raporu Banka'nın sermaye yeterliliğini etkileyen risklerin risk türleri bazında analizlerinin iştah ve stres sonuçlarının da yer aldığı şekliyle karşılaştırılmasının analizini içermekte ve Yönetim Kurulu ve Üst Yönetime raporlanmaktadır.

NUROL YATIRIM BANKASI ANONİM ŞİRKETİ 31 ARALIK 2016 TARİHİ İTİBARIYLA KONSOLİDE OLMAYAN FİNANSAL TABLOLARA İLİŞKİN AÇIKLAMA VE DİPNOTLAR

(Tutarlar aksi belirtilmedikçe Bin Türk Lirası (Bin TL) olarak ifade edilmiştir.)

X. Risk Yönetimine İlişkin Açıklamalar (devamı)

f) Stres testi hakkında açıklamalar, (örneğin stres testine konu varlıklar, uyarlanan senaryolar ve kullanılan metodolojiler ve risk yönetiminde stres testinin kullanımı)

Banka'nın faaliyetlerinden kaynaklanan ve Banka'ya özgü olumsuz gelişmelerden kaynaklanabilecek risklerin ölçülmesi, takip edilmesi, yönetilmesi, olası aksiyonların alınması ile risk iştah ve limitlerinin belirlenmesi amacıyla stres testi programı oluşturulmuştur.

Banka'nın Üst Düzey Yönetimi tarafından kararlaştırılan ve Banka'nın faaliyetleri ve bu faaliyetlerinden kaynaklanan riskler ile uyumlu, mali durumuna muhtemel olumsuz etkisi bulunacak veriler ışığında belirlenen senaryolar ile Sermaye yeterlilik analizi için; piyasa riski, karşı taraf kredi riski dahil kredi riski, operasyonel risk ile likidite riski ve bankacılık hesaplarından kaynaklanan faiz oranı riskine ilişkin eş zamanlı olarak asgari yılda bir kez ve her halükarda yıl sonları itibarıyla stres testi yapılmaktadır.

Piyasa riski ve karşı taraf kredi riski ile likidite riskine ilişkin yapılacak stres testleri eş zamanlı olarak ay sonları itibarıyla excel sistemi üzerinden yapılmaktadır.

Stres testi programı çerçevesinde, cari durum itibarıyla ihtiyaç duyulan içsel sermaye yeterliliği düzeyi ile stres koşullarında ortaya çıkacak sermaye gereksinimi arasındaki fark analiz edilmektedir.

g) Bankanın iş modelinden kaynaklanan risk yönetimi, koruması ve azaltılması stratejileri ve süreçleri ve korumaların ve azaltıcıların devam eden etkililiğini izleme süreçleri.

Kredi riski azaltımına konu olan finansal teminatların değerlendirme ve dikkate alınma oranları ile hesaplamaları, "Kredi Riski Azaltım Tekniklerine İlişkin Tebliği" ve "Bankaların Sermaye Yeterliliğinin Ölçülmesine ve Değerlendirilmesine İlişkin Yönetmelik" esasları göz önüne alınarak yapılmaktadır.

NUROL YATIRIM BANKASI ANONİM ŞİRKETİ 31 ARALIK 2016 TARİHİ İTİBARIYLA KONSOLİDE OLMAYAN FİNANSAL TABLOLARA İLİŞKİN AÇIKLAMA VE DİPNOTLAR

(Tutarlar aksi belirtilmedikçe Bin Türk Lirası (Bin TL) olarak ifade edilmiştir.)

X. Risk Yönetimine İlişkin Açıklamalar (devamı)

GBI - Risk Ağırlıklı Tutarlara Genel Bakış

	Risk Ağırlıklı Tutarlar		Asgari Sermaye Yükümlülüğü
	Cari Dönem 31 Aralık 2016	Önceki Dönem 31 Aralık 2015	Cari Dönem 31 Aralık 2016
1 Kredi riski (karşı taraf kredi riski hariç)	1,137,591	518,967	91,007
2 Standart yaklaşım	1,137,591	518,967	91,007
3 İçsel derecelendirmeye dayalı yaklaşım	-	-	-
4 Karşı taraf kredi riski	34,267	24,979	2,741
5 Karşı taraf kredi riski için standart yaklaşım	34,267	24,979	2,741
6 İçsel model yöntemi	-	-	-
7 Basit risk ağırlığı yaklaşımı veya içsel modeller yaklaşımında bankacılık hesabındaki hisse senedi pozisyonları	-	-	-
8 KYK'ya yapılan yatırımlar-içerik yöntemi	-	-	-
9 KYK'ya yapılan yatırımlar-izahname yöntemi	-	-	-
10 KYK'ya yapılan yatırımlar-%1250 risk ağırlığı yöntemi	-	-	-
11 Takas riski	-	-	-
12 Bankacılık hesaplarındaki menkul kıymetleştirme pozisyonları	-	-	-
13 İDD derecelendirmeye dayalı yaklaşım	-	-	-
14 İDD denetim otoritesi formülü yaklaşımı	-	-	-
15 Standart basitleştirilmiş denetim otoritesi formülü yaklaşımı	-	-	-
16 Piyasa riski	50,285	44,288	4,023
17 Standart yaklaşım	50,285	44,288	4,023
18 İçsel model yaklaşımları	-	-	-
19 Operasyonel risk	64,002	42,161	5,120
20 Temel gösterge yaklaşımı	64,002	42,161	5,120
21 Standart yaklaşım	-	-	-
22 İleri ölçüm yaklaşımı	-	-	-
23 Özkaynaklardan indirim eşiklerinin altındaki tutarlar (%250 risk ağırlığına tabi)	-	-	-
24 En düşük değer ayarlamaları	-	-	-
25 Toplam (1+4+7+8+9+10+11+12+16+19+23+24)	1,286,145	630,395	102,892

NUROL YATIRIM BANKASI ANONİM ŞİRKETİ 31 ARALIK 2016 TARİHİ İTİBARIYLA KONSOLİDE OLMAYAN FİNANSAL TABLOLARA İLİŞKİN AÇIKLAMA VE DİPNOTLAR

(Tutarlar aksi belirtilmedikçe Bin Türk Lirası (Bin TL) olarak ifade edilmiştir.)

X. Risk Yönetimine İlişkin Açıklamalar (devamı)

b) Finansal Tablolar ile Risk Tutarları Arasındaki Bağlantılar

BI- Muhasebesel konsolidasyon ve yasal konsolidasyon kapsamı arasındaki farklar ve eşleştirme:

	Kalemlerin TMS uyarınca değerlendirilmiş tutarı					Sermaye yükümlülüğüne tabi olmayan veya sermayeden indirilen
	Yasal konsolidasyon kapsamındaki TMS uyarınca değerlendirilmiş tutar	Kredi riskine tabi	Karşı taraf kredi riskine tabi	Menkul kıymetleştirme pozisyonları	Piyasa riskine tabi	
Varlıklar						
Nakit değerler ve merkez bankası	84,380	84,380	-	-	-	-
Alım satım amaçlı finansal varlıklar	2,593	-	2,593	-	2,593	-
Gerçeğe uygun değer farkı kar/zarara yansıtılan olarak sınıflandırılan finansal varlıklar	-	-	-	-	-	-
Bankalar	93,541	93,541	-	-	-	-
Para piyasalarından alacaklar	42,459	42,459	-	-	-	-
Satılmaya hazır finansal varlıklar (net)	45,514	45,514	-	-	-	-
Krediler ve alacaklar	730,631	730,631	-	-	-	-
Faktoring alacakları	46,169	46,169	-	-	-	-
Vadeye kadar elde tutulacak yatırımlar (net)	-	-	-	-	-	-
İştirakler (net)	-	-	-	-	-	-
Bağlı ortaklıklar (net)	-	-	-	-	-	-
Birlikte kontrol edilen ortaklıklar (iş ortaklıkları) (net)	-	-	-	-	-	-
Kiralama işlemlerinden alacaklar	-	-	-	-	-	-
Risken korunma amaçlı türev finansal varlıklar	-	-	-	-	-	-
Maddi duran varlıklar (net)	2,478	1,776	-	-	-	702
Maddi olmayan duran varlıklar (net)	1,387	-	-	-	-	833
Yatırım amaçlı gayrimenkuller (net)	19,920	19,920	-	-	-	-
Vergi varlığı	1,916	-	-	-	-	-
Satış amaçlı elde tutulan ve durdurulan faaliyetlere ilişkin duran varlıklar (net)	-	-	-	-	-	-
Diğer aktifler	103,226	103,226	-	-	-	-
Toplam varlıklar	1,174,214	1,167,616	2,593	-	2,593	1,535
Yükümlülükler						
Mevduat	-	-	-	-	-	-
Alım satım amaçlı türev finansal borçlar	12,703	-	-	-	12,703	-
Alınan krediler	150,163	-	-	-	-	150,163
Para piyasalarına borçlar	15,828	-	694	-	-	15,134
İhraç edilen menkul kıymetler	525,853	-	-	-	-	525,853
Fonlar	9,970	-	-	-	-	9,970
Muhtelif borçlar	210,111	-	-	-	-	210,111
Diğer yabancı kaynaklar	11,608	-	-	-	-	11,608
Faktoring borçları	-	-	-	-	-	-
Kiralama işlemlerinden borçlar	-	-	-	-	-	-
Risken korunma amaçlı türev finansal borçlar	-	-	-	-	-	-
Karşılıklar	17,652	-	-	-	-	17,652
Vergi borcu	9,021	-	-	-	-	9,021
Satış amaçlı elde tutulan ve durdurulan faaliyetlere ilişkin duran varlık borçları (net)	-	-	-	-	-	-
Sermaye benzeri krediler	53,364	-	-	-	-	53,364
Özkaynaklar	157,941	-	-	-	-	157,941
Toplam yükümlülükler	1,174,214	-	694	-	12,703	1,160,817

NUROL YATIRIM BANKASI ANONİM ŞİRKETİ 31 ARALIK 2016 TARİHİ İTİBARIYLA KONSOLİDE OLMAYAN FİNANSAL TABLOLARA İLİŞKİN AÇIKLAMA VE DİPNOTLAR

(Tutarlar aksi belirtilmedikçe Bin Türk Lirası (Bin TL) olarak ifade edilmiştir.)

X. Risk Yönetimine İlişkin Açıklamalar (devamı)

b) Finansal Tablolar ile Risk Tutarları Arasındaki Bağlantılar (devamı)

B2- Risk tutarları ile finansal tablolardaki TMS uyarınca değerlendirilmiş tutarlar arasındaki farkların ana kaynakları:

	Toplam	Kredi riskine tabi	Menkul kıymetleştirme pozisyonları	Karşı taraf kredi riskine tabi	Piyasa riskine tabi
1 Yasal konsolidasyon kapsamındaki varlıkların TMS uyarınca değerlendirilmiş tutarları (şablon B1'deki gibi)	1,172,802	1,167,616	-	2,593	2,593
2 Yasal konsolidasyon kapsamındaki yükümlülüklerin TMS uyarınca değerlendirilmiş tutarları (şablon B1'deki gibi)	(13,397)	-	-	(694)	(12,703)
3 Yasal konsolidasyon kapsamındaki toplam net tutar	1,159,405	1,167,616	-	1,899	(10,110)
4 Bilanço dışı tutarlar	543,025	257,926	-	9,270	-
5 Değerleme farkları	-	-	-	-	-
6 Farklı netleştirme kurallarından kaynaklanan farklar (satır 2'ye konular dışındaki)	60,395	-	-	-	60,395
7 Karşılıkların dikkate alınmasından kaynaklanan farklar	-	-	-	-	-
8 Kurum'un uygulamalarından kaynaklanan farklar	7,942	7,942	-	-	-
9 Diğer	(72)	(72)	-	-	-
10 Risk tutarları		1,433,412	-	11,169	50,285

BA- TMS uyarınca değerlendirilmiş tutarlar ile risk tutarları arasındaki farklara ilişkin açıklamalar:

a) Bulunmamaktadır.

b) Ertelenmiş vergi aktifleri kurumun uygulamalarında Kredi riskine tabi tutar hesaplanırken diğer aktiflerin içinde yer almakta iken finansal tablolarda Ertelenmiş Vergi Pasifi ile netleştirilerek Pasiflerin altında gösterilmiştir. B2'de gösterilen TMS uyarınca değerlendirilmiş tutarlar ile risk tutarları arasında yukarıda belirtilen konu dışında önemli bir fark bulunmamaktadır.

c) Piyasa Değeri ve model değeri metodolojilerinin kullanımına ilişkin açıklamayı değerlendirme metodolojileri:

Piyasa riski, genel anlamda bankanın alım satım hesapları içerisinde yer alan finansal varlıkların ve pozisyonların cari piyasa değerlerinin değişmesi sonucunda zarar etme olasılığıdır. Bu çerçevede piyasa fiyatlarıyla değerlendirilerek (mark to market) bilançoda cari piyasa değerleri üzerinden gösterilmesi zorunlu bulunan ve bankanın;

NUROL YATIRIM BANKASI ANONİM ŞİRKETİ 31 ARALIK 2016 TARİHİ İTİBARIYLA KONSOLİDE OLMAYAN FİNANSAL TABLOLARA İLİŞKİN AÇIKLAMA VE DİPNOTLAR

(Tutarlar aksi belirtilmedikçe Bin Türk Lirası (Bin TL) olarak ifade edilmiştir.)

X. Risk Yönetimine İlişkin Açıklamalar (devamı)

B2- Risk tutarları ile finansal tablolardaki TMS uyarınca değerlendirilmiş tutarlar arasındaki farkların ana kaynakları: (devamı)

c) Piyasa Değeri ve model değeri metodolojilerinin kullanımına ilişkin açıklamayı değerlendirme metodolojileri: (devamı)

- alım-satım konu yatırım fonu katılma belgeleri, bono ve tahvil gibi menkul kıymetler;
- her bir döviz cinsi itibarıyla açık döviz pozisyonları;
- alım-satım amacıyla yapılmış faize dayalı veya cari piyasa değerleri faiz değişimlerine duyarlı türev sözleşmeler (forwardlar (vadeli işlemler), swaplar)

piyasa riskinin konusuna girmektedir. Alım Satım Hesaplarının sınıflaması, Bankaların Sermaye Yeterliliğinin Ölçülmesine ve Değerlendirilmesine İlişkin Yönetmelik'in EK-3 ile uyumlu olarak yapılmaktadır.

Piyasa Riskine esas tutarın Bankaların Sermaye Yeterliliğinin Ölçülmesine ve Değerlendirilmesine İlişkin Yönetmelik çerçevesinde standart yöntemle hesaplanmaktadır.

Bankanın maruz kaldığı piyasa riskine maruz tutar; Basel 2 raporlama seti kapsamındaki piyasa riskine ilişkin tutarların oluşturulması sonucu ortaya çıkmaktadır. Analiz detayları aşağıdaki gibidir:

- Faiz Oranı Riski Analizi: Genel Piyasa Riski Hesaplaması (Standart Metot-Vade Yaklaşımı) – Spesifik Risk Hesaplaması (Standart Metot)
- Kur Riski Analizi (Standart Metot)

Vadeli döviz, döviz swapları ile faiz swapları gibi tezgah üstü piyasalarda işlem gören ürünlerin piyasa değerleri, nakit akışlarının piyasa faiz oranları üzerinden iskonto edilmesine göre hesaplanmaktadır.

Bağımsız fiyat onay süreçlerinin tanımı:

Bankalarca tutulan finansal varlık ve pozisyonların cari piyasa değerini etkileyecek dört temel fiyat değişkeni bulunmaktadır:

- Piyasa faiz oranları (bono, tahvil ve türev fiyatları)
- Döviz kurları

Finansal varlık ve pozisyonlarla ilgili fiyat hareketlerinden (faiz, hisse senedi, kur ve emtia risklerinden) kaynaklanan toplam zarar riski "genel piyasa riski" olarak isimlendirilmektedir.

Fiyat sürecinin bağımsızlığı fiyatların Hazine Birimi tarafından Banka sistemine girilmesi ve yönetilmesi ile sağlanmaktadır. Ayrıca bu fiyatlandırma ve değerlendirme sistemleri Mali Kontrol Birimi tarafından da gözden geçirilmekte ve valide edilmektedir. Bu değerlendirmelere ve muhasebeleştirilmelere ait detaylar sıkı bir şekilde İç Kontrol Birimi tarafından dokümanite edilmekte ve takip edilmektedir.

NUROL YATIRIM BANKASI ANONİM ŞİRKETİ 31 ARALIK 2016 TARİHİ İTİBARIYLA KONSOLİDE OLMAYAN FİNANSAL TABLOLARA İLİŞKİN AÇIKLAMA VE DİPNOTLAR

(Tutarlar aksi belirtilmedikçe Bin Türk Lirası (Bin TL) olarak ifade edilmiştir.)

X. Risk Yönetimine İlişkin Açıklamalar (devamı)

B2- Risk tutarları ile finansal tablolardaki TMS uyarınca değerlendirilmiş tutarlar arasındaki farkların ana kaynakları: (devamı)

c) Piyasa Değeri ve model değeri metodolojilerinin kullanımına ilişkin açıklamayı değerlendirme metodolojileri: (devamı)

Değerleme ayarlamaları veya farkları için süreçler: (Finansal aracın tipine göre alım satım pozisyonlarının değerlendirilmesi için süreç ve metodoloji tanımı içerir)

Alım satım hesabındaki sadece vadeli döviz işlemleri yer almakta olup, bu işlemlerin gerçeğe uygun değeri vadedeki nakit akımlarının piyasa faiz oranlarından bugünkü değeri hesaplanarak bulunmaktadır.

c) Kredi Riski Açıklamaları

A. Kredi Riski İle İlgili Genel Bilgiler

1) KRA – Kredi riski ile ilgili genel niteliksel bilgiler

Banka kredi riski için risk yönetim hedeflerini ve politikalarını aşağıda sayılanlara odaklanarak açıklar:

a) Bankanın iş modelinin, kredi riski profilindeki bileşenlere nasıl dönüştüğü.

Banka'nın yürürlükte olan kredi hacmiyle uyumlu pazarlama, tahsis, izleme ve takip politikaları, krediler yönetmeliği ve bunlara bağlı olarak oluşturulmuş prosedür ve detaylı iş süreçleri mevcuttur. Strateji dokümanında Banka hedeflerine genel hatlarıyla yer verilmiş olup, Banka ölçeğinin getirdiği bir avantaj olarak hızlı stratejik kararlar alınabildiğinden bu dokümanda sayısal hedefler sınırlı olarak yer almaktadır.

Kredilerin değerlendirme ve onay süreçleri Krediler yönetmeliği ile ilgili politika ve prosedürler doğrultusunda yönetilmektedir. Kredi teklifleri yazılı olarak yapılmakta ve prosedürlerde yer alan birimlerin onayından geçmektedir. Kredi işlemlerinde müşterilerin öncelikle güvenilirlik, akışkanlık ve verimlilik ilkeleri yönünden incelemeye tabi tutulmaları esas olup, kredi taleplerinin değerlendirilmesi esnasında müşterinin geri ödeme kapasitesi esas alınmaktadır. Kredi limitleri her firma ve grup bazında tek tek Kredi Komitesi'nde belirlenmekte ve Yönetim Kurulu tarafından onaylanmaktadır. Limitlerin belirlenmesi esnasında müşteriye ait güncel finansal veriler kullanılarak geri ödeme kapasitesi değerlendirilmektedir. Kredi değerlendirmelerinde müşterilerle gerektiğinde görüşmeler yapılmakta ve güncel bilgiler üzerinden değerlendirmeler yapılmaktadır. Fiyatlandırma, teminatlandırma ve benzeri kararlar herbir kredi için müşteri bazında alınmaktadır. Bankada excel üzerinde oluşturulmuş standart bir içsel derecelendirme sistemi bulunmaktadır.

NUROL YATIRIM BANKASI ANONİM ŞİRKETİ 31 ARALIK 2016 TARİHİ İTİBARIYLA KONSOLİDE OLMAYAN FİNANSAL TABLOLARA İLİŞKİN AÇIKLAMA VE DİPNOTLAR

(Tutarlar aksi belirtilmedikçe Bin Türk Lirası (Bin TL) olarak ifade edilmiştir.)

X. Risk Yönetimine İlişkin Açıklamalar (devamı)

1) KRA – Kredi riski ile ilgili genel niteliksel bilgiler (devamı)

b) Kredi riski politikası ve kredi risk limitleri belirlenirken kullanılan kriterler ve yaklaşım.

Bankanın strateji belgesi yıllık olarak güncellenmekte, bu belge doğrultusunda politika ve prosedürlerde gerekli güncellemeler yıllık olarak yapılmaktadır. Banka'nın yürürlükte olan kredi hacmiyle uyumlu pazarlama, tahsis, izleme ve takip politikaları, krediler yönetmeliği ve bunlara bağlı olarak oluşturulmuş prosedür ve detaylı iş süreçleri mevcuttur. Strateji dokümanında Banka hedeflerine genel hatlarıyla yer verilmiş olup, Banka ölçeğinin getirdiği bir avantaj olarak hızlı stratejik kararlar alınabildiğinden bu dokümanda sayısal hedefler sınırlı olarak yer almaktadır.

Bankada tüm krediler Yönetim Kurulu tarafından onaylanmaktadır. Pazarlama ve tahsis fonksiyonları farklı Genel Müdür Yardımcılarına bağlı olmakla beraber, tahsis ve izleme fonksiyonları Banka ölçeği gereği aynı Genel Müdür Yardımcısı'na bağlıdır. Kredilerin geri ödeme performanslarının değerlendirilmesinde hem tahsis hem pazarlama birimleri dikkate alınmaktadır. Pazarlama ekiplerine ilişkin agresif satış hedefleri bulunmamaktadır.

c) Kredi riski yönetim ve kontrol fonksiyonunun yapısı ve organizasyonu.

Banka'nın kredi riski yönetimi, kredilendirme politikası dikkate alınarak limit tahsis aşamasında başlar ve "Krediler Yönetmeliği" ve ilgili prosedürlere göre belirlenmiş kredilendirme ve izleme süreçlerine göre yürütülmektedir.

Kredi limitleri, müşterilerin ihtiyaçlarına göre belirlenmiş tutarlar ve uygun kredi ürünleri bazında tespit edilmekte ve kredi verme yetkisini haiz karar mercii tarafından onaylanmaktadır. Kredi geri dönüşlerinde ortaya çıkması muhtemel sorunların erken teşhis edilmesi ve potansiyel olarak sorunlu yapıda olan veya sorunlu yapıya gelebilecek kredi ve diğer alacaklarımızın tespit edilmesi, bunların sürekli kontrol altında tutulmasını teminen, müşterilerin mali yapılarının ve diğer finansal kuruluşları ile olan ilişkilerinin izlenmesi ve bu bilgilerin raporlanması Pazarlama yetkilileri aracılığıyla Krediler Bölümü tarafından sonuçlandırılmaktadır.

Kredi risklerinin ölçümü ve bunun Banka sermaye yeterliliğine olan etkilerinin tespiti Risk Yönetimi Bölümü tarafından yürütülerek Üst Düzey Yönetim, Kredi Komitesi ve Denetim Komitesi'ne raporlanmaktadır.

NUROL YATIRIM BANKASI ANONİM ŞİRKETİ 31 ARALIK 2016 TARİHİ İTİBARIYLA KONSOLİDE OLMAYAN FİNANSAL TABLOLARA İLİŞKİN AÇIKLAMA VE DİPNOTLAR

(Tutarlar aksi belirtilmedikçe Bin Türk Lirası (Bin TL) olarak ifade edilmiştir.)

X. Risk Yönetimine İlişkin Açıklamalar (devamı)

d) Kredi riski yönetimi, risk kontrol, yasal uyum ve iç denetim fonksiyonları arasındaki ilişki.

Kredi işlemlerinde müşterilerin öncelikle güvenilirlik, akışkanlık ve verimlilik ilkeleri yönünden incelemeye tabi tutulmaları esas alınmaktadır. Kredi limitleri, müşterilerin ihtiyaçlarına göre belirlenmiş tutarlar ve uygun kredi ürünleri bazında tespit edilmekte ve kredi verme yetkisini haiz karar mercii tarafından onaylanmaktadır. Kredi risklerinin; müşteri ve risk grubu bazında gelişimi Krediler Bölümü tarafından periyodik olarak Kredi Komitesi'ne ve Yönetim Kurulu'na raporlanmakta ve gerekli görülen durumlarda aksiyon kararı verilmektedir. Bu faaliyetler üç aşamalı koruma mekanizmasının ilk aşamasını oluşturmaktadır.

Kredi risklerinin ölçümü ve bunun Banka sermaye yeterliliğine olan etkilerinin tespiti Risk Yönetimi Bölümü tarafından yürütülerek Üst Düzey Yönetim, Kredi Komitesi ve Denetim Komitesi'ne raporlanmaktadır. Limit aşımı olması durumunda ilgili konu, sorumlu yöneticilere ve Üst Düzey Yönetime raporlanmaktadır.

Kredi kullanım aşamasında süreçte yer alan birimler tarafından gerekli belgelerin temin edilip edilmediği, kredi şartlarına uyum, fiziki belgelerin sistemle mutabakatı, muhasebelerin ve sistemsel diğer tanımlamaların doğru gerçekleşmesine ilişkin kontroller günlük olarak İç Kontrol Bölümü tarafından gerçekleştirilmekte ve haftalık olarak Denetim Komitesi'ne raporlanmaktadır. Risk Yönetimi Bölümü ve İç Kontrol Bölümü tarafından kredi riskine ilişkin yürütülen faaliyetler ikinci koruma aşamasını oluşturmaktadır.

İç Denetim Bölümü tarafından yıllık iş planı kapsamında Banka'nın tüm faaliyetleri periyodik olarak denetlenmektedir. Her bir denetim kapsamında, Banka süreçlerinde yer alan kontrol noktaları test edilmekte, birincil ve ikincil kontrollerin süreçlerde yer alan birimler tarafından gerçekleştirilip gerçekleştirilmediği incelenmektedir. Bu kapsamda Banka'ca önemli olarak belirlenmiş her risk türü için birinci ve ikinci koruma aşamalarının mevzuata uyumu, etkinliği ve yeterliliği denetlenmektedir.

e) Üst düzey yönetim ve yönetim kurulu üyelerine kredi riski yönetim fonksiyonu ve maruz kalınan kredi riski ile ilgili yapılacak raporlamadaki kapsam ve ana içerik.

Kredi Riski raporları, müşteri bazında ve grup bazında limit kullanım ve yoğunlaşma, sektörel dağılımı, ülke riski takibini, teminat kategorilerine göre riskleri, tahsili gecikmiş alacaklar ile donuk alacaklara ilişkin bilgileri içermekte ve Yönetim Kurulu ve Üst Yönetime raporlanmaktadır.

NUROL YATIRIM BANKASI ANONİM ŞİRKETİ 31 ARALIK 2016 TARİHİ İTİBARIYLA KONSOLİDE OLMAYAN FİNANSAL TABLOLARA İLİŞKİN AÇIKLAMA VE DİPNOTLAR

(Tutarlar aksi belirtilmedikçe Bin Türk Lirası (Bin TL) olarak ifade edilmiştir.)

X. Risk Yönetimine İlişkin Açıklamalar (devamı)

2) KRI – Varlıkların kredi kalitesi:

	Yasal konsolidasyona göre hazırlanan finansal tablolarda yer alan TMS uyarınca değerlendirilmiş brüt tutarı		Karşılıklar/ amortisman ve değer düşüklüğü	Net değer (a+b+c)
	Temerrüt etmiş	Temerrüt etmemiş		
1 Krediler	28	776,800	28	776,800
2 Borçlanma araçları	-	18,992	-	18,992
3 Bilanço dışı alacaklar	-	543,025	-	543,025
4 Toplam	28	1,338,817	28	1,338,817

1/11/2006 tarihli ve 26333 sayılı Resmî Gazete'de yayımlanan Bankalarca Kredilerin ve Diğer Alacakların Niteliklerinin Belirlenmesi ve Bunlar İçin Ayrılacak Karşılıklara İlişkin Usul ve Esaslar Hakkında Yönetmelik uyarınca donuk alacak olarak tanımlanan kredi alacakları temerrüt etmiş kredi alacakları olarak 1-a bölümünde belirtilmiştir. Temerrüt etmiş kredisi bulunan müşterilerin bilanço dışı alacakları, temerrüt etmiş bilanço dışı alacaklar olarak 3-a bölümünde belirtilmiştir.

3) KR2 – Temerrüde düşmüş alacaklar ve borçlanma araçları stoğundaki değişimler:

1 Önceki raporlama dönemi sonundaki temerrüt etmiş krediler ve borçlanma araçları tutarı	540
2 Son raporlama döneminden itibaren temerrüt eden krediler ve borçlanma araçları	-
3 Tekrar temerrüt etmemiş durumuna gelen alacaklar	-
4 Aktiften silinen tutarlar	-
5 Diğer değişimler	512
6 Raporlama dönemi sonundaki temerrüt etmiş krediler ve borçlanma araçları tutarı(1+2-3-4±5)	28

NUROL YATIRIM BANKASI ANONİM ŞİRKETİ 31 ARALIK 2016 TARİHİ İTİBARIYLA KONSOLİDE OLMAYAN FİNANSAL TABLOLARA İLİŞKİN AÇIKLAMA VE DİPNOTLAR

(Tutarlar aksi belirtilmedikçe Bin Türk Lirası (Bin TL) olarak ifade edilmiştir.)

X. Risk Yönetimine İlişkin Açıklamalar (devamı)

4) KRB: Varlıkların kredi kalitesi ile ilgili ilave açıklamalar.

- a) 90 günden fazla gecikmesi olan alacaklar "tahsili gecikmiş alacaklar" olarak tanımlanmıştır. Tahsili gecikmiş alacakların tamamına karşılık ayrıldığından "tahsili geçmiş alacak" ve "karşılık ayrılan" tanımları arasında bir fark bulunmamaktadır.
- b) Tahsili gecikmiş alacakların "karşılık ayrılan" olarak değerlendirilmeyen kısmı bulunmamaktadır.
- c) Özel karşılık tutarı belirlenirken "Bankalarca Kredilerin ve Diğer Alacakların Niteliklerinin Belirlenmesi ve Bunlar İçin Ayrılan Karşılıklara İlişkin Usul ve Esaslar Hakkında Yönetmelik" çerçevesinde minimum özel karşılık oranları kullanılmaktadır.
- d) Bankaya olan alacaklarının ödenmesinde zorluk yaşayan veya Banka tarafından ödemelerde muhtemel zorluk yaşayacağı tahmin edilen müşterilerin alacaklarında; vade uzaması, ödemesiz dönem veya faiz indirimi gibi değişiklikler yapılarak müşterinin ödeme zorluğunu aşması hedeflenmektedir. Bahsedilen kapsamdaki alacaklar "yeniden yapılandırılan alacaklar" olarak tanımlanmıştır.
- e) Kredilerin coğrafi bölgelere, sektöre kalan vadesine göre kısımları:

Kredilerin Coğrafi Bölgeler Bazında Kırılımı:

Ülke	31 Aralık 2016
Türkiye	636,826
AB Ülkeleri	-
ABD, Kanada	5,428
OECD Ülkeleri	11,415
Kıyı Bankacılığı Bölgeleri	-
Diğer	123,131
Toplam	776,800

NUROL YATIRIM BANKASI ANONİM ŞİRKETİ 31 ARALIK 2016 TARİHİ İTİBARIYLA KONSOLİDE OLMAYAN FİNANSAL TABLOLARA İLİŞKİN AÇIKLAMA VE DİPNOTLAR

(Tutarlar aksi belirtilmedikçe Bin Türk Lirası (Bin TL) olarak ifade edilmiştir.)

X. Risk Yönetimine İlişkin Açıklamalar (devamı)

4) KRB: Varlıkların kredi kalitesi ile ilgili ilave açıklamalar. (devamı)

Kredilerin Sektör Bazında Kırılımı:

	31 Aralık 2016
1. Tarım	-
1.1. Çiftçilik ve Hayvancılık	-
1.2. Ormançılık	-
1.3. Balıkçılık	-
2. Sanayi	156,018
2.1. Madencilik ve Taşocakçılığı	-
2.2. İmalat Sanayi	19,101
2.3. Elektrik, Gaz, Su	136,917
3. İnşaat	99,405
4. Hizmetler	384,674
4.1. Toptan ve Perakende Ticaret	111,627
4.2. Otel ve Lokanta Hizmetleri	-
4.3. Ulaştırma ve Haberleşme	11,415
4.4. Mali Kuruluşlar	129,419
4.5. Gayrimenkul ve Kira Hizmetleri	132,213
4.6. Serbest Meslek Hizmetleri	-
4.7. Eğitim Hizmetleri	-
4.8. Sağlık ve Sosyal Hizmetler	-
5. Diğer	136,703
6. Toplam	776,800

Cari Dönem	Vadesiz	1 Aya Kadar	1-3 Ay	3-12 Ay	1-5 Yıl	5 Yıl ve Üzeri	Toplam
Krediler ve Alacaklar	-	85,724	2,031	248,268	397,156	43,621	776,800

NUROL YATIRIM BANKASI ANONİM ŞİRKETİ 31 ARALIK 2016 TARİHİ İTİBARIYLA KONSOLİDE OLMAYAN FİNANSAL TABLOLARA İLİŞKİN AÇIKLAMA VE DİPNOTLAR

(Tutarlar aksi belirtilmedikçe Bin Türk Lirası (Bin TL) olarak ifade edilmiştir.)

X. Risk Yönetimine İlişkin Açıklamalar (devamı)

f) Coğrafi Bölgeler Bazında Karşılık Ayrılan ve Aktiften Silinen Kredi Tutarları

Ülke	Karşılık Ayrılan	Karşılık	Aktiften Silinen
Türkiye	28	28	-
AB Ülkeleri	-	-	-
ABD, Kanada	-	-	-
OECD Ülkeleri(*)	-	-	-
Kıyı Bankacılığı Bölgeleri	-	-	-
Diğer	-	-	-
Toplam	28	28	-

(*) AB ülkeleri, ABD ve Kanada dışındaki OECD ülkeleri

Ülke	Karşılık Ayrılan	Karşılık	Aktiften Silinen Tutar
1. Tarım	-	-	-
1.1. Çiftçilik ve Hayvancılık	-	-	-
1.2. Ormançılık	-	-	-
1.3. Balıkçılık	-	-	-
2. Sanayi	-	-	-
2.1. Madencilik ve Taşocakçılığı	-	-	-
2.2. İmalat Sanayi	-	-	-
2.3. Elektrik, Gaz, Su	-	-	-
3. İnşaat	10	10	-
4. Hizmetler	-	-	-
4.1. Toptan ve Perakende Ticaret	-	-	-
4.2. Otel ve Lokanta Hizmetleri	-	-	-
4.3. Ulaştırma ve Haberleşme	-	-	-
4.4. Mali Kuruluşlar	-	-	-
4.5. Gayrimenkul ve Kira Hizmetleri	-	-	-
4.6. Serbest Meslek Hizmetleri	-	-	-
4.7. Eğitim Hizmetleri	-	-	-
4.8. Sağlık ve Sosyal Hizmetler	-	-	-
5. Diğer	18	18	-
6. Toplam	28	28	-

NUROL YATIRIM BANKASI ANONİM ŞİRKETİ 31 ARALIK 2016 TARİHİ İTİBARIYLA KONSOLİDE OLMAYAN FİNANSAL TABLOLARA İLİŞKİN AÇIKLAMA VE DİPNOTLAR

(Tutarlar aksi belirtilmedikçe Bin Türk Lirası (Bin TL) olarak ifade edilmiştir.)

X. Risk Yönetimine İlişkin Açıklamalar (devamı)

g) Yaşlandırma Analizi

Gecikme Günü	Tutar
0-30	776,800
31-60	-
61-90	-
90+	28
Toplam	-

h) Yeniden Yapılandırılmış Alacakların Karşılık Ayrılan Olup Olmamasına Göre Kırılımı

	Standart Nitelikli Krediler	Yakın İzlemedeki Krediler	Takipteki Krediler
Karşılık Ayrılan	-	-	-
Karşılık Ayrılmayan(*)	49,607	2,232	-
Toplam	49,607	2,232	-

(*) İlgili krediler için genel karşılık ayrılmaktadır.

NUROL YATIRIM BANKASI ANONİM ŞİRKETİ 31 ARALIK 2016 TARİHİ İTİBARIYLA KONSOLİDE OLMAYAN FİNANSAL TABLOLARA İLİŞKİN AÇIKLAMA VE DİPNOTLAR

(Tutarlar aksi belirtilmedikçe Bin Türk Lirası (Bin TL) olarak ifade edilmiştir.)

X. Risk Yönetimine İlişkin Açıklamalar (devamı)

B. Kredi Riski Azaltımı

1) KRC: Kredi riski azaltım teknikleri ile ilgili kamuya açıklanacak niteliksel gereksinimler.

Teminatlandırma, temel risk azaltım yöntemi olarak kullanılmaktadır. Teminat olarak kabul edilebilir maddi ve gayri maddi varlıklar ve bunların dikkate alınma oranları talimatlarda ayrıntılı olarak tanımlanmıştır. Teminatın değeri ağırsız değerlendirme raporları kullanılarak belirlenmektedir.

Yasallık ve operasyonel uygulanabilirlik teminatların geçerliliği için ön şarttır. Hukuk ekipleri, teminat alınmadan önce yeterli yasal incelemeleri gerçekleştirmiş ve teminat ile ilgili tüm yasal düzenlemeleri ve teminatın geçerliliğini teyit etmiş olmalıdır. Buna ek olarak, tüm sözleşmelerin ve ilgili diğer belgelerin teslim alınması gerekmektedir.

Teminat değerinin, borçlunun kredi değerliliği ile pozitif korelasyonu olmamalıdır.

Teminatların değerinin izlenmesi kredi kalitesini sürdürmek adına önemlidir. Teminatın piyasa değeri dönemsel olarak değerlendirilmekte ve teminatın piyasa değerinde önemli bir bozulma belirtisi olduğunda gerekli önlemler alınmaktadır.

Teminatların sigorta poliçelerinin teslim alınması gerekmektedir.

Teminatın değeri, kanunen veya Banka'nın içsel uygulamalarında, Kredi Karar yetkisine haiz Komite ve/veya Yönetim kurulunca belirlenen Borç-Teminat-Oranı'nı karşılaması gerekmektedir.

2) KR3 – Kredi riski azaltım teknikleri – Genel bakış:

	TMS uyarınca değerlendirilmiş tutar	Teminat ile korunan alacaklar	Teminat ile korunan alacakların teminatlı kısımları	Finansal garantiler ile korunan alacaklar	Finansal garantiler ile korunan alacakların teminatlı kısımları	Kredi türevleri ile korunan alacaklar	Kredi türevleri ile korunan alacakların teminatlı
1 Krediler	711,895	61,905	51,797	-	-	-	-
2 Borçlanma araçları	18,992	-	-	-	-	-	-
3 Toplam	730,887	64,905	51,797	-	-	-	-
4 Temerrüde düşmüş	-	-	-	-	-	-	-

NUROL YATIRIM BANKASI ANONİM ŞİRKETİ 31 ARALIK 2016 TARİHİ İTİBARIYLA KONSOLİDE OLMAYAN FİNANSAL TABLOLARA İLİŞKİN AÇIKLAMA VE DİPNOTLAR

(Tutarlar aksi belirtilmedikçe Bin Türk Lirası (Bin TL) olarak ifade edilmiştir.)

X. Risk Yönetimine İlişkin Açıklamalar (devamı)

C. Standart Yaklaşım Kullanılması Durumunda Kredi Riski

1) KR3 – Bankaların kredi riskini standart yaklaşım ile hesaplarırken kullandığı derecelendirme notlarıyla ilgili yapılacak nitel açıklamalar

Banka'da kredi riski standart yaklaşım ile hesaplanırken kredi derecelendirme notu kullanılmamaktadır.

2) KR4 – Standart Yaklaşım- Maruz kalınan kredi riski ve kredi riski azaltım etkileri:

Risk sınıfları	Kredi dönüşüm oranı ve kredi riski azaltımından önce alacak tutarı		Kredi dönüşüm oranı ve kredi riski azaltımından sonra alacak tutarı		Risk ağırlıklı tutar ve risk ağırlıklı tutar yoğunluğu	
	Bilanço içi tutar	Bilanço dışı tutar	Bilanço içi tutar	Bilanço dışı tutar	Risk ağırlıklı tutar	Risk ağırlıklı tutar yoğunluğu
1 Merkezi yönetimlerden veya merkez bankalarından alacaklar	84,771	-	84,771	-	27,123	32%
2 Bölgesel yönetimlerden veya yerel yönetimlerden alacaklar	-	-	-	-	-	0%
3 İdari birimlerden ve ticari olmayan girişimlerden alacaklar	-	-	-	-	-	0%
4 Çok taraflı kalkınma bankalarından alacaklar	-	-	-	-	-	0%
5 Uluslararası teşkilatlardan alacaklar	-	-	-	-	-	0%
6 Bankalardan ve aracı kurumlardan alacaklar	204,186	202,898	204,186	101,449	132,302	43%
7 Kurumsal alacaklar	594,094	340,127	594,343	156,477	744,926	99%
8 Perakende alacaklar	4,263	-	4,263	-	4,263	100%
9 İkamet amaçlı gayrimenkul ipoteği ile teminatlandırılan alacaklar	-	-	-	-	-	0%
10 Ticari amaçlı gayrimenkul ipoteği ile teminatlandırılan alacaklar	128,443	-	128,443	-	69,594	54%
11 Tahsili gecikmiş alacaklar	-	-	-	-	-	0%
12 Kurulca riski yüksek belirlenmiş alacaklar	-	-	-	-	-	0%
13 İpotek teminatlı menkul kıymetler	-	-	-	-	-	0%
14 Bankalardan ve aracı kurumlardan olan kısa vadeli alacaklar ile kısa vadeli kurumsal alacaklar	-	-	-	-	-	0%
15 Kolektif yatırım kuruluşu niteliğindeki yatırımlar	-	-	-	-	-	0%
16 Diğer alacaklar	159,480	-	159,480	-	159,383	100%
17 Hisse senedi yatırımları	-	-	-	-	-	0%
18 Toplam	1,175,237	543,025	1,175,486	257,926	1,137,591	79%

NUROL YATIRIM BANKASI ANONİM ŞİRKETİ 31 ARALIK 2016 TARİHİ İTİBARIYLA KONSOLİDE OLMAYAN FİNANSAL TABLOLARA İLİŞKİN AÇIKLAMA VE DİPNOTLAR

(Tutarlar aksi belirtilmedikçe Bin Türk Lirası (Bin TL) olarak ifade edilmiştir.)

X. Risk Yönetimine İlişkin Açıklamalar (devamı)

3) KR5 – Standart Yaklaşım: Risk sınıflarına ve risk ağırlıklarına göre alacaklar:

Risk Sınıfları/ Risk Ağırlığı*	0%	10%	20%	%50" Gayrimenkul İpoteğiyle Teminatlan- dırılanlar	75%	100%	150%	200%	Diğerleri	Toplam risk tutarı (KDO ve KRA sonrası)
Merkezi yönetimlerden veya merkez bankalarından alacaklar	57,648	-	-	-	-	27,123	-	-	-	84,771
Bölgesel yönetimlerden veya yerel yönetimlerden alacaklar	-	-	-	-	-	-	-	-	-	-
İdari birimlerden ve ticari olmayan girişimlerden alacaklar	-	-	-	-	-	-	-	-	-	-
Çok taraflı kalkınma bankalarından alacaklar	-	-	-	-	-	-	-	-	-	-
Uluslararası teşkilatlardan alacaklar	-	-	-	-	-	-	-	-	-	-
Bankalardan ve aracı kurumlardan alacaklar	50,000	-	82,581	114,537	-	58,517	-	-	-	305,635
Kurumsal alacaklar	1,754	-	2,749	5,270	-	741,047	-	-	-	750,820
Perakende alacaklar	-	-	-	-	-	4,263	-	-	-	4,263
İkamet amaçlı gayrimenkul ipoteği ile teminatlandırılan alacaklar	-	-	-	-	-	-	-	-	-	-
Ticari amaçlı gayrimenkul ipoteği ile teminatlandırılan alacaklar	43	-	-	117,613	-	10,787	-	-	-	128,443
Tahsili gecikmiş alacaklar	-	-	-	-	-	-	-	-	-	-
Kurulca riski yüksek belirlenmiş alacaklar	-	-	-	-	-	-	-	-	-	-
İpotek teminatlalı menkul kıymetler	-	-	-	-	-	-	-	-	-	-
Bankalardan ve aracı kurumlardan olan kısa vadeli alacaklar ile kısa vadeli kurumsal alacaklar	-	-	-	-	-	-	-	-	-	-
Kolektif yatırım kuruluşu niteliğindeki yatırımlar	-	-	-	-	-	-	-	-	-	-
Hisse senedi yatırımları	-	-	-	-	-	-	-	-	-	-
Diğer Alacaklar	95	-	-	-	-	159,385	-	-	-	159,480
Toplam	109,540	-	85,330	237,420	-	1,001,122	-	-	-	1,433,412

NUROL YATIRIM BANKASI ANONİM ŞİRKETİ 31 ARALIK 2016 TARİHİ İTİBARIYLA KONSOLİDE OLMAYAN FİNANSAL TABLOLARA İLİŞKİN AÇIKLAMA VE DİPNOTLAR

(Tutarlar aksi belirtilmedikçe Bin Türk Lirası (Bin TL) olarak ifade edilmiştir.)

X. Risk Yönetimine İlişkin Açıklamalar (devamı)

D. Karşı Taraf Kredi Riski Açıklamaları

a) Karşı Taraf Kredi Riski için Bankalar aşağıdaki bilgileri açıklar;

1) KKR'ne ilişkin risk yönetimi hedef ve politikaları,

Karşı taraf kredi riskinin yönetimi, kredi limiti tahsisi yoluyla yapılmaktadır. Karşı taraf kredi riski hesaplamasında gerçeğe uygun değerlendirme yöntemi esas alınmaktadır. Karşı taraf limit tahsislerinde ülke riski, kredi riski ve yoğunlaşma riski politikaları göz önünde bulundurulmaktadır.

Karşı taraf limiti tahsisinde kabul edilecek teminatları belirlemek, Kredi Komitesi'nin uygun görüşü ile Yönetim Kurulu yetkisindedir. Üst Yönetim; karşı taraf, ülke ve sektör risklerini değerlendirir; gerekli görülen durumlarda aksiyon kararı alınmaktadır.

2) KKR ve MKT riskleri için hesaplanan içsel sermaye kapsamında belirlenen operasyonel limit tahsis metodu,

Risk iştah ve limitler kapsamında karşı taraf kredi riskleri için limit tahsisleri geçmiş dönem limit risk gerçekleşmelerine stres testi sonuçlarına ve stratejiler dikkate alınarak Banka Üst Düzey Yönetimi ile birlikte belirlenmekte ve Denetim Komitesi uygunluğu ile Yönetim Kurulu tarafından onaylanmaktadır.

3) Garanti ve diğer risk azaltımları ile MKT riski dahil KKR'nin belirlenmesine yönelik politikalar,

Karşı Taraf Kredi Riski'ne konu olan Türev Finansal Araçlar'ın yönetimi; işlemlere başlamadan Tezgaüstü Türev Araçlarına İlişkin Çerçeve Sözleşmesi ve müşteriye verilen limit ve teminat detaylarını içeren Yönetim Kurulu kararı ile başlamakta ve işlem bazında izlenerek yönetilmektedir. Karşı taraf kredi riski azaltımı için bankada sadece Finansal teminatlar kullanılmaktadır.

4) Ters eğilim riskine ilişkin kurallar,

Ters eğilim riski, karşı tarafın temerrüt etme olasılığının, genel piyasa riski faktörleri ile pozitif korelasyona sahip olması durumunu ifade etmektedir. Nurol Yatırım Bankası faiz ve kur gibi piyasa risk faktörlerinin müşteri kredi riskine etkisini takip etmektedir. Özellikle volatilitenin arttığı sert finansal hareketlerin gerçekleştiği dönemlerde, yapılan analizler doğrultusunda gerekli aksiyonlar alınmaktadır.

5) Kredi derecelendirme notunda düşüş olması durumunda bankanın vermek zorunda olduğu ilave teminatın tutarı.

Kredi derecelendirme notunda düşüş olması durumunda bankanın vermek zorunda olduğu ilave teminatın tutarı bulunmamaktadır.

NUROL YATIRIM BANKASI ANONİM ŞİRKETİ 31 ARALIK 2016 TARİHİ İTİBARIYLA KONSOLİDE OLMAYAN FİNANSAL TABLOLARA İLİŞKİN AÇIKLAMA VE DİPNOTLAR

(Tutarlar aksi belirtilmedikçe Bin Türk Lirası (Bin TL) olarak ifade edilmiştir.)

X. Risk Yönetimine İlişkin Açıklamalar (devamı)

b) KKR1 – KKR'nin ölçüm yöntemlerine göre değerlendirilmesi:

	Yenileme maliyeti	Potansiyel kredi riski tutarı	EBPRT	Yasal risk tutarının hesaplanması için kullanılan alfa	Kredi riski azaltımı sonrası risk tutarı	Risk ağırlıklı tutarlar
1 Standart yaklaşım - KKR (türevler için)	2,593	8,562	-	1,4	11,155	11,155
2 İçsel Model Yöntemi (türev finansal araçlar, repo işlemleri, menkul kıymetler veya emtia ödünç verme veya ödünç alma işlemleri, takas süresi uzun işlemler ile kredili menkul kıymet işlemleri için)	-	-	-	-	-	-
3 Kredi riski azaltımı için kullanılan basit yöntem (repo işlemleri, menkul kıymetler veya emtia ödünç verme veya ödünç alma işlemleri, takas süresi uzun işlemler ile kredili menkul kıymet işlemleri için)	-	-	-	-	14	14
4 Kredi riski azaltımı için kapsamlı yöntem – (repo işlemleri, menkul kıymetler veya emtia ödünç verme veya ödünç alma işlemleri, takas süresi uzun işlemler ile kredili menkul kıymet işlemleri için)	-	-	-	-	-	-
5 Repo işlemleri, menkul kıymetler veya emtia ödünç verme veya ödünç alma işlemleri, takas süresi uzun işlemler ile kredili menkul kıymet işlemleri için riske maruz değer	-	-	-	-	-	-
6 Toplam	-	-	-	-	-	11,169

c) KKR2 – KDA için sermaye yükümlülüğü:

	Risk tutarı (Kredi riski azaltımı teknikleri kullanımı sonrası)	Risk ağırlıklı tutarlar
Gelişmiş yöntemle göre KDA sermaye yükümlülüğüne tabi portföylerin toplam tutarı	-	-
(i) Riske maruz değer bileşeni (3*çarpan dahil)	-	-
(ii) Stres riske maruz değer (3*çarpan dahil)	-	-
Standart yöntemle göre KDA sermaye yükümlülüğüne tabi portföylerin toplam tutarı	11,155	23,098
KDA sermaye yükümlülüğüne tabi toplam tutar	11,155	23,098

NUROL YATIRIM BANKASI ANONİM ŞİRKETİ 31 ARALIK 2016 TARİHİ İTİBARIYLA KONSOLİDE OLMAYAN FİNANSAL TABLOLARA İLİŞKİN AÇIKLAMA VE DİPNOTLAR

(Tutarlar aksi belirtilmedikçe Bin Türk Lirası (Bin TL) olarak ifade edilmiştir.)

X. Risk Yönetimine İlişkin Açıklamalar (devamı)

d) KKR3 – Standart yaklaşım – Risk sınıfları ve risk ağırlıklarına göre KKR:

Risk ağırlıkları/ Risk Sınıfları	0%	10%	20%	75%	100%	150%	Diğer	Toplam kredi riski*
Merkezi yönetimlerden ve merkez bankalarından alacaklar	-	-	-	-	-	-	-	-
Bölgesel veya yerel yönetimlerden alacaklar	-	-	-	-	-	-	-	-
İdari birimlerden ve ticari olmayan girişimlerden alacaklar	-	-	-	-	-	-	-	-
Çok taraflı kalkınma bankalarından alacaklar	-	-	-	-	-	-	-	-
Uluslararası teşkilatlardan alacaklar	-	-	-	-	-	-	-	-
Bankalar ve aracı kurumlardan alacaklar	-	-	-	-	1,929	-	-	1,929
Kurumsal alacaklar	-	-	-	-	7,316	-	-	7,316
Perakende alacaklar	-	-	-	-	1,924	-	-	1,924
Gayrimenkul ipotegiyle teminatlandırılmış alacaklar	-	-	-	-	-	-	-	-
Tahsili gecikmiş alacaklar	-	-	-	-	-	-	-	-
Kurulca riski yüksek olarak belirlenen alacaklar	-	-	-	-	-	-	-	-
İpotek teminatlı menkul kıymetler	-	-	-	-	-	-	-	-
Menkul kıymetleştirme pozisyonları	-	-	-	-	-	-	-	-
Kısa vadeli kredi derecelendirmesi bulunan bankalar ve aracı kurumlardan alacaklar ile kurumsal alacaklar	-	-	-	-	-	-	-	-
Kolektif yatırım kuruluşu niteliğindeki yatırımlar	-	-	-	-	-	-	-	-
Hisse senedi yatırımları	-	-	-	-	-	-	-	-
Diğer alacaklar	-	-	-	-	-	-	-	-
Diğer varlıklar**	-	-	-	-	-	-	-	-
Toplam	-	-	-	-	11,169	-	-	11,169

*Toplam kredi riski: Karşı taraf kredi riski ölçüm teknikleri uygulandıktan sonra sermaye yeterliliği hesaplamasıyla ilgili olan tutar.

**Diğer varlıklar: Şablon KKR8'de raporlanan karşı taraf kredi riski içinde yer alamayan miktarları içerir.

e) KKR4 – Risk sınıfı ve TO bazında karşı taraf kredi riski:

Sermaye yeterliliği hesaplamasında Standart yöntem kullanıldığından ilgili tablo verilememiştir.

NUROL YATIRIM BANKASI ANONİM ŞİRKETİ 31 ARALIK 2016 TARİHİ İTİBARIYLA KONSOLİDE OLMAYAN FİNANSAL TABLOLARA İLİŞKİN AÇIKLAMA VE DİPNOTLAR

(Tutarlar aksi belirtilmedikçe Bin Türk Lirası (Bin TL) olarak ifade edilmiştir.)

X. Risk Yönetimine İlişkin Açıklamalar (devamı)

f) KKR5 – KKR için kullanılan teminatlar:

	Türev finansal araç teminatları				Diğer işlem teminatları	
	Alınan teminatlar		Verilen teminatlar		Alınan teminatlar	Verilen teminatlar
	Ayrılmış	Ayrılmamış	Ayrılmış	Ayrılmamış		
Nakit – yerli para	-	52	-	-	694	-
Nakit – yabancı para	-	206,617	-	-	-	-
Devlet tahvil/bono - yerli	-	-	-	-	-	-
Devlet tahvil/bono - diğer	-	-	-	-	-	-
Kamu kurum tahvil/bono	-	-	-	-	-	-
Kurumsal tahvil/bono	-	138,129	-	-	138,129	-
Hisse senedi	-	-	-	-	-	-
Diğer teminat	-	-	-	-	-	-
Toplam	-	344,798	-	-	694	-

g) KKR6 – Kredi türevleri:

Banka'nın alınan veya satılan kredi türevlerinden kaynaklı riskleri bulunmadığından ilgili tablo verilememiştir.

h) KKR7 – İçsel model yöntemi kapsamında KKR'ye ilişkin RAT değişimleri

Sermaye yeterliliği hesaplamasında Standart yöntem kullanıldığından ilgili tablo verilmemiştir.

i) KKR8 – Merkezi karşı tarafa ("MKT") olan riskler:

Banka'nın merkezi karşı tarafa olan riskleri bulunmadığından ilgili tablo verilmemiştir.

E. Menkul Kıymetleştirme Açıklamaları

Ana Ortaklık Banka'nın menkul kıymetleştirme işlemleri bulunmamaktadır.

F. Piyasa riskiyle ilgili kamuya açıklanacak niteliksel bilgiler

NUROL YATIRIM BANKASI ANONİM ŞİRKETİ 31 ARALIK 2016 TARİHİ İTİBARIYLA KONSOLİDE OLMAYAN FİNANSAL TABLOLARA İLİŞKİN AÇIKLAMA VE DİPNOTLAR

(Tutarlar aksi belirtilmedikçe Bin Türk Lirası (Bin TL) olarak ifade edilmiştir.)

X. Risk Yönetimine İlişkin Açıklamalar (devamı)

1) PRA – Piyasa riskiyle ilgili kamuya açıklanacak niteliksel bilgiler:

Bankalar, piyasa riski için oluşturdukları risk yönetimi hedef ve politikalarını aşağıda verilen şekilde açıklar. Bilgiler kullanıcılara anlamlı bilgiler sağlayacak ayrıntıda sunulur.

a) Bankanın süreç ve stratejileri: Bankanın piyasa risklerinin tanımlanması, ölçülmesi, izlenmesi ve kontrol edilmesi için uygulanan süreçleri ile birlikte riskten korunmaya yönelik süreçleri ve riskten korunma etkinliğinin sürekliliğinin izlenmesine dair stratejiler/süreçleri de içerecek şekilde, bankanın alım satım faaliyetlerine yönelik stratejik hedeflerine ilişkin bir açıklama yapılır.

Banka'da piyasa risklerinin tanımlanması, ölçülmesi, izlenmesi ve kontrol edilmesi için uygulanan süreçler piyasa riski politikası ve prosedürlerinde yer almaktadır.

Banka'da Döviz alım-satım ve Türev işlemler için spekülasyon işlem yapılmaması esas olup, Piyasa riskinin sınırlandırılması amacıyla yasal limitlerin yanı sıra Banka içi limitler tesis edilmiştir. Risk Yönetimi Bölümü koordinasyonunda Banka Üst Düzey Yönetimi ile yılda bir Bütçe döneminden önce Risk Yönetimi Bölümü tarafından periyodik olarak yapılan standart yöntemle hesaplanan piyasa riski gelişimi, stres testleri ve ISEDES raporu sonuçları dikkate alınarak gözden geçirilen Piyasa riski limitleri, Risk İştahı dökümanı ile ayrıntılı olarak iş akışı belirlenerek sürecin işleyişi, kontrol ve erken uyarı limitleri Yönetim Kurulu onayı ile belirlenmekte ve Banka içinde duyurulmaktadır. Bu limitlerin onay, güncelleme, takip, aşım ve uyarı prosedürleri Yönetim Kurulu onayı ile uygulamaya alınmakta ve değiştirilmektedir.

Risk limitleri düzenli olarak gözden geçirilmekte ve piyasa koşullarına ve Banka stratejisindeki değişimlere göre uyarlanmaktadır. Limit kullanımları izlenmekte ve Üst Düzey Yönetim ile Denetim Komitesi'ne ve ilgili birime raporlanmaktadır. Limit aşımaları, gerekli tedbirlerin alınması için Denetim Komitesi, Üst Düzey Yönetim ve ilgili birime anında bildirilmektedir. Risk Yönetimi Bölümü tarafından tespit edilen limit ihlalleri ile her türlü kural uyumsuzluğu, Denetim Komitesi ve ilgili Üst Düzey Yönetim kademesine iletilmektedir.

b) Piyasa riski yönetimi fonksiyonunun organizasyonu ve yapısı: a) satırında bahsedilen, bankanın strateji ve süreçlerinin uygulanması için kurulan piyasa riski yönetim yapısının tanımı ve piyasa riski yönetimine dahil olan farklı taraflar arasındaki iletişim mekanizması ve ilişkinin tanımlanması.

Banka içerisinde Risk Yönetimi Bölümü tarafından, piyasa riskinin yönetim yapısının yer aldığı Risk İştah ve Limit Politikası ile belirlenen limitler; ilgili iş kolları ile paylaşılmaktadır.

NUROL YATIRIM BANKASI ANONİM ŞİRKETİ 31 ARALIK 2016 TARİHİ İTİBARIYLA KONSOLİDE OLMAYAN FİNANSAL TABLOLARA İLİŞKİN AÇIKLAMA VE DİPNOTLAR

(Tutarlar aksi belirtilmedikçe Bin Türk Lirası (Bin TL) olarak ifade edilmiştir.)

X. Risk Yönetimine İlişkin Açıklamalar (devamı)

c) Risk raporlama ve /veya ölçüm sistemlerinin yapısı ve kapsamı.

Banka, piyasa riskini standart yöntemle ölçmektedir. Piyasa riski içsel metot kullanılarak hesaplanan RMD ölçümleri ve Standart metot ile hesaplanan kur riski ve genel piyasa riski Risk Yönetimi Bölümü'nce düzenli olarak Üst Düzey Yönetim'e ve Denetim Komitesi'ne raporlanmaktadır.

Banka stratejisindeki değişmelere göre risk limitleri düzenli olarak gözden geçirilmekte ve piyasa koşullarına uyarlanmaktadır. Limit kullanımları izlenmekte ve Üst Düzey Yönetim ile Denetim Komitesi'ne ve ilgili birime raporlanmaktadır. Limit aşımaları, gerekli tedbirlerin alınması için Denetim Komitesi, Üst Düzey Yönetim ve ilgili birime anında bildirilmektedir. Risk Yönetimi Bölümü tarafından tespit edilen limit ihlalleri ile her türlü kural uyumsuzluğu, Denetim Komitesi ve ilgili Üst Düzey Yönetim kademesine iletilmektedir.

Risk Yönetimi Bölümü'nce piyasa riski için stres testleri ve senaryo analizleri yapılarak sonuçları Üst Düzey Yönetimi ve Denetim Komitesi'ne raporlanmaktadır.

2) PRI – Standart yaklaşım:

Dolaysız (peşin) ürünler	RAT (*)
1 Faiz oranı riski (genel ve spesifik)	47,511
2 Hisse senedi riski (genel ve spesifik)	-
3 Kur riski	2,774
4 Emtia riski	-
5 Opsiyonlar	-
6 Basitleştirilmiş yaklaşım	-
7 Delta-plus metodu	-
8 Senaryo yaklaşımı	-
9 Menkul kıymetleştirme	-
10 Toplam	50,285

NUROL YATIRIM BANKASI ANONİM ŞİRKETİ 31 ARALIK 2016 TARİHİ İTİBARIYLA KONSOLİDE OLMAYAN FİNANSAL TABLOLARA İLİŞKİN AÇIKLAMA VE DİPNOTLAR

(Tutarlar aksi belirtilmedikçe Bin Türk Lirası (Bin TL) olarak ifade edilmiştir.)

X. Risk Yönetimine İlişkin Açıklamalar (devamı)

G. Operasyonel riske ilişkin açıklamalar

Operasyonel riske esas tutar, 28 Haziran 2012 tarih ve 28337 sayılı Resmi Gazete'de yayımlanan "Bankaların Sermaye Yeterliliğinin Ölçülmesi ve Değerlendirilmesine İlişkin Yönetmelik" in 3. Bölümü "Operasyonel Riske Esas Tutarın Hesaplanması" uyarınca Banka'nın son 3 yılına ait 2015, 2014 ve 2013 yılsonu brüt gelirleri kullanılmak suretiyle "Temel Gösterge Yöntemi" kullanılarak hesaplanmıştır.

Cari Dönem	31.12.2013	31.12.2014	31.12.2015	Toplam/Pozitif BG yılı sayısı	Oran (%)	Toplam
Brüt gelir	15,422	37,329	49,652	34,134	15	5,120
Operasyonel Riske						
Esas Tutar (Toplam*12.5)	-	-	-	-	-	64,002

Önceki Dönem	31.12.2013	31.12.2014	31.12.2015	Toplam/Pozitif BG yılı sayısı	Oran (%)	Toplam
Brüt gelir	14,706	15,422	37,329	22,486	15	3,373
Operasyonel Riske						
Esas Tutar (Toplam*12.5)	-	-	-	-	-	42,161

XI. Riskten Korunma İşlemlerine İlişkin Açıklamalar

Banka'nın finansal riskten korunma aracı muasebesi yapılmamaktadır.

XII. Faaliyet bölümlerine ilişkin açıklamalar

Banka sermaye piyasalarında faaliyet göstermek, sermaye piyasaları araçlarını kullanarak sağlanan kaynaklarla yatırım yapmakta, işletmelerin etkin bir yönetime ve sağlıklı mali yapıya kavuşmaları amacıyla devir ve birleşme konuları dahil danışmanlık hizmetleri vermek suretiyle yatırım bankacılığı yapmakta ve yatırım bankacılığı ile ilgili tüm sahalarda faaliyette bulunmaktadır.

Banka kurumsal ticari ve bireysel müşterilerine yatırım ve işletme kredisi, dış ticaret işlemleri, yatırım ürünleri, nakit yönetimi, finansal kiralama, faktoring, sigorta ve diğer bankacılık ürünlerinden oluşan hizmet paketlerini sunmaktadır.

NUROL YATIRIM BANKASI ANONİM ŞİRKETİ 31 ARALIK 2016 TARİHİ İTİBARIYLA KONSOLİDE OLMAYAN FİNANSAL TABLOLARA İLİŞKİN AÇIKLAMA VE DİPNOTLAR

(Tutarlar aksi belirtilmedikçe Bin Türk Lirası (Bin TL) olarak ifade edilmiştir.)

XII. Faaliyet bölümlerine ilişkin açıklamalar (devamı)

Belirli finansal tablo kalemlerinin faaliyet bölümlerine göre gösterimi:

Cari Dönem (1 Ocak-31 Aralık 2016)	Bireysel Bankacılık	Kurumsal Bankacılık	Yatırım Bankacılığı	Diğer	Banka'nın Toplam Faaliyeti
Faaliyet Gelirleri	680	67,973	1,281	7,437	77,371
Faaliyet Geliri	680	67,973	1,281	7,437	77,371
Faaliyet Kârı/Zararı	680	36,907	1,281	7,437	46,305
Vergi Öncesi Kâr/Zarar	680	36,907	1,281	7,437	46,305
Kurumlar Vergisi	-	-	-	-	(14,582)
Ertelenmiş Vergi Karşılığı	-	-	-	-	5,281
Dönem Net Kârı/Zararı	680	36,907	1,281	7,437	37,004

Cari Dönem (31 Aralık 2016)	Bireysel Bankacılık	Kurumsal Bankacılık	Yatırım Bankacılığı	Diğer	Banka'nın Toplam Faaliyeti
Bölüm Varlıkları	104	1,174,110	-	-	1,174,214
Toplam Varlıklar	104	1,174,110	-	-	1,174,214
Bölüm Yükümlülükleri	-	1,016,273	-	-	1,016,273
Dağıtılmamış Yükümlülükler	-	-	-	157,941	157,941
Toplam Yükümlülükler	-	1,016,273	-	157,941	1,174,214
Diğer Bölüm Kalemleri					
Sermaye Yatırımı	-	26,523	-	-	26,523
Amortisman Gideri	-	-	-	(751)	(751)

NUROL YATIRIM BANKASI ANONİM ŞİRKETİ 31 ARALIK 2016 TARİHİ İTİBARIYLA KONSOLİDE OLMAYAN FİNANSAL TABLOLARA İLİŞKİN AÇIKLAMA VE DİPNOTLAR

(Tutarlar aksi belirtilmedikçe Bin Türk Lirası (Bin TL) olarak ifade edilmiştir.)

XII. Faaliyet bölümlerine ilişkin açıklamalar (devamı)

Önceki Dönem (1 Ocak-31 Aralık 2015)	Bireysel Bankacılık	Kurumsal Bankacılık	Yatırım Bankacılığı	Diğer	Banka'nın Toplam Faaliyeti
Faaliyet Gelirleri	38	49,890	2,126	-	52,054
Faaliyet Geliri	38	49,890	2,126	-	52,054
Faaliyet Kârı/Zararı	38	22,645	2,126	-	24,809
Vergi Öncesi Kâr/Zarar	38	22,645	2,126	-	24,809
Kurumlar Vergisi	-	-	-	-	(1,966)
Ertelenmiş Vergi Karşılığı	-	-	-	-	(4,017)
Dönem Net Kârı/Zararı	38	22,645	2,126	-	18,826

Önceki Dönem (31 Aralık 2015)	Bireysel Bankacılık	Kurumsal Bankacılık	Yatırım Bankacılığı	Diğer	Banka'nın Toplam Faaliyeti
Bölüm Varlıkları	209	719,092	-	-	719,301
Toplam Varlıklar	209	719,092	-	-	719,301
Bölüm Yükümlülükleri	-	595,182	-	-	595,182
Dağıtılmamış Yükümlülükler	-	-	-	124,119	124,119
Toplam Yükümlülükler	-	595,182	-	124,119	719,301
Diğer Bölüm Kalemleri					
Sermaye Yatırımı	-	30,120	-	-	30,120
Amortisman Gideri	-	-	-	(567)	(567)

> NUROL YATIRIM BANKASI ANONİM ŞİRKETİ 31 ARALIK 2016 TARİHİ İTİBARIYLA KONSOLİDE OLMAYAN FİNANSAL TABLOLARA İLİŞKİN AÇIKLAMA VE DİPNOTLAR

(Tutarlar aksi belirtilmedikçe Bin Türk Lirası (Bin TL) olarak ifade edilmiştir.)

BEŞİNCİ BÖLÜM

KONSOLİDE OLMAYAN FİNANSAL TABLOLARA İLİŞKİN AÇIKLAMA VE DİPNOTLAR

I. Bilançonun aktif hesaplarına ilişkin açıklama ve dipnotlar

I. Nakit değerler ve TCMB'ye ilişkin bilgiler

	Cari Dönem		Önceki Dönem	
	TP	YP	TP	YP
Kasa/Efektif	27	68	76	83
TCMB	57,162	27,123	43,666	3,046
Diğer	-	-	-	-
Toplam	57,189	27,191	43,742	3,129

T.C. Merkez Bankası hesabına ilişkin bilgiler

	Cari Dönem		Önceki Dönem	
	TP	YP	TP	YP
Vadesiz Serbest Hesap	1	218	3	17
Vadeli Serbest Hesap	-	-	-	-
Vadeli Serbest Olmayan Hesap	-	-	-	-
Zorunlu Karşılık	57,161	26,905	43,663	3,029
Toplam	57,162	27,123	43,666	3,046

Banka, TCMB'nin "Zorunlu Karşılıklar Hakkında 2013/15 sayılı Tebliğ"ine göre Türk parası ve yabancı para yükümlülükleri için TCMB nezdinde zorunlu karşılık tesis etmektedir. Zorunlu karşılıklar TCMB'de "Zorunlu Karşılıklar Hakkında Tebliğ"e göre Türk Lirası, USD ve standart altın cinsinden tutulabilmektedir. Kasım 2014'ten itibaren Türk Lirası olarak tutulan zorunlu karşılıklara, Mayıs 2015 tarihinden itibaren de YP olarak tutulan zorunlu karşılıklara faiz ödenmeye başlanmıştır.

31 Aralık 2016 tarihi itibarıyla Türk parası zorunlu karşılık için geçerli oranlar, vade yapısına göre %4 ile %10,5 aralığında (31 Aralık 2015: %5 ile %11,5 aralığında); yabancı para zorunlu karşılık için geçerli oranlar ise vade yapısına göre %4 ile %24,5 aralığındadır (31 Aralık 2015: %5 ile %25 aralığında).

NUROL YATIRIM BANKASI ANONİM ŞİRKETİ 31 ARALIK 2016 TARİHİ İTİBARIYLA KONSOLİDE OLMAYAN FİNANSAL TABLOLARA İLİŞKİN AÇIKLAMA VE DİPNOTLAR

(Tutarlar aksi belirtilmedikçe Bin Türk Lirası (Bin TL) olarak ifade edilmiştir.)

I. Bilançonun aktif hesaplarına ilişkin açıklama ve dipnotlar (devamı)

2. Gerçeğe uygun değer farkı kar/zarara yansıtılan finansal varlıklara ilişkin bilgiler

a) Alım satım amaçlı finansal varlıklar

a.1) Teminata verilen/bloke edilen alım-satım amaçlı menkul değerlere ilişkin bilgiler

Bilanço tarihi itibarıyla Banka'nın teminata verilen/bloke edilen alım-satım amaçlı menkul değeri bulunmamaktadır (31 Aralık 2015: Bulunmamaktadır).

a.2) Repo işlemlerine konu olan alım satım amaçlı menkul değerler

Bilanço tarihi itibarıyla Banka'nın repo işlemlerine konu olan alım-satım amaçlı menkul değeri bulunmamaktadır (31 Aralık 2015: Bulunmamaktadır).

b) Teminata verilen / bloke edilen gerçeğe uygun değer farkı kar/zarara yansıtılan olarak sınıflandırılan finansal varlıklar

Bilanço tarihi itibarıyla Banka'nın teminata verilen/bloke edilen gerçeğe uygun değer farkı kar/zarara yansıtılan olarak sınıflandırılan menkul değeri bulunmamaktadır (31 Aralık 2015: Bulunmamaktadır).

c) Alım satım amaçlı türev finansal varlıklara ilişkin pozitif farklar tablosu

Alım Satım Amaçlı Türev Finansal Varlıklar	Cari Dönem		Önceki Dönem	
	TL	YP	TL	YP
Vadeli İşlemler	186	-	7,249	-
Swap İşlemleri	126	2,281	2,385	13,415
Futures İşlemleri	-	-	-	-
Opsiyonlar	-	-	-	-
Diğer	-	-	-	-
Toplam	312	2,281	9,634	13,415

3. Bankalar ve diğer mali kuruluşlara ilişkin bilgiler

a) Bankalar ve diğer mali kuruluşlara ilişkin bilgiler

	Cari Dönem		Önceki Dönem	
	TP	YP	TP	YP
Bankalar	40,175	53,366	18,121	88,483
Yurtiçi	40,175	51,367	18,121	86,175
Yurtdışı	-	1,999	-	2,308
Yurtdışı Merkez ve Şubeler	-	-	-	-
Toplam	40,175	53,366	18,121	88,483

NUROL YATIRIM BANKASI ANONİM ŞİRKETİ 31 ARALIK 2016 TARİHİ İTİBARIYLA KONSOLİDE OLMAYAN FİNANSAL TABLOLARA İLİŞKİN AÇIKLAMA VE DİPNOTLAR

(Tutarlar aksi belirtilmedikçe Bin Türk Lirası (Bin TL) olarak ifade edilmiştir.)

I. Bilançonun aktif hesaplarına ilişkin açıklama ve dipnotlar (devamı)

b) Yurtdışı bankalar hesabına ilişkin bilgiler (devamı)

	Serbest Tutar		Serbest Olmayan Tutar	
	Cari Dönem	Önceki Dönem	Cari Dönem	Önceki Dönem
AB Ülkeleri	1,624	1,361	-	-
ABD, Kanada	317	930	-	-
OECD Ülkeleri(*)	58	17	-	-
Kıyı Bankacılığı Bölgeleri	-	-	-	-
Diğer	-	-	-	-
Toplam	1,999	2,308	-	-

(*) AB ülkeleri, ABD ve Kanada dışındaki OECD ülkeleri.

4. Satılmaya hazır finansal varlıklara ilişkin bilgiler

a.1) Teminata verilen / bloke edilen satılmaya hazır menkul değerler

Bilanço tarihi itibarıyla Banka'nın teminata verilen satılmaya hazır finansal varlıkları bulunmamaktadır (31 Aralık 2015: 86 TL).

a.2) Repo işlemine konu edilen satılmaya hazır finansal varlıklara ilişkin bilgiler

	Cari Dönem		Önceki Dönem	
	TP	YP	TP	YP
Devlet Tahvili	-	-	748	-
Hazine Bonosu	-	-	-	-
Diğer Borçlanma Senetleri	-	-	-	-
Banka Bonoları ve Banka Garantili Bonolar	-	-	-	-
Varlığa Dayalı Menkul Kıymetler	-	-	-	-
Diğer	708	-	8,044	-
Toplam	708	-	748	-

NUROL YATIRIM BANKASI ANONİM ŞİRKETİ 31 ARALIK 2016 TARİHİ İTİBARIYLA KONSOLİDE OLMAYAN FİNANSAL TABLOLARA İLİŞKİN AÇIKLAMA VE DİPNOTLAR

(Tutarlar aksi belirtilmedikçe Bin Türk Lirası (Bin TL) olarak ifade edilmiştir.)

I. Bilançonun aktif hesaplarına ilişkin açıklama ve dipnotlar (devamı)

4. Satılmaya hazır finansal varlıklara ilişkin bilgiler (devamı)

	Cari Dönem	Önceki Dönem
Borçlanma Senetleri	19,011	4,481
Borsada İşlem Gören(*)	19,011	4,481
Borsada İşlem Görmeyen	-	-
Hisse Senetleri	26,523	30,120
Borsada İşlem Gören(**)	26,363	29,960
Borsada İşlem Görmeyen	160	160
Değer Azalma Karşılığı (-)	(20)	(16)
Toplam	45,514	34,585

(*) Borsada işlem gören satılmaya hazır finansal varlıkların 805 TL'lik (31 Aralık 2015 : 1,130 TL) kısmı devlet tahvillerinden, 2,044 TL'lik (31 Aralık 2015 : Bulunmamaktadır) kısmı banka bonolarından ve geriye kalan 12,443 TL'lik (31 Aralık 2015: 3,335 TL) kısmı ise özel sektör tarafından ihraç edilen menkul kıymetlerden oluşmaktadır. 3,699 TL'lik (31 Aralık 2015 : Bulunmamaktadır) kısmı Özel Sektör tarafından ihraç edilen Eurobond oluşmaktadır.

(**) Banka, bilanço tarihi itibarıyla Nurool GYO hisselerinin %15,97'sine sahip olmakla beraber söz konusu şirket üzerinde herhangi bir önemli etkinliği olmadığı için satılmaya hazır menkul değerler hesabında muhasebeleştirilmiştir. Bilanço tarihi itibarıyla sahip olunan hisseler borsa fiyatı ile değerlendirilmiş ve hesaplanan 24,146 TL tutanındaki (31 Aralık 2015: 27,743 TL) değer artışı özkaynaklar altında muhasebeleştirilmiştir. hesaplanan 27,743 Bin TL tutanındaki (31 Aralık 2014: 23,016 Bin TL) değer artışı özkaynaklar altında muhasebeleştirilmiştir.

Alım Satım Amaçlı Türev Finansal Varlıklar	Cari Dönem		Önceki Dönem	
	TL	YP	TL	YP
Vadeli İşlemler	186	-	7,249	-
Swap İşlemleri	126	2,281	2,385	13,415
Futures İşlemleri	-	-	-	-
Opsiyonlar	-	-	-	-
Diğer	-	-	-	-
Toplam	312	2,281	9,634	13,415

NUROL YATIRIM BANKASI ANONİM ŞİRKETİ 31 ARALIK 2016 TARİHİ İTİBARIYLA KONSOLİDE OLMAYAN FİNANSAL TABLOLARA İLİŞKİN AÇIKLAMA VE DİPNOTLAR

(Tutarlar aksi belirtilmedikçe Bin Türk Lirası (Bin TL) olarak ifade edilmiştir.)

I. Bilançonun aktif hesaplarına ilişkin açıklama ve dipnotlar (devamı)

5. Kredilere ilişkin açıklamalar

a) Banka'nın ortaklarına ve mensuplarına verilen her çeşit kredi veya avansın bakiyesine ilişkin bilgiler

	Cari Dönem		Önceki Dönem	
	Nakdi	Gayrinakdi	Nakdi	Gayrinakdi
Banka Ortaklarına Verilen Doğrudan Krediler	-	15,434	-	15,068
Tüzel Kişi Ortaklara Verilen Krediler	-	15,434	-	15,068
Gerçek Kişi Ortaklara Verilen Krediler	-	-	-	-
Banka Ortaklarına Verilen Dolaylı Krediler	-	13	70	21,185
Banka Mensuplarına Verilen Krediler	48	-	73	-
Toplam	48	15,447	143	36,253

b) Birinci ve ikinci grup krediler, diğer alacaklar ile yeniden yapılandırılan ya da yeni bir itfa planına bağlanan krediler ve diğer alacaklara ilişkin bilgiler

Nakdi Krediler	Standart Nitelikli Krediler ve Diğer Alacaklar			Yakın İzlemedeki Krediler ve Diğer Alacaklar		
	Sözleşme Koşullarında Değişiklik Yapılanlar			Sözleşme Koşullarında Değişiklik Yapılanlar		
	Krediler ve Diğer Alacaklar (Toplam)	Ödeme Planının Uzatılmasına Yönelik Değişiklik Yapılanlar	Diğer	Krediler ve Diğer Alacaklar (Toplam)	Ödeme Planının Uzatılmasına Yönelik Değişiklik Yapılanlar	Diğer
İhtisas Dışı Krediler	775,806	52,770	-	994	994	-
İşletme Kredileri	525,420	41,355	-	994	994	-
İhracat Kredileri	-	-	-	-	-	-
İthalat Kredileri	-	-	-	-	-	-
Mali Kesime Verilen Krediler	58,732	-	-	-	-	-
Tüketici Kredileri	4,265	-	-	-	-	-
Kredi Kartları	-	-	-	-	-	-
Diğer(*)	187,389	11,415	-	-	-	-
İhtisas Kredileri	-	-	-	-	-	-
Diğer Alacaklar	-	-	-	-	-	-
Toplam	775,806	52,770	-	994	994	-

(*) Banka'nın 46,169 TL tutanındaki faktoring alacakları diğer kalemine dahil edilmiştir.

NUROL YATIRIM BANKASI ANONİM ŞİRKETİ 31 ARALIK 2016 TARİHİ İTİBARIYLA KONSOLİDE OLMAYAN FİNANSAL TABLOLARA İLİŞKİN AÇIKLAMA VE DİPNOTLAR

(Tutarlar aksi belirtilmedikçe Bin Türk Lirası (Bin TL) olarak ifade edilmiştir.)

I. Bilançonun aktif hesaplarına ilişkin açıklama ve dipnotlar (devamı)

5. Kredilere ilişkin açıklamalar (devamı)

b) Birinci ve ikinci grup krediler, diğer alacaklar ile yeniden yapılandırılan ya da yeni bir itfa planına bağlanan krediler ve diğer alacaklara ilişkin bilgiler (devamı)

Ödeme Planının Uzatılmasına Yönelik Yapılan Değişiklik Sayısı	Standart Nitelikli Krediler ve Diğer Alacaklar	Yakın İzlemedeki Krediler ve Diğer Alacaklar
1 veya 2 Defa Uzatılanlar	52,770	994
3, 4 veya 5 Defa Uzatılanlar	-	-
5 Üzeri Uzatılanlar	-	-
Toplam	52,770	994

Ödeme Planı Değişikliği ile Uzatılan Süre	Standart Nitelikli Krediler ve Diğer Alacaklar	Yakın İzlemedeki Krediler ve Diğer Alacaklar
0-6 Ay	-	-
6 Ay - 12 Ay	3,116	994
1 - 2 Yıl	11,445	-
2 - 5 Yıl	9	-
5 Yıl ve Üzeri	38,200	-
Toplam	52,770	994

NUROL YATIRIM BANKASI ANONİM ŞİRKETİ 31 ARALIK 2016 TARİHİ İTİBARIYLA KONSOLİDE OLMAYAN FİNANSAL TABLOLARA İLİŞKİN AÇIKLAMA VE DİPNOTLAR

(Tutarlar aksi belirtilmedikçe Bin Türk Lirası (Bin TL) olarak ifade edilmiştir.)

I. Bilançonun aktif hesaplarına ilişkin açıklama ve dipnotlar (devamı)

5. Kredilere ilişkin açıklamalar (devamı)

c) Vade yapısına göre nakdi kredilerin dağılımı

Nakdi Krediler	Standart Nitelikli Krediler ve Diğer Alacaklar		Yakın İzlemedeki Krediler ve Diğer Alacaklar	
	Krediler ve Diğer Alacaklar	Sözleşme Koşullarında Değişiklik Yapılanlar	Krediler ve Diğer Alacaklar	Sözleşme Koşullarında Değişiklik Yapılanlar
Kısa Vadeli Krediler ve Diğer Alacaklar	280,997	3,116	994	994
İhtisas Dışı Krediler (*)	280,997	3,116	994	994
İhtisas Kredileri	-	-	-	-
Diğer Alacaklar	-	-	-	-
Orta ve Uzun Vadeli Krediler ve Diğer Alacaklar	494,809	49,654	-	-
İhtisas Dışı Krediler	494,809	49,654	-	-
İhtisas Kredileri	-	-	-	-
Diğer Alacaklar	-	-	-	-
Toplam	775,806	52,770	994	994

(*) Banka'nın 46,169 TL tutarındaki faktoring alacakları dahil edilmiştir.

NUROL YATIRIM BANKASI ANONİM ŞİRKETİ 31 ARALIK 2016 TARİHİ İTİBARIYLA KONSOLİDE OLMAYAN FİNANSAL TABLOLARA İLİŞKİN AÇIKLAMA VE DİPNOTLAR

(Tutarlar aksi belirtilmedikçe Bin Türk Lirası (Bin TL) olarak ifade edilmiştir.)

I. Bilançonun aktif hesaplarına ilişkin açıklama ve dipnotlar (devamı)

5. Kredilere ilişkin açıklamalar (devamı)

d) Tüketici kredileri, bireysel kredi kartları, personel kredileri ve personel kredi kartlarına ilişkin bilgiler

	Kısa Vadeli	Orta ve Uzun Vadeli	Toplam
Tüketici Kredileri-TP	85	4,132	4,217
Konut Kredisi	-	-	-
Taşıt Kredisi	17	1,128	1,145
İhtiyaç Kredisi	68	3,004	3,072
Diğer	-	-	-
Tüketici Kredileri-Döviz Endeksli	-	-	-
Konut Kredisi	-	-	-
Taşıt Kredisi	-	-	-
İhtiyaç Kredisi	-	-	-
Diğer	-	-	-
Tüketici Kredileri-YP	-	-	-
Konut Kredisi	-	-	-
Taşıt Kredisi	-	-	-
İhtiyaç Kredisi	-	-	-
Diğer	-	-	-
Bireysel Kredi Kartları-TP	-	-	-
Taksitli	-	-	-
Taksitsiz	-	-	-
Bireysel Kredi Kartları-YP	-	-	-
Taksitli	-	-	-
Taksitsiz	-	-	-
Personel Kredileri-TP	-	48	48
Konut Kredisi	-	-	-
Taşıt Kredisi	-	-	-
İhtiyaç Kredisi	-	48	48
Diğer	-	-	-
Personel Kredileri-Döviz Endeksli	-	-	-
Konut Kredisi	-	-	-
Taşıt Kredisi	-	-	-
İhtiyaç Kredisi	-	-	-
Diğer	-	-	-
Personel Kredileri-YP	-	-	-
Konut Kredisi	-	-	-
Taşıt Kredisi	-	-	-
İhtiyaç Kredisi	-	-	-
Diğer	-	-	-
Personel Kredi Kartları-TP	-	-	-
Taksitli	-	-	-
Taksitsiz	-	-	-
Personel Kredi Kartları-YP	-	-	-
Taksitli	-	-	-
Taksitsiz	-	-	-
Kredili Mevduat Hesabı-TP (Gerçek Kişi)	-	-	-
Kredili Mevduat Hesabı-YP (Gerçek Kişi)	-	-	-
Toplam	85	4,180	4,265

NUROL YATIRIM BANKASI ANONİM ŞİRKETİ 31 ARALIK 2016 TARİHİ İTİBARIYLA KONSOLİDE OLMAYAN FİNANSAL TABLOLARA İLİŞKİN AÇIKLAMA VE DİPNOTLAR

(Tutarlar aksi belirtilmedikçe Bin Türk Lirası (Bin TL) olarak ifade edilmiştir.)

I. Bilançonun aktif hesaplarına ilişkin açıklama ve dipnotlar (devamı)

5. Kredilere ilişkin açıklamalar (devamı)

e) Taksitli ticari krediler ve kurumsal kredi kartlarına ilişkin bilgiler

	Kısa Vadeli	Orta ve Uzun Vadeli	Toplam
Taksitli Ticari Krediler-TP	-	105,638	105,638
İşyeri Kredisi	-	-	-
Taşıt Kredisi	-	-	-
İhtiyaç Kredisi	-	105,638	105,638
Diğer	-	-	-
Taksitli Ticari Krediler-Döviz Endeksli	-	-	-
İşyeri Kredisi	-	-	-
Taşıt Kredisi	-	-	-
İhtiyaç Kredisi	-	-	-
Diğer	-	-	-
Taksitli Ticari Krediler-YP	-	90,834	90,834
İşyeri Kredisi	-	-	-
Taşıt Kredisi	-	-	-
İhtiyaç Kredisi	-	90,834	90,834
Diğer	-	-	-
Kurumsal Kredi Kartları-TP	-	-	-
Taksitli	-	-	-
Taksitsiz	-	-	-
Kurumsal Kredi Kartları-YP	-	-	-
Taksitli	-	-	-
Taksitsiz	-	-	-
Kredili Mevduat Hesabı-TP (Tüzel Kişi)	-	-	-
Kredili Mevduat Hesabı-YP (Tüzel Kişi)	-	-	-
Toplam	-	196,472	196,472

NUROL YATIRIM BANKASI ANONİM ŞİRKETİ 31 ARALIK 2016 TARİHİ İTİBARIYLA KONSOLİDE OLMAYAN FİNANSAL TABLOLARA İLİŞKİN AÇIKLAMA VE DİPNOTLAR

(Tutarlar aksi belirtilmedikçe Bin Türk Lirası (Bin TL) olarak ifade edilmiştir.)

I. Bilançonun aktif hesaplarına ilişkin açıklama ve dipnotlar (devamı)

5. Kredilere ilişkin açıklamalar (devamı)

f) Kredilerin kullanıcılara göre dağılımı

	Cari Dönem	Önceki Dönem
Kamu	-	-
Özel	776,800	419,922
Toplam	776,800	419,922

(*) Banka'nın 46,169 TL tutanındaki faktoring alacakları diğer kalemine dahil edilmiştir.

g) Yurtiçi ve yurtdışı kredilerin dağılımı

	Cari Dönem	Önceki Dönem
Yurtiçi Krediler	636,826	295,483
Yurtdışı Krediler	139,974	124,439
Toplam	776,800	419,922

(*) Banka'nın 46,169 TL tutanındaki faktoring alacakları diğer kalemine dahil edilmiştir.

h) Bağlı ortaklık ve iştiraklere verilen krediler

Bulunmamaktadır (31 Aralık 2015: Bulunmamaktadır).

i) Kredilere ilişkin olarak ayrılan özel karşılıklar

	Cari Dönem	Önceki Dönem
Tahsil İmkânı Sınırlı Krediler ve Diğer Alacaklar İçin Ayrılanlar	-	18
Tahsili Şüpheli Krediler ve Diğer Alacaklar İçin Ayrılanlar	-	-
Zarar Niteliğindeki Krediler ve Diğer Alacaklar İçin Ayrılanlar	28	132
Toplam	28	150

NUROL YATIRIM BANKASI ANONİM ŞİRKETİ 31 ARALIK 2016 TARİHİ İTİBARIYLA KONSOLİDE OLMAYAN FİNANSAL TABLOLARA İLİŞKİN AÇIKLAMA VE DİPNOTLAR

(Tutarlar aksi belirtilmedikçe Bin Türk Lirası (Bin TL) olarak ifade edilmiştir.)

I. Bilançonun aktif hesaplarına ilişkin açıklama ve dipnotlar (devamı)

j) Donuk alacaklara ilişkin bilgiler (Net)

j.1) Donuk alacaklardan Banka tarafından yeniden yapılandırılan ya da yeni bir itfa planına bağlanan kredi ve diğer alacaklara ilişkin bilgiler

Banka'nın bilanço tarihi itibarıyla yeniden yapılandırılan ya da yeniden itfa planına bağlanan kredi ve diğer alacağı bulunmamaktadır (31 Aralık 2015: Bulunmamaktadır).

j.2) Toplam donuk alacak hareketlerine ilişkin bilgiler

	III. Grup Tahsil İmkânı Sınırlı Krediler ve Diğer Alacaklar	IV. Grup Tahsili Şüpheli Krediler ve Diğer Alacaklar	V. Grup Zarar Niteliğindeki Krediler ve Diğer Alacaklar
Önceki Dönem Sonu Bakiyesi	18	9	513
Dönem İçinde İntikal (+)	-	-	-
Diğer Donuk Alacak Hesaplarından Giriş (+)	7	-	25
Diğer Donuk Alacak Hesaplarına Çıkış (-)	(25)	-	-
Dönem İçinde Tahsilat (-)	-	(9)	(510)
Aktiften Silinen (-)	-	-	-
Kurumsal ve Ticari Krediler	-	-	-
Bireysel Krediler	-	-	-
Kredi Kartları	-	-	-
Diğer	-	-	-
Dönem Sonu Bakiyesi	-	-	28
Özel Karşılık (-)	-	-	28
Bilançodaki Net Bakiyesi	-	-	-

NUROL YATIRIM BANKASI ANONİM ŞİRKETİ 31 ARALIK 2016 TARİHİ İTİBARIYLA KONSOLİDE OLMAYAN FİNANSAL TABLOLARA İLİŞKİN AÇIKLAMA VE DİPNOTLAR

(Tutarlar aksi belirtilmedikçe Bin Türk Lirası (Bin TL) olarak ifade edilmiştir.)

I. Bilançonun aktif hesaplarına ilişkin açıklama ve dipnotlar (devamı)

5. Kredilere ilişkin açıklamalar (devamı)

j.3) Yabancı para olarak kullanılan kredilerden kaynaklanan donuk alacaklara ilişkin bilgiler

Banka'nın bilanço tarihi itibarıyla, yabancı para olarak kullanılan kredilerden kaynaklanan donuk alacağı bulunmamaktadır (31 Aralık 2015: Bulunmamaktadır).

j.4) Donuk alacakların kullanıcı gruplarına göre brüt ve net tutarlarının gösterimi:

	III. Grup	IV. Grup	V. Grup
	Tahsil İmkânı Sınırlı Krediler ve Diğer Alacaklar	Tahsili Şüpheli Krediler ve Diğer Alacaklar	Zarar Niteliğindeki Krediler ve Diğer Alacaklar
Cari Dönem (Net)	-	-	-
Gerçek ve Tüzel Kişilere Kullanılan Krediler (Brüt)	-	-	28
Özel Karşılık Tutarı (-)	-	-	(28)
Gerçek ve Tüzel Kişilere Kullanılan Krediler (Net)	-	-	-
Bankalar (Brüt)	-	-	-
Özel Karşılık Tutarı (-)	-	-	-
Bankalar (Net)	-	-	-
Diğer Kredi ve Alacaklar (Brüt)	-	-	-
Özel Karşılık Tutarı (-)	-	-	-
Diğer Kredi ve Alacaklar (Net)	-	-	-
Önceki Dönem (Net)	-	9	381
Gerçek ve Tüzel Kişilere Kullanılan Krediler (Brüt)	18	9	513
Özel Karşılık Tutarı (-)	(18)	-	(132)
Gerçek ve Tüzel Kişilere Kullanılan Krediler (Net)	-	9	381
Bankalar (Brüt)	-	-	-
Özel Karşılık Tutarı (-)	-	-	-
Bankalar (Net)	-	-	-
Diğer Kredi ve Alacaklar (Brüt)	-	-	-
Özel Karşılık Tutarı (-)	-	-	-
Diğer Kredi ve Alacaklar (Net)	-	-	-

j) Donuk alacaklara ilişkin bilgiler (devamı)

j.5) Zarar niteliğindeki krediler ve diğer alacaklar için tasfiye politikası

Zarar niteliğindeki krediler ve diğer alacaklar kanuni takip ve teminatların nakde dönüştürülmesi yollarıyla tahsil edilmektedir.

NUROL YATIRIM BANKASI ANONİM ŞİRKETİ 31 ARALIK 2016 TARİHİ İTİBARIYLA KONSOLİDE OLMAYAN FİNANSAL TABLOLARA İLİŞKİN AÇIKLAMA VE DİPNOTLAR

(Tutarlar aksi belirtilmedikçe Bin Türk Lirası (Bin TL) olarak ifade edilmiştir.)

I. Bilançonun aktif hesaplarına ilişkin açıklama ve dipnotlar (devamı)

5. Kredilere ilişkin açıklamalar (devamı)

j) Donuk alacaklara ilişkin bilgiler (devamı)

j.6) Aktiften silme politikasına ilişkin açıklamalar

Zarar niteliğine dönüşen krediler prensip olarak aciz vesikasına veya rehin açığı belgesine bağlanarak Banka'nın aktiflerinden terkin edilebilmekte ancak Banka'nın alacağına, anılan belgelerin istihali için maruz kalınacak masraf ve giderlere nazaran önemsiz tutarlarda olması halinde yönetim kurulu kararı ile aktiften terkin işlemi gerçekleştirilmektedir. Banka bugüne kadar zarar niteliğine dönüşen krediler ile ilgili olarak aktiften terkin işlemi gerçekleştirilmemiştir.

Banka, 30 Kasım 2015 tarihi itibarıyla tahsili gecikmiş alacaklar portföyünde yer alan 9,035 TL değerindeki kredisini hasılat paylaşımı yöntemi ile bir varlık yönetim şirketine devretmiştir. Banka, hasılat paylaşımı yöntemi ile devirden önce, temlik edilen bu alacakların teminatsız kısmının tamamına 2,259 TL tutarında karşılık ayırmıştır. 31 Aralık 2016 tarihi itibarıyla Banka, alacak temlik hükümlerine göre varlık yönetim şirketine temlik edilen 6,430 TL tutarındaki söz konusu alacaklarını, diğer Aktifler hesabında takip etmektedir.

6. Vadeye kadar elde tutulacak yatırımlara ilişkin bilgiler

a) Repo işlemlerine konu olanlar ve teminata verilen/bloke edilenlere ilişkin bilgiler
Bulunmamaktadır (31 Aralık 2015: Bulunmamaktadır).

b) Vadeye kadar elde tutulacak devlet borçlanma senetlerine ilişkin bilgiler

Bulunmamaktadır (31 Aralık 2015: Bulunmamaktadır).

c) Vadeye kadar elde tutulacak diğer yatırımlara ilişkin bilgiler

Bulunmamaktadır (31 Aralık 2015: Bulunmamaktadır).

d) Vadeye kadar elde tutulacak yatırımların yıl içindeki hareketleri

Bulunmamaktadır (31 Aralık 2015: Bulunmamaktadır).

7. İştiraklere ilişkin bilgiler

Bulunmamaktadır (31 Aralık 2015: Bulunmamaktadır).

8. Bağlı ortaklıklara ilişkin bilgiler

Bulunmamaktadır (31 Aralık 2015: Bulunmamaktadır).

9. Birlikte kontrol edilen ortaklıklara ilişkin bilgiler

Banka'nın birlikte kontrol edilen ortaklığı bulunmamaktadır (31 Aralık 2015: Bulunmamaktadır).

NUROL YATIRIM BANKASI ANONİM ŞİRKETİ 31 ARALIK 2016 TARİHİ İTİBARIYLA KONSOLİDE OLMAYAN FİNANSAL TABLOLARA İLİŞKİN AÇIKLAMA VE DİPNOTLAR

(Tutarlar aksi belirtilmedikçe Bin Türk Lirası (Bin TL) olarak ifade edilmiştir.)

I. Bilançonun aktif hesaplarına ilişkin açıklama ve dipnotlar (devamı)

10. Kiralama işlemlerinden alacaklara ilişkin bilgiler(net)

a) Finansal kiralama ile yapılan yatırımların kalan vadelerine göre gösterimi

	Cari Dönem		Önceki Dönem	
	Brüt	Net	Brüt	Net
1 Yılda Az	-	-	7,484	6,492
1-4 Yıl Arası	-	-	2,381	2,300
4 Yılda Fazla	-	-	-	-
Toplam	-	-	9,865	8,792

b) Finansal kiralama ile yapılan net yatırımlara ilişkin bilgiler

	Cari Dönem	Önceki Dönem
Brüt Finansal Kiralama Yatırımı	-	9,865
Finansal Kiralamadan Kazanılmamış Finansal Gelirler (-)	-	(1,073)
Net Finansal Kiralama Yatırımı	-	8,792

II. Riskten korunma amaçlı türev finansal araçlara ilişkin açıklamalar

Banka'nın riskten korunma amaçlı türev finansal araçları bulunmamaktadır (31 Aralık 2015: Bulunmamaktadır).

NUROL YATIRIM BANKASI ANONİM ŞİRKETİ 31 ARALIK 2016 TARİHİ İTİBARIYLA KONSOLİDE OLMAYAN FİNANSAL TABLOLARA İLİŞKİN AÇIKLAMA VE DİPNOTLAR

(Tutarlar aksi belirtilmedikçe Bin Türk Lirası (Bin TL) olarak ifade edilmiştir.)

I. Bilançonun aktif hesaplarına ilişkin açıklama ve dipnotlar (devamı)

12. Maddi duran varlıklara ilişkin bilgiler

	Makine ve Cihazlar	Demirbaşlar	Araçlar	Diğer MDV	Toplam
Maliyet					
1 Ocak 2015 tarihi itibarıyla	1,668	652	-	591	2,911
İktisap edilenler	253	250	-	1,028	1,531
Elden çıkarılanlar (-)	(255)	(583)	-	(310)	(1,148)
31 Aralık 2015 tarihi itibarıyla	1,666	319	-	1,309	3,294
Birikmiş amortisman					
1 Ocak 2015 tarihi itibarıyla	1,366	615	-	442	2,423
Cari yıl amortismanı	163	34	-	185	382
Elden çıkarılanlar (-)	(232)	(573)	-	(307)	(1,112)
31 Aralık 2015 tarihi itibarıyla	1,297	76	-	320	1,693
31 Aralık 2015 tarihi itibarıyla, net	369	243	-	989	1,601
Maliyet					
1 Ocak 2016 tarihi itibarıyla	1,666	319	-	1,309	3,294
İktisap edilenler	1,330	11	-	0	1,340
Elden çıkarılanlar (-)	-	-	-	-	0
31 Aralık 2016 tarihi itibarıyla	2,996	330	-	1,309	4,635
Birikmiş amortisman					
1 Ocak 2016 tarihi itibarıyla	1,297	76	-	320	1,693
Cari yıl amortismanı	-	-	-	-	0
31 Aralık 2016 tarihi itibarıyla	1,480	127	-	550	2,157
31 Aralık 2016 tarihi itibarıyla, net	1,516	203	-	759	2,478

a) Münferit bir varlık için cari dönemde kaydedilmiş veya iptal edilmiş değer azalışının tutarı finansal tabloların bütünü açısından önem teşkil etmekteyse :

Değer azalışının kaydedilmesine veya iptal edilmesine yol açan olaylar, şartlar ve söz konusu değer azalışının tutarı:

Bulunmamaktadır (31 Aralık 2015- Bulunmamaktadır).

NUROL YATIRIM BANKASI ANONİM ŞİRKETİ 31 ARALIK 2016 TARİHİ İTİBARIYLA KONSOLİDE OLMAYAN FİNANSAL TABLOLARA İLİŞKİN AÇIKLAMA VE DİPNOTLAR

(Tutarlar aksi belirtilmedikçe Bin Türk Lirası (Bin TL) olarak ifade edilmiştir.)

I. Bilançonun aktif hesaplarına ilişkin açıklama ve dipnotlar (devamı)

12. Maddi duran varlıklara ilişkin bilgiler (devamı)

b) Cari dönemde kaydedilmiş veya iptal edilmiş olan ve her biri veya bazıları finansal tabloların bütünü açısından önemli olmamakla birlikte toplamı finansal tabloların bütünü açısından önemli olan değer düşüklükleri için ilgili varlık grupları itibarıyla ayrılan veya iptal edilen değer azalışı tutarları ile bunlara neden olan olay ve şartlar :

Bulunmamaktadır (31 Aralık 2015- Bulunmamaktadır).

c) Maddi duran varlıklar üzerindeki rehin, ipotek ve varsa diğer kısıtlamalar, maddi duran varlıklar için inşaat sırasında yapılan harcamaların tutarı, maddi duran varlık alımı için verilen taahhütler :

Bulunmamaktadır (31 Aralık 2015- Bulunmamaktadır).

13. Maddi olmayan duran varlıklara ilişkin açıklamalar

Yazılım Programları ve Gayri Maddi Haklar	
Maliyet	
1 Ocak 2015 tarihi itibarıyla	4,038
İktisap edilenler	273
31 Aralık 2015 tarihi itibarıyla	4,311
Birikmiş iffa payları	
1 Ocak 2015 tarihi itibarıyla	3,017
Cari yıl iffa payları	140
31 Aralık 2015 tarihi itibarıyla	3,157
31 Aralık 2015 tarihi itibarıyla, net	1,154
Maliyet	
1 Ocak 2016 tarihi itibarıyla	4,311
İktisap edilenler	521
31 Aralık 2016 tarihi itibarıyla	4,832
Birikmiş iffa payları	
1 Ocak 2016 tarihi itibarıyla	3,157
Cari yıl iffa payları	288
31 Aralık 2016 tarihi itibarıyla	3,445
31 Aralık 2016 tarihi itibarıyla, net	1,387

NUROL YATIRIM BANKASI ANONİM ŞİRKETİ 31 ARALIK 2016 TARİHİ İTİBARIYLA KONSOLİDE OLMAYAN FİNANSAL TABLOLARA İLİŞKİN AÇIKLAMA VE DİPNOTLAR

(Tutarlar aksi belirtilmedikçe Bin Türk Lirası (Bin TL) olarak ifade edilmiştir.)

I. Bilançonun aktif hesaplarına ilişkin açıklama ve dipnotlar (devamı)

13. Maddi olmayan duran varlıklara ilişkin açıklamalar (devamı)

a) Finansal tabloların bütünü açısından önem arz eden bir maddi olmayan duran varlık bulunması durumunda, bunun defter değeri, tanımı ve kalan amortisman süresi:

Bulunmamaktadır (31 Aralık 2015- Bulunmamaktadır).

b) Varsa devlet teşvikleri kapsamında edinilen ve ilk muhasebeleştirilmede rayiç değeri ile kaydedilmiş olan maddi olmayan duran varlıklara ilişkin bilgi :

Bulunmamaktadır (31 Aralık 2015- Bulunmamaktadır).

c) Devlet teşvikleri kapsamında edinilen ve ilk muhasebeleştirilmede rayiç değeri ile kaydedilmiş olan maddi olmayan duran varlıkların ilk kayıt tarihinden sonraki değerlemelerinin hangi yöntemle göre yapıldığı:

Bulunmamaktadır (31 Aralık 2015- Bulunmamaktadır).

d) Kullanımında herhangi bir kısıtlama bulunan veya rehnedilen maddi olmayan duran varlıkların defter değeri:

Bulunmamaktadır (31 Aralık 2015- Bulunmamaktadır).

e) Maddi olmayan duran varlık edinimi için verilmiş olan taahhütlerin tutarı:

Bulunmamaktadır (31 Aralık 2015- Bulunmamaktadır).

f) Yeniden değerlendirme yapılan maddi olmayan duran varlıklar için varlık türü bazında açıklamalar:

Bulunmamaktadır (31 Aralık 2015- Bulunmamaktadır).

g) Varsa, dönem içinde gider kaydedilen araştırma geliştirme giderlerinin toplam tutarı:

Bulunmamaktadır (31 Aralık 2015- Bulunmamaktadır).

h) Finansal tabloları konsolide edilen ortaklıklardan dolayı ortaya çıkan ortaklık bazında pozitif veya negatif konsolidasyon şerefiyesi:

Bulunmamaktadır (31 Aralık 2015- Bulunmamaktadır).

i) Şerefiyeye ilişkin bilgiler:

Bulunmamaktadır (31 Aralık 2015- Bulunmamaktadır).

14. Yatırım amaçlı gayrimenkullere ilişkin açıklamalar

Bilanço tarihi itibarıyla Banka'nın yatırım amaçlı elde tutulan gayrimenkulleri 19,920 TL'dir (31 Aralık 2015: 3,427 TL) . Söz konusu gayrimenkuller gerçeğe uygun değeri ile finansal tablolarda taşınmakta olup, 31 Aralık 2016 tarihi itibarıyla gerçeğe uygun değer kanı 6,964TL'dir.

NUROL YATIRIM BANKASI ANONİM ŞİRKETİ 31 ARALIK 2016 TARİHİ İTİBARIYLA KONSOLİDE OLMAYAN FİNANSAL TABLOLARA İLİŞKİN AÇIKLAMA VE DİPNOTLAR

(Tutarlar aksi belirtilmedikçe Bin Türk Lirası (Bin TL) olarak ifade edilmiştir.)

I. Bilançonun aktif hesaplarına ilişkin açıklama ve dipnotlar (devamı)

15. Ertelemiş Vergi Varlığına İlişkin Açıklamalar

Bilanço tarihi itibarıyla Banka'nın ertelenmiş vergi varlığı 1,916 TL'dir (31 Aralık 2015: Bulunmamaktadır), ertelenmiş vergi yükümlülüğü bulunmamaktadır (31 Aralık 2015: 4,751 TL).

İndirilebilir geçici farklar, mali zarar ve vergi indirim ve istisnaları itibarıyla, bilançooya yansıtılan ertelenmiş vergi aktif tutarı:

Banka finansal tablolarda uygulanan muhasebe politikaları ve değerlendirme esasları ile vergi mevzuatı arasında "zamanlama farklarından" doğan farklar üzerinden ertelenmiş vergi aktif veya yükümlülüğü hesaplayarak ekli finansal tablolara yansıtılmıştır.

Ertelemiş Vergi Aktifi / (Pasifi)	Cari Dönem	Önceki Dönem
Maddi duran varlıklar ekonomik ömür farkları	(136)	(60)
Çalışan hakları karşılığı	271	229
Satılmaya hazır finansal varlıklar değerlendirme farkları	68	(1,388)
Aktiflerin vadeli satışından doğan alacaklar	95	(198)
Türev reeskontları	2,022	(4,518)
Diğer	(404)	1,184
Toplam	1,916	(4,751)

Bilanço tarihi itibarıyla Banka'nın ertelenmiş vergi hareket tablosu aşağıdaki gibidir:

	Cari Dönem	Önceki Dönem
Dönem Başındaki Değer	(4,751)	(331)
Gelir tablosunda muhasebeleştirilen	5,281	(4,017)
Özkaynaklarda muhasebeleştirilen	1,386	(403)
Dönem Sonu Toplamı	1,916	(4,751)

16. Satış Amaçlı Elde Tutulan ve Durdurulan Faaliyetlere İlişkin Duran Varlıklar Hakkında Açıklamalar

Bilanço tarihi itibarıyla Banka'nın satış amaçlı elde tutulan duran varlığı bulunmamaktadır (31 Aralık 2015: Bulunmamaktadır).

17. Diğer Aktiflere İlişkin Bilgiler

Bilançonun diğer aktifler kalemi, nazım hesaplarda yer alan taahhütler hariç bilanço toplamının %10'unu aşmıyor ise bunların en az %20'sini oluşturan alt hesapların isim ve tutarları

Diğer aktifler kaleminde; Banka'nın tüm hisselerine sahip olduğu kayıtlı taşınmazlar üzerinde bir şirket ile Gayrimenkul Alım (İştirah) Hakkı Sözleşmesi akdedilmiş ve bu sözleşme ile söz konusu şirket'in 24,400 USD bedelli alım hakkı bulunmaktadır.

NUROL YATIRIM BANKASI ANONİM ŞİRKETİ 31 ARALIK 2016 TARİHİ İTİBARIYLA KONSOLİDE OLMAYAN FİNANSAL TABLOLARA İLİŞKİN AÇIKLAMA VE DİPNOTLAR

(Tutarlar aksi belirtilmedikçe Bin Türk Lirası (Bin TL) olarak ifade edilmiştir.)

II. Bilançonun pasif hesaplarına ilişkin açıklama ve dipnotlar

1. Mevduatın vade yapısına ilişkin bilgiler

Banka, Yatırım Bankası statüsünde kurulduğu için mevduatı bulunmamaktadır.

2. Alım satım amaçlı türev finansal borçlara ilişkin negatif farklar tablosu

	Cari Dönem		Önceki Dönem	
	TP	YP	TP	YP
Vadeli İşlemler	2,023	-	4	-
Swap İşlemleri	9,888	792	233	220
Futures İşlemleri	-	-	-	-
Opsiyonlar	-	-	-	-
Diğer	-	-	-	-
Toplam	11,911	792	237	220

3. Bankalar ve Diğer Mali Kuruluşlara İlişkin Bilgiler

	Cari Dönem		Önceki Dönem	
	TP	YP	TP	YP
T.C. Merkez Bankası Kredileri	-	-	-	-
Yurtiçi Banka ve Kuruluşlardan	10,075	7,420	-	5,836
Yurtdışı Banka, Kuruluş ve Fonlardan	-	132,668	-	33,750
Toplam	10,075	140,088	-	39,586

3. Bankalar ve Diğer Mali Kuruluşlara İlişkin Bilgiler

	Cari Dönem		Önceki Dönem	
	TP	YP	TP	YP
Kısa Vadeli	10,075	26,055	-	23,351
Orta ve Uzun Vadeli	-	114,033	-	16,235
Toplam	10,075	140,088	-	39,586

Banka'nın yükümlülüklerinin yoğunlaştığı alanlara ilişkin ilave açıklamalar

Alınan krediler toplam pasiflerin %13'ünü oluşturmaktadır (31 Aralık 2015: %6).

NUROL YATIRIM BANKASI ANONİM ŞİRKETİ 31 ARALIK 2016 TARİHİ İTİBARIYLA KONSOLİDE OLMAYAN FİNANSAL TABLOLARA İLİŞKİN AÇIKLAMA VE DİPNOTLAR

(Tutarlar aksi belirtilmedikçe Bin Türk Lirası (Bin TL) olarak ifade edilmiştir.)

II. Bilançonun pasif hesaplarına ilişkin açıklama ve dipnotlar (devamı)

4. Müstakriz fonlara ilişkin bilgiler

	Cari Dönem		Önceki Dönem	
	TP	YP	TP	YP
Yurtdışı Kuruluş ve Fonlardan	1,456	8,514	40,531	80,706
Toplam	1,456	8,514	40,531	80,706

Müstakriz fonların vade ayırımına göre gösterilmesi

	Cari Dönem		Önceki Dönem	
	TP	YP	TP	YP
Kısa Vadeli	1,456	8,514	40,531	80,706
Orta ve Uzun Vadeli	-	-	-	-
Toplam	1,456	8,514	40,531	80,706

Müstakriz fonlar toplam pasiflerin %1'ini oluşturmaktadır (31 Aralık 2015:%17)

5. İhraç edilen menkul kıymetler

	Cari Dönem		Önceki Dönem	
	TP	YP	TP	YP
Banka Bonoları	431,659	-	198,087	-
Tahviller	94,194	-	184,313	-
Toplam	525,853	-	382,400	-

NUROL YATIRIM BANKASI ANONİM ŞİRKETİ 31 ARALIK 2016 TARİHİ İTİBARIYLA KONSOLİDE OLMAYAN FİNANSAL TABLOLARA İLİŞKİN AÇIKLAMA VE DİPNOTLAR

(Tutarlar aksi belirtilmedikçe Bin Türk Lirası (Bin TL) olarak ifade edilmiştir.)

II. Bilançonun pasif hesaplarına ilişkin açıklama ve dipnotlar (devamı)

5. İhraç edilen menkul kıymetler (devamı)

Banka 15 Temmuz 2016 tarihinde, 50,000,000 TL nominal değerli, %10.80 faizli, 178 gün vadeli bono, 16 Ağustos 2016 tarihinde, 65,000,000 TL nominal değerli, %11.50 faizli, 178 gün vadeli bono, 26 Ağustos 2016 tarihinde, 60,000,000 TL nominal değerli, %11.25 faizli, 178 gün vadeli bono, 27 Ekim 2016 tarihinde, 50,000,000 TL nominal değerli, %11.19 faizli, 91 gün vadeli bono, 4 Ekim 2016 tarihinde, 70,000,000.00 TL nominal değerli, %11 faizli, 171 gün vadeli bono, 22 Ekim 2016 tarihinde, 100,000,000.00 TL nominal değerli, %10.90 faizli, 176 gün vadeli bono, 29 Kasım 2016 tarihinde, 37,500,000.00 TL nominal değerli, %13.55 faizli, 911 gün vadeli iskontolu tahvil, 29 Kasım 2016 tarihinde, 3,000,000.00 TL nominal değerli, %13.55 faizli, 911 gün vadeli iskontolu tahvil, 29 Kasım 2016 tarihinde, 42,750,000.00 TL nominal değerli, %13.80 faizli, 1095 gün vadeli iskontolu tahvil, 23 Aralık 2016 tarihinde, 46,440,000.00 TL nominal değerli, %11.30 faizli, 160 gün vadeli bono, 20 Ekim 2015 tarihinde, 30,000,000 TL nominal değerli, %3.10 faizli, 545 gün vadeli, değişken faizli, 3 ayda bir kupon ödemeli tahvil, ve 2 Eylül 2016 tarihinde, 3,000,000 TL nominal değerli, %11.75 faizli, 483 gün vadeli iskontolu tahvil nitelikli yatırımcılara satış yönetimiyle ihracı gerçekleştirilmiştir.

6. Bilançonun diğer yabancı kaynaklar kalemi, bilanço dışı taahhütler hariç bilanço toplamının %10'u aşılırsa, bunların en az %20'sini oluşturan alt hesapların isim ve tutarları

Bilançonun diğer yabancı kaynaklar kalemi, bilanço dışı taahhütler hariç bilanço toplamının %10'unu aşmamaktadır (31 Aralık 2015: Bulunmamaktadır).

7. Finansal kiralama sözleşmelerinde kira taksitlerinin belirlenmesinde kullanılan kriterler, yenileme ve satın alma opsiyonları ile sözleşmede yer alan kısıtlamalar hususlarında bankaya önemli yükümlülükler getiren hükümlerle ilgili genel açıklamalar

Finansal kiralama işlemlerinden doğan yükümlülüklerle ilişkin açıklamalar

Bilanço tarihi itibarıyla, Banka'nın, finansal kiralama işlemlerinden borcu bulunmamaktadır (31 Aralık 2015: Bulunmamaktadır).

Faaliyet kiralamasına ilişkin açıklamalar

Banka ihtiyaç duyduğunda, faaliyet kiralaması sözleşmeleri yapmaktadır. Peşin olarak yapılan kira ödemeleri "Diğer Aktifler" hesabında peşin ödenmiş giderlerde muhasebeleştirilmektedir. Banka'nın faaliyet kiralaması sözleşmelerinden doğan yükümlülüğü yoktur.

8. Riskten korunma amaçlı türev finansal borçlara ilişkin bilgiler

Banka'nın riskten korunma amaçlı türev finansal borcu bulunmamaktadır (31 Aralık 2015: Bulunmamaktadır).

NUROL YATIRIM BANKASI ANONİM ŞİRKETİ 31 ARALIK 2016 TARİHİ İTİBARIYLA KONSOLİDE OLMAYAN FİNANSAL TABLOLARA İLİŞKİN AÇIKLAMA VE DİPNOTLAR

(Tutarlar aksi belirtilmedikçe Bin Türk Lirası (Bin TL) olarak ifade edilmiştir.)

II. Bilançonun pasif hesaplarına ilişkin açıklama ve dipnotlar (devamı)

9. Karşılıklara ilişkin açıklamalar

a) Genel karşılıklara ilişkin bilgiler

	Cari Dönem	Önceki Dönem
Genel Karşılıklar		
I. Grup Kredi ve Alacaklar İçin Ayrılanlar	12,081	3,665
- Ödeme Süresi Uzatılanlar için İlave Olarak Ayrılanlar	1,796	25
II. Grup Kredi ve Alacaklar İçin Ayrılanlar	17	863
- Ödeme Süresi Uzatılanlar için İlave Olarak Ayrılanlar	-	-
Gayrinakdi Krediler İçin Ayrılanlar	1,104	574
Diğer	1,738	625
Toplam	14,940	5,727

(*) 14 Aralık 2016 tarih ve 29918 sayılı Resmi Gazete'de yayımlanan "Bankalarca Kredilerin ve Diğer Alacakların Niteliklerinin Belirlenmesi ve Bunlar İçin Ayrılmak Karşılıklara İlişkin Usul ve Esaslar Hakkında Yönetmelikte Değişiklik Yapılmasına Dair Yönetmelik'te genel karşılık hesaplaması için asgari karşılık oranları belirtilmiş olup Banka 31 Aralık 2016 tarihi itibarıyla söz konusu asgari karşılık oranlarının üzerinde genel karşılık ayırmıştır. Yönetmelik'te belirtilen asgari karşılık oranları uygulanmış olsaydı mali tablolardaki genel karşılık tutarı 4,345,144 TL (tam TL tutardır) daha düşük olacaktı.

b) Dövizde endeksli krediler ve finansal kiralama alacakları anapara kur azalış karşılıkları

Banka'nın dövizde endeksli kredisi bulunmamaktadır (31 Aralık 2015: Bulunmamaktadır).

c) Tazmin edilmemiş ve nakde dönüşmemiş gayrinakdi krediler özel karşılıkları

Bilanço tarihi itibarıyla, Banka'nın 906 TL tutarında tazmin edilmemiş ve nakde dönüşmemiş gayrinakdi krediler için özel karşılıkları bulunmaktadır (31 Aralık 2015: 1,029 TL).

d) Diğer karşılıklara ilişkin bilgiler

d.1) Muhtemel riskler için ayrılan serbest karşılıklara ilişkin bilgiler

	Cari Dönem	Önceki Dönem
Muhtemel riskler için ayrılan serbest karşılıklar	-	3,000(*)
Toplam	-	3,000

(*) 31 Aralık 2015 tarihi itibarıyla Banka yönetimi tarafından gelecek dönemlerde ekonomide ve piyasalarda meydana gelebilecek gelişmelerin olası etkileri dikkate alınarak ayrılan 3,000 Bin TL tutarındaki serbest karşılığı içermektedir. Söz konusu serbest karşılık 2016 yılının son çeyreğinde iptal edilmiştir.

NUROL YATIRIM BANKASI ANONİM ŞİRKETİ 31 ARALIK 2016 TARİHİ İTİBARIYLA KONSOLİDE OLMAYAN FİNANSAL TABLOLARA İLİŞKİN AÇIKLAMA VE DİPNOTLAR

(Tutarlar aksi belirtilmedikçe Bin Türk Lirası (Bin TL) olarak ifade edilmiştir.)

II. Bilançonun pasif hesaplarına ilişkin açıklama ve dipnotlar (devamı)

9. Karşılıklara ilişkin açıklamalar (devamı)

d.2) Çalışan hakları karşılığına ilişkin bilgiler

Türk İş Kanunu'na göre, Banka bir senesini doldurmuş olan ve zorunlu sebeplerden dolayı ilişkisi kesilen veya emekli olan, 25 hizmet yılını (kadınlarda 20) dolduran ve emeklilik hakkı kazanan (kadınlar için 58 yaşında, erkekler için 60 yaşında), askere çağrılan veya vefat eden personeli için kıdem tazminatı ödemekle mükelleftir. 23 Mayıs 2002 tarihindeki mevzuat değişikliğinden sonra emeklilikten önceki hizmet süresine ilişkin bazı geçiş süreci maddeleri çıkartılmıştır.

Ödenecek tazminat her hizmet yılı için bir aylık maaş kadardır ve bu tutar 4,297.21 TL (31 Aralık 2015: 3,541.37 TL) ile sınırlandırılmıştır. Kıdem tazminatı yükümlülüğü yasal olarak herhangi bir fonlamaya tabi değildir ve herhangi bir fonlama şartı bulunmamaktadır.

Kıdem tazminatı karşılığı çalışanların emekliliği halinde Banka'nın ödemesi gerekecek muhtemel yükümlülüğün bugünkü değeri hesaplanarak ayrılmaktadır. TMS 19 işletmenin yükümlülüklerinin hesaplanabilmesi için aktüeryal değerlendirme yöntemlerinin kullanımını gerekli kılmaktadır. Yükümlülüğün belirlenmesinde Banka bağımsız aktüerlerden yararlanmıştır; iskonto oranı, çalışan devir hızı ve gelecekteki maaş artışları gibi konularda varsayımlarda bulunmaktadır. Bu varsayımlar yıllık olarak gözden geçirilmektedir. Bu bağlamda, toplam yükümlülüklerin hesaplanmasında aşağıdaki aktüeryal varsayımlar kullanılmıştır:

31 Aralık 2016 ve 31 Aralık 2015 tarihleri itibarıyla çalışanlara sağlanan faydalara ilişkin karşılıkların detayı aşağıdaki gibidir:

	Cari Dönem	Önceki Dönem
Kıdem tazminatı karşılığı	693	685
İzin karşılığı	660	460
Prim karşılığı	-	1,000
Toplam	1,353	2,145

Kıdem tazminatı karşılığının dönem içindeki hareketleri aşağıdaki gibidir:

	1 Ocak – 31 Aralık 2016	1 Ocak – 31 Aralık 2015
1 Ocak itibarıyla karşılık	685	565
Hizmet maliyeti	8	160
Faiz maliyeti	-	15
Ödenen kıdem tazminatları	-	(55)
Karşılık iptali	-	-
Aktüeryal kayıp/kazanç	-	-
31 Aralık itibarıyla karşılık	693	685

NUROL YATIRIM BANKASI ANONİM ŞİRKETİ 31 ARALIK 2016 TARİHİ İTİBARIYLA KONSOLİDE OLMAYAN FİNANSAL TABLOLARA İLİŞKİN AÇIKLAMA VE DİPNOTLAR

(Tutarlar aksi belirtilmedikçe Bin Türk Lirası (Bin TL) olarak ifade edilmiştir.)

II. Bilançonun pasif hesaplarına ilişkin açıklama ve dipnotlar (devamı)

9. Karşılıklara ilişkin açıklamalar (devamı)

İzin karşılığının dönem içindeki hareketleri aşağıdaki gibidir:

	1 Ocak – 31 Aralık 2016	1 Ocak – 31 Aralık 2015
1 Ocak itibarıyla karşılık	460	404
Dönem içinde ayrılan karşılık (iptali) / gideri	200	56
31 Aralık itibarıyla karşılık	660	460

Prim karşılığının dönem içindeki hareketleri aşağıdaki gibidir:

	1 Ocak – 31 Aralık 2016	1 Ocak – 31 Aralık 2015
1 Ocak itibarıyla karşılık	1,000	247
Dönem içinde ayrılan karşılık	1,000	1,000
Dönem içinde yapılan ödeme	(2,000)	(247)
31 Aralık itibarıyla karşılık	-	1,000

d.3) Diğer karşılıkların, karşılıklar toplamının %10'unu aşması halinde aşımına sebep olan kalemler ve tutarlarına ilişkin bilgiler

Bilançonun diğer karşılıklar kalemi 407 TL banka aleyhine açılan dava karşılığı, 906 TL tazmin edilmemiş ve nakte dönüşmemiş gayrinakdi kredi özel karşılığı ve 46 TL diğer karşılıklardan oluşmaktadır (31 Aralık 2015: 450 TL banka aleyhine açılan dava karşılığı, 1,029 TL tazmin edilmemiş ve nakte dönüşmemiş gayrinakdi kredi özel karşılığı ve 3,016 TL diğer karşılıklardan oluşmaktadır).

10. Vergi borcuna ilişkin açıklamalar

a) Cari vergi borcuna ilişkin bilgiler

a.1) Vergi karşılığına ilişkin bilgiler

Banka'nın 31 Aralık 2016 tarihi itibarıyla vergi karşılığı 9,021 TL'dir (31 Aralık 2015: 1,381 TL).

NUROL YATIRIM BANKASI ANONİM ŞİRKETİ 31 ARALIK 2016 TARİHİ İTİBARIYLA KONSOLİDE OLMAYAN FİNANSAL TABLOLARA İLİŞKİN AÇIKLAMA VE DİPNOTLAR

(Tutarlar aksi belirtilmedikçe Bin Türk Lirası (Bin TL) olarak ifade edilmiştir.)

II. Bilançonun pasif hesaplarına ilişkin açıklama ve dipnotlar (devamı)

10. Vergi borcuna ilişkin açıklamalar (devamı)

a.2) Ödenecek vergilere ilişkin bilgiler

	Cari Dönem	Önceki Dönem
Ödenecek Kurumlar Vergisi (*)	6,640	-
Menkul Sermaye İradı Vergisi	432	432
Gayrimenkul Sermaye İradı Vergisi	1	1
BSMV	595	570
Kambiyo Muameleleri Vergisi	-	-
Ödenecek Katma Değer Vergisi	328	3
Diğer	891	284
Toplam	8,887	1,290

*Dönem vergi karşılığı ile peşin ödenen vergi tutarı netleştirilerek gösterilmiştir.

a.3) Primlere ilişkin bilgiler

	Cari Dönem	Önceki Dönem
Sosyal Sigorta Primleri-Personel	66	44
Sosyal Sigorta Primleri-İşveren	55	38
Banka Sosyal Yardım Sandığı Primleri-Personel	-	-
Banka Sosyal Yardım Sandığı Primleri-İşveren	-	-
Emekli Sandığı Aidatı ve Karşılıkları-Personel	-	-
Emekli Sandığı Aidatı ve Karşılıkları-İşveren	-	-
İşsizlik Sigortası-Personel	4	3
İşsizlik Sigortası-İşveren	9	6
Diğer	-	-
Toplam	134	91

b) Bulunması halinde ertelenmiş vergi borcuna ilişkin bilgiler

Banka'nın finansal tablolarına yansıtılmış olduğu ertelenmiş vergi borcu bulunmamaktadır (31 Aralık 2015: 4,751 TL).

11. Satış amaçlı duran varlıklara ilişkin borçlar hakkında bilgiler

Bulunmamaktadır (31 Aralık 2015: Bulunmamaktadır).

12. Sermaye benzeri kredilere ilişkin bilgiler

Banka, 31 Mart 2016 tarihinde, nitelikli yatırımcılara satış yöntemiyle, 10,000,000 USD nominal değerli, %10 faizli, 10 yıl vadeli, sabit faizli, 6 ayda bir kupon ödemeli eurobond ihracı ve 27 Aralık 2016 tarihinde 5,000,000.00 USD, % 6.65 faizli, 10 yıl vadeli, değişken faizli, 3 ayda bir faiz ödemeli World Business Capital'dan alınan kredi gerçekleşmiştir (31 Aralık 2015: Bulunmamaktadır).

NUROL YATIRIM BANKASI ANONİM ŞİRKETİ 31 ARALIK 2016 TARİHİ İTİBARIYLA KONSOLİDE OLMAYAN FİNANSAL TABLOLARA İLİŞKİN AÇIKLAMA VE DİPNOTLAR

(Tutarlar aksi belirtilmedikçe Bin Türk Lirası (Bin TL) olarak ifade edilmiştir.)

II. Bilançonun pasif hesaplarına ilişkin açıklama ve dipnotlar (devamı)

13. Özkaynaklara ilişkin bilgiler

a) Ödenmiş sermayenin gösterimi

	Cari Dönem	Önceki Dönem
Hisse Senedi Karşılığı	45,000	45,000
İmtiyazlı Hisse Senedi Karşılığı	-	-

b) Ödenmiş sermaye tutarı, bankada kayıtlı sermaye sisteminin uygulanıp uygulanmadığı hususunun açıklanması ve bu sistem uygulanıyor ise kayıtlı sermaye tavanı

Sermaye Sistemi	Ödenmiş Sermaye	Tavan
Esas Sermaye Sistemi	45,000	-

Banka'da kayıtlı sermaye sistemi uygulanmamaktadır.

c) Cari dönem içinde yapılan sermaye artırımları ve kaynakları ile artırılan sermaye payına ilişkin diğer bilgiler

Bulunmamaktadır.

d) Cari dönem içinde sermaye yedeklerinden sermayeye ilave edilen kısma ilişkin bilgiler

Bulunmamaktadır.

e) Son mali yılın ve onu takip eden ara dönemin sonuna kadar olan sermaye taahhütleri, bu taahhütlerin genel amacı ve bu taahhütler için gerekli tahmini kaynaklar

Bulunmamaktadır.

f) Banka'nın gelirleri, karlılığı ve likiditesine ilişkin geçmiş dönem göstergeleri ile bu göstergelerdeki belirsizlikler dikkate alınarak yapılacak öngörülerin, özkaynak üzerindeki tahmini etkileri

Bulunmamaktadır.

g) Sermayeyi temsil eden hisse senetlerine tanınan imtiyazlara ilişkin özet bilgiler
Bulunmamaktadır.

h) Diğer

Banka 29 Mart 2016 tarihinde 2015 yılına ilişkin olağan Genel Kurulu'nu gerçekleştirmiştir. Genel Kurul'da, 18,826 TL tutarındaki geçmiş yıl karının %5'inden yasal yedek ayrılması ve kalan tutarın olağanüstü yedeklere sınıflandırılması kararı alınmıştır.

NUROL YATIRIM BANKASI ANONİM ŞİRKETİ 31 ARALIK 2016 TARİHİ İTİBARIYLA KONSOLİDE OLMAYAN FİNANSAL TABLOLARA İLİŞKİN AÇIKLAMA VE DİPNOTLAR

(Tutarlar aksi belirtilmedikçe Bin Türk Lirası (Bin TL) olarak ifade edilmiştir.)

II. Bilançonun pasif hesaplarına ilişkin açıklama ve dipnotlar (devamı)

14. Hisse senedi ihraç primleri, hisseler ve sermaye araçları

	Cari Dönem	Önceki Dönem
Hisse Senedi Sayısı	45,000	45,000
İmtiyazlı Hisse Senedi	-	-
Hisse Senedi İhraç Primi	-	-
Hisse Senedi İptal Kârı	-	-
Diğer Sermaye Araçları	-	-
Toplam Hisse Senedi İhracı	45,000	45,000

15. Menkul değerler değer artış fonuna ilişkin bilgiler

	Cari Dönem		Önceki Dönem	
	TP	YP	TP	YP
İştirakler, Bağlı Ortaklıklar ve Birlikte Kontrol Edilen Ortaklıklardan (İş Ortaklıklarından)				
Değerleme Farkı	-	-	-	-
Kur Farkı	-	-	-	-
Satılmaya Hazır Menkul Değerlerden	24,386	147	26,334	
Değerleme Farkı	24,386	147	26,334	-
Kur Farkı	-	-	-	-
Toplam	24,386	147	26,334	-

16. Azınlık paylarına ilişkin açıklamalar

Bulunmamaktadır.

NUROL YATIRIM BANKASI ANONİM ŞİRKETİ 31 ARALIK 2016 TARİHİ İTİBARIYLA KONSOLİDE OLMAYAN FİNANSAL TABLOLARA İLİŞKİN AÇIKLAMA VE DİPNOTLAR

(Tutarlar aksi belirtilmedikçe Bin Türk Lirası (Bin TL) olarak ifade edilmiştir.)

III. Nazım hesaplara ilişkin açıklama ve dipnotlar

I. Nazım hesaplarda yer alan yükümlülüklerle ilişkin açıklama

Gayri kabili rücu nitelikteki kredi taahhütlerinin türü ve miktarı

Banka'nın gayri kabili rücu nitelikteki kredi taahhütleri, 249 TL tutarındaki çekler için ödeme taahhütlerinden (31 Aralık 2015: 235 TL) ve 384,858 TL tutarındaki kredi tahsis taahhütlerinden oluşmaktadır (31 Aralık 2015: 493,629 TL).

Aşağıdakiler dahil nazım hesap kalemlerinden kaynaklanan muhtemel zararların ve taahhütlerin yapısı ve tutarı

Bulunmamaktadır.

Garantiler, banka aval ve kabulleri ve mali garanti yerine geçen teminatlar ve diğer akreditifler dahil gayrinakdi krediler

Banka'nın vermiş olduğu toplam 542,776 TL (31 Aralık 2015: 269,511 TL) tutarındaki gayri nakdi kredilerin 469,152 TL (31 Aralık 2015: 260,755 TL) tutarındaki kısmı teminat mektuplarından oluşmaktadır.

Teminat mektupları

	Cari Dönem	Önceki Dönem
Geçici Teminat Mektupları	60	3,865
Kesin Teminat Mektupları	352,057	191,524
Avans Teminat Mektupları	34,660	7,714
Gümrüklere Verilen Teminat Mektupları	49,014	4,376
Nakdi Kredilerin Teminatı için Verilen Teminat Mektupları	33,361	53,276
Aval ve Kabuller	-	-
Toplam	469,152	260,755

2. Kesin teminatlar, geçici teminatlar, kefaletler ve benzeri işlemler

Gayrinakdi kredilerin toplam tutarı

	Cari Dönem	Önceki Dönem
Nakit Kredi Teminine Yönelik Olarak Açılan Gayrinakdi Krediler	33,362	53,276
Bir Yıl veya Daha Az Süreli Asıl Vadeli	-	-
Bir Yıldan Daha Uzun Süreli Asıl Vadeli	33,362	53,276
Diğer Gayrinakdi Krediler	509,414	216,235
Toplam	542,776	269,511

NUROL YATIRIM BANKASI ANONİM ŞİRKETİ 31 ARALIK 2016 TARİHİ İTİBARIYLA KONSOLİDE OLMAYAN FİNANSAL TABLOLARA İLİŞKİN AÇIKLAMA VE DİPNOTLAR

(Tutarlar aksi belirtilmedikçe Bin Türk Lirası (Bin TL) olarak ifade edilmiştir.)

III. Nazım hesaplara ilişkin açıklama ve dipnotlar (devamı)

3. Gayrinakdi krediler hesabı içinde sektör bazında risk yoğunlaşması hakkında bilgi

	Cari Dönem				Önceki Dönem			
	TP	%	YP	%	TP	%	YP	%
Tarım	-	-	-	-	-	-	-	-
Çiftçilik ve Hayvancılık	-	-	-	-	-	-	-	-
Ormancılık	-	-	-	-	-	-	-	-
Balıkçılık	-	-	-	-	-	-	-	-
Sanayi	8,908	2.61	102,327	50.75	13,848	9.25	10,641	8.87
Madencilik ve Taşocakçılığı	995	0.29	99,438	49.32	995	0.66	-	-
İmalat Sanayi	3,542	1.04	2,783	1.38	7,614	5.09	10,553	8.80
Elektrik, Gaz, Su	4,371	1.28	106	0.05	5,239	3.50	88	0.07
İnşaat	43,262	12.68	37,312	18.51	35,898	23.99	59,205	49.39
Hizmetler	288,984	84.71	61,983	30.74	99,883	66.76	50,036	41.74
Toptan ve Perakende Ticaret	47,508	13.93	56,962	28.25	20,930	13.99	41,922	34.97
Otel ve Lokanta Hizmetleri	-	-	-	-	59	0.04	-	-
Ulaştırma Ve Haberleşme	1,105	0.32	114	0.06	1,095	0.73	94	0.08
Mali Kuruluşlar	200,040	58.64	3,614	1.79	77,468	51.77	4,276	3.57
Gayrimenkul ve Kira. Hizm.	40,331	11.82	1,293	0.64	331	0.23	223	0.19
Serbest Meslek Hizmetleri	-	-	-	-	-	-	3,521	2.93
Eğitim Hizmetleri	-	-	-	-	-	-	-	-
Sağlık ve Sosyal Hizmetler	-	-	-	-	-	-	-	-
Diğer	-	-	-	-	-	-	-	-
Toplam	341,154	100.00	201,622	100.00	149,629	100.00	119,882	100.00

4. I ve II'nci grupta sınıflandırılan gayrinakdi kredilere ilişkin bilgiler

	I. Grup		II. Grup	
	TP	YP	TP	YP
Teminat Mektupları	341,117	119,200	37	8,798
Aval ve Kabul Kredileri	-	65,105	-	-
Akreditifler	-	8,519	-	-
Cirolar	-	-	-	-
Menkul Kıymet İhracında Satın Alma Garantilerimizden	-	-	-	-
Faktoring Garantilerinden	-	-	-	-
Diğer Garanti ve Kefaletler	-	-	-	-
Gayrinakdi Krediler	341,117	192,824	37	8,798

NUROL YATIRIM BANKASI ANONİM ŞİRKETİ 31 ARALIK 2016 TARİHİ İTİBARIYLA KONSOLİDE OLMAYAN FİNANSAL TABLOLARA İLİŞKİN AÇIKLAMA VE DİPNOTLAR

(Tutarlar aksi belirtilmedikçe Bin Türk Lirası (Bin TL) olarak ifade edilmiştir.)

III. Nazım hesaplara ilişkin açıklama ve dipnotlar (devamı)

5. Türev işlemlere ilişkin açıklamalar

	Cari Dönem				Önceki Dönem			
	1 Aya Kadar	1-3 Ay	3-12 Ay	1 Yıl Üzeri	1 Aya Kadar	1-3 Ay	3-12 Ay	1 Yıl Üzeri
Döviz ile ilgili Türev İşlemler (I)	301,986	407,616	172,857	146,144	242,383	63,879	146,085	-
Vadeli Döviz Alım Satım İşlemleri	-	81,372	-	-	199,889	1,040	-	-
Swap Para Alım Satım İşlemleri	301,986	326,244	172,857	146,144	42,494	62,839	146,085	-
Futures Para İşlemleri	-	-	-	-	-	-	-	-
Para Alım Satım Opsiyonları	-	-	-	-	-	-	-	-
Faiz ile ilgili Türev İşlemler (II)	-	3,014	-	-	-	129,163	-	-
Vadeli Faiz Sözleşmesi Alım Satım İşlemleri	-	-	-	-	-	-	-	-
Swap Faiz Alım Satım İşlemleri	-	3,014	-	-	-	129,163	-	-
Faiz Alım Satım Opsiyonları	-	-	-	-	-	-	-	-
Futures Faiz Alım Satım İşlemleri	-	-	-	-	-	-	-	-
Diğer Alım-Satım Amaçlı Türev İşlemler (III)	-	-	-	-	-	-	-	-
A. Toplam Alım Satım Amaçlı Türev İşlemler (I+II+III)	301,986	410,630	172,857	146,144	242,383	193,042	146,085	-
Riskten Korunma Amaçlı Türev İşlem Türleri	-	-	-	-	-	-	-	-
Rayıç Değer Değişikliği Riskinden Korunma Amaçlı	-	-	-	-	-	-	-	-
Nakit Akış Riskinden Korunma Amaçlı	-	-	-	-	-	-	-	-
YP Üzerinden Yapılan İştirak Yatırımları Riskinden Korunma Amaçlı	-	-	-	-	-	-	-	-
B. Toplam Riskten Korunma Amaçlı Türev İşlemler	-	-	-	-	-	-	-	-
Türev İşlemler Toplamı (A+B)	301,986	410,630	172,857	146,144	242,383	193,042	146,085	-

Banka'nın, vadeli döviz ve swap para alım satım işlemlerinin dökümü döviz cinsi bazında ve TL cinsinden karşılıkları aşağıdaki gibidir:

NUROL YATIRIM BANKASI ANONİM ŞİRKETİ 31 ARALIK 2016 TARİHİ İTİBARIYLA KONSOLİDE OLMAYAN FİNANSAL TABLOLARA İLİŞKİN AÇIKLAMA VE DİPNOTLAR

(Tutarlar aksi belirtilmedikçe Bin Türk Lirası (Bin TL) olarak ifade edilmiştir.)

III. Nazım hesaplara ilişkin açıklama ve dipnotlar (devamı)

5. Türev işlemlere ilişkin açıklamalar (devamı)

	Vadeli Alım	Vadeli Satım	Swap Alım	Swap Satım
Cari Dönem				
TL	123,031	-	185,890	214,408
USD	-	-	8,165	92,027
EURO	-	104,485	206,160	97,452
Diğer	-	-	-	-
Toplam	123,031	104,485	400,215	403,887

	Vadeli Alım	Vadeli Satım	Swap Alım	Swap Satım
Önceki Dönem				
TL	104,189	-	79,295	107,495
USD	-	-	51,734	63,100
EURO	-	96,739	66,223	12,735
Diğer	-	-	-	-
Toplam	104,189	96,739	197,252	183,330

6. Kredi türevlerine ve bunlardan dolayı maruz kalınan risklere ilişkin açıklamalar

Bulunmamaktadır (31 Aralık 2015: Bulunmamaktadır).

7. Koşullu borçlar ve varlıklara ilişkin bilgi

Bulunmamaktadır (31 Aralık 2015: Bulunmamaktadır).

8. Başkalarının nam ve hesabına verilen hizmetlere ilişkin açıklamalar

Banka gerçek ve tüzel kişilerin menkul kıymetlerini emanete alarak Takasbank'ta saklama hizmeti vermektedir. Emanete alınan menkul değerler nazım hesaplarda takip edilerek bilanço dışı yükümlülükler tablosunda gösterilmektedir.

NUROL YATIRIM BANKASI ANONİM ŞİRKETİ 31 ARALIK 2016 TARİHİ İTİBARIYLA KONSOLİDE OLMAYAN FİNANSAL TABLOLARA İLİŞKİN AÇIKLAMA VE DİPNOTLAR

(Tutarlar aksi belirtilmedikçe Bin Türk Lirası (Bin TL) olarak ifade edilmiştir.)

IV. Gelir tablosuna ilişkin açıklama ve dipnotlar

I. Faiz gelirleri

a) Kredilerden alınan faiz gelirlerine ilişkin bilgiler

	Cari Dönem		Önceki Dönem	
	TP	YP	TP	YP
Kredilerden Alınan Faizler (*)				
Kısa Vadeli Kredilerden	89,104	1,392	50,922	4,279
Orta ve Uzun Vadeli Kredilerden	35,792	8,371	23,506	3,104
Takipteki Alacaklardan Alınan Faizler	-	-	396	-
Toplam	124,896	9,763	74,824	7,383

(*) Nakdi kredilere ilişkin ücret ve komisyon gelirlerini de içermektedir.

b) Bankalardan alınan faiz gelirlerine ilişkin bilgiler

	Cari Dönem		Önceki Dönem	
	TP	YP	TP	YP
Yurtiçi Bankalardan	759	48	1,370	109
Yurtdışı Bankalardan	31	-	42	1
Toplam	790	48	1,412	110

c) Menkul değerlerden alınan faizlere ilişkin bilgiler

	Cari Dönem		Önceki Dönem	
	TP	YP	TP	YP
Alım Satım Amaçlı Finansal Varlıklardan	435	-	684	-
Gerçeğe Uygun Değer Farkı Kâr veya Zarara	-	-	-	-
Yansıtılan Finansal Varlıklardan	-	-	-	-
Satılmaya Hazır Finansal Varlıklardan	1,352	302	1,427	-
Vadeye Kadar Elde Tutulacak Yatırımlardan	-	-	-	-
Toplam	1,787	302	2,111	-

d) İştirak ve bağlı ortaklıklardan alınan faiz gelirlerine ilişkin bilgiler

Bulunmamaktadır (31.12.2015: Bulunmamaktadır).

NUROL YATIRIM BANKASI ANONİM ŞİRKETİ 31 ARALIK 2016 TARİHİ İTİBARIYLA KONSOLİDE OLMAYAN FİNANSAL TABLOLARA İLİŞKİN AÇIKLAMA VE DİPNOTLAR

(Tutarlar aksi belirtilmedikçe Bin Türk Lirası (Bin TL) olarak ifade edilmiştir.)

IV. Gelir tablosuna ilişkin açıklama ve dipnotlar (devamı)

2. Faiz giderleri

a) Kullanılan kredilere verilen faizlere ilişkin bilgiler

	Cari Dönem		Önceki Dönem	
	TP	YP	TP	YP
Bankalara	1,879	1,379	711	754
T.C. Merkez Bankasına	-	-	-	-
Yurtiçi Bankalara	1,877	139	711	436
Yurtdışı Bankalara	2	1,240	-	318
Yurtdışı Merkez ve Şubelere	-	-	-	-
Diğer Kuruluşlara	1,148	1,409	2,543	921
Toplam	3,027	2,788	3,254	1,675

b) İştirakler ve bağlı ortaklıklara verilen faiz giderlerine ilişkin bilgiler

Bulunmamaktadır (1 Ocak -31 Aralık 2015: Bulunmamaktadır).

c) İhraç edilen menkul kıymetlere verilen faizlere ilişkin bilgiler

	Cari Dönem		Önceki Dönem	
	TP	YP	TP	YP
İhraç Edilen Menkul Kıymetlere Verilen Faizler	46,056	2,385	35,387	-
Toplam	46,056	2,385	35,387	-

d) Mevduata ödenen faizin vade yapısına göre gösterimi

Banka yatırım bankası statüsünde kurulduğu için mevduatı ve buna ilişkin ödemiş olduğu faiz bulunmamaktadır (1 Ocak – 31 Aralık 2015: Bulunmamaktadır).

3. Temettü gelirlerine ilişkin açıklamalar

Bulunmamaktadır (1 Ocak -31 Aralık 2015: Bulunmamaktadır).

4. Ticari kar / zarara ilişkin açıklamalar

NUROL YATIRIM BANKASI ANONİM ŞİRKETİ 31 ARALIK 2016 TARİHİ İTİBARIYLA KONSOLİDE OLMAYAN FİNANSAL TABLOLARA İLİŞKİN AÇIKLAMA VE DİPNOTLAR

(Tutarlar aksi belirtilmedikçe Bin Türk Lirası (Bin TL) olarak ifade edilmiştir.)

IV. Gelir tablosuna ilişkin açıklama ve dipnotlar (devamı)

4. Ticari kar / zarara ilişkin açıklamalar

	Cari Dönem	Önceki Dönem
Kâr	656,004	771,502
Sermaye Piyasası İşlemleri Kârı	1,356	2,143
Türev Finansal İşlemlerden Kâr	53,579	73,921
Kambiyo İşlemlerinden Kâr	601,069	695,438
Zarar(-)	684,139	777,588
Sermaye Piyasası İşlemleri Zararı	211	885
Türev Finansal İşlemlerden Zarar	69,346	64,220
Kambiyo İşlemlerinden Zarar	614,582	712,483
Net Ticari Kar / (Zarar)	(28,135)	(6,086)

5. Diğer faaliyet gelirlerine ilişkin bilgiler

	Cari Dönem	Önceki Dönem
Karşılık İptalleri	224	-
Müşterilere Yansıtılan Haberleşme Giderleri	13	59
Yatırım Amaçlı Gayrimenkul Değerleme Farkı	6,964	-
Alım Hakkı Komisyonları (*)	12,600	-
Aktiflerin Satışından Elde Edilen Gelirler	473	1,990
Diğer	602	208
Toplam	20,876	2,257

(*) Bir şirket ile yapılan gayrimenkul alım hakkı sözleşmesine istinaden hesaplanan alım hakkı prim tutan reeskont edilerek gelirleştirilmektedir.

NUROL YATIRIM BANKASI ANONİM ŞİRKETİ 31 ARALIK 2016 TARİHİ İTİBARIYLA KONSOLİDE OLMAYAN FİNANSAL TABLOLARA İLİŞKİN AÇIKLAMA VE DİPNOTLAR

(Tutarlar aksi belirtilmedikçe Bin Türk Lirası (Bin TL) olarak ifade edilmiştir.)

IV. Gelir tablosuna ilişkin açıklama ve dipnotlar (devamı)

6. Bankaların kredi ve diğer alacaklarına ilişkin değer düşüş karşılıkları

	Cari Dönem	Önceki Dönem
Kredi ve Diğer Alacaklara İlişkin Özel Karşılıklar	7	2,250
III. Grup Kredi ve Alacaklardan	7	121
IV. Grup Kredi ve Alacaklardan	-	1,000
V. Grup Kredi ve Alacaklardan	-	1,129
Tahsili Şüpheli Ücret Komisyon ve Diğer Alacaklar	-	-
Genel Karşılık Giderleri	6,213	1,072
Muhtemel Riskler için Ayrılan Serbest Karşılık Giderleri	-	-
Menkul Değerler Değer Düşme Giderleri	25	8
Gerçeğe Uygun Değer Farkı Kâr veya Zarara Yansıtılan Menkul D. Satılmaya Hazır Menkul Değerler	25	8
İştirakler, Bağlı Ortaklıklar ve VKET Men. Değ. Değer Düşüş Giderleri	-	-
İştirakler	-	-
Bağlı Ortaklıklar	-	-
Birlikte Kontrol Edilen Ortaklıklar	-	-
Vadeye Kadar Elde Tutulacak Menkul Değerler	-	-
Diğer	200	1,092
Toplam	6,445	4,422

7. Diğer faaliyet giderlerine ilişkin bilgiler

	Cari Dönem	Önceki Dönem
Personel Giderleri	12,222	9,605
Kıdem Tazminatı Karşılığı	9	120
Banka Sosyal Yardım Sandığı Varlık Açıkları Karşılığı	-	-
Maddi Duran Varlık Değer Düşüş Giderleri	-	-
Maddi Duran Varlık Amortisman Giderleri	464	382
Maddi Olmayan Duran Varlık Değer Düşüş Giderleri	-	-
Maddi Olmayan Duran Varlık Amortisman Giderleri	288	140
Elden Çıkarılacak Menkul Kıymetler Değer Düşüş Gideri	-	-
Elden Çıkarılacak Menkul Kıymetler Amortisman Gideri	-	-
Satış Amaçlı Elde Tutulan Duran Varlıklar Değer Düşüş Gideri	-	-
Diğer İşletme Giderleri	8,680	6,654
Faaliyet Kiralama Giderleri	1,228	1,041
Bakım ve Onarım Giderleri	202	145
Reklam ve İlan Giderleri	6	6
Diğer Giderler	7,244	5,462
Aktiflerin Satışından Doğan Zararlar	-	180
Diğer(*)	2,958	5,742
Toplam	24,621	22,823

(*) 31 Aralık 2015 tarihi itibarıyla Banka yönetimi tarafından gelecek dönemlerde ekonomide ve piyasalarda meydana gelebilecek gelişmelerin olası etkileri dikkate alınarak ayrılan 3,000 Bin TL tutarındaki serbest karşılığı içermektedir. Söz konusu serbest karşılık 2016 yılının son çeyreğinde iptal edilmiştir.

NUROL YATIRIM BANKASI ANONİM ŞİRKETİ 31 ARALIK 2016 TARİHİ İTİBARIYLA KONSOLİDE OLMAYAN FİNANSAL TABLOLARA İLİŞKİN AÇIKLAMA VE DİPNOTLAR

(Tutarlar aksi belirtilmedikçe Bin Türk Lirası (Bin TL) olarak ifade edilmiştir.)

IV. Gelir tablosuna ilişkin açıklama ve dipnotlar (devamı)

8. Sürdürülen faaliyetler ile durdurulan faaliyetler vergi öncesi kar/zararına ilişkin bilgiler

	Cari Dönem	Önceki Dönem
Foiz Gelirleri	139,312	88,661
Foiz Giderleri	(56,253)	(42,041)
Net Ücret ve Komisyon Gelirleri	1,571	9,263
Temettü Gelirleri	-	-
Ticari Kâr/(Zarar) (Net)	(28,135)	(6,086)
Diğer Faaliyet Gelirleri	20,876	2,257
Kredi ve Diğer Alacaklar Değer Düşüş Karşılığı	(6,445)	(4,422)
Diğer Faaliyet Giderleri	(24,621)	(22,823)
Vergi Öncesi Kâr/(Zarar)	46,305	24,809

9. Sürdürülen faaliyetler ile durdurulan faaliyetler vergi karşılığına ilişkin bilgiler

31 Aralık 2016 itibarıyla cari vergi gideri 14,582 TL olup (31 Aralık 2015: 1,966 TL) ertelenmiş vergi geliri 5,281 TL'dir (31 Aralık 2015: 4,017 TL ertelenmiş vergi gideri bulunmaktadır).

10. Sürdürülen faaliyetler ile durdurulan faaliyetler dönem net kar/zararına ilişkin bilgiler

Banka, cari dönemde sürdürülen faaliyetlerden net 37,004 TL kar etmiştir (31 Aralık 2015: 18,826 TL kar). Durdurulan faaliyetlerden dönem net kar/zararı bulunmamaktadır (31 Aralık 2015: Bulunmamaktadır).

11. Net dönem kâr ve zararına ilişkin açıklamalar

Olağan bankacılık işlemlerinden kaynaklanan gelir ve gider kalemlerinin niteliği, boyutu ve tekrarlanma oranının açıklanması bankanın dönem içindeki performansının anlaşılması için gerekli ise, bu kalemlerin niteliği ve tutarı

Bulunmamaktadır.

Finansal tablo kalemlerine ilişkin olarak yapılan bir tahmindeki değişikliğin kar/zarara etkisi, daha sonraki dönemleri de etkilemesi olasılığı varsa, ilgili dönemleri de kapsayan gerekli bilgiler

Finansal tablo kalemlerine ilişkin olarak yapılan tahminlerde herhangi bir değişiklik bulunmamaktadır.

12. Gelir tablosunda yer alan diğer kalemlerin, gelir tablosu toplamının %10'unu aşması halinde bu kalemlerin en az %20'sini oluşturan alt hesaplara ilişkin bilgi

Gelir tablosu toplamının %10'unu aşan diğer gelirler hesabına ilişkin bilgi gelir tablosuna ilişkin açıklama ve dipnotlar Not 5'te, diğer giderler hesabına ilişkin bilgi ise gelir tablosuna ilişkin açıklama ve dipnotlar Not 7'de sunulmaktadır.

NUROL YATIRIM BANKASI ANONİM ŞİRKETİ 31 ARALIK 2016 TARİHİ İTİBARIYLA KONSOLİDE OLMAYAN FİNANSAL TABLOLARA İLİŞKİN AÇIKLAMA VE DİPNOTLAR

(Tutarlar aksi belirtilmedikçe Bin Türk Lirası (Bin TL) olarak ifade edilmiştir.)

V. Özkaynak Değişim Tablosuna İlişkin Açıklanması Gereken Hususlar

1. Satılmaya hazır finansal varlıkların yeniden değerlemesinden kaynaklanan değişimler

Banka'nın 31 Aralık 2016 tarihi itibarıyla satılmaya hazır finansal varlıkların değerlemesinden kaynaklanan artış 24,533 TL (31 Aralık 2015: 26,334 TL) tutarında olup, bilançoda "Menkul Değerler Değerleme Farkları" hesabına yansıtılmıştır.

2. Kur farklarının dönem başı ve dönem sonundaki tutarlarına ilişkin mutabakat

Dönem başı ve dönem sonu arasında özkaynaklar içerisinde muhasebeleştirilen kur farkı bulunmamaktadır.

3. Nakit akış riskinden korunma kalemlerinde meydana gelen artışlara ilişkin bilgiler

Bulunmamaktadır (2015: Bulunmamaktadır).

4. Temettüye ilişkin bilgiler

Bilanço tarihinden sonra ancak finansal tabloların ilanından önce bildirim yapılmış kar payları tutarı

Bulunmamaktadır (2015: Bulunmamaktadır).

Bilanço tarihi sonrasında ortaklara dağıtılmak üzere önerilen hisse başına dönem net kar payları

Bulunmamaktadır (2015: Bulunmamaktadır).

5. Yedek akçeler hesabına aktarılan tutarlar

Banka 29 Mart 2016 tarihinde 2015 yılına ilişkin olağan Genel Kurulu'nu gerçekleştirmiştir. Genel Kurul'da, 18,826 TL tutarındaki dönem net karının %5'inden yasal yedek ayrılması kararı alınmıştır. Genel Kurul kararına istinaden 941 TL yedek akçeler hesabına aktarılmıştır. (2015:Bulunmamaktadır).

6. Hisse senedi ihracına ilişkin bilgiler

Banka, tüm sermaye payı sınıfları için; kar payı dağıtılması ve sermayenin geri ödenmesi ile ilgili kısıtlamalar dahil olmak üzere bu kalemlerle ilgili haklar, öncelikler ve kısıtlamalar

Bulunmamaktadır (2015: Bulunmamaktadır).

7. Özkaynak değişim tablosunda yer alan diğer sermaye artırım kalemlerine ilişkin açıklamalar

Bulunmamaktadır (2015: Bulunmamaktadır).

NUROL YATIRIM BANKASI ANONİM ŞİRKETİ 31 ARALIK 2016 TARİHİ İTİBARIYLA KONSOLİDE OLMAYAN FİNANSAL TABLOLARA İLİŞKİN AÇIKLAMA VE DİPNOTLAR

(Tutarlar aksi belirtilmedikçe Bin Türk Lirası (Bin TL) olarak ifade edilmiştir.)

VI. Nakit Akış Tablosuna İlişkin Olarak Açıklanması Gereken Hususlar

1. Nakit akış tablosunda yer alan diğer kalemleri ve döviz kurundaki değişimin nakit ve nakde eşdeğer varlıklar üzerindeki etkisi

2016 yılında Banka'nın bankacılık faaliyetlerinden kaynaklanan net nakit çıkışı (166,161) Bin TL'dir (31 Aralık 2015: (197,147) Bin TL nakit çıkışı). Bu tutarın (243,985) Bin TL'si aktif ve pasif hesapların değişiminden (31 Aralık 2015: (205,296) Bin TL), 77,824 TL'si ise bankacılık faaliyet konusu aktif ve pasiflerdeki değişim öncesi faaliyet karından kaynaklanmaktadır (31 Aralık 2015: 8,149 Bin TL). Banka'nın yatırım faaliyetlerinden kaynaklanan net nakit çıkışı (35,422) Bin TL'dir (31 Aralık 2015: 26,784 Bin TL, net nakit girişi). Dönem başında 212,391 Bin TL olan nakit ve nakde eşdeğer varlıklar dönem sonunda 193,101 Bin TL olarak gerçekleşmiştir.

"Bankacılık faaliyet konusu aktif ve pasiflerdeki değişim öncesi faaliyet karı" içerisinde yer alan (331) Bin TL tutarındaki (31 Aralık 2015: (27,916) Bin TL) "Diğer" kalemi, personel ve hizmet tedarik edenlere yapılan ödemeler ve ödenen vergiler hariç, nakit olarak ödenen diğer faaliyet giderlerinden, verilen ücret ve komisyonlar ve ticari kar/zarar tutarından oluşmaktadır.

"Bankacılık faaliyetleri konusu aktif ve pasiflerdeki değişim" içinde yer alan (116,444) Bin TL azalış tutarındaki (31 Aralık 2015: 1,575 Bin TL, artış) "Diğer aktiflerde net artış/(azalış)" kalemi diğer aktifler ile Banka'nın Türkiye Cumhuriyet Merkez Bankası nezdinde zorunlu olarak tesis ettiği munzam karşılıklardaki değişimlerden oluşmaktadır.

"Bankacılık faaliyetleri konusu aktif ve pasiflerdeki değişim" içinde yer alan 183,264 Bin TL artış tutarındaki (31 Aralık 2015 175,461 Bin TL, azalış) "Diğer borçlardaki net artış/(azalış)" kalemi muhtelif borçlar, diğer yabancı kaynaklar, ödenecek vergi, resim harç ve primler, para piyasalarına borçlardaki değişimlerden oluşmaktadır.

"Yatırım faaliyetlerinden kaynaklanan net nakit akımı" içinde yer alan 521 Bin TL tutarındaki "Diğer" kalemi içerisinde yer alan (31 Aralık 2015: 273 Bin TL) nakit çıkışı maddi olmayan duran varlık alımlarından oluşmaktadır.

2. Dönem başındaki nakit ve nakde eşdeğer varlıklara ilişkin bilgiler

	Cari Dönem	Önceki Dönem
Nakit	159	187
T.C. Merkez Bankası – Vadesiz Serbest Hesap	43,364	8,067
T.C. Merkez Bankası – Vadeli Serbest Hesap	-	-
Para Piyasaları	62,318	85,003
Bankalar ve Diğer Mali Kuruluşlar	106,550	109,157
Nakit ve Nakde Eşdeğer Varlıklar	212,391	202,414

NUROL YATIRIM BANKASI ANONİM ŞİRKETİ 31 ARALIK 2016 TARİHİ İTİBARIYLA KONSOLİDE OLMAYAN FİNANSAL TABLOLARA İLİŞKİN AÇIKLAMA VE DİPNOTLAR

(Tutarlar aksi belirtilmedikçe Bin Türk Lirası (Bin TL) olarak ifade edilmiştir.)

VI. Nakit Akış Tablosuna İlişkin Olarak Açıklanması Gereken Hususlar (devamı)

3. Dönem sonundaki nakit ve nakde eşdeğer varlıklara ilişkin bilgiler

	Cari Dönem	Önceki Dönem
Nakit	95	159
T.C. Merkez Bankası – Vadesiz Serbest Hesap	57,061	43,364
T.C. Merkez Bankası – Vadeli Serbest Hesap	-	-
Para Piyasaları	42,435	62,318
Bankalar ve Diğer Mali Kuruluşlar	93,510	106,550
Nakit ve Nakde Eşdeğer Varlıklar	193,101	212,391

4. Banka'nın elinde bulunan ancak, yasal sınırlamalar veya diğer nedenlerle bankanın da serbest kullanımında olmayan nakit ve nakde eşdeğer varlıklar

Banka'nın Türkiye Cumhuriyet Merkez Bankası nezdinde bulundurduğu 26,905 Bin TL tutarındaki zorunlu karşılıklar (31 Aralık 2015: 3,029 Bin TL) nakit ve nakde eşdeğer varlıklara dahil edilmemiştir.

VII. Banka'nın dahil olduğu risk grubuna ilişkin açıklamalar

1. Banka'nın dahil olduğu risk grubuna ilişkin işlemlerin hacmi, dönem sonunda sonuçlanmamış kredi ve mevduat işlemleri ile döneme ilişkin gelir ve giderler

Cari Dönem	İştirak ve Bağlı Ortaklıklar		Bankanın Doğrudan ve Dolaylı Ortakları		Risk Grubuna Dahil Olan Diğer Unsurlar	
	Nakdi	G.Nakdi	Nakdi	G.Nakdi	Nakdi	G.Nakdi
Bankanın Dahil Olduğu Risk Grubu(*)						
Krediler ve Diğer Alacaklar						
Dönem Başı Bakiyesi	-	-	70	36,253	-	-
Dönem Sonu Bakiyesi	-	-	-	28,142	-	-
Alınan Faiz ve Komisyon	-	-	13,666	321	-	-

(*) 5411 sayılı Bankacılık Kanunu'nun 49'uncu maddesinde tanımlanmıştır.

Önceki Dönem	İştirak ve Bağlı Ortaklıklar		Bankanın Doğrudan ve Dolaylı Ortakları		Risk Grubuna Dahil Olan Diğer Unsurlar	
	Nakdi	G.Nakdi	Nakdi	G.Nakdi	Nakdi	G.Nakdi
Bankanın Dahil Olduğu Risk Grubu(*)						
Krediler ve Diğer Alacaklar						
Dönem Başı Bakiyesi	-	-	24,650	134,406	-	-
Dönem Sonu Bakiyesi	-	-	70	36,253	-	-
Alınan Faiz ve Komisyon Gelirleri	-	-	2,473	37	-	-

(*) 5411 sayılı Bankacılık Kanunu'nun 49'uncu maddesinde tanımlanmıştır.

NUROL YATIRIM BANKASI ANONİM ŞİRKETİ 31 ARALIK 2016 TARİHİ İTİBARIYLA KONSOLİDE OLMAYAN FİNANSAL TABLOLARA İLİŞKİN AÇIKLAMA VE DİPNOTLAR

(Tutarlar aksi belirtilmedikçe Bin Türk Lirası (Bin TL) olarak ifade edilmiştir.)

VII. Banka'nın dahil olduğu risk grubuna ilişkin açıklamalar (devamı)

I. Banka'nın dahil olduğu risk grubuna ilişkin işlemlerin hacmi, dönem sonunda sonuçlanmamış kredi ve mevduat işlemleri ile döneme ilişkin gelir ve giderler (devamı)

Banka'nın dahil olduğu risk grubuna ait mevduata ilişkin bilgiler

Banka yatırım bankacılığı alanında faaliyet gösterdiğinden mevduat toplamaya yetkili değildir. Ancak müstakriz fonları içinde 9,970 TL (31 Aralık 2015: 16,573 TL) tutarında risk grubuna ait bakiye bulunmaktadır.

Banka'nın dahil olduğu risk grubu ile yaptığı vadeli işlemler ile opsiyon sözleşmeleri ile benzeri diğer sözleşmelere ilişkin bilgiler

Banka'nın, dahil olduğu risk grubu ile yaptığı vadeli işlemler ile opsiyon sözleşmeleri ile benzeri diğer sözleşmeler bulunmamaktadır.

2. Banka'nın dahil olduğu risk grubuyla olan işlemleri hakkında bilgiler

Cari Dönem	Bakiye	Finansal Tablolarda Yer Alan Büyüklüklere Göre %
Nakdi kredi	-	-
Gayrinakdi kredi	28,142	%6
Müstakriz fonlar	9,970	%100
Diğer faaliyet giderleri (-)	4,160	%17

Önceki Dönem	Bakiye	Finansal Tablolarda Yer Alan Büyüklüklere Göre %
Nakdi kredi	70	%0
Gayrinakdi kredi	36,253	%13
Müstakriz fonlar	16,573	%14
Diğer faaliyet giderleri (-)	3,033	%13

NUROL YATIRIM BANKASI ANONİM ŞİRKETİ 31 ARALIK 2016 TARİHİ İTİBARIYLA KONSOLİDE OLMAYAN FİNANSAL TABLOLARA İLİŞKİN AÇIKLAMA VE DİPNOTLAR

(Tutarlar aksi belirtilmedikçe Bin Türk Lirası (Bin TL) olarak ifade edilmiştir.)

VIII. Bilanço tarihinden sonra ortaya çıkan hususlara ilişkin açıklamalar:

Bulunmamaktadır.

IX. Banka'nın yurtiçi, yurtdışı, kıyı bankacılığı bölgelerindeki şube veya iştirakleri ile yurtdışı temsilciliklerine ilişkin olarak açıklanması gereken hususlar

Banka'nın yurtiçi ve yurtdışı şube ve temsilciliklerine ilişkin olarak bilgiler

	Sayı	Çalışan Sayısı	Bulunduğu Ülke	Aktif Toplamı	Yasal Sermaye
Yurtiçi şube	1	40			
Yurtdışı temsilcilikler	-	-			
Yurtdışı şube	-	-			

ALTINCI BÖLÜM

DİĞER AÇIKLAMALAR

I. Banka'nın faaliyetine ilişkin diğer açıklamalar

Bulunmamaktadır.

YEDİNCİ BÖLÜM

BAĞIMSIZ DENETİM RAPORU

I. Bağımsız denetim raporuna ilişkin olarak açıklanması gereken hususlar

31 Aralık 2016 tarihi itibarıyla ve aynı tarihte sona eren döneme ait düzenlenen konsolide olmayan finansal tablolar Güney Bağımsız Denetim ve Serbest Muhasebeci Mali Müşavirlik A.Ş. (a member firm of Ernst&Young Global Limited) tarafından bağımsız denetime tabi tutulmuş olup, 6 Şubat 2017 tarihli bağımsız denetim raporu konsolide olmayan finansal tabloların önünde sunulmuştur.

Bağımsız denetim raporu finansal tablolar ile finansal tablolara ilişkin notların başında yer almaktadır.

II. Bağımsız denetçi tarafından hazırlanan açıklama ve dipnotlar

Bulunmamaktadır.



> Genel Müdürlük, İstanbul

Büyükdere Cad. Nurool Plaza No:257 Kat:15 34450 Maslak Sarıyer/İstanbul
T: 0 (212) 286 81 00
F: 0 (212) 286 81 01
E: Nuroolbank@Nuroolbank.com.tr

> Ankara Şube

Karum İş Merkezi C Blok Kat:4 No:403 06700 Kavaklıdere/Ankara
T: 90 (312) 455 14 90 Pbx
F: 90 (312) 455 14 95





www.nurobank.com.tr