

FAALİYET
RAPORU
2014





İçindekiler

GENEL BİLGİLER

Önsöz	05
Yönetim Kurulu Başkanı'nın Mesajı	07
Genel Müdür'ün Mesajı	09
Hakkımızda, Vizyonumuz, Misyonumuz, Stratejimiz	11
Sermaye, Ortaklık Yapısı ve Yönetim Kurulu Üyelerinin Hisse Payları	13
Küresel Ekonomi	15
Türkiye Ekonomisi	17
Finansal Göstergeler	20
Derecelendirme Kuruluşunun Derecelendirme Notu	20
Beş Yıllık Döneme Ait Finansal Bilgiler	21
2014 Yılında Nurobank Faaliyetleri ve Sektördeki Konumu	22
Nurobank 2015 Yılı Hedefleri	25
Bankacılık Hizmetlerimiz	26

YÖNETİM VE KURUMSAL YÖNETİM UYGULAMALARI

Yönetim Kurulu Üyeleri	28
Üst Yönetim	36
Yönetim Kurulu Komiteleri	43
İnsan Kaynakları Uygulamaları	47
Kurumsal Yönetim Etik Kurallar Uygulamaları	49
Banka'nın Dahil Olduğu Risk Grubu ile Yaptığı İşlemlere İlişkin Bilgiler	53
Banka'nın Destek Hizmeti Almalarına İlişkin Yönetmelik Uyarınca Destek Hizmeti Alınan Faaliyetler	53

FİNANSAL BİLGİLER ve RİSK YÖNETİMİNE İLİŞKİN DEĞERLENDİRMELER

Denetim Komitesi Raporu	54
Olağan Genel Kurul Gündemi	59
Risk Türleri İtibarıyla Uygulanan Risk Yönetim Politikaları	61
Yıllık Faaliyet Raporu Uygunluk Görüşü	63

NUROL YATIRIM BANKASI ANONİM ŞİRKETİ 31 ARALIK 2014 TARİHİ İTİBARIYLA HAZIRLANAN BAĞIMSIZ DENETİM RAPORU, KONSOLİDE OLMAYAN FİNANSAL TABLOLAR ve FİNANSAL TABLOLARA İLİŞKİN DİPNOTLAR

65



YATIRIM ENSTRÜMANLARININ MÜKEMMEL UYUMU

Tüm yatırımlarınızı bir orkestranın yönettiğini hayal edin...

Başında profesyonel bir yatırım şefinin yer aldığı, yatırım sürecini bozacak tek bir yanlış notanın duyulmadığı, hepsi birbirinden deneyimli olan enstrümanların en doğru zamanda devreye girdiği ve her adımın birbiriyle mükemmel uyum içinde olduğu kusursuz bir orkestra...

Oldukça geniş bir yelpazede yatırım bankacılığı ve kurumsal bankacılık hizmetlerini müşterilerine sunan Nurol Yatırım Bankası, 1999 yılından beri Kurumsal Bankacılık, Yatırım Bankacılığı, Hazine ve Finansal Kuruluşlar alanlarında doğru yatırım enstrümanlarıyla müşterilerine verimli ve esnek çözümler sunuyor. Tüm yatırımları, Avrupa tipi Yatırım Bankacılığı modelinde bir bankacılık anlayışı ve kaynaklara katma değer yaratan bir planlama süreci ışığında değerlendiriyor. Günümüzün artan işlem hacimleri, özel sektörün üstlendiği yeni riskler ve Türk Finans Sektörü'nün ihtiyaçlarını karşılamak üzere Nurolbank, önümüzdeki yıllarda da yatırım bankacılığı ürünlerinde önemli rol oynamayı hedefliyor.

Nurolbank; profesyonel yönetim anlayışı ve doğru yatırım enstrümanları ile en kaliteli hizmeti sunarken, size de yatırımlarınızın başarılı kazançlara dönüşmesini güvenle ve keyifle izlemek kalıyor.



YÖNETİM KURULU BAŞKANI'NIN MESAJI

Değerli iş ortaklarımız ve çalışanlarımız,

Öncelikle, 2014 yılı boyunca Bankamızın bugünlere gelmesinde katkı yapan, bizlere güven duyan ve destek veren sizlere teşekkür ederim.

2008 yılında Amerika Birleşik Devletleri'nde başlayan küresel kriz sonrasında ABD Merkez Bankası (FED)'nin büyümeyi ve ekonomik aktiviteyi canlandırmak amacıyla aldığı önlemlerden biri olan Varlık Alım Programı, ekonomik toparlanmadaki istikrarlı görünüm nedeniyle 2014 Ekim ayı içerisinde sona ermiştir. Buna rağmen, FED'in politika faizlerini ne zaman arttırmaya başlayacağı halen belirsizliğini korumaktadır. Bu durum, Türkiye gibi gelişmekte olan ülkelerin, likiditenin azalacağı dönem olması sebebiyle yeni yapısal reformlar yapmalarına sebep olmuştur.

Küresel piyasalardaki olumlu gelişmeler sayesinde ise T.C. Merkez Bankası, Mayıs ayından itibaren haftalık faiz oranlarını ihtiyatlı bir şekilde düşürmeye başlamıştır. Enflasyon ise yılın ilk yarısında yükselmesine rağmen, yılın ikinci yarısında düşüş trendine girerek yıl sonunda % 8.2 olarak gerçekleşmiştir. Artan jeopolitik riskler, AB'deki resesyon tehlikesi, gelişmekte olan ülkelerdeki zayıf seyire rağmen Bankamız, değişen ekonomik koşullara ne kadar hızlı ve başarılı bir şekilde ayak uydurduğunu göstermiştir.

2015 yılında da, birçok alandaki başarılarımızla desteklediğimiz büyüme ve gelişme hedeflerimize uyumlu olarak faaliyetlerimizi sürdüreceğiz. Nurolbank'ın bilgiyi üreten ve kullanan çalışanlarıyla çok daha güçlü ve başarılı bir noktaya geleceğine inanıyorum. 2015 yılı içerisinde de Bankamızın şimdiye kadar olduğu gibi etkin bir şekilde çalışarak değerimizi yükselteceğine inancım tamdır. Bu vesileyle Yönetim Kurulu adına, Nurolbank'a destekleri nedeniyle müşterilerimize ve emeklerinden ötürü tüm çalışanlarımıza teşekkür eder, başarı dilekleriyle saygılarımı sunarım.

Nurettin Çarmıklı
Yönetim Kurulu Başkanı



GENEL MÜDÜR MESAJI

Değerli iş ortaklarımız,

2014 yılı, faaliyet alanında büyük hamlelere sahne olan bir yıl olarak Nurolbank tarihine geçmiştir. Küresel ekonomilerde yaşanan değişiklikler, özellikle petrol fiyatlarındaki düşüşler, Ağustos 2014'te gerçekleşen Cumhurbaşkanlığı seçimi sonrası siyasi belirsizliğin ortadan kalkması, Türkiye ekonomisini olumlu etkilerken, sonrasında oluşan yeni jeopolitik riskler finans piyasalarında bazı dalgalanmalar yarattı. Böyle bir faaliyet ortamında Nurolbank, temel göstergelerini iyileştirirken kârlı bir büyümeye odaklandı.

Banka'nın konsolide olmayan Sermaye Yeterliliği Standart Rasyosu, 31 Aralık 2014'de %16.88'e, Ortalama Özkaynak Kârlılığı % 19.9 oranına ulaşmıştır. Nakit Kredi hacmimizde yarattığımız % 55'lik büyüme, katma değer yaratan alanlarda gerçekleştiğinden dolayı faiz gelirlerimiz % 94 oranında büyüyerek 61.1 milyon TL'ye ulaştı. Vergi öncesi net karımız, bir önceki seneye göre % 2103 artış göstererek 20.8 milyon TL oldu.

Bankamız, 2014 yılı içinde çeşitli tarihlerde 150 milyon TL bono ve 30 milyon TL tahvil ihracını nitelikli yatırımcıya satış yöntemiyle gerçekleştirmiş bulunmaktadır.

2014 yılında bankamızın yakaladığı başarı, misyonumuzdaki tanımlamalara ulaşabileceğimizin bir göstergesini oluşturmaktadır. Bu gurur ve heyecanla tüm takım arkadaşlarımızla birlikte 2015 yılı hedeflerimizi gerçekleştirme konusunda hızla ilerleyeceğimiz inancındayım. Tüm çalışanlarımıza katkılarından dolayı teşekkür ederim. Saygılarımla,

Özgür Altuntaş
Yönetim Kurulu Üyesi ve Genel Müdür



HAKKIMIZDA, VİZYONUMUZ, MİSYONUMUZ, STRATEJİLERİMİZ

Hakkımızda

1999 yılında faaliyete başlayan ve Genel Müdürlüğü İstanbul'da bulunan Nurolbank, müşterilerine geniş bir skalada yatırım bankacılığı ve kurumsal bankacılık hizmetlerini sunmaktadır.

Sermaye yapısı ve donanımlı insan kaynağıyla Nurolbank, Türkiye'de Yatırım Bankacılığı alanında lider bankalar arasında yer alma bilinci ile, ekonomik değer yaratmayı amaç edinmiş, uzun vadeli ilişkiler kurabileceği, çeşitli finansman ürünlerine ihtiyaç duyan müşterilere hizmet etmeyi hedeflemektedir.

Nurolbank, tüm müşterilerinin verimliliklerini yükseltip, içinde buldukları risk düzeyini azaltarak, maliyetlerini anlamlı ölçüde kontrol altına alabilmelerini ve pazar paylarını arttırılabilmelerini sağlayan hizmetler sunmaktadır.

Nurolbank, teknik uzmanlığa ve yerel piyasa tecrübesine sahip, profesyonellerden oluşan ekibinin bilgi ve deneyimleri sayesinde müşterilerinin ihtiyaçları ile uyumlu olarak;

- Alternatif fon kaynağı sağlamak üzere yapılandırılmış finansman araçları,
- Kompleks finansal modelleme,
- Optimum finansal paket yapılandırılması,
- Özsermaye finansmanı danışmanlığı,
- Yerel ve uluslararası kuruluşlardan, sermaye piyasalarından yeni fon kaynakları yaratılması konularında yaratıcı, yenilikçi ürün ve hizmetler sunmaktadır.

Nurolbank, temkinli ve sağlam öngörülerle oluşturulan banka yönetim politikaları ile yoluna devam etmektedir. Bankamız, günümüzün değişken, birbirine bağlı ve son derece rekabetçi olan pazarlarda, şirketler için doğru zamanda bilgi ve esnek finansal çözümlerle hizmet vermeye devam edecektir.

Vizyonumuz

Türkiye'de finansal konularda desteğe ihtiyacı olan kuruluşlara global standartlarda çözümler sunabilmek.

Misyonumuz

Müşterilerimizin finansal sorun ve ihtiyaçlarını doğru tanımlayıp, çözüm önerileri sunmak ve bu çözümleri gerçekleştirebilecek, sermayedarına en az piyasa koşulları kadar getiri yaratabilecek, gruptan bağımsız şekilde kendi ayakları üzerinde durabilen niş bir banka olabilmek.

Stratejimiz

- Tüm kadrolarımızı, kurum kültürü ve takım anlayışıyla hedefe odaklamak,
- Kaynak ve ürün çeşitliliğine önem vermek,
- Müşteri ihtiyaçlarını iyi belirleyerek ürün ve hizmetleri geliştirmek, aracılık yapmak,
- Türkiye'nin en iyi (dünya standartlarında tanımlandığı şekilde) yatırım bankası olmak.

SERMAYE, ORTAKLIK YAPISI ve YÖNETİM KURULU ÜYELERİNİN HİSSE PAYLARI

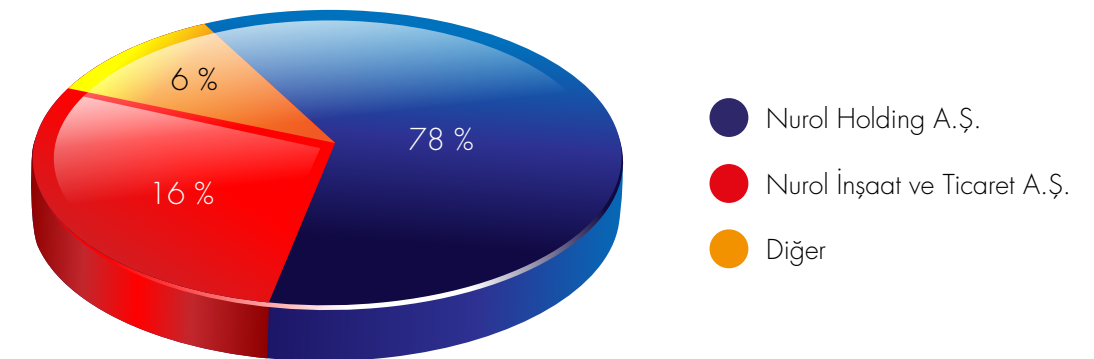
31 Aralık 2014 tarihi itibarıyla hissedarlar ve sermaye yapısı aşağıdaki gibidir:

Ad Soyad / Ticari Ünvan	Hisse Adedi	Hisse Tutarı (Bin TL)	Hisse Oranı %
Nurol Holding A.Ş.	35.171	35.171	%78,16
Nurol İnşaat ve Ticaret A.Ş.	7.182	7.182	%15,96
Nurol Otelcilik ve Turizm İşletmeleri A.Ş.	397	397	%0,88
Nurettin Çarmıklı	400	400	%0,89
Erol Çarmıklı	400	400	%0,89
M. Oğuz Çarmıklı	400	400	%0,89
E. Sabri Çarmıklı	350	350	%0,78
Oğuzhan Çarmıklı	350	350	%0,78
Gürol Çarmıklı	175	175	%0,39
Gürhan Çarmıklı	175	175	%0,39
	45.000	45.000	%100,00

2014 yıl sonu itibarı ile Yönetim Kurulu Başkan ve Başkan Yardımcılarının payları aşağıdaki tabloda yer almaktadır. Aşağıdaki tabloda yer alan Yönetim Kurulu Üyeleri hariç Genel Müdür ve Yönetim Kurulu Üyelerinin bankada sahip oldukları bir pay bulunmamaktadır.

	Hisse Adedi	Hisse Oranı %
Nurettin Çarmıklı - Yönetim Kurulu Başkanı	400	%0,89
Erol Çarmıklı - Yönetim Kurulu Başkan Yardımcısı	400	%0,89
M. Oğuz Çarmıklı - Yönetim Kurulu Başkan Yardımcısı	400	%0,89

NUROLBANK ORTAKLIK YAPISI



2014 yılı içerisinde Ana Sözleşmede değişiklik yapılmamıştır.



KÜRESEL EKONOMİK DEĞERLENDİRME

ABD ekonomisi 2014 yılına girerken güçlü toparlama sinyalleri vermesine rağmen, ilk çeyrekte % 2.10 daralmış; ikinci, üçüncü ve son çeyrekte ise sırasıyla % 4.60, % 5.00 ve % 2.60 büyümüştür. Böylelikle 2014 yılı genelinde % 2.40 büyümüş olan ABD ekonomisinde, iş gücü piyasasındaki toparlanma ve son dönemdeki iç talepteki canlanma dikkati çekmiştir. 2014 yılı genelinde 1.10 puan gerileyerek % 5.60 seviyesine düşmüştür. Ekonomik toparlanmasında istikrarlı görünüm üzerine ABD, Ekim ayında varlık alım programını sonlandırmıştır.

AB ekonomisinde ise resesyona girme tehlikesi devam etmektedir. Ukrayna krizi ile başlayan sürece Yunanistan'da seçimle gelen siyasi irade değişikliğinin eklenmesi AB ekonomisindeki belirsizliğin sürmesine neden olmaktadır. AMB'nin yılın son döneminde başlayacağını duyurduğu varlık alım programının FED'in geçtiğimiz dönemde uyguladığı programa nazaran daha sınırlı bir etki yaratacağı düşünülse de, özellikle gelişmekte olan ülkeler açısından birçok olumlu etki yaratması beklenmektedir.

Diğer yandan, gelişmekte olan ülkeler, küresel anlamda likiditenin görece azaldığı bu dönemde, kendi büyümelerini destekleme amacıyla yapısal reform anlamında aksiyonlar almışlardır. Özellikle Hindistan, yılın ikinci çeyreğinde yeni kurulan hükümetle birlikte yeni bir ekonomik program uygulamaya koymuş ve emek yoğun üretimin merkezi olma yolunda önemli adımlar atmıştır. Bu adımlar sonucunda derecelendirme kuruluşu S&P, Ekim ayında Hindistan'ın kredi notu görünümünü iyileştirerek 'durağan' yapmıştır.

Rusya tarafında ise, Ukrayna krizi nedeniyle uygulanan yaptırımlar ve düşen petrol fiyatlarının etkisiyle özel sektör harcamaları ciddi zarar görmüş ve Ruble çok ciddi biçimde değer kaybetmiştir. Devam eden sermaye çıkışları, ülke ihracatının ciddi oranda enerji kaynakları olması ve düşen fiyatlar göz önüne alındığında, Ruble'deki toparlanmanın uzun süreceği düşünülmektedir.

Çin ekonomisi ise 2014 yılında % 7.40 büyümesine rağmen, yavaşlamanın devam edeceği ve önümüzdeki süreçte % 7.00'lik büyüme seviyelerinin yakalanması zor görülmektedir. Şişmiş emlak sektörü, birikmiş atıl kapasite, yerel yönetimlerin artan borç stokları ve büyüyen kredi riski Çin ekonomisi üzerindeki endişeleri artırmaktadır.



TÜRKİYE EKONOMİSİ

Türkiye’de 2013 yılı sonunda artan ve 2014 yılı Nisan ayına kadar süren siyasi risk ortamının da etkisiyle TL yıla ciddi oranda değer kaybederek başlamıştır. TCMB, artan belirsizlik ortamına önlem olarak, 21 Ocak 2014 tarihindeki toplantısında parasal sıkılaştırma politikası uyarınca, bankalar arası piyasadaki faizlerin % 7.75 yerine % 9.00 civarında oluşmasının sağlanmasını kararlaştırmıştır. Ancak bu önlem yeterli olmamış ve 1 hafta sonraki ara toplantıda, daha güçlü bir parasal sıkılaştırma yapmaya karar vermiş ve bir hafta vadeli repo faiz oranı % 4.5’ten % 10’a çıkarılmıştır. Bu önlem sayesinde TL’nin değer kaybı kontrol altına alınabilmektedir. Şubat ayı itibarıyla küresel risk iştahındaki artış ve Mart ayı sonundaki yerel seçimler neticesinde görece sonlanan iç siyasi belirsizlikler neticesinde, Türkiye’nin risk primi göstergelerinde gözlenen düşüşle, Mayıs, Haziran ve Temmuz aylarındaki PPK toplantılarında bir hafta vadeli repo faiz oranı sırasıyla 50bp, 75 bp ve 50 bp düşürülmüştür. PPK, ayrıca, Temmuz ayı toplantısında gecelik borçlanma faiz oranını 50 bp indirerek % 7.50’ye düşürmüştür. Ağustos ayı toplantısında ise, bir hafta vadeli repo ihale faiz oranını % 8.25 düzeyinde sabit tutarken, gecelik borç verme faiz oranını % 12.00’den % 11.25’e indirmiştir. TCMB, yılın geri kalanında ise sıkı para politikası duruşunu koruyarak faiz oranlarında herhangi bir değişikliğe gitmemiştir.

TCMB’nin 2014 yılının sonunda gerçekleştirdiği PPK toplantısında, sıkı para politikası duruşunun ve alınan makroihtiyati önlemlerin etkisiyle kredi büyüme hızlarının makul düzeylerde seyrettiğine, çekirdek enflasyon eğilimi üzerindeki olumlu etkilerin sürdüğüne ve döviz kuru gelişmelerinin yıllık enflasyon üzerindeki olumsuz yansımalarının da kademeli olarak azaldığına dikkat çekilmiştir. Öte yandan TCMB, önümüzdeki yıl ‘basiretli borçlanma’yı destekleyecek politikaları uygulayacağını sinyallerini vermiştir.

Büyüme açısından bakıldığında Türkiye ekonomisi, 2013 sonu ve 2014 yılının ilk çeyreğinde yurt içinde artan siyasi risklere, yurt dışında ise özellikle ABD’deki ekonomik normalleşme belirtilerine karşın beklenenden daha iyi bir büyüme performansı göstermiştir. 2013 yılının tamamında % 4.10 büyüyen Türkiye, 2014’ün ilk yarısında yerel seçimler, parasal sıkılaştırma ve makro ihtiyati tedbirlere rağmen % 3.30 düzeyinde büyümüştür. Ancak 2014 yılının üçüncü çeyreğinde bir önceki yılın aynı dönemine göre % 1.70 büyüme göstermiş ve % 3 olan piyasa beklentilerinin oldukça altında kalmıştır. Böylece, yılın ilk yarısında görece iyi seyreden büyüme rakamları, 2012 yılının son çeyreğinden bu yana çeyreklik bazda en zayıf performansını göstermiştir. Revize edilen oranlara göre ilk çeyrekte % 4.80, ikinci çeyrekte % 2.20 olan büyüme, üçüncü çeyrekte % 1.70 olarak gerçekleşmiş ve böylece yılın ilk dokuz ayında bir önceki yılın aynı dönemine göre % 2.80 oranında gerçekleşmiştir.





TÜRKİYE EKONOMİSİ

Ekonomik büyümeye ilişkin öncü göstergelerden güven endekslerine bakıldığında, özellikle tüketici güven endeksinin Nisan 2014'ten bu yana istikrarlı düşüşü göze çarpmaktadır. Endeks, Aralık ayında 67.70 seviyesine gerileyerek Ocak 2010'dan beri en düşük değerini almıştır. Aşağı yönlü sürmekte olan bu eğilim, özel tüketim harcamalarında canlanma yaşanmayacağına işaret etmektedir. 2013 yılının son üç çeyreği ve 2014 yılının ilk çeyreğinde yıllık ortalama hızının oldukça üzerinde artış gösteren sanayi üretim endeksi ise 2014 Şubat ayından itibaren istikrarlı bir şekilde düşüşe geçmiştir. 2014 Ekim ayında yıllık bazda % 2.40 ile beklentilerin altında kalmış ve Kasım ayında da Ekim ayına göre % 0.10 azalmıştır. Dolayısıyla, sanayi üretim endeksinin 2014 son çeyrek büyümesine olumlu bir katkı yapmayacağı beklenmektedir.

İşsizlik oranlarına bakıldığında, özellikle 2014 yılının sonlarına doğru bir artış gözlenmektedir. Bu durumun en önemli nedeni olarak, üretimin ve büyümenin sınırlı arttığı bir dönemde üretime katkı sağlayacak insan sayısının daha fazla artmış olması olarak gösterilebilir.

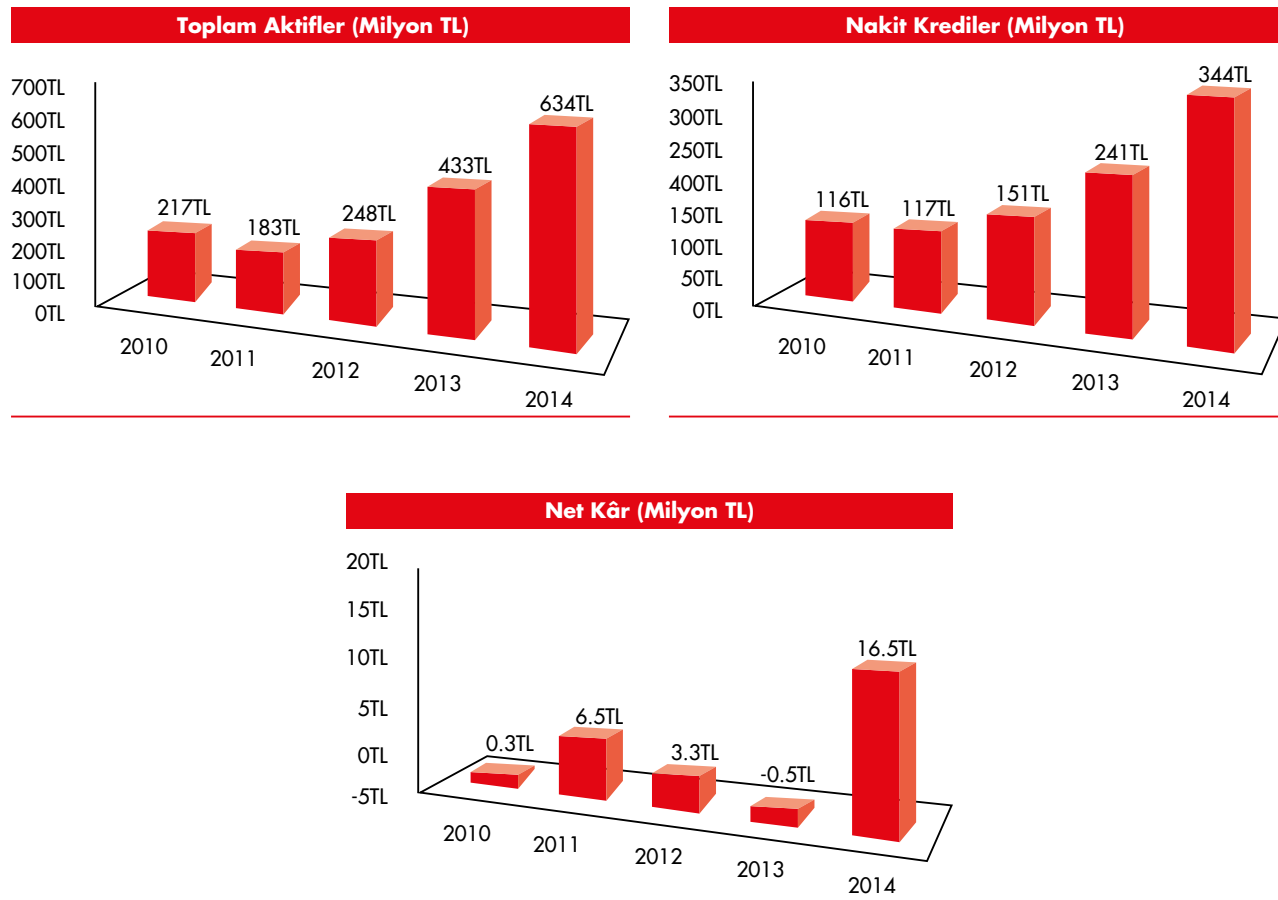
Bankacılık sektörüne bakıldığında ise, 2014 yılının Şubat ayında uygulamaya konan makroihtiyati tedbirlerle birlikte uygulamaya konan kredi kartı ve kredi/değer oranına yönelik kısıtlamalar, 2014 yılı başında % 40.00 civarında olan kredi büyümesini yılsonu itibarıyla % 20.00 seviyesinin altına düşürmüştür. Doğal olarak bu önlemlerin, bankaların karlılıklarına olumsuz etkisi olduğu söylenebilir. Öte yandan, kredi talebinde ciddi bir artış yaşanmış; dolayısıyla mevduatın krediyi karşılama oranı düşmüştür. 2014 yılsonu itibarıyla bankacılık sektörü kredi/mevduat oranı % 110 civarındadır. Ağustos ayında yayınladığı raporda, uluslararası kredi derecelendirme kuruluşu Fitch, Türk bankalarına bu duruma karşı uyarılarda bulunmuştur.

Enflasyon ise, Mayıs ayında % 9.70'e kadar yükselerek, o dönemde yılsonu için çift hane beklentileri oluşturmuş, ancak Aralık ayında yaşanan ciddi düşüş sonucunda 2014 yıl sonunda % 8.20 olarak gerçekleşmiştir. Aralık ayındaki azalmada büyük ölçüde, petroldeki ciddi düşüşün etkili olduğu söylenebilir. 2014 yılında dikkat çeken bir diğer gelişme ise enerji, gıda ve alkolsüz içkiler, alkollü içkiler ile tütün ürünleri ve altın hariç tutularak hesaplanan çekirdek enflasyonun, yıl boyunca TÜFE ortalamasının üzerinde seyretmiş olmasıdır. 2014 yılının geneline bakıldığında ise yıl sonu enflasyonuna en büyük katkının gıda ve alkolsüz içeceklerden geldiği gözlenmektedir.

2014 yılının başından itibaren, cari açığa da belirgin bir daralma gözlenmiştir. 2013 yılına göre cari açık 18.8 milyar dolar azalmış ve 2014 yılında 45.8 milyar dolar olmuştur. Bu gelişmede, dış ticaret açığındaki yıllık bazda % 20.30 oranındaki daralma önemli rol oynamıştır. Öte yandan, 2014 yılı genelinde, Irak ve Rusya gibi önemli ihrac pazarlarımızdaki sorunlara karşın başta Almanya ve İngiltere olmak üzere Avrupa Birliği ülkelerine ve ABD'ye yönelik ihracat hacmimiz artmıştır. Bu dönemde, iç talep koşullarımızın zayıf seyri ve yılın ikinci yarısında petrol fiyatlarında kaydedilen hızlı düşüş ise ithalat hacminin azalmasına olanak vermiştir. Böylece, Türkiye'nin dış ticaret açığı 2014 yılında % 15.40 oranında daralarak 84.5 milyar dolar olmuştur.

FINANSAL GÖSTERGELER

Bankanın aktif büyüklüğü 31.12.2014 itibarıyla 634,2 milyon TL olarak gerçekleşmiştir. Nakit Krediler 344 milyon TL ile aktif toplamının yaklaşık olarak yüzde 53,57'sini oluşturmaktadır. Bankamızca alınan krediler 109,2 milyon TL, müstakrizlerden sağlanan fonlar 45,7 milyon TL'dir. 2014 yıl sonu itibarıyla bankamızın ödenmiş sermayesi 45 milyon TL, özkaynaklarımız ise 97,5 milyon TL olarak gerçekleşmiştir. İhraç edilen Menkul Kıymetler 204.629 milyon TL'dir.



Derecelendirme Kuruluşunun Derecelendirme Notu

2014 yılı içerisinde, JCR-Eurasia Rating Nural Yatırım Bankası A.Ş'yi yüksek düzeyde yatırım yapılabilir kategori içerisinde değerlendirerek;

- Uzun Vadeli Ulusal Notunu 'AA-(Trk)'/stabil görünüm olarak yükseltmiştir.
- Uzun Vadeli Uluslararası Yerel Para Notu Ülke Notu Tavanı üzerinde belirlenerek 'BBB'ye yükseltilmiştir.

BEŞ YILLIK DÖNEME AİT ÖZET FINANSAL BİLGİLER

(Bin TL)	31.12.2014	31.12.2013	31.12.2012	31.12.2011	31.12.2010
BAŞLICA FİNANSAL GÖSTERGELER					
Toplam Aktifler	634.212	432.949	248.461	182.601	217.056
Bankalar ve Diğer Mali Kuruluşlar	109.210	58.814	12.849	11.620	51.025
Menkul Değerler	58.755	89.759	64.956	33.580	21.652
Toplam Nakit Krediler	344.070	223.596	150.576	116.885	116.162
Finansal Kiralama Alacakları (Net)	12.336	17.594	-	38	216
İhraç Edilen Menkul Kıymetler	204.629	102.308	-	-	-
Alınan Krediler	22.077	77.993	52.501	82.717	48.238
Müstakriz Fonları	45.750	36.691	21.686	13.509	104.994
Özkaynaklar	97.579	81.231	104.933	63.965	55.550
Net Kâr / Zarar	16.415	-551	3.258	6.481	333

FINANSAL GÖSTERGELER

	31.12.2014 (Bin TL)	31.12.2013 (Bin TL)	Değişim %
Toplam Aktifler	634.212	432.949	46%
Bankalar ve Diğer Mali Kuruluşlar	109.210	58.814	86%
Menkul Değerler	58.755	89.759	-35%
Verilen Nakit Krediler	344.070	241.190	43%
Finansal Kiralama alacakları(Net)	12.336	17.594	-30%
İhraç Edilen Menkul Kıymetler	204.629	102.308	100%
Alınan Krediler	22.077	77.993	-72%
Müstakriz Fonları	45.750	36.691	25%
Özkaynaklar	97.579	81.231	20%
Net Dönem Kârı / Zararı	16.415	-551	3079%

PERFORMANS RASYOLARI

	31.12.2014	31.12.2013
Sermaye Yeterliliği Standart Rasyosu	%16,88	%14,20
Ortalama Özkaynak Karlılığı	%19,90	-%0,59
Ödenmiş Sermaye Karlılığı	% 36,48	-% 1,22
Aktif Karlılık	%3,23	-%0,13
Duran Değerler / Özkaynaklar	%12,36	%4,19
Duran Değerler / Toplam Aktifler	%1,90	%0,79
Getirili Aktifler / Toplam Aktifler	%94,15	%99,21
Krediler / Toplam Aktifler	%51,88	%51,64

2014 YILINDA NUROLBANK FAALİYETLERİ ve SEKTÖRDEKİ KONUMU

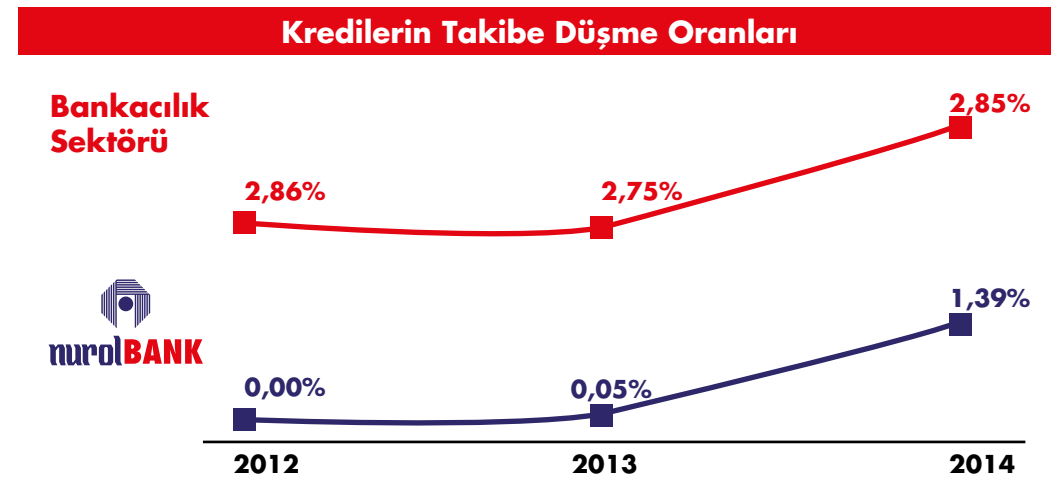
2014 yıl sonu verileri itibariyle bankamızın ödenmiş sermayesi 45 milyon TL, öz kaynaklarımız ise 97,5 milyon TL olarak gerçekleşmiştir.

2013 yılı sonu itibariyle 616,4 milyon TL olarak gerçekleşen Toplam Krediler Portföyü, 2014 yıl sonu itibariyle %5,8 oranında artış göstererek 652,2 milyon TL seviyesine yükselmiştir. Toplam Kredi Portföyümüzün 451 milyon TL'lik (%69) kısmı Türk Parası, 201,2 milyon TL'lik (%31) kısmı Yabancı Para kredilerimizden oluşmaktadır.

2014 yılı itibariyle Kredi Portföyümüzün 344 milyon TL'lik (%53) kısmı Nakit, 308 milyon TL'lik (%47) kısmını ise Gayrinakit kredi riskleri teşkil etmiştir.

2013 yılı sonunda ise % 13,96 olan Sermaye Yeterlilik Rasyomuz, 2014 yılında % 16,88 olarak gerçekleşmiştir.

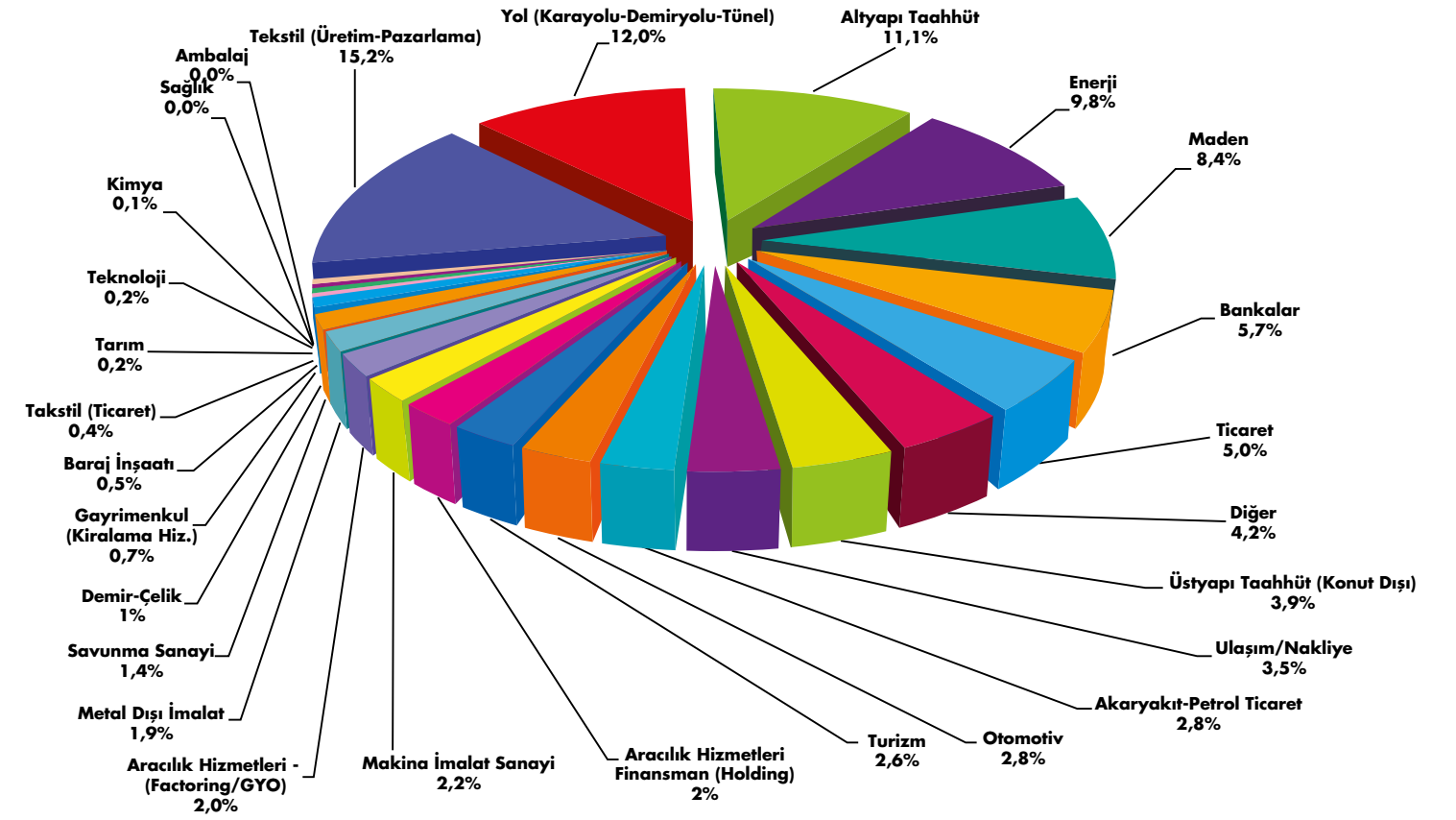
Strateji ve hedeflerimiz gözetilerek, sağlıklı bir kredi portföyünün oluşturulması ve bunun sürdürülebilmesini teminen güvenilir kredilendirme standartlarının belirlenmesi yönündeki çalışma prensibimizin bir sonucu olarak, kredilerin takibe dönüşüm oranları Bankacılık Sektörü Oranlarının oldukça altında gerçekleşmiştir.



Gelişen ve değişen piyasa koşulları doğrultusunda, yatırım projelerinin değerlendirilmesi ve finansman sağlanması konusunda bir Yatırım Bankası olarak daha etkin olabilme gerekliliğinin bir sonucu olarak, özellikle son yıllarda gelişim gösteren inşaat-taahhüt sektörü içerisindeki yol ve alt yapı taahhüt hizmetleri başta olmak üzere diğer alt sektör kollarının finansmanı Bankamızda da kendini göstermiştir.

Nurol Grubu başta İnşaat Sektörü olmak üzere tüm sektörlerde faaliyet gösteren firmaların; üretim, yatırım, ticaret, işletme v.s. faaliyetlerinde ihtiyaç duyulan finansman olanaklarının değerlendirilmesinde ve bunlara uygun nakit ve gayrinakit finansman ihtiyaçlarının performans kriterleri çerçevesinde belirlenmesinde yeterlilik ve sorumluluk sahibi olduğunu göstermeye devam etmektedir.

TOPLAM RİSKLERİN SEKTÖREL DAĞILIMI



NUROLBANK 2015 YILI HEDEFLERİ ve BEKLENTİLERİ

- Kurumsal Bankacılık yanında ticari müşteri segmentinde faaliyet gösteren firmaların da portföyümüze dahil edilmesi, böylelikle sektörel çeşitliliğin artırılması,
- Faktoring ürününün yaygınlaştırılması,
- Özel sektörün tahvil ihracına aracılık yapılması yoluyla sinerji yaratılarak gerek faiz gerekse komisyon gelirlerinin artırılması,
- Müşteri çeşitliliği sağlanması ve müşteri ihtiyaçlarının iyi belirlenmesine bağlı olarak yeni ürün ve hizmetlerin geliştirilmesi,
- Kısa vadeli bono ihraçları gerçekleştirilerek kaynak yapısının güçlendirilmesi

olarak belirlenmiştir.

Bu hedeflerimizle, grup içi-grup dışı müşteri dengesini sürekli olarak gözetmek ve verimliliğini arttırmaya yönelik önlemler almak, Bankamız tahvil/bono ihraçları yolu ile yaratılacak kaynağın verimli değerlendirilmesini sağlamak, bankanın tanınırlığına yönelik çabaları devam ettirmek, tüm bunların sistematik risk analizi ve kontrol anlayışı çerçevesinde sürdürülmesi amaçlanmaktadır.



BANKACILIK HIZMETLERİMİZ

Yatırım Bankacılığı

Yatırım Bankacılığı'nın temel hedefi, kurumsal ve ticari müşterilerin ihtiyaçlarını belirlemek ve onların istek, talep ve yapılarına uygun, "terzi işi" çözümler üretebilmektir. Hem banka hem de grup olarak, temel altyapı yatırım projeleri ile ulaşım, enerji, telekomünikasyon alanlarında sahip olunan deneyim ve bilgi birikimi ile öncelikle proje uygunluk analizleri yapılmakta ve projeler desteklenerek stratejik/finansal ortak sağlanması, yapılandırılmış finansman ve proje finansmanı konularında danışmanlık hizmetleri verilmektedir.

Nurolbank, sağlam ve verimli bir projenin her aşamasında kilit roller oynayabilecek donanıma ve ekibe sahip olup; orta ve uzun vadeli finansman temininden köprü kredilere kadar varan değişik ürünler sunmaktadır.

Kurumsal Finansman

Nurolbank, güçlü kalifiye ekibi ile, yerli ve yabancı kuruluşların sermaye ve borçlanma piyasasından azami ölçüde fayda gözeterek yararlanmasına yönelik finansman çözümleri bulunması, şirket birleşme ve satın almaları, halka arza aracılık, finansal yeniden yapılandırma ve özelleştirme projelerinde kurumsal finansman danışmanlık hizmetleri sunmaktadır.

Kurumsal finansman ekibi altı ana hizmet sunmaktadır:

- Finansal yeniden yapılandırma
- Halka arza aracılık
- Şirket satın alma ve birleşmeleri
- Özelleştirme danışmanlığı
- Finansal ve/veya Stratejik ortak
- Özel sermaye benzeri yatırım

Bankamızın kredi müşteri portföyü ile Türkiye'de bir çok firmayı ve sektörü yakından takip edebilme imkânına sahiptir. Günümüze kadar gerek bankamızın gerekse grubun gerçekleştirdiği önemli işler ve bu işler esnasında yabancı ve yerli kuruluşlar ile kurulan ilişkiler sayesinde önemli bir bilgi birikimi oluşturmuştur. Elde edilen bu bilgi birikimi ve deneyimler, Nurolbank'ın her müşterinin farklı ihtiyaçlarını kavrayabilme ve müşteriye özel çözümler üretebilme kabiliyetini arttırmakla beraber bankamızın yatırım bankacılığı alanında Türkiye'de ayrıcalıklı bir yer edinmesini sağlamıştır.

Türk ekonomisinin gelişmesi ve sermaye birikiminin artmasına bağlı olarak hızlı bir büyüme içinde bulunan gayrimenkul sektöründeki grup tecrübesinin yarattığı bilgi ve birikimiyle, gayrimenkul yatırım ortaklıklarına da danışmanlık hizmetleri vermektedir.

Yatırım Bankacılığı Bölümü olarak, 2014 yılı içerisinde belirlediğimiz sektörler kapsamında büyümekte olan firmaların belirlenmesi, M&A kapsamında potansiyel firmalara yurt dışı bağlantılarımız aracılığı ile satın alma ve birleşme danışmanlığı verilmesi, finansman ihtiyacı bulunan firmalara finansal ortak bulunmasında aracılık edilmesi, bu firmaların finansman ihtiyaçlarına göre yapılandırılmış finansman ürünlerinin sunulması düşük riskli kaynakların sunulması ve bankamızın aktif karlılığına katkı sağlanması hedeflenmektedir.

BANKACILIK HIZMETLERİMİZ

Hazine ve Finansal Kuruluşlar

Hazine Bölümü için 2014 yılı önemli faaliyet alanlarında önemli hacim artışlarının olduğu bir yıldır. Hazine hizmetleri alanındaki deneyimimiz, ve bilgimiz sayesinde tüm vaatlerimizi zamanında ve eksiksiz bir şekilde yerine getirdik. Hazine Bölümü olarak, her yıl olduğu gibi 2014 yılındanda temel amacımız, bilançomuzu çeşitlendirmek, alternatif yatırım kanalları bulmak, risklerimizi çeşitlendirerek minimuma indirmek, maliyetlerimizi düşürerek gelirlerimizi arttırmak olmuştur. Bölümümüz, yıl içinde piyasalarda yaşanan gelişmeler paralelinde, tecrübeli ve uzman kadrosuyla Banka pozisyonu açısından gerekli değişiklik ve önlemlerin alınmasını, doğru zamanlama sayesinde likidite sıkıntısı yaşamadan gerekli önlemlerin alınmasını, bilgi akışının en hızlı şekilde sağlanmasını ve müşterilerin birinci elden piyasa bilgisine sahip olmasını sağlamıştır.

2014 yılında Nurol Yatırım Bankası Hazine Bölümü, verimliliği artırarak sürdürülebilir kârlılığın sağlanmasını başarıyla gerçekleştirmiştir. 2015 yılında da Banka'nın karlılık ve etkinliğine katkıda bulunmak amacıyla yeni ürünler sunmaya ve piyasa, kur, faiz, likidite ve operasyonel riskleri etkin yöneterek, piyasa analizi ile gerekli bilgi akışının sağlanması, ürün fiyatlamaları konusunda müşterilerine verdiği desteği sürdürmeye devam edecektir. 2015 yılında da uzman kadromuz ve yenilikçi yaklaşımımız ile beraber fark yaratmaya devam edeceğiz.

Finansal Kuruluşlar Bölümü

Finansal Kuruluşlar Bölümü, Bankanın, ulusal ve uluslararası piyasalarda daha geniş kitleler tarafından bilinirliğinin sağlanması, Hazine Bölümü'nün gerçekleştirdiği işlemler paralelinde gelişen muhabir ilişkileri ile Nurol Yatırım Bankası'nın yerli, yabancı banka ve kuruluşlar ile olan ilişkilerinin yürütülmesi ve doğacak ihtiyaçlar doğrultusunda yeni kurum ve kuruluşlarla bağlantı kurulmasını sağlar.

2014 yılında da Hazine ve Finansal Kuruluşlar Bölümü; muhabir bankalarla mevcut ilişkileri geliştirmek, yeni ihtiyaçlar ve çalışma olanakları doğrultusunda yeni ilişkiler kurmak, müşteri ihtiyaçlarına yönelik alternatif ürünlerle çözüm üretmek, şubelerin yoğun pazarlama faaliyetlerine katkıda bulunmak, proje finansmanı bölümü ile birlikte gelişmiş ürünlerin proje finansmanı ihtiyaçlarında kullanılması ile ilgili ihtiyaçları gidermek için yoğun çalışmalar yapılmış ve bunların sonuçları karlılık ve işlem hacimlerine de yansımıştır. Yıl boyunca güçlü ilişki yönetimi, muhabir bankalarla sürdürülebilir iş hacmi ve hem yurt içi hem de yurt dışı hizmet kalitesiyle müşteri memnuniyetini arttırmış ve finansal piyasalardaki dalgalanmaya rağmen muhabir bankalarından finansman sağlamayı sürdürmüştür. Bölümümüz, güçlü muhabirlik ilişkilerine sahip olup, ekonomik konjonktür gereği yeni ilişkilere ve gelişime açıktır.

Yeni hizmet ve faaliyetlerle ilgili olarak araştırma ve geliştirme uygulamaları

Dönem içerisinde yeni hizmet ve faaliyetlerle ilgili olarak araştırma ve geliştirme çalışmaları bulunmamaktadır.



⑧

⑤

④

②

①

③

⑥

⑩

⑦

⑨

Yönetim Kurulu Üyeleri

① Nurettin Çarmıklı
Yönetim Kurulu Başkanı

② Erol Çarmıklı
Yönetim Kurulu Başkan Yardımcısı

③ M. Oğuz Çarmıklı
Yönetim Kurulu Başkan Yardımcısı

④ Dr. Ahmet Paşaoğlu
Yönetim Kurulu Üyesi

⑤ Yusuf Serbest
Yönetim Kurulu Üyesi

⑥ S. Ceyda Çarmıklı Kılıçaslan
Yönetim Kurulu Üyesi

⑦ A. Kerim Kemahlı
Yönetim Kurulu Üyesi

⑧ Ahmet Şirin
Yönetim Kurulu Üyesi

⑨ M. Mete Başol
Yönetim Kurulu Üyesi

⑩ Özgür Altuntaş
Yönetim Kurulu Üyesi ve Genel Müdür



YÖNETİM KURULU ÜYELERİ



Nurettin ÇARMIKLI
Yönetim Kurulu Başkanı

1966 yılında Nurol İnşaat ve Ticaret Kollektif Şirketi'nin kurulmasına öncülük eden Nurettin Çarmıklı, 1970'lerin sonlarından itibaren inşaat sektörünün dışındaki alanlarda da yatırım yapılmasının gerekliliğini öngörerek, başta turizm sektörü olmak üzere, sınai üretim, matbaa, savunma sanayii, dış ticaret, bankacılık, sigortacılık ve menkul kıymetler gibi çeşitli dallardaki şirketlerin kurucu ortaklık rolünü üstlenmiştir. Nurettin Çarmıklı, yurt içi ve yurt dışında yer alan birçok önemli inşaat projesini hayata geçirmiş ve teknolojik gelişmeleri takip ederek Nurol Holding'in istikrarlı büyüme kaydetmesinde önemli katkıları olmuştur. 1999 yılı başından itibaren Nurol Yatırım Bankası Yönetim Kurulu Başkanlığı görevini yürüten Nurettin Çarmıklı, Devlet Üstün Hizmet Madalyası sahibi ve Gürcistan Fahri Konsolosu'dur.



Erol ÇARMIKLI
Yönetim Kurulu Başkan Yardımcısı - Ücretlendirme Komitesi Üyesi

1966 yılında kurulan Nurol İnşaat ve Ticaret Kollektif Şirketi'nin kurucuları arasında yer alan Erol Çarmıklı, Nurol Şirketler Topluluğu bünyesinde yer alan diğer şirketlerin de kurucu ortağıdır. Nurol Holding'in gerek yurt içi gerek yurt dışındaki birçok önemli girişiminde yer almıştır. Uzun yıllardır Nurol Holding'in gelişiminde aktif rol alan Erol Çarmıklı, 1999 yılından beri Nurol Yatırım Bankası Yönetim Kurulu Başkan Yardımcılığı görevini ve 13.12.2011 tarihinden itibaren de Bankanın Ücretlendirme Komitesi üyeliği görevlerini sürdürmektedir.



M. Oğuz ÇARMIKLI
Yönetim Kurulu Başkan Yardımcısı - Ücretlendirme Komitesi Üyesi

M. Oğuz Çarmıklı, İstanbul Devlet Mühendislik ve Mimarlık Akademisi Yıldız Mühendislik Yüksek Okulu, İnşaat Mühendisliği Bölümü mezunudur. M. Oğuz Çarmıklı, sonradan Nurol İnşaat ve Ticaret A.Ş.'ne dönüşen ve Nurol Şirketler Topluluğu'nun ilk şirketi olan, Nurol İnşaat Şirketi'nde üst düzey yönetici olarak görev yapmıştır. 1999 yılından beri Nurol Yatırım Bankası Yönetim Kurulu Başkan Yardımcılığı görevini ve 13.12.2011 tarihinden itibaren de Bankanın Ücretlendirme Komitesi üyeliği görevlerini sürdürmektedir.

YÖNETİM KURULU ÜYELERİ



Dr. Ahmet PAŞAOĞLU
Yönetim Kurulu Üyesi - Kredi Komitesi Başkanı

İstanbul Üniversitesi, İktisat Fakültesi İşletme-Maliye Bölümü mezunudur. Ankara Üniversitesi Siyasal Bilgiler Fakültesi'nden Doktora derecesi, Columbia University'den yüksek lisans diplomasını almıştır. İş hayatına 1974 senesinde TCMB, İstanbul Kambiyo Şubesi'nde başlayan PAŞAOĞLU sırasıyla, TPAO, Cidde'deki İslam Kalkınma Bankası, T. Emlak Bankası'nda görev almıştır. Ahmet Paşaoğlu, 1999 yılından bu yana Nurol Yatırım Bankası Yönetim Kurulu üyesi, 2009 yılından bu yana Nurol Holding Yönetim Kurulu Üyesi ve 2011 yılından itibaren de Kredi Komitesi Başkanlığı görevlerini sürdürmektedir.



Yusuf SERBEST
Yönetim Kurulu Üyesi

İstanbul Üniversitesi, İşletme Bölümü mezunudur. İş hayatına 1989 yılında Töbank T.A.Ş.'nin Hazine Bölümü'nde başlayan SERBEST, sırasıyla Nurol Menkul Kıymetler A.Ş.'de görev almış, İMKB Yönetim Kurulu Başkan Vekilliği yapmış ve Aydın Örne San. ve Tic. A.Ş. İcra Kurulu Üyesi olarak hizmet vermiştir. 2001 yılından bu yana Nurol Yatırım Bankası Yönetim Kurulu Üyesi görevini sürdürmektedir.



S. Ceyda ÇARMIKLI KILIÇASLAN
Yönetim Kurulu Üyesi - Kredi Komitesi Üyesi

Bilkent Üniversitesi, İşletme Bölümü mezunudur. Pepperdine University'de MBA programını tamamlamıştır. İş hayatına 2000 yılında Arthur Andersen'de başlayan ÇARMIKLI KILIÇASLAN, daha sonra Nurol Yatırım Bankası ve Nurol Holding A.Ş.'de görev almıştır. 2008 yılından bu yana Nurol Yatırım Bankası Yönetim Kurulu Üyesi'nin yanı sıra 2011 yılından itibaren Kredi Komitesi Üyesi görevlerini sürdürmektedir.



A. Kerim KEMAHLI
Yönetim Kurulu Üyesi

Oxford, St. Edward's Okulu mezunudur. Edinburgh, Heriot-Watt Üniversitesi'nde İşletme Organizasyonu programını tamamlamıştır. İş hayatına 1990 yılında West LB'de başlayan KEMAHLI, sırasıyla Finansbank, Abalıoğlu Holding, Çelebi Holding'de çalışmıştır. 2010 tarihinden itibaren Nurol Holding Finans Koordinatörlüğü ve 2011 yılından bu yana Nurol Yatırım Bankası Yönetim Kurulu Üyesi görevlerini sürdürmektedir.

YÖNETİM KURULU ÜYELERİ



Ahmet ŞİRİN
Yönetim Kurulu Üyesi - Denetim Komitesi Başkanı ve Kurumsal Yönetim Komitesi Başkanı

Ankara Üniversitesi, Siyasal Bilgiler Fakültesi mezunudur. Leeds Üniversitesi'nden Yüksek Lisans derecesi almıştır. İş hayatına 1980 yılında Maliye Bakanlığı Teftiş Kurulu'nda başlayan ŞİRİN, sırasıyla, Gelirler Genel Müdürlüğü'nde Daire Başkanlığı, Maliye Bakanlığı Müsteşar Yardımcılığı, Bayındırlık ve İskân Bakanlığı Maliye Başkanlığı, BDDK İkinci Başkanlığı ve BDDK Başkanlık danışmanlığı görevlerinde bulunmuştur. 2013 Temmuz ayından bu yana Nurol Yatırım Bankası A.Ş. Yönetim Kurulu Üyesi - Denetim Komitesi Başkanı ve Kurumsal Yönetim Komitesi Başkanı görevlerini sürdürmektedir.



M. Mete BAŞOL
Yönetim Kurulu Üyesi - Kurumsal Yönetim Komitesi Üyesi

Arizona Üniversitesi, Ekonomi Bölümü'nden B.S derecesi ile mezun olmuştur. İş hayatına 1984 yılında başlayan BAŞOL, sırasıyla, İnterbank, Bankers Trust, Deutsche Bank, Kamu Bankaları Yönetim Kurulu Murahhas Azası görevlerinde bulunmuştur. Halen çeşitli şirketlerde Yönetim Kurulu Üyesi ve Danışmanlık görevleri bulunmaktadır. 2014 Ağustos ayından bu yana Nurol Yatırım Bankası A.Ş. Yönetim Kurulu ve Kurumsal Yönetim Komitesi Üyesi görevlerini sürdürmektedir.

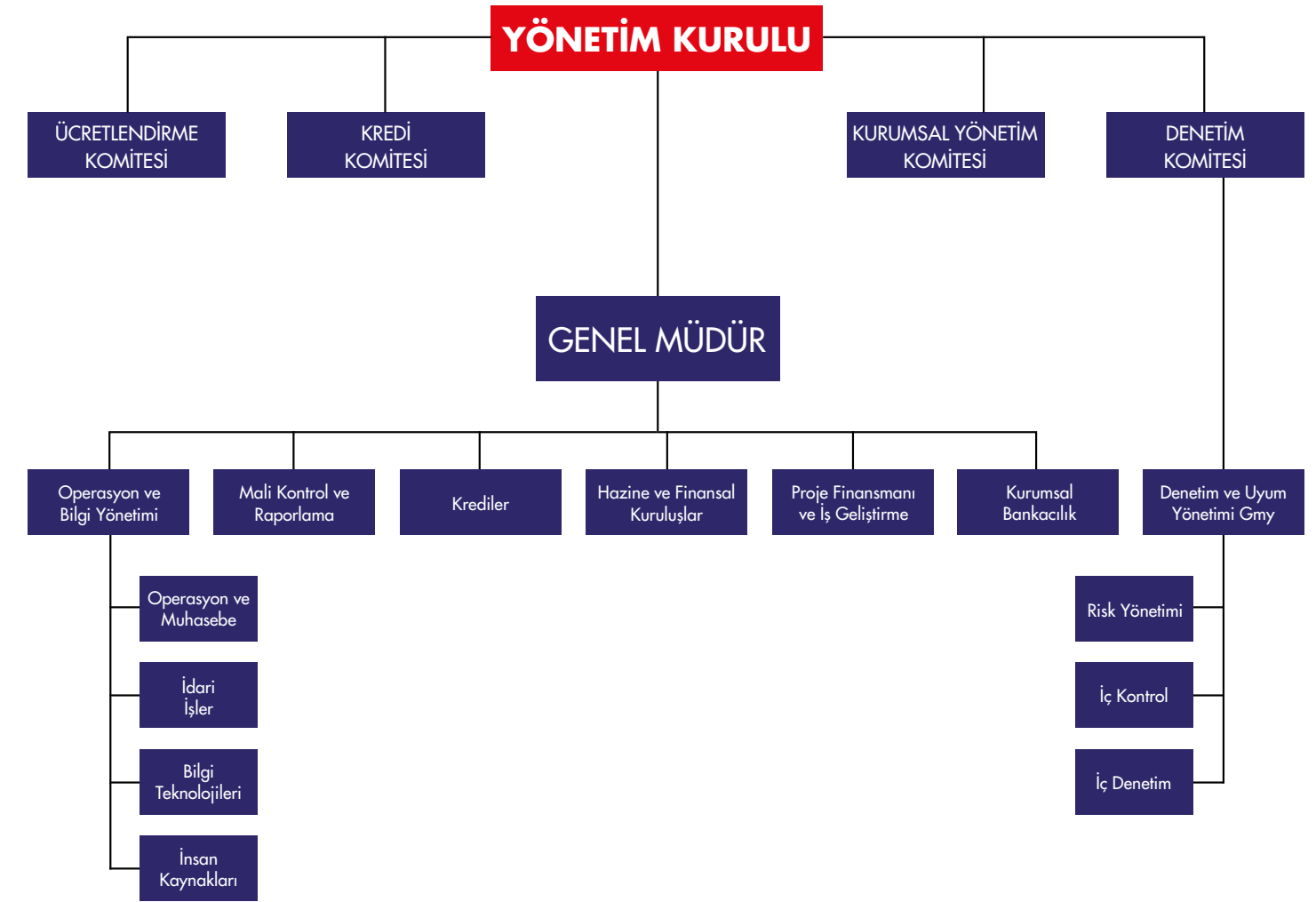


Özgür ALTUNTAŞ
Yönetim Kurulu Üyesi ve Genel Müdür

İstanbul Teknik Üniversitesi, İşletme Mühendisliği Bölümü'nden mezun olmuştur. İş hayatına 1993 yılında İstanbul Bankers Trust'da başlayan ALTUNTAŞ, sırasıyla Amsterdam, Bükreş ve Londra'da, Garanti Bankası, AMEX Bank, Credit Suisse ve Morgan Stanley'de Gelişmekte Olan Piyasalar Direktörü ve Türkiye Bölgesi Başkanı görevlerinde bulunmuştur. Ağustos 2011 tarihinde İstanbul'a dönen ALTUNTAŞ, Royal Bank of Scotland'da, Haziran 2013 tarihine kadar iki senelik bir süreçte Baş Genel Müdür Yardımcısı unvanıyla hizmet vermiştir. 16 Eylül 2013 tarihinden bu yana Nurol Yatırım Bankası A.Ş. Yönetim Kurulu Üyesi ve Genel Müdürlük görevlerini sürdürmektedir.



NUROL YATIRIM BANKASI ANONİM ŞİRKETİ ORGANİZASYON ŞEMASI





⑥

④

①

②

③

⑤

⑦

Üst Yönetim

① **Özgür ALTUNTAŞ**
Yönetim Kurulu Üyesi ve Genel Müdür

② **Z. Babür HAKARAR**
Hazine ve Finansal Kuruluşlar Genel Müdür Baş Yardımcısı

③ **Dr. Murat ÇİMEN**
Yatırım Bankacılığı Genel Müdür Baş Yardımcısı

④ **A. Murat KAVURGA**
Operasyon ve Bilgi Yönetimi Genel Müdür Yardımcısı

⑤ **Tamer DİRİ**
Mali Kontrol Genel Müdür Yardımcısı

⑥ **Semih S. NEZİR**
Denetim ve Uyum Yönetimi Genel Müdür Yardımcısı

⑦ **Serhat KUTLU**
Kurumsal Bankacılık Genel Müdür Yardımcısı



ÜST YÖNETİM



Özgür ALTUNTAŞ
Yönetim Kurulu Üyesi ve Genel Müdür

İstanbul Teknik Üniversitesi, İşletme Mühendisliği Bölümü'nden mezun olmuştur. İş hayatına 1993 yılında İstanbul Bankers Trust'da başlayan ALTUNTAŞ, sırasıyla Amsterdam, Bükreş ve Londra'da, Garanti Bankası, AMEX Bank, Credit Suisse ve Morgan Stanley'de Gelişmekte Olan Piyasalar Direktörü ve Türkiye Bölgesi Başkanı görevlerinde bulunmuştur. Ağustos 2011 tarihinde İstanbul'a dönen ALTUNTAŞ, Royal Bank of Scotland'da, Haziran 2013 tarihine kadar iki senelik bir süreçte Baş Genel Müdür Yardımcısı unvanıyla hizmet vermiştir. 16 Eylül 2013 tarihinden bu yana Nurol Yatırım Bankası A.Ş. Yönetim Kurulu Üyeliği ve Genel Müdürlük görevlerini sürdürmektedir.



Z. Babür HAKARAR
Hazine ve Finansal Kuruluşlar Genel Müdür Baş Yardımcısı

Boğaziçi Üniversitesi, Makine Mühendisliği Bölümü mezunudur. İş hayatına 1995 senesinde Finansbank'ta uzman olarak başlayan HAKARAR, sırasıyla Amsterdam'da Credit Europe ve Tosyalı Holding'te, Finans ve İş Geliştirme Direktörü olarak çalışmıştır. Z. Babür HAKARAR, Eylül 2013 tarihinden bu yana Nurol Yatırım Bankası A.Ş. Genel Müdür Baş Yardımcısı görevini sürdürmektedir.



Dr. Murat ÇİMEN
Yatırım Bankacılığı Genel Müdür Baş Yardımcısı

İTÜ, İnşaat Mühendisliği Bölümü mezunudur. Boğaziçi Üniversitesi'nden yüksek lisans ve doktorasını almıştır. İş hayatına 1996 yılında İnterbank'ta başlayan ÇİMEN, 1999 yılında Nurol Yatırım Bankası, Proje Finansmanı ve Finansal Kiralama Bölümü'nde Kıdemli Uzman, Yatırım Bankacılığı Bölüm Başkanlığı, Yatırım Bankacılığı'ndan sorumlu Genel Müdür Yardımcılığı yapmıştır. Eylül 2013 tarihi itibarıyla Yatırım Bankacılığı'ndan sorumlu Genel Müdür Baş Yardımcısı olarak görevini sürdürmektedir.

ÜST YÖNETİM



A. Murat KAVURGA
Operasyon ve Bilgi Yönetimi Genel Müdür Yardımcısı

Marmara Üniversitesi, Yabancı Diller Bölümü mezunudur. İş hayatına 1986 senesinde Adabank'ta Kıdemli Memur olarak başlayan KAVURGA, sırasıyla Chase Manhattan Bank Türkiye, Garanti Bankası Romanya ve Credit Europe Bank Moskova'da çalışma deneyimlerine sahiptir. Şubat 2014 tarihi itibarıyla Nurolbank, Operasyon ve Bilgi Yönetimi'nden sorumlu Genel Müdür Yardımcısı olarak görevini sürdürmektedir.



Tamer DİRİ
Mali Kontrol Genel Müdür Yardımcısı

Dokuz Eylül Üniversitesi, İşletme Bölümü mezunudur. İş hayatına 1993 yılında Maliye Bakanlığı İstanbul Defterdarlığı'nda başlayan DİRİ, sırasıyla Dışbank ve Sitebank'ta çalışmıştır. 1999 yılında Nurol Yatırım Bankası'nda görev alan DİRİ, Şubat 2014 tarihi itibarıyla de Bütçe ve Mali Kontrol Raporlama'dan sorumlu Genel Müdür Yardımcısı olarak görevini sürdürmektedir.



Semih S. NEZİR
Denetim ve Uyum Yönetimi Genel Müdür Yardımcısı

ODTÜ, İktisadi ve İdari İlişkiler Fakültesi Ekonomi Bölümü mezunudur. İş hayatına 1986 yılında Interbank'ta başlayan NEZİR, Esbank Genel Müdürlüğü, Kredi Takip ve İzleme Seksiyon Müdürü olarak çalışmıştır. 2001 yılından itibaren Nurol Yatırım Bankası'nda görev yapmaya başlamış, Mart 2014 tarihi itibarıyla de Denetim ve Uyum Yönetiminden sorumlu Genel Müdür Yardımcısı olarak görevini sürdürmektedir.



Serhat KUTLU
Kurumsal Bankacılık Genel Müdür Yardımcısı

ODTÜ, Siyaset Bilimi ve Kamu Yönetimi Bölümü mezunudur. Yeditepe Üniversitesi'nden İşletme Yüksek Lisans derecesi (MBA) almıştır. İş hayatına 1995 yılında Finansbank'ta Yönetici Adayı (MT) olarak başlayan KUTLU, sektördeki çalışmalarına, Finans Leasing Pazarlama Yetkilisi, Finansbank Kurumsal Bankacılık Pazarlama Müdürü, Oyakbank Mecidiyeköy Kurumsal Şube Müdürü, ING Bank Kurumsal Bankacılık Grup Başkanı, Sardes Faktoring A.Ş. ve Turkish Factoring A.Ş.'de Genel Müdür olarak devam etmiştir. Kasım 2014 tarihi itibarıyla Nurol Yatırım Bankası Kurumsal Bankacılık'tan sorumlu Genel Müdür Yardımcısı olarak görevini sürdürmektedir.

ÜST YÖNETİM



Baki ARSLAN
İç Kontrol Bölümü Müdürü

Anadolu Üniversitesi, İktisadi ve İdari Bilimler Fakültesi İktisat Bölümü mezunudur. 1995 yılında Turkishbank Mali ve İdari İşler Bölüm Başkanlığı'nda iş hayatına başlayan ARSLAN, sırasıyla EGS Bank ve Bayındırbank'ta çalışmıştır. 2002 yılının Nisan ayından itibaren Nurol Yatırım Bankası'nda görev yapmaya başlamış ve Ağustos 2009 itibarıyla de İç Kontrol Bölüm Müdürü olarak görevini sürdürmektedir.



Ozan ALPARSLAN
İç Denetim Bölümü Baş Müfettişi

Bilkent Üniversitesi, İktisat Bölümü mezunudur. İş hayatına 2005 yılında Oyakbank'ta Müfettiş Yardımcısı olarak başlayan ALPARSLAN, Akbank'ta İç Kontrol Denetçisi, 2012 yılı Aralık ayından itibaren de Nurol Yatırım Bankası'nda İç Denetim Baş Müfettişi olarak görevini sürdürmektedir.



Tuğba USKUAY
Risk Yönetimi Bölümü Yönetmeni

Uludağ Üniversitesi, Ekonometri Bölümü mezunudur. İş hayatına 2007 yılında Turkishbank'ta Uzman Yardımcısı olarak başlayan USKUAY, 2008 yılından itibaren Nurol Yatırım Bankası'nda görev yapmaya başlamıştır. 2014 yılı Mayıs ayından itibaren ise Risk Yönetimi Bölümü Yönetmeni olarak görevini sürdürmektedir.

YÖNETİM KURULU KOMİTELERİ

Denetim Komitesi

Komite BDDK tarafından 11.07.2014 tarih ve 29057 sayılı Resmi Gazete’de yayımlanan Bankaların İç Sistemleri ve İçsel Sermaye Yeterliliği Değerlendirme Süreci Hakkında Yönetmelik’te Yer Alan İç Kontrolle İlişkin Düzenlemelere ve Yönetim Kurulu’nca onaylanan Banka içi politika ve uygulama usullerine uyulup uyulmadığını gözetmek amacıyla ve Banka Yönetim Kurulu’nun denetim ve gözetim faaliyetlerinin yerine getirilmesini teminen oluşturulmuştur. Denetim Komitesi, Yönetim Kuruluna önerilerde bulunmak amacıyla 2014 yılında 16 kez toplanmıştır.

Görevi	Adı Soyadı	Asli Görevi
Başkan	Ahmet ŞİRİN	Yönetim Kurulu Üyesi
Üye	A. Kerim KEMAHLI	Yönetim Kurulu Üyesi

Kurumsal Yönetim Komitesi

Komite 5411 Sayılı Bankacılık Kanunu’nun 22.maddesi gereğince Banka kurumsal yönetim uygulamalarını izlemek ve yönlendirmek üzere oluşturulmuştur. BDDK tarafından 01.11.2006 tarih ve 26333 Sayılı Resmi Gazetede yayımlanarak yürürlüğe giren “Bankaların Kurumsal Yönetim İlkelerine İlişkin Yönetmelik” hükümlerine göre faaliyet göstermektedir. Komite Yönetim Kurulu’na bağlı olarak çalışmaktadır. Banka’nın kurumsal yönetim ilkelerine uyumunu izlemek, iyileştirme çalışmalarında bulunmak ve Yönetim Kuruluna önerilerde bulunmak amacıyla 2014 yılında 2 kez toplanmıştır.

Görevi	Adı Soyadı	Asli Görevi
Başkan	Ahmet ŞİRİN	Yönetim Kurulu Üyesi
Üye	M. Mete BAŞOL	Yönetim Kurulu Üyesi

Ücretlendirme Komitesi

Komite Yönetim Kuruluna bağlı olarak çalışmaktadır. BDDK tarafından 01.11.2006 tarih ve 26333 sayılı Resmi Gazete’de yayınlanan “Bankaların Kurumsal Yönetim İlkelerine İlişkin Yönetmelik’de “Ücretlendirme uygulamalarının Yönetim Kurulu adına izlenmesi ve denetlenmesi amacıyla en az iki üyeden oluşan Ücretlendirme komitesi kurulmalıdır” hükmü gereğince 13.12.2011 tarihli 449 no’lu Yönetim Kurulu Kararı ile kurulmuştur. Komite 2014 yılında 2 kez toplanmıştır.

Görevi	Adı Soyadı	Asli Görevi
Başkan	Erol ÇARMIKLI	Yönetim Kurulu Başkan Yardımcısı
Üye	M. Oğuz ÇARMIKLI	Yönetim Kurulu Başkan Yardımcısı



YÖNETİM KURULU KOMİTELERİ

Disiplin ve Personel Komitesi

Komite 4857 Sayılı İş Kanunu ve ilgili mevzuatın amir hükümleri saklı kalmak kaydıyla, Banka personelinin sorumlulukları, hizmet koşulları, özlük hakları ve disiplin işlemleri bu yönetmelik hükümlerini, izlemek ve yönlendirmek üzere İnsan Kaynaklarının önerisi ve Genel Müdürün onayı ile kurulmuştur.

Komite, İş Kanunu ile ilgili diğer yasal mevzuat hükümleri ve Banka içi mevzuatın ve disiplin yönetmeliğinin disiplin cezası gerektirdiği işlem ve hareketlerin, kusur derecelerini ve muhtemel zararları saptamak amacıyla Genel Müdür'e bağlı olarak çalışmaktadır. Komite, Genel Müdür'ün başkanlığında ilgili yöneticilerin katılımıyla gerektiğinde toplanmakta ve gündemindeki konuları karara bağlamaktadır.

Görevi	Adı Soyadı	Asli Görevi
Başkan	Özgür ALTUNTAŞ	Yönetim Kurulu Üyesi - Genel Müdür
Üye	Dr. Murat ÇİMEN	Yatırım Bankacılığı Genel Müdür Baş Yardımcısı
Üye	A. Murat KAVURGA	Operasyon ve Bilgi Yönetimi Genel Müdür Yardımcısı

Bilgi Sistemleri Strateji Komitesi

Komite Yönetim Kuruluna bağlı olarak çalışmaktadır. 14.09.2007 tarih ve 26643 sayılı Resmi Gazete'de yayımlanan "Bankalarda Bilgi Sistemleri Yönetiminde Esas Alınacak İlkelerle İlişkin Tebliğ" kapsamında faaliyet göstermektedir. Bilgi Sistemleri ile ilişkili mevzuatı/hükümlerinin yönetimi ve idaresi, stratejik yönün belirlenmesi, BS yönetim amaçlarının karşılanmasına yönelik kararların alınabilmesi amacıyla, Yönetim Kurulu'nu stratejik uyumluluk hakkında bilgilendirir ve Yönetim Kurulu düzeyinde kurumsal yönetimin bir parçası olarak düzenli ele alınmasını sağlamak amacıyla 17/06/2008 tarih ve 336 nolu Yönetim Kurulu kararıyla kurulmuştur. Komite 2014 yılında 4 kez toplanmıştır.

Görevi	Adı Soyadı	Asli Görevi
Başkan	Özgür ALTUNTAŞ	Yönetim Kurulu Üyesi - Genel Müdür
Üye	Z. Babür HAKARAR	Hazine ve Finansal Kuruluşlar Genel Müdür Baş Yardımcısı
Üye	A. Murat KAVURGA	Operasyon ve Bilgi Yönetimi Genel Müdür Yardımcısı
Üye	Ayşegül CABOĞLU	Bilgi Teknolojileri Müdürü

YÖNETİM KURULU KOMİTELERİ

Kredi Komitesi

Komite Yönetim Kuruluna bağlı olarak çalışmaktadır. BDDK tarafından yayımlanmış olan "Bankaların Kredi İşlemlerine İlişkin Yönetmelik" maddelerine uygun olarak kurulmuştur ve söz konusu yönetmelik kapsamında çalışma esasları belirlenmiştir. Bankamızda, istisnai durumlar hariç olmak üzere genel uygulama olarak Kredi Komitesi her hafta toplanmaktadır.

Kredi Komitesi, sorumlu birimlerin icra ettiği faaliyetlerin sonuçları ile yapılmasına ihtiyaç duyulan uygulamalara ve Bankanın faaliyetlerini güven içinde sürdürmesi bakımından önemli gördüğü diğer hususlara ilişkin görüşlerini yönetim kuruluna bildirir. 2014 yılı içerisinde 29 defa toplanmıştır.

Görevi	Adı Soyadı	Asli Görevi
Başkan	Dr. Ahmet PAŞAOĞLU	Yönetim Kurulu Üyesi
Üye	S. Ceyda ÇARMIKLI KILIÇASLAN	Yönetim Kurulu Üyesi
Üye	Özgür ALTUNTAŞ	Yönetim Kurulu Üyesi - Genel Müdür

Aktif Pasif Komitesi

Aktif Pasif Komitesi, her hafta Genel Müdür'ün başkanlığında Genel Müdür Yardımcıları ve bilançoya etki edebilecek faaliyetlerde bulunan Birim Müdürlerinin katılımıyla toplanır. Toplantının gündemini Banka'nın bilançosu, iş kolları faaliyetleri, genel ekonomik veriler ve mevcut siyasi ve ekonomik gelişmelerin değerlendirilmesi ile haftalık stratejinin belirlenmesi oluşturmaktadır. 2014 yılı içerisinde 22 defa toplanmıştır.

Görevi	Adı Soyadı	Asli Görevi
Başkan	Özgür ALTUNTAŞ	Yönetim Kurulu Üyesi - Genel Müdür
Üye	Z. Babür HAKARAR	Hazine ve Finansal Kuruluşlar Genel Müdür Baş Yardımcısı
Üye	Dr. Murat ÇİMEN	Yatırım Bankacılığı Genel Müdür Baş Yardımcısı
Üye	Serhat KUTLU	Kurumsal Bankacılık Genel Müdür Yardımcısı
Üye	A. Murat KAVURGA	Operasyon ve Bilgi Yönetimi Genel Müdür Yardımcısı

İNSAN KAYNAKLARI UYGULAMALARIMIZ

Başarılarımızın Temelinde Çalışanlarımız Var

Çalışkanlığımız, dürüstlüğümüz, etik değerlerimize bağlılığımız ve müşterilerimize daha fazla değerler katabilmemiz yönünde; mesleki uzmanlık, yetkinlik ve beceri alanında sürekli gelişimi hedefleyen insan kaynakları yönetimi anlayışımız başarılarımızın temel taşıdır.

Performans Yönetimi

Öte yandan geçtiğimiz faaliyet dönemi içerisinde performans yönetimi sistemimiz; Bankamızın ve çalışanlarımızın dönemsel başarı standartlarını belirlemek, çalışanlarımızın gelişimlerine odaklanmak ve başarılarını ödüllendirmek yönlerinde geliştirilmiştir.

Performans planlarımız, somut, ölçülebilir, süreye bağlı hedeflerin yanı sıra yetkinlik ve gelişim planlamasını da kapsar şekilde yeniden düzenlenmiş ve uygulamaya alınmıştır.

Çalışanlarımızın Gelişimi

İnsan kaynakları politikamız, tüm çalışanlarımızın; Bankamızın gelişimine hızla uyum sağlayacak, yatırım bankacılığı vizyonu geniş, müşterilerimizin ihtiyaçlarına çözüm üretmeye odaklı, kaliteli hizmet anlayışımızın sürekliliğini sağlayacak, yeniliğe açık çalışanlar olmasını sağlamaktır.

Bu kapsamda çalışanlarımızın temel yeterlilik ve bilgi seviyelerini üst düzeyde tutmaya, çoklu becerilere yönelik eğitimlerle donatılmalarına, böylelikle kritik iş akışlarında birbirlerini yedeklemelerine ve desteklemelerine özen göstermekteyiz.

2014 yılında sürekli gelişim anlayışımız çerçevesinde çalışanlarımızın ihtiyaç duyulan alanlarda gerekli eğitim ve seminerlere katılımları sağlanmıştır.

Faaliyet dönemi boyunca çalışanlarımızın, Türkiye Bankalar Birliği'nin, Sermaye Piyasası Kurumu'nun ve İstanbul Menkul Kıymetler Birliği'nin düzenlediği mesleki eğitim ve sertifikasyon programlarına katılımları sağlanmıştır.

Ayrıca bu faaliyet dönemimiz içerisinde başta yeni Türk Ticaret Kanunu ve Borçlar Kanunu olmak üzere yasal mevzuattaki yeni düzenlemelere yönelik eğitimler ile ICAAP Uluslar arası Uygulamalar, Basel Kriterleri, Acil Durum Yönetimi, Bilgi Sistemleri Yönetimi konu başlıkları başta olmak üzere birçok eğitim faaliyeti düzenlenmiştir.

2014 sonu itibariyle çalışan sayımız 39 olup bunların % 90'ı üniversite mezunu, ortalama yaşımız 38'dir. Bankamızın ortalama kıdem yılı 4,5 olmasına rağmen çalışanlarımızın ortalama sektör deneyimi 11 yıldır. Çalışanlarımızın % 33'ü kadın çalışanlarımızdan oluşmakta olup kadın yönetici oranımız ise % 37,5'dir.





KURUMSAL YÖNETİM ETİK KURALLAR UYGULAMALARI

Kurumsal Yönetim Etik Kurallar Uyum Beyanı, seffalık ve etik değerlere bağlılık, Bankamızın her zaman önceliğinde olmuştur.

Sosyal Sorumluluk

Sosyal Sorumluluk ilkelerini gözeterek hazırlanan Kurumsal Yönetim Etik Kurallar Yönetmeliğimiz tüm banka işlerimizi yürütürken bize yol göstermektedir.

Tüm faaliyetlerimizde toplum faydasını gözeterek hareket etmekteyiz.

Bu kurallarımız çerçevesinde sosyal sorumluluklarımızı; çalışanlarımız ve tüm paydaşlarımız ile uyumlu bir işbirliği içinde yerine getirmeye çalışmakta ve çalışanlarımızı, kurum içi ve dışı sosyal sorumluluk faaliyetlerine gönüllü olmaları konusunda desteklemekteyiz.

Bankamızın Uyum Politikası ve Uyum Riskleri yönergemizde yer verdiğimiz üzere, Bankamızın sunduğu hizmetler kamu sağlığı, kamu güvenliği ya da çevresel açıdan zararlı olabilecek nitelik taşımamakta, ayrıca bankamız finanse edeceği projeleri seçerken de aynı ilkeler benimsenmiş olup, faaliyetlerimizin bu ilke ışığında yürütülmesine özen göstermekteyiz.

Menfaat Sahipleri

BDDK'ca yayımlanan Bankaların Kurumsal Yönetim Etik Kuralları Yönetmelik hükümlerine göre hazırlanan ve Bankamız Yönetim Kurulu tarafından onaylanarak yürürlüğe alınan Kurumsal Yönetim Etik Kuralları Yönetmeliğimizde belirlendiği üzere pay sahipleri ile ilişki süreçlerimizi Kurumsal Yönetim Komitemiz koordine etmektedir. Bu çerçevede;

Pay Sahiplerimiz açısından:

- Pay sahiplerimizi kamuyu aydınlatma ilkeleri doğrultusunda bilgilendirmekteyiz.
- Bankamız tarafından, pay sahipleri, mudiler, piyasa katılımcıları ve kamuoyunun bankanın yapısı ve amaçları hakkında yeterli düzeyde bilgi sahibi olmalarını sağlayarak, üst yönetimin banka yönetimindeki etkinliklerini değerlendirebilmelerine imkân tanımaktayız.
- Bankamız ile ilgili bilgileri ilgili kişi ve kurumların karar vermelerine yardımcı olacak şekilde, zamanında, doğru, tam, anlaşılır, tarafsız, kolay erişilebilir ve eşit bir şekilde kamuoyunun kullanımına sunmaktayız.
- Yıl sonları ile Mart, Haziran ve Eylül ayları itibarıyla kredi kuruluşu veya finansal kuruluş niteliğinde olan ya da olmayan bağlı ortaklık, birlikte kontrol edilen ortaklık ve iştiraklerinin finansal tablolarını Türkiye Muhasebe Standartları'nı esas olarak konsolide etmek suretiyle kamuoyunu bilgilendirmeye yönelik uygulamalarda bulunmaktayız.

KURUMSAL YÖNETİM ETİK KURALLAR UYGULAMALARI

Müşterilerimiz açısından:

- Kurumumuzu ve hizmetlerimizi geliştirmek için müşterilerimizin dilek, öneri veya şikâyetlerine açık sistemler ve süreçler geliştirmiş bulunmaktayız.
- Bu öneri ve şikâyetler için web sitemizi ve özel telefon hattımızı kullanmaktayız. Müşteri şikâyetlerinin alınması, sonuçlandırılması için Müşteri Şikâyet Hattı ve Hakem Heyetini devreye almakta ve görevlendirmekteyiz.

Çalışanlarımız açısından:

- Çalışanlarımızın gelişmelerine, bilgilendirilmelerine, yönetime katılımlarına önem vermekte ve süreçlerimizi bu yönde geliştirmekteyiz.
- Kurum içi bilgilendirmelerimiz, İnsan Kaynakları Bölümümüzce düzenlenen kurum içi bilgilendirme portalımız, çalışan toplantılarımız, çalışan memnuniyeti ve görüşleri anketimiz, performans planlama ve değerlendirme süreçlerimiz kanalıyla koordine edilmekte ve yürütülmektedir.

Kamuyu Aydınlatma ve Şeffaflık

BDDK'ca yayımlanan Bankaların Kurumsal Yönetim Etik Kuralları Yönetmelik hükümlerine göre hazırlanan ve Bankamız Yönetim Kurulu tarafından onaylanarak yürürlüğe alınan Kurumsal Yönetim Etik Kuralları Yönetmeliğimizde belirlendiği üzere kamuyu aydınlatma ve şeffaflık hususlarında Banka Yönetimi Uygulama Usul ve Esasları açısından,

- **Eşitlik;** Banka Yönetiminin tüm faaliyetlerinde, pay ve menfaat sahiplerine eşit davranmasını ve olası çıkar çatışmalarının önüne geçilmesini,
- **Şeffaflık;** ticari sır niteliğindeki ve henüz kamuya açıklanmamış bilgiler hariç olmak üzere, Banka ile ilgili finansal ve finansal olmayan bilgilerin, zamanında, doğru, eksiksiz, anlaşılabilir, yorumlanabilir, düşük maliyetle kolay erişilebilir bir şekilde kamuya duyurulması yaklaşımını,
- **Sorumluluk;** Banka Yönetiminin, Banka adına yaptığı tüm faaliyetlerinin mevzuata, ana sözleşmeye ve Banka içi düzenlemelere uygunluğunu ve bunun denetlenmesini,
- **Hesap verebilirlik;** Yönetim Kurulu Üyelerinin esas itibarıyla Banka tüzel kişiliğine ve dolayısıyla pay sahiplerine karşı olan hesap verme zorunluluğunu gözeterek çalışmakta, böylece kurumsal yönetimde şeffaflık sağlamaktayız.

KURUMSAL YÖNETİM ETİK KURALLAR UYGULAMALARI

Kamuoyunun aydınlatılmasında, bankamızın internet sitesini aktif olarak kullanmaktayız. İnternet sitemizde aşağıdaki başlıklara ve içeriklere yer vermekteyiz:

- Kurumsal (Hakkımızda, Vizyon ve Misyonumuz, Stratejimiz, YK Başkanı'nın Mesajı, Genel Müdür'ün Mesajı, Kurumsal Yönetim)
- Bankacılık Hizmetleri (Yatırım Bankacılığı, Kurumsal Bankacılık)
- Yatırımcı İlişkileri (Faaliyet Raporları, Denetim Raporları, Genek Kurul Tutanakları, Yönetim Politikalarımız ve Duyurular(AML Politikaları, US Patriot Act, Kamuoyu Aydınlatma Formu, Yatırımcı Hakları, TBB Hakem Heyeti, BDDK Duyuruları, SPK Duyuruları, Ürün ve Hizmet Ücretleri)
- İletişim (İnsan Kaynakları Politikamız, Kariyer, İlanlarımız, İş Başvuru Formu)
- Bize Ulaşın (Müşteri Şikâyet Hattı, Adreslerimiz)



BANKA'NIN DAHİL OLDUĞU RISK GRUBU İLE YAPTIĞI İŞLEMLERE İLİŞKİN BİLGİLER

Bankamız, şubesi ve genel müdürlük bölümleri aracılığıyla Nurol Grubu şirketlerine hem ticari bankacılık hem de yatırım bankacılığı hizmetleri vermektedir.

Bankamız Faaliyetlerinin kapsamı;

- Nakit ve Gayri Nakit her tür ve surette kredi verme işlemleri,
- Nakdi ve kaydi ödeme ve fon transfer işlemleri, muhabir bankacılık hesaplarının kullanılması,
- Saklama hizmetleri,
- Para piyasası araçlarının alım satımı,
- Efektif dahil kambiyo işlemleri,
- Sermaye piyasası araçlarının alım ve satım işlemleri,
- Sermaye piyasası geri alım ve geri satım taahhüdü işlemleri,
- Finansal kiralama işlemleri,
- Türev ürün işlemleri,
- Döviz dayalı vadeli işlem sözleşmelerine aracılık,
- Bankalar arası vadeli döviz alım satım işlemleri,
- Garanti işlemleri.

Yatırım bankacılığı hizmetleri içerisinde de Nurol Grubu şirketlerinin geliştirdiği ya da gerek kamu gerekse diğer özel kuruluşlar tarafından geliştirilen, ihalesine girecekleri projelerin fizibilite çalışmaları, proje finansmanı, uzun vadeli yatırım kredilerinin verilmesi ya da sendikasyonun düzenlenmesi, aynı şekilde yüksek montanlı gayri nakit kredilerin verilmesi ya da sendikasyonunun düzenlenmesi, faiz ve kur risklerinden korunmak üzere geliştirilmiş hedging/türev ürünleri, yerel ve uluslararası projelerin standart dışı risklerinin (ülke riski, politik risk, kar kaybı riski, sözleşme riskleri vb.) sigortalması işlemlerine aracılık, leasing ve faktoring işlemleri sayılabilir.

BANKA'NIN DESTEK HİZMETİ ALMALARINA İLİŞKİN YÖNETMELİK UYARINCA DESTEK HİZMETİ ALINAN FAALİYETLER

BDDK tarafından 5.11.2011 tarihinde yayımlanan Bankaların Destek Hizmeti Almalarına İlişkin Yönetmelik kapsamında ;

- Intertech Bilgi İşlem ve Pazarlama A.Ş. (11/12/2014 tarihinde yönetmelik kapsamında İç Kontrol ve İç Denetim Bölümlerinin ortak çalışması ile denetlenmiştir.)
- Bonded Kayıt Sistemleri, Dağıtım Hizmetleri ve Tic. A.Ş. (26/05/2014 tarihinde yönetmelik kapsamında İç Kontrol ve İç Denetim Bölümlerinin ortak çalışması ile denetlenmiştir.)
- Platin S.M.M.M. Ltd.Şti (Bordro ve Muhasebe Hizmetlerine İlişkin Sözleşme 13/05/2014 tarihinde imzalanmıştır), ilgili yönetmelik hükümlerine uyulmak suretiyle alınmıştır.

FINANSAL BİLGİLER ve RISK YÖNETİMİNE İLİŞKİN DEĞERLENDİRMELER

Denetim Komitesi Raporu

Değerli Ortaklarımız,

Denetim Komitesi tarafından ilgili mevzuat kapsamında, iç sistemlerin (İç Denetim, İç Kontrol ve Risk Yönetimi) yürüttüğü faaliyetler dönemsel toplantılarda değerlendirilmekte ve Bankamızda alınması gereken önlem, uygulama ve diğer önemli görülen konularda kararlar alınarak görüşler Yönetim Kurulu'na sunulmaktadır.

Denetim Komitesi'nce 2014 yılında on altı toplantı yapılmış ve iç sistemler konusundaki uygulamalarla ilgili çeşitli kararlar alınmıştır. 2014 yılının ilk altı aylık Denetim Komitesi Faaliyet Raporu hazırlanmış, Denetim Komitesi tarafından mütalaa edilerek Yönetim Kurulu'na sunulmuştur. Ayrıca denetimi yapılan faaliyetlerin raporlarına ilişkin değerlendirme yazıları hazırlanarak işleme konulmuştur.

Her yıl düzenli olarak Bankamızda acil durum tatbikatları icra edilmektedir. Acil durum tatbikatları icra edilmeden önce tatbikatın bir senaryosu acil durum çalışma grubunca oluşturulmakta ve bu senaryo Yürütme Komitesi'nde incelenerek uygulanması için onay verilmektedir. Tatbikat senaryosuna sadık kalınarak Banka'nın tüm birimlerinin geniş kapsamlı katılımıyla acil durum tatbikatı yapılmaktadır.

İç Kontrol Bölümü

İç Kontrol Bölümü, Yönetim Kurulu'na bağlı olarak faaliyet gösteren İç Kontrol Bölümü, Bankanın varlıklarının korunması, faaliyetlerinin yasal mevzuata, banka içi mevzuata, düzenlemelere, banka içi politika, strateji ve hedeflere uygun olarak yürütülmesi, hesap ve kayıt düzeninin, finansal raporlama sisteminin güvenli oluşmasının sağlanmasına yönelik olarak, faaliyetlerle ilgili belirlenen tüm finansal ve operasyonel risklerin devamlı surette makul seviyede ve kontrol altında tutulmasını sağlayacak şekilde yapılandırılmıştır.

İç Kontrol Bölümü, Banka'nın faaliyetlerine ilişkin kontrollerin uygunluk, yeterlilik ve etkinliğini incelemek, izlemek, değerlendirmek ve sonuçları ilgililere raporlamakla görevli olan İç Kontrol Bölümü, iç kontrol faaliyetleri kapsamında risk ve süreç odaklı inceleme ve kontroller yürütmektedir.

Faaliyet ve işlemlerin devamlı surette etkin, doğru, düzenli ve güvenli bir biçimde yürütülmesi; işlevsel görev ayrımları, işlem - onay yetki ve limitleri, sistem kontrolleri, işlem sonrası kontroller ve işleme özgü diğer kontroller ile sağlanmaktadır. Söz konusu faaliyetler finansal raporlamaların gerisindeki süreç ve kontrollerin; güvenilir, verimli ve etkin olarak işlev görmesi konusunda da belirleyici rol oynamaktadır. Ayrıca BT kontrolleri süreç uygulama kontrollerinin devamı ve bir parçası olarak gerçekleştirilmektedir.

FINANSAL BİLGİLER ve RISK YÖNETİMİNE İLİŞKİN DEĞERLENDİRMELER

İç kontrol faaliyetleri kapsamında tespit edilen operasyonel hata ve eksiklikler öncelikle faaliyeti yürütmekte olan personel ile paylaşılmakta, gerekli tamamlayıcı ve önleyici tedbirlerin hızlı bir şekilde alınması sağlanmaktadır. Giderilmemiş olan operasyonel hata ve eksiklikler raporlara konu edilmekte, aynı zamanda belirlenmiş operasyonel risk matrisi kodları ile veri tabanına kaydedilmektedir.

2014 yılı iç kontrol iş planı dahilinde, 3 Bankacılık Süreci ve 2 Destek Hizmeti alınan firma yerinde kontrole tabi tutulmuştur. Uzaktan kontrol kapsamında bankanın kayıtlarının uygunluğunun izlenmesinin yanı sıra banka prosedürleri ve mevzuata uyumluluğu ve diğer işlemleri örneklem yöntemi ile incelenmekte; yerinde Kontrol kapsamında ise işlemler ve kredilerin sözleşme, teminat ve dokümantasyonun banka içi ve yasal mevzuata uygunluğu kontrol edilmiş, tespit edilen bulgu, görüş ve öneriler, taşıdıkları riske, önem derecesine, tespit ile ilgili düzeltici/önleyici yönde aksiyon alınıp alınmamasına göre öncelikle faaliyetleri yürütmekten sorumlu iş sahipleri ile paylaşılmış ve gerekli müşterek değerlendirmeler yapıldıktan sonra üst yönetim kademelerine ve Denetim Komitesi'ne bildirimde bulunmak üzere raporlamalar yapılmıştır.

İç Denetim Bölümü

İç Denetim Bölümü, Yönetim Kurulu'na bağlı olarak, Banka'nın tüm faaliyetlerini kapsayan iç denetim işlevini icra etmektedir. Bu amaçla İç Denetim Bölümü, Banka faaliyetlerinin yasal mevzuat ile Banka içi strateji, politika, ilke ve hedefler doğrultusunda yürütülmesini gözetken teftiş çalışmaları gerçekleştirmektedir.

İç denetim sisteminden beklenen amaç ve faydanın sağlanabilmesi için, Banka'nın tüm faaliyetleri, herhangi bir kısıtlama olmaksızın dönemsel olarak denetlenmektedir. Denetlenecek faaliyetlerin belirlenmesinde yasal mevzuat gereksinimlerinin yanı sıra, risk odaklı yaklaşım temel alınmaktadır.

İç Denetim Bölümü, Banka faaliyetlerinin denetimini kanun ve diğer mevzuat ile Banka içi strateji ve hedefler doğrultusunda gerçekleştirerek, iç kontrol ve risk yönetimi sistemlerinin etkinliğini ve yeterliliğini değerlendirmektedir. Dönemsel ve riske dayalı denetimlerde, faaliyetlerin yasal mevzuata uyumu, iç mevzuatın yeterliliği, Banka faaliyetlerinin yeterliliği, doğruluğu ve etkinliği, BDDK ve Üst Yönetim'e iletilen raporların, muhasebe kayıtlarının ve finansal raporların doğruluğu, güvenilirliği ve zaman kısıtlamalarına uygunluğu ile Banka içi süreçlerin yapısı değerlendirilir. Denetim çalışmaları sonucunda, Banka faaliyetlerinde meydana gelen eksiklik, hata ve suistimallerin ortaya çıkarılması amaçlanmaktadır. Tespit edilen durumların yeniden ortaya çıkmasının önlenmesine ve Banka kaynaklarının etkin ve verimli olarak kullanılmasına yönelik görüş ve önerilerde bulunan bir yaklaşım benimsenmektedir.

İç Denetim Bölümü, elektronik bankacılık bilgi sistemi dahil olmak üzere ve "Bağımsız Denetim Kuruluşlarınca Gerçekleştirilecek Banka Bilgi Sistemleri ve Bankacılık Süreçlerinin Denetimi Hakkında Yönetmelik" in, "Bilgi Sistemleri ve Bankacılık Süreçleri Denetimine İlişkin Esaslar" başlıklı 5. bölümünde belirlenen usul ve esaslar çerçevesinde bilgi sistemlerini gözden geçirmektedir.

FINANSAL BİLGİLER ve RISK YÖNETİMİNE İLİŞKİN DEĞERLENDİRMELER

Banka'da kullanılan risk ölçüm modeli ve yöntemleriyle elde edilen sonuçların günlük risk yönetimine dahil edilip edilmediği, Banka'nın kullandığı fiyatlama modelleri ile değerlendirme sistemleri, Banka'nın kullandığı risk ölçüm modellerinin kapsadığı riskler, modellerde kullanılan verinin ve varsayımların doğruluğu ve uygunluğu, verinin kaynağının güvenilirliği, bütünlüğü ve zamanında elde edilebilirliği ve geriye dönük testlerin doğruluğu; risk yönetimine ilişkin iç denetim çalışmalarında değerlendirilmektedir. Banka'nın sermaye gereksinimi içsel değerlendirme süreci, bu sürece ilişkin mevzuat ve Banka içi düzenlemeler çerçevesinde iç denetim sistemi kapsamında denetlenmektedir.

Yapılan çalışmalar sonucunda düzenlenen teftiş raporları Denetim Komitesi'ne, üst düzey yönetime ve ilgili birimlere iletilmektedir. Tespit edilen bulguların giderilmesine yönelik çalışmalar İç Denetim Bölümü tarafından takip edilmektedir. Yönetim Kurulu, Denetim Komitesi aracılığıyla sunulan üç aylık dönemlere ilişkin faaliyet raporları üzerinden İç Denetim Bölümü faaliyetlerini yakından takip etmektedir.

Risk Yönetimi Bölümü

Risk Yönetimi Bölümü, icracı fonksiyonlardan bağımsız, Yönetim Kurulu'na doğrudan bağlı bir organizasyon yapısında, Yönetim Kurulu tarafından onaylanan ve düzenli olarak gözden geçirilen risk yönetimi politika ve prosedürler ile belirlenmiş uygulama usulleri çerçevesinde, tanımlanmış olan risklerin ölçülmesi, izlenmesi, kontrol ve raporlanmasına ilişkin faaliyetleri yerine getirir.

Banka'nın sayısallaştırılabilen ve sayısallaştırılmayan riskleri Sermaye Risk Matrisi kapsamında düzenli olarak Banka Üst Düzey Yönetimi ile Risk Yönetimi Bölümü'nün koordinasyonunda gözden geçirilerek Yönetim Kurulu'nun onayına sunulur. Sermaye risk matrisi çerçevesinde belirlenen Banka'nın temel riskleri ve faaliyetlerinden dolayı maruz kalınabilecek riskleri yönetmek, ölçmek, takip etmek amacıyla, Risk İştah ve limitlerinin belirlenmesi ve gözden geçirilmesi, İSEDES raporu sonuçları, stres testleri ve periyodik olarak yapılan yasal raporlamalardaki risk gelişimleri dikkate alınarak gerçekleştirilir ve Yönetim Kurulu tarafından onaylanır. Onaylanan Risk İştahı ve limitleri Banka içerisinde duyurularak tüm çalışanların bilgi sahibi olması sağlanır.

FINANSAL BİLGİLER ve RISK YÖNETİMİNE İLİŞKİN DEĞERLENDİRMELER

Risk yönetimi sisteminin amacı, faaliyetlerin niteliğini ve düzeyini izlemeye, kontrol altında tutmaya ve gerektiğinde değiştirmeye yönelik olarak belirlenen politikalar, prosedürler ve limitler vasıtasıyla, maruz kalınan risklerin tanımlanmasını, ölçülmesini, raporlanmasını, izlenmesini, kontrol edilmesini ve risk profilleriyle uyumlu içsel sermaye gereksiniminin belirlenmesini sağlamaktır. Banka Yönetim Kurulu, Banka'nın risk kapasitesini göz önünde bulundurarak, hedeflerine ulaşmak için taşımak istediği riskin düzeyini gösteren risk iştahı düzeyini belirlemekte ve düzenli olarak gözden geçirmektedir.

Risk Yönetimi Bölümü koordinasyonuyla 2014 yılında, Yönetim Kurulu tarafından onaylanan 3 yıllık Bütçeler üzerinde stres testi programı çerçevesinde Üst Düzey Yönetim ile birlikte kararlaştırılan olası olumsuz senaryolar ile birlikte BDDK tarafından belirlenen senaryolar ışığında stres testleri gerçekleştirilmiş ve İSEDES kapsamında risk ölçümü, sermaye ve likidite planlaması ile risk yönetimine ilişkin değerlendirmeleri içeren İSEDES raporu ve stres testi raporu hazırlanmış, Yönetim Kurulu tarafından müzakere edilerek onaylanmıştır.

Risk yönetimi kapsamında gerçekleştirilen analizler, simülasyonlar, senaryolar, stres testleri ve İSEDES raporu, Bankamız üst düzey yönetiminin aldığı stratejik kararlarda rol oynamakta ve karar alma mekanizmasına destek olmaktadır.

2014 yılında Risk Yönetimi Programı çerçevesinde Destek Hizmeti alınan kuruluşlar teknik yeterlilik ve taşıdığı potansiyel riskler açısından risk analiz değerlendirmeleri yapılmış Denetim Komitesi'nin uygunluğu ile Yönetim Kurulu'nun onayına sunulmuştur.

OLAĞAN GENEL KURUL GÜNDEMİ

30 Mart 2015 Tarihinde Yapılacak Olan 2014 Yılı Olağan Genel Kurul Toplantı Gündemi

- 1- Açılış ve Toplantı Başkanlığı'nın oluşturulması;
- 2- 2014 yılına ait Yönetim Kurulu Faaliyet Raporu okunması, müzakeresi;
- 3- Bağımsız Denetim Kuruluşu Raporu'nun okunması;
- 4- 2014 yılına ait finansal tabloların okunması, müzakeresi ve tasdiki;
- 5- Yönetim Kurulu Üyelerinin 2014 yılı işlemlerinden dolayı ayrı ayrı ibra edilmeleri;
- 6- Yönetim Kurulu Üyeliklerine yapılan atamaların Genel Kurul onayına sunulması;
- 7- Yönetim Kurulu Üyelerinin ücretlerinin, huzur haklarının görüşülmesi ve karara bağlanması;
- 8- 2014 yılı karının dağıtılıp dağıtılmamasının görüşülmesi ve karara bağlanması;
- 9- Banka personeline prim verilmesi hususunun görüşülmesi ve karara bağlanması;
- 10- Bağımsız Denetim Kuruluşunun seçimi;
- 11- Tahvil, kar ortaklığı belgesi, finansman bonusu, banka bonusu, varlığa dayalı menkul kıymet ve mevzuatta kabul edilecek diğer borçlanma araçlarının çıkarılması hususunda Yönetim Kurulu'na yetki verilmesi;
- 12- Yönetim Kurulu Üyelerine TTK'nın 395. ve 396. maddesinde sayılan izinlerin verilmesi;
- 13- Dilek, temenniler ve kapanış.



RİSK TÜRLERİ İTİBARIYLA UYGULANAN RİSK YÖNETİMİ POLİTİKALARINA İLİŞKİN BİLGİLER

Risk Yönetimi Bölümü, Yönetim Kurulu tarafından onaylanan ve düzenli olarak gözden geçirilen risk yönetimi politika ve prosedürler ile belirlenmiş uygulama usulleri çerçevesinde, tanımlanmış olan risklerin ölçülmesi, izlenmesi, kontrol ve raporlanmasına ilişkin faaliyetleri sürdürmektedir.

Kredi Riski

Kredi riski ile ilgili olarak, kredi riskinin ölçümü, analizi, raporlanması ve izlenmesine yönelik çalışmalar yürütülmektedir. Kredi riski, karşı tarafın anlaşmayla belirlenmiş yükümlülüklerini yerine getirememesi halinde maruz kalınan risktir. Kredi riski, Banka'da kredi politikaları ve prosedürleri yardımıyla yönetilmektedir. Bu çerçevede kredi riski, kredinin yapısı ve özellikleri, kredi sözleşmesinin hükümleri ve finansal koşullar, olası piyasa hareketlerine paralel olarak vade bitimine kadar risk profilinin yapısı, garanti ve teminatlar, yoğunlaşmalar ve Yönetim Kurulunca belirlenen limitlere uyum gibi kriterler bazında yönetilir.

Kredi tahsis her bir borçlu bazında belirlenen limitler dahilinde yapılmaktadır. Kredili işlem yapan her müşterinin, Yönetim Kurulu tarafından tahsis edilmiş kredi limiti bulunması zorunludur. Bunun yanı sıra müşterinin kredi riskinin limitini aşmasına sistemsal olarak izin verilmemektedir.

Kredi portföyümüzün; kredi türü, para birimi, sektör, kredi borçlusu, holding, grup bazında dağılımı ve yoğunlaşmaları, ortalama vade, faize duyarlılığa göre analizi yapılmakta ve aylık raporlarla Üst Düzey Yönetim'e ve Denetim Komitesi'ne sunulmaktadır. Kredi riskine esas tutar hesaplamaları standart yaklaşım yöntemiyle hesaplanmaktadır.

Hazine işlemlerinden kaynaklanan karşı taraf riski ve limitleri günlük olarak takip edilmekte ve raporlanmaktadır.

Piyasa Riski

Banka, piyasa riskini standart yöntemle ölçer. Piyasa riskinin sınırlandırılması amacıyla yasal limitlerin yanı sıra Banka içi limitler tesis edilmiştir. Piyasa riski limitleri, Risk İştahı dökümanı ile ayrıntılı olarak iş akışı belirlenerek sürecin işleyişi, kontrol ve erken uyarı limitleri Yönetim Kurulu onayı ile belirlenir ve Banka içinde duyurulur. Bu çerçevede yapılan günlük kontroller Üst Düzey Yönetim'e ve Denetim Komitesi'ne raporlanır.

Banka içinde piyasa riski hesaplamaları için içsel modeller de kullanılmakta, ölçülmekte ve izlenmektedir. Bu çerçevede, piyasa riski riske maruz değer (RMD) yöntemleri ile yakından izlenmekte ve çalışmalar duyarlılık analizleri ve stres testleri ile desteklenmektedir. Risk yönetimi faaliyetleri çerçevesinde ayrıca, küresel ve ulusal gelişmelerin takibi yapılarak senaryo analizlerinde kullanılmaktadır.

Piyasa riski kapsamında, içsel metot kullanılarak hesaplanan RMD ölçümleri ve Standart metot ile hesaplanan kur riski ve genel piyasa riski Risk Yönetimi Bölümü'nce düzenli olarak Üst Düzey Yönetim'e ve Denetim Komitesi'ne raporlanır.



RİSK TÜRLERİ İTİBARIYLA UYGULANAN RİSK YÖNETİMİ POLİTİKALARINA İLİŞKİN BİLGİLER

Operasyonel Risk

Operasyonel riske yönelik olarak, risklerin tanımlanması, sınıflandırılması ve analiz edilmesi faaliyetleri yürütülmektedir. Operasyonel riske esas tutar hesaplamaları temel gösterge yaklaşımı ile yapılmaktadır. Operasyonel risk ölçümünde Basel II uyumuna yönelik operasyonel risk kayıp verisi sistematik bir biçimde, operasyonel risk veri tabanında toplanmakta ve değerlendirilmektedir. Temel gösterge ile belirlenen operasyonel risk tutarı limiti ile veri tabanından alınan kayıtlar, kayıp ve kayba yakın tutar değerlendirmeleri yapılmakta ve aylık raporlarla Üst Düzey Yönetim'e ve Denetim Komitesi'ne raporlanmaktadır.

Bankacılık Hesaplarından Kaynaklanan Faiz Oranı Riski

Risk Yönetimi Bölümü tarafından hazırlanan faiz oranı riski standart şok yöntemiyle ölçülür ve Bankacılık Düzenleme ve Denetleme Kurumu'na aylık olarak raporlanır. Faiz oranı riskinin ölçümü için risk iştahı olarak yasal sınırlar takip edilir.

Bankacılık hesaplarından kaynaklanan faiz oranı riskine ilişkin olarak, Bankanın bilanço içi ve bilanço dışı pozisyonlarında vade uyumsuzluğu nedeniyle maruz kaldığı faiz riskini belirlemek üzere, likidite-boşluğu ve faize duyarlılık analizleri yapılmaktadır ve tüm analizler ile standart şok yöntemiyle hesaplanan rasyolar aylık raporlarla Üst Düzey Yönetim'e ve Denetim Komitesi'ne raporlanır.

Likidite Riski

Likidite riski, Yönetim Kurulu'nun onayladığı risk yönetimi politikaları çerçevesinde piyasa koşulları ve Bankamızın bilanço yapısından kaynaklanabilecek olası likidite sıkışıklıklarına karşı gerekli tedbirlerin zamanında ve doğru biçimde alınmasını sağlamak amacıyla yönetimi Hazine ve Finansal Kuruluşlar Bölümü tarafından yapılır.

Likidite riskinin etkin olarak yönetilmesi amacıyla, Banka ve piyasa verileri düzenli olarak izlenir, bilanço aktif pasif vade yapısı ve piyasa boçlanma hacimleri gibi analizler yapılır. Risk iştahı olarak yasal likidite rasyosuna uyumun sağlanması gözetilmektedir.

Banka'nın likidite risk hesaplamasında ve takibinde, nakit akışı, boşluk analizleri, stres testleri ve senaryo analizleri Risk Yönetimi Bölümü tarafından Üst Düzey Yönetim'e ve Denetim Komitesi'ne periyodik olarak raporlanır.

Diğer Riskler

Bankamızda, ülke ve transfer riski, stratejik risk, yoğunlaşma ve artık riskleri, Yönetim Kurulu tarafından onaylanmış politikalara uyumlu bir şekilde yönetilmektedir.

Deloitte.

DRT Bağımsız Denetim ve Serbest Muhasebeci Mali Müşavirlik A.Ş.
Maslak no1 Plaza
Eski Büyükdere Caddesi
Maslak Mahallesi No:1
Maslak, Sarıyer 34398
İstanbul, Türkiye

Tel : +90 (212)366 6000
Fax : +90 (212) 366 6010
www.deloitte.com.tr

Mersis No: 0291001097600016
Ticari Sicil No : 304099

YILLIK FAALİYET RAPORU

Uygunluk Görüşü

Nurol Yatırım Bankası Anonim Şirketi Genel Kurulu'na:

Nurol Yatırım Bankası Anonim Şirketi'nin ("Banka") 31 Aralık 2014 tarihi itibarıyla hazırlanan yıllık faaliyet raporunda yer alan finansal bilgilerin ilgili hesap dönemi sonu itibarıyla düzenlenen bağımsız denetim raporu ile uyumluluğunu ve doğruluğunu denetlemiş bulunuyoruz. Rapor konusu yıllık faaliyet raporu Banka yönetiminin sorumluluğundadır. Bağımsız denetimi yapan kuruluş olarak üzerimize düşen sorumluluk, yıllık faaliyet raporunda yer alan finansal bilgilerin Banka'nın 11 Şubat 2015 tarihli bağımsız denetim raporuna konu olan finansal tabloları ile uyumuna ilişkin olarak denetlenen yıllık faaliyet raporu üzerinde görüş bildirmektir.

Denetim, 5411 sayılı Bankacılık Kanunu ve 6102 sayılı Türk Ticaret Kanunu("TTK") uyarınca yürürlüğe konulan yıllık faaliyet raporu hazırlanmasına ve yayımlanmasına ilişkin usul ve esaslar ile Kamu Gözetimi Muhasebe ve Denetim Standartları Kurumu ("KGK") tarafından yayımlanan Türkiye Denetim Standartları'nın bir parçası olan Bağımsız Denetim Standartları ve 6102 sayılı Türk Ticaret Kanunu'nun 397. maddesine ilişkin bağımsız denetim ilkelerine ilişkin düzenlemelere uygun olarak gerçekleştirilmiştir. Bu düzenlemeler, yıllık faaliyet raporunda önemli bir hatanın olup olmadığı konusunda makul güvence sağlamak üzere planlanmasını ve yürütülmesini gerektirmektedir. Gerçekleştirilen denetimin, görüşümüzün oluşturulmasına makul ve yeterli bir dayanak oluşturduğuna inanıyoruz.

Görüşümüze göre, ilişikteki yıllık faaliyet raporunda yer alan finansal bilgiler, bütün önemli taraflarıyla, Nurol Yatırım Bankası Anonim Şirketi'nin 31 Aralık 2014 tarihi itibarıyla 5411 sayılı Bankacılık Kanununun 40'ncı maddesi ve TTK gereğince yürürlükte bulunan düzenlemelerde belirlenen usul ve esaslara uygun olarak bankanın finansal durumuna ilişkin bilgileri doğru bir biçimde yansıtmakta ve özet yönetim kurulu raporu ile tarafımızca verilen bağımsız denetçi görüşünü içermekte olup, bağımsız denetimden geçmiş finansal tablolarda verilen bilgiler ile uyumludur.

Mevzuattan Kaynaklanan Diğer Yükümlülükler

TTK'nın 402'nci maddesinin üçüncü fıkrası uyarınca; BDS 570 "İşletmenin Sürekliliği" çerçevesinde, Banka'nın öngörülebilir gelecekte faaliyetlerini sürdüremeyeceğine ilişkin raporlaması gereken önemlilikle bir hususa rastlanmamıştır.

DRT BAĞIMSIZ DENETİM VE SERBEST MUHASEBECİ MALİ MÜŞAVİRLİK A.Ş.
Member of DELOITTE TOUCHE TOHMATSU LIMITED

Müjde Şehsuvaroğlu, SMMM
Sorumlu Denetçi

İstanbul, 10 Mart 2015

Deloitte; İngiltere mevzuatına göre kurulmuş olan Deloitte Touche Limited("DTTL") şirketini, üye firma ağındaki şirketlerden ve ilişkili tüzel kişiliklerden bir veya birden fazlasını ifade etmektedir. DTTL ve her bir üye firma ayrı ve bağımsız birer tüzel kişiliktir. DTTL ("Deloitte Global" olarak da anılmaktadır) müşterilere hizmet sunmaktadır. DTTL ve üye firmaların yasal yapısının detaylı açıklaması www.deloitte.com/about adresinde yer almaktadır.

Member of Deloitte Touche Tahmatsu Limited



NUROL YATIRIM BANKASI
ANONİM ŞİRKETİ
31 ARALIK 2014 TARİHİ
İTİBARIYLA HAZIRLANAN
BAĞIMSIZ DENETİM RAPORU,
KONSOLİDE OLMAYAN
FİNANSAL TABLOLAR ve
FİNANSAL TABLOLARA
İLİŞKİN DİPNOTLAR

NUROL YATIRIM BANKASI ANONİM ŞİRKETİ 1 OCAK - 31 ARALIK 2014 HESAP DÖNEMİNE AİT BAĞIMSIZ DENETİM

Nurol Yatırım Bankası Anonim Şirketi'nin ("Banka") 31 Aralık 2014 tarihi itibarıyla hazırlanan bilançosu, aynı tarihte sona eren döneme ait gelir tablosu, nakit akış tablosu, özkaynak değişim tablosu ve önemli muhasebe politikaları ile diğer açıklayıcı notların bir özetini denetlemiş bulunuyoruz.

Banka Yönetim Kurulu'nun Sorumluluğuna İlişkin Açıklama

Banka Yönetim Kurulu, rapor konusu finansal tabloların 1 Kasım 2006 tarihli ve 26333 sayılı Resmi Gazete'de yayımlanan Bankaların Muhasebe Uygulamalarına ve Belgelerinin Saklanması İlişkin Usul ve Esaslar Hakkında Yönetmelik ve Türkiye Muhasebe Standartları ile Türkiye Finansal Raporlama Standartlarına ve Bankacılık Düzenleme ve Denetleme Kurulu tarafından muhasebe ve finansal raporlama esaslarına ilişkin yayımlanan diğer yönetmelik, tebliğ ve genelgeler ile Bankacılık Düzenleme ve Denetleme Kurulu tarafından yapılan açıklamalara uygun olarak ve hata ya da suistimal dolayısıyla önemlilik arz eden ölçüde yanlış bilgi içermeyecek şekilde hazırlanmasını ve sunulmasını sağlayacak bir iç kontrol sistemi oluşturulması, uygun muhasebe politikalarının seçilmesi ve uygulanmasından sorumludur.

Yetkili Denetim Kuruluşunun Sorumluluğuna İlişkin Açıklama

Bağımsız denetimi yapan kuruluş olarak üzerimize düşen sorumluluk, denetlenen finansal tablolar üzerinde görüş bildirmektir. Bağımsız denetimimiz, 1 Kasım 2006 tarihli ve 26333 sayılı Resmi Gazete'de yayımlanan Bankalarda Bağımsız Denetim Gerçekleştirecek Kuruluşların Yetkilendirilmesi ve Faaliyetleri Hakkında Yönetmelik ve Kamu Gözetimi Muhasebe ve Denetim Standartları Kurumu ("KGK") tarafından yayımlanan Türkiye Denetim Standartları'nın bir parçası olan Bağımsız Denetim Standartları'na uyumlu olarak gerçekleştirilmiştir. Finansal tabloların önemlilik arz edecek ölçüde bir hata içermediğine ilişkin makul güvence sağlayacak şekilde bağımsız denetim planlanmış ve gerçekleştirilmiştir. Bağımsız denetimde; finansal tablolarda yer alan tutarlar ve finansal tablo açıklama ve dipnotları hakkında denetim kanıtı toplamaya yönelik denetim teknikleri uygulanmış; bu teknikler istihdam ettiğimiz bağımsız denetçilerin insiyatifine bırakılmış, ancak, duruma uygun denetim teknikleri, finansal tabloların hazırlanması ve sunumu sürecindeki iç kontrollerin etkinliği dikkate alınarak ve uygulanan muhasebe politikalarının uygunluğu değerlendirilerek belirlenmiştir. Aşağıda belirtilen bağımsız denetim görüşünün oluşturulması için yeterli ve uygun denetim kanıtı sağlanmıştır.

Görüş

Görüşümüze göre, ilişikteki finansal tablolar, bütün önemli taraflarıyla, Nurol Yatırım Bankası Anonim Şirketi'nin 31 Aralık 2014 tarihi itibarıyla mali durumunu ve aynı tarihte sona eren döneme ait faaliyet sonuçları ile nakit akımlarını 5411 sayılı Bankacılık Kanununun 37. maddesi gereğince yürürlükte bulunan düzenlemelerde belirlenen muhasebe ilke ve standartlarına ve Bankacılık Düzenleme ve Denetleme Kurulu tarafından muhasebe ve finansal raporlama esaslarına ilişkin yayımlanan diğer yönetmelik, tebliğ ve genelgeler ile Bankacılık Düzenleme ve Denetleme Kurulu tarafından yapılan açıklamalara uygun olarak doğru bir biçimde yansıtmaktadır.

Mevzuattan Kaynaklanan Diğer Yükümlülüklerle İlişkin Rapor

6102 sayılı Türk Ticaret Kanunu'nun ("TTK") 402 nci maddesinin dördüncü fıkrası uyarınca; Banka'nın 1 Ocak – 31 Aralık 2014 hesap döneminde defter tutma düzeninin, finansal tablolarının, TTK ile Banka esas sözleşmesinin finansal raporlamaya ilişkin hükümlerine uygun olmadığına dair önemli bir hususa rastlanmamıştır.

TTK'nın 402 nci maddesinin dördüncü fıkrası uyarınca; Yönetim Kurulu tarafımıza denetim kapsamında istenen açıklamaları yapmış ve talep edilen belgeleri vermiştir.

DRT BAĞIMSIZ DENETİM ve SERBEST MUHASEBECİ MALİ MÜŞAVİRLİK A.Ş.
Member of DELOITTE TOUCHE TOHMATSU LIMITED

Müjde Şehsuvaroğlu
Sorumlu Ortak Başdenetçi, SMMM

İstanbul, 11 Şubat 2015



NUROL YATIRIM BANKASI ANONİM ŞİRKETİ'NİN 31 ARALIK 2014 TARİHİ İTİBARIYLA HAZIRLANAN YIL SONU KONSOLİDE OLMAYAN FİNANSAL RAPORU

Banka'nın Yönetim Merkezinin Adresi :Maslak Mah. Büyükdere Cad. Nurool Plaza
No: 257 B Blok Kat:15, İstanbul Şişli Maslak
Banka'nın Telefon ve Fax Numaraları : (212) 286 81 00, (212) 286 80 01
Banka'nın İnternet Sayfası Adresi : www.nuroolbank.com.tr
İrtibat için Elektronik Posta Adresi : nuroolbank@nuroolbank.com.tr

Bankacılık Düzenleme ve Denetleme Kurumu tarafından düzenlenen "Bankalarca Kamuya Açıklanacak Finansal Tablolar ile Bunlara İlişkin Açıklama ve Dipnotlar Hakkında Tebliğ"e göre hazırlanan yıl sonu konsolide olmayan finansal rapor aşağıda yer alan bölümlerden oluşmaktadır:

- Banka Hakkında Genel Bilgiler
- Banka'nın Konsolide Olmayan Finansal Tabloları
- İlgili Dönemde Uygulanan Muhasebe Politikalarına İlişkin Açıklamalar
- Banka'nın Mali Bünyesine İlişkin Bilgiler
- Konsolide Olmayan Finansal Tablolara İlişkin Açıklama Ve Dipnotlar
- Diğer Açıklamalar
- Bağımsız Denetim Raporu

Bu raporda yer alan konsolide olmayan finansal tablolar ile bunlara ilişkin açıklama ve dipnotlar Bankaların Muhasebe Uygulamalarına ve Belgelerin Saklanması İlişkin Usul ve Esaslar Hakkında Yönetmelik, Türkiye Muhasebe Standartları, Türkiye Finansal Raporlama Standartları, bunlara ilişkin ek ve yorumlar ile Bankamız kayıtlarına uygun olarak, aksi belirtilmediği müddetçe bin Türk Lirası cinsinden hazırlanmış olup, bağımsız denetime tabi tutulmuş ve ilişikte sunulmuştur.

Nurettin Çarmıklı
Yönetim Kurulu Başkanı



Özgür Altuntaş
Genel Müdür



Tamer Diri
Genel Müdür Yardımcısı



Hakan Öztürk
Mali Kontrol Yönetmeni



Ahmet Şirin
Denetim Komitesi Başkanı



Ahmet Kerim Kemahlı
Denetim Komitesi Üyesi



Bu finansal rapor ile ilgili olarak soruların iletilebileceği yetkili personele ilişkin bilgiler:

Ad-Soyad / Unvan : Hakan Öztürk / Mali Kontrol Yönetmeni

Telefon numarası : (212) 286 81 00
Faks numarası : (212) 286 80 01



BİRİNCİ BÖLÜM

<u>Genel Bilgiler</u>	Sayfa No:
I. Banka'nın kuruluş tarihi, başlangıç statüsü, anılan statüde meydana gelen değişiklikleri ihtiva eden tarihçesi	73
II. Banka'nın sermaye yapısı, yönetim ve denetimini doğrudan veya dolaylı olarak tek başına veya birlikte elinde bulunduran ortakları, varsa bu hususlarda yıl içindeki değişiklikler ile dahil olduğu gruba ilişkin açıklama	73
III. Banka'nın yönetim kurulu başkan ve üyeleri, denetim komitesi üyeleri ile genel müdür ve yardımcılarının varsa Banka'da sahip oldukları paylara ve sorumluluk alanlarına ilişkin açıklamalar	74
IV. Banka'da nitelikli pay sahibi olan kişi ve kuruluşlara ilişkin açıklamalar	74
V. Banka'nın hizmet türü ve faaliyet alanlarını içeren özet bilgi	75
VI. Banka ile bağlı ortaklıkları arasında özkaynakların derhal transfer edilmesinin veya borçların geri ödenmesinin önünde mevcut veya muhtemel, fiili veya hukuki engeller	77

İKİNCİ BÖLÜM

<u>Konsolide Olmayan Finansal Tablolar</u>	Sayfa No:
I. Bilanço (Finansal durum tablosu)	78-79
II. Nazım hesaplar tablosu	80
III. Gelir tablosu	81
IV. Özkaynaklarda muhasebeleştirilen gelir gider kalemlerine ilişkin tablo	82
V. Özkaynak değişim tablosu	83
VI. Nakit akış tablosu	84
VII. Kar dağıtım tablosu	85

ÜÇÜNCÜ BÖLÜM

<u>Muhasebe Politikaları</u>	Sayfa No:
I. Sunum esaslarına ilişkin açıklamalar	87
II. Finansal araçların kullanım stratejisi ve yabancı para cinsinden işlemlere ilişkin açıklamalar	87-88
III. Vadeli işlem ve opsiyon sözleşmeleri ile türev ürünlere ilişkin açıklamalar	88
IV. Faiz gelir ve giderine ilişkin açıklamalar	88
V. Ücret ve komisyon gelir ve giderlerine ilişkin açıklamalar	88
VI. Finansal varlıklara ilişkin açıklamalar	89-90
VII. Finansal varlıklarda değer düşüklüğüne ilişkin açıklamalar	90
VIII. Finansal araçların netleştirilmesine ilişkin açıklamalar	91
IX. Satış ve geri alış anlaşmaları ve menkul değerlerin ödünç verilmesi işlemlerine ilişkin açıklamalar	91
X. Satış amaçlı elde tutulan ve durdurulan faaliyetlere ilişkin duran varlıklar ile bu varlıklara ilişkin borçlar hakkında açıklamalar	91
XI. Şerefiye ve diğer maddi olmayan duran varlıklara ilişkin açıklamalar	91
XII. Maddi duran varlıklara ilişkin açıklamalar	93
XIII. Yatırım amaçlı gayrimenkullere ilişkin açıklamalar	93
XIV. Kiralama işlemlerine ilişkin açıklamalar	93
XV. Karşılıklar ve koşullu yükümlülükler ve varlıklara ilişkin açıklamalar	94
XVI. Çalışanların haklarına ilişkin yükümlülükler ile ilişkin açıklamalar	94
XVII. Vergi uygulamalarına ilişkin açıklamalar	95-96
XVIII. Borçlanmalara ilişkin ilave açıklamalar	97
XIX. İhraç edilen hisse senetlerine ilişkin açıklamalar	97
XX. Aval ve kabullere ilişkin açıklamalar	97
XXI. Devlet teşviklerine ilişkin açıklamalar	97
XXII. Raporlamanın bölümlenmeye göre yapılmasına ilişkin açıklamalar	97
XXIII. Diğer hususlara ilişkin açıklamalar	97

DÖRDÜNCÜ BÖLÜM

<u>Mali Bünyeye ve Risk Yönetimine İlişkin Bilgiler</u>	Sayfa No:
I. Sermaye yeterliliği standart oranına ilişkin açıklamalar	99-107
II. Kredi riskine ilişkin	107-118
III. Piyasa riskine ilişkin açıklamalar	119-121
IV. Operasyonel riske ilişkin açıklamalar	121
V. Kur riskine ilişkin açıklamalar	122-124
VI. Faiz oranı riskine ilişkin açıklamalar	124-129
VII. Hisse senedi pozisyon riskine ilişkin açıklamalar	130-131
VIII. Likidite riskine ilişkin açıklamalar	132-133
IX. Menkul kıymetleştirme pozisyonuna ilişkin açıklamalar	134
X. Kredi riski azaltım tekniklerine ilişkin açıklamalar	134-135
XI. Risk yönetimi hedef ve politikalarına ilişkin açıklamalar	135-136
XII. Finansal varlık ve borçların gerçeğe uygun değeri ile gösterilmesine ilişkin açıklamalar	137
XIII. Başkalarının nam ve hesabına yapılan işlemler ile inanca dayalı işlemlere ilişkin açıklamalar	137
XIV. Faaliyet bölümlerine ilişkin açıklamalar	138-139

BEŞİNCİ BÖLÜM

<u>Konsolide Olmayan Finansal Tablolara İlişkin Açıklama ve Dipnotlar</u>	Sayfa No:
I. Bilançonun aktif hesaplarına ilişkin açıklama ve dipnotlar	141-157
II. Bilançonun pasif hesaplarına ilişkin açıklama ve dipnotlar	158-165
III. Nazım hesaplara ilişkin açıklama ve dipnotlar	165-168
IV. Gelir tablosuna ilişkin açıklama ve dipnotlar	169-173
V. Özkaynak değişim tablosuna ilişkin açıklama ve dipnotlar	174
VI. Nakit akış tablosuna ilişkin açıklama ve dipnotlar	175-176
VII. Banka'nın dahil olduğu risk grubuna ilişkin açıklamalar	177-178
VIII. Banka'nın yurt içi, yurt dışı, kıyı bankacılığı bölgelerindeki şube veya iştirakler ile yurt dışı temsilciliklerine ilişkin açıklamalar	178

ALTINCI BÖLÜM

<u>Diğer Açıklamalar</u>	Sayfa No:
I. Bankanın faaliyetine ilişkin diğer açıklamalar	179
II. Bilanço tarihinden sonra ortaya çıkan hususlara ilişkin açıklamalar	179

YEDİNCİ BÖLÜM

<u>Bağımsız Denetim Raporu</u>	Sayfa No:
I. Bağımsız denetim raporuna ilişkin olarak açıklanması gereken hususlar	179
II. Bağımsız denetçi tarafından hazırlanan açıklama ve dipnotlar	179

NUROL YATIRIM BANKASI ANONİM ŞİRKETİ 31 ARALIK 2014 TARİHİ İTİBARIYLA FİNANSAL TABLOLARA İLİŞKİN AÇIKLAMA VE DİPNOTLAR

(Tutarlar aksi belirtilmedikçe Bin Türk Lirası (Bin TL) olarak ifade edilmiştir.)

BİRİNCİ BÖLÜM

GENEL BİLGİLER

I. Banka'nın kuruluş tarihi, başlangıç statüsü, anılan statüde meydana gelen değişiklikleri ihtiva eden tarihçesi

Banka, 6 Ağustos 1998 tarih ve 98/11565 sayılı Bakanlar Kurulu kararı ile "yatırım bankası" statüsünde kurulmuş olup, 1999 yılı Mayıs ayında bankacılık işlemlerine başlamıştır.

Banka, yetkili makamlardan gerekli izinleri almak koşulu ile sermaye piyasalarında faaliyet göstermek, sermaye piyasaları araçlarını kullanarak sağlanan kaynaklarla yatırım yapmak, işletmelerin etkin bir yönetime ve sağlıklı mali yapıya kavuşmaları amacıyla devir ve birleşme konuları dahil danışmanlık hizmetleri vermek suretiyle yatırım bankacılığı yapmak ve yatırım bankacılığı ile ilgili tüm sahalarda faaliyette bulunmak için kurulmuştur.

II. Banka'nın sermaye yapısı, yönetim ve denetimini doğrudan veya dolaylı olarak tek başına veya birlikte elinde bulunduran ortakları, varsa bu hususlarda yıl içindeki değişiklikler ile dahil olduğu gruba ilişkin açıklama

Ad soyad /Ticari unvanı	Pay Tutarları	Pay Oranları (%)	Ödenmiş Paylar	Ödenmemiş Paylar
Nurol Holding A.Ş.	35,171	78.16	35,171	-
Nurol İnşaat ve Tic. A.Ş.	7,182	15.96	7,182	-
Diğer	2,647	5.88	2,647	-

Banka'nın sermayesinde doğrudan veya dolaylı hakimiyeti söz konusu olan sermaye grubu Nurol Grubu'dur. Nurol Şirketler Topluluğu bünyesinde 33 şirket, 4 Ortak Girişim ve 11 yurt içi - yurt dışı iştirak ve bağlı ortaklık ile başta inşaat olmak üzere savunma sanayi, finans, turizm, madencilik, gayrimenkul, pazarlama ve imalat sanayinde faaliyet göstermektedir.



NUROL YATIRIM BANKASI ANONİM ŞİRKETİ 31 ARALIK 2014 TARİHİ İTİBARIYLA FİNANSAL TABLOLARA İLİŞKİN AÇIKLAMA VE DİPNOTLAR

(Tutarlar aksi belirtilmedikçe Bin Türk Lirası (Bin TL) olarak ifade edilmiştir.)

III. Banka'nın Yönetim Kurulu Başkan ve üyeleri, Denetim Komitesi üyeleri ile Genel Müdür ve yardımcılarının varsa Banka'da sahip oldukları paylara ve sorumluluk alanlarına ilişkin açıklamalar

Ad Soyadı	Görevi	Göreve atanma tarihi	Tahsil	Göreve atanmadan önceki bankacılık ve işletmecilik deneyimi	Sahip oldukları pay (%)
Yönetim Kurulu Üyeleri					
Nurettin Çarmıklı	Başkan	27.05.1999	Ortaokul	34 yıl	0.88
Erol Çarmıklı	Başkan Vekili	27.05.1999	Lise	34 yıl	0.88
M. Oğuz Çarmıklı	Başkan Vekili	27.05.1999	Lisans	34 yıl	0.88
Dr.Ahmet Paşaoğlu	Üye	12.08.1999	Doktora	26 yıl	-
S. Ceyda Çarmıklı	Üye	15.09.2008	Lisans	20 yıl	-
Ahmet Şirin	Üye (Den. Kom.) Üyesi	08.07.2013	Lisans	33 yıl	-
Yusuf Serbest	Üye	22.06.2001	Lisans	12 yıl	-
Mehmet Mete BAŞOL	Üye (Kur. Yön. Kom. Üyesi)	12.08.2014	Lisans	20 yıl	-
Özgür Altıntaş	Üye - Genel Müdür	03.10.2013	Lisans	20 yıl	-
Ahmet Kerim Kemahlı	Üye (Den. Kom.) Üyesi	10.03.2010	Lisans	20 yıl	-

IV. Bankada nitelikli pay sahibi olan kişi ve kuruluşlara ilişkin açıklamalar

Banka'nın nitelikli paya sahip kişi ve kuruluşları aşağıda açıklanmıştır:

Ad soyad /Ticari unvanı	Pay Tutarları	Pay Oranları (%)	Ödenmiş Paylar	Ödenmemiş Paylar
Nurul Holding A.Ş.	35,171	78.16	35,171	-
Nurul İnşaat ve Tic. A.Ş.	7,182	15.96	7,182	-
Nurettin Çarmıklı	14,502	32.23	14,502	-
Erol Çarmıklı	14,502	32.23	14,502	-
Mehmet Oğuz Çarmıklı	14,502	32.23	14,502	-

NUROL YATIRIM BANKASI ANONİM ŞİRKETİ 31 ARALIK 2014 TARİHİ İTİBARIYLA FİNANSAL TABLOLARA İLİŞKİN AÇIKLAMA VE DİPNOTLAR

(Tutarlar aksi belirtilmedikçe Bin Türk Lirası (Bin TL) olarak ifade edilmiştir.)

V. Banka'nın hizmet türü ve faaliyet alanlarına ilişkin özet bilgi

Banka, aşağıda öngörülen hususlar da dahil, ancak bunlarla sınırlı olmamak üzere, her türlü bankacılık işlemlerini yapmak, mevzuatın men etmediği her çeşit iktisadi, finansal ve ticari konularda teşebbüs ve faaliyetlerde bulunmak ve mevzuatın bankalar tarafından yapılmasına veya icrasına imkan verdiği bütün konularda iştirak etmek üzere kurulmuştur. Banka'nın amaç ve konuları şunlardır;

1. Öncelikle inşaat ve taahhüt sektöründe olmak üzere bütün ekonomik sektörlerde iştirak eden kurum ve kuruluşlara yurtiçinde ve yurtdışında teminatlı veya teminatsız her türlü nakdi ve kefalet, aval, ciro veya kabuller gibi gayrinakdi krediler verebilir ya da herhangi bir şekil ve surette ödünç verebilir, akreditif açabilir, açılmış akreditifleri teyit edebilir, akreditiflerle ve teminatlarla veya genel olarak ticari vasıtalarla ilgili sair işlemleri yapabilir, bunlarla ortaklık kurabilir ve kurulmuş olanlara katılabilir,
2. Yurtiçinde ve yurtdışında girişimciler tarafından doğrudan veya ortaklıklar halinde yürütülecek projelerin ve çalışmalarının gerçekleştirilmesine yardımcı olur,
3. Yabancı ve yerli sermayenin Türkiye'de yatırım yapmasına, kurulu veya kurulacak şirketlere katılmasına yardım ve aracılık eder,
4. Türkiye'de yatırım bankacılığı enstrümanlarının geliştirilmesine ve yaygınlaştırılmasına katkı sağlar,
5. Rehin, ipotek ve diğer teminat karşılığında veya açık kredi şeklinde kısa, orta ve uzun vadeli ödünç verebilir,
6. Kurulmuş ve kurulacak şirketlere katılabilir ve gerektiğinde Banka kaynakları ile yeni girişimler kurabilir,
7. Her türlü menkul kıymet üzerinde, gerektiğinde ulusal/uluslararası kuruluşlarla işbirliğine girerek yurtiçinde veya yurtdışında sermaye veya para piyasası işlemleri yapabilir ve bu amaçla kurulmuş/kurulacak şirketlere katılabilir,
8. Sınır aşırı da dahil olmak üzere her türlü leasing işlemlerine taraf olabilir, garanti verebilir, aracılık edebilir, bu amaçla şirketler kurabilir ve kurulacak şirketlere katılabilir,

NUROL YATIRIM BANKASI ANONİM ŞİRKETİ 31 ARALIK 2014 TARİHİ İTİBARIYLA FİNANSAL TABLOLARA İLİŞKİN AÇIKLAMA VE DİPNOTLAR

(Tutarlar aksi belirtilmedikçe Bin Türk Lirası (Bin TL) olarak ifade edilmiştir.)

V. Banka'nın hizmet türü ve faaliyet alanlarına ilişkin özet bilgi (devamı)

9. Her türlü türev işlemleri, vadeli döviz alım/satım da dahil her türlü döviz işlemleri, faktoring, forfaiting, repo, ters repo dahil işlemleri yapabilir, bunlarla ilgili kurulmuş ve kurulacak borsalara üye olabilir, bu borsalarda işlem yapabilir,
10. Altın, gümüş ve sair kıymetli madeni alıp, satabilir, ithal ve ihraç edebilir, kurulmuş ve kurulacak kıymetli maden ve metal borsalarına üye olabilir, bu borsalarda işlem yapabilir,
11. Müşterilerine kasa kiralayabilir,
12. İnternet bankacılığı ve elektronik bankacılık yapabilir,
13. Yurtiçi ve yurtdışı bankalarla muhabirlik ilişkisi kurabilir,
14. Ulusal ve uluslararası kurulmuş ve kurulacak tüm para piyasalarında Türk Lirası ve döviz cinsinden faaliyette bulunabilir,
15. Bankacılık Kanunu'nun ilgili maddeleri uyarınca ve ana sözleşmede yazılı koşullara uymak koşulu ile ticari ve sınai emtia ve gayrimenkul mal satın alabilir, satabilir, üzerlerinde her türlü hukuki tasarrufta bulunabilir, ipotek tesis edebilir, tesis edilmiş ipotekleri kaldırabilir, ticari işletme rehni akdedebilir, her türlü kira sözleşmeleri akdedebilir,
16. Alacakların teminat altına alınmasını veya tahsil edilmesini sağlamak için kendi lehine ipotek alabilir, kaldırabilir, garame ipotek anlaşmaları yapabilir, ticari işletme rehni ve menkul rehni tesis ettirebilir, kaldırabilir, kira sözleşmeleri akdedebilir,
17. Mevzuatın bankaları yetkili kıldığı her türlü sermaye piyasası aracını ihraç edebilir, üzerlerinde her türlü hukuki tasarrufta bulunabilir, bunları rehnedebilir, bunlar üzerine kendi lehine rehni tesis edebilir, kaldırabilir,
18. Sigortacılık faaliyetlerinde bulunabilir, sigorta acenteliği yapabilir,
19. Sermaye Piyasası Kanunu'nun bankaları yetkili kıldığı menkul kıymetler aracılık faaliyetlerinde bulunabilir, Sermaye Piyasası Kanunu'nun ilgili hükümleri uyarınca menkul kıymetler yatırım fonu kurabilir, işletebilir, yönetebilir, Sermaye Piyasası Kanunu'nun ilgili hükümleri uyarınca sermaye piyasası faaliyetlerinde bulunabilir, Sermaye Piyasası Kanunu'nun, Bankacılık Kanunu'nun ve sair Kanun ve mevzuatın bankalara tanıdığı veya tanıyacağı hak ve yetkileri kullanarak diğer iş ve işlemleri yapabilir,

NUROL YATIRIM BANKASI ANONİM ŞİRKETİ 31 ARALIK 2014 TARİHİ İTİBARIYLA FİNANSAL TABLOLARA İLİŞKİN AÇIKLAMA VE DİPNOTLAR

(Tutarlar aksi belirtilmedikçe Bin Türk Lirası (Bin TL) olarak ifade edilmiştir.)

V. Banka'nın hizmet türü ve faaliyet alanlarına ilişkin özet bilgi (devamı)

20. Hazine tahvillerini, bonolarını ve Hazine tarafından çıkarılmış ve çıkarılacak sair menkul kıymetleri, sermaye piyasası araçlarını, Kamu Ortaklığı ve Özelleştirme İdaresi de dahil olmak üzere kamu ve özel hukuk tüzel kişilerin tarafından çıkarılmış ve çıkarılacak menkul kıymetleri ve sair sermaye piyasası araçları satın alabilir, satabilir ve üzerlerinde her türlü hukuki tasarrufta bulunabilir, bunları rehnedebilir, üzerlerinde kendi lehine rehni tesis edebilir, kaldırabilir,
 21. Bankacılık ile ilgili eğitim, ekonomik organizasyon, müşavirlik faaliyetlerinde bulunabilir,
 22. Sosyal sorumluluk kapsamında ve ilgili mevzuatta belirlenen usul ve esaslar dahilinde bağış yapabilir,
 23. Yurtiçi ve yurtdışındaki ekonomik, mali, teknik ve bankacılık alanında gelişmeleri izleyerek etüt edebilir, ettirebilir ve bu konularda yayınlar yapabilir,
 24. Yasal kurallar ve Sermaye Piyasası Kurulu düzenlemeleri çerçevesinde izin verilen her türlü para ve sermaye piyasası faaliyetini, bu işleri yapmaya yetkili kuruluşların acentesi olarak da yapabilir,
 25. Bankacılık Kanunu ve yürürlükteki mevzuatın çizdiği sınırlar çerçevesinde kamu ve özel sektör kuruluşlarına finansman sağlanması, proje finansmanı, şirket birleşme ve devralmaları, şirket yeniden yapılandırılmaları, özelleştirme, halka açılma, menkul kıymet ihraçları, özvarlık, hisse ve hisse senedi değerlendirmeleri ve devirleri, fizibilite etütleri ve sektör araştırmaları yapılması ve karşılıklı ticaret konularında aracılık ve danışmanlık hizmetleri sunabilir,
 26. Mevzuatın bankaları yetkili kıldığı veya bundan sonra kılacağı ulusal ve uluslararası bankacılık işlemlerini yapabilir,
 27. Bankacılık ve sermaye piyasaları mevzuatı ile beraber bankalara uygulanabilecek diğer tüm mevzuat çerçevesinde izin verilen tüm işlemleri, söz konusu mevzuat hükümlerinde ilerde yapılacak değişiklikleri de kapsayacak şekilde ve bunlar için ilgili mevzuat çerçevesinde gerekli izinler alınmış olmak kaydıyla gerçekleştirilebilir.
- VI. Banka ile bağlı ortaklıkları arasında özkaynakların derhal transfer edilmesinin veya borçların geri ödenmesinin önünde mevcut veya muhtemel, fiili veya hukuki engeller
- Bulunmamaktadır.

NUROL YATIRIM BANKASI ANONİM ŞİRKETİ 31 ARALIK 2014 TARİHİ İTİBARIYLA KONSOLİDE OLMAYAN BİLANÇO (FİNANSAL DURUM TABLOSU)

(Tutarlar aksi belirtilmedikçe Bin Türk Lirası (Bin TL) olarak ifade edilmiştir.)

	Dipnot	Cari Dönem			Önceki Dönem		
		TP	YP	Toplam	TP	YP	Toplam
		31.12.2014			31.12.2013		
AKTİF (VARLIKLAR)							
I. NAKİT DEĞERLER VE MERKEZ BANKASI	I-1	7,75	10,379	18,129	3,445	6,133	9,578
II. GERÇEĞE UYGUN D FARKI K/Z'A YANSITILAN FV (Net)	I-2	27	5,109	5,136	7,108	78	7,186
2,1 Alım Satım Amaçlı Finansal Varlıklar		27	5,109	5,136	7,108	78	7,186
2,1,1 Devlet Borçlanma Senetleri		-	-	-	7,025	-	7,025
2,1,2 Sermayede Payı Temsil Eden Menkul Değerler		-	-	-	-	-	-
2,1,3 Alım Satım Amaçlı Türev Finansal Varlıklar		27	5,109	5,136	83	78	161
2,1,4 Diğer Menkul Değerler		-	-	-	-	-	-
2,2 Gerçeğe Uygun Değer Farkı Kar/Zarara Yansıtılan O. Sınıflandırılan FV		-	-	-	-	-	-
2,2,1 Devlet Borçlanma Senetleri		-	-	-	-	-	-
2,2,2 Sermayede Payı Temsil Eden Menkul Değerler		-	-	-	-	-	-
2,2,3 Krediler		-	-	-	-	-	-
2,2,4 Diğer Menkul Değerler		-	-	-	-	-	-
III. BANKALAR	I-3	62,232	46,978	109,210	57,111	1,703	58,814
IV. PARA PİYASALARINDAN ALACAKLAR		85,053	-	85,053	19,012	-	19,012
4,1 Bankalararası Para Piyasasından Alacaklar		-	-	-	-	-	-
4,2 İMKB Takasbank Piyasasından Alacaklar		35,053	-	35,053	-	-	-
4,3 Ters Repo İşlemlerinden Alacaklar		50,000	-	50,000	19,012	-	19,012
V. SATILMAYA HAZIR MENKUL DEĞERLER (Net)	I-4	58,755	-	58,755	82,573	-	82,573
5,1 Sermayede Payı Temsil Eden Menkul Değerler		25,393	-	25,393	25,776	-	25,776
5,2 Devlet Borçlanma Senetleri		4,096	-	4,096	51,718	-	51,718
5,3 Diğer Menkul Değerler		29,266	-	29,266	5,079	-	5,079
VI. KREDİLER VE ALACAKLAR	I-5	279,859	59,946	339,805	164,307	55,262	219,569
6,1 Krediler ve Alacaklar		271,788	59,946	331,734	164,141	55,262	219,403
6,1,1 Bankanın Dahil Olduğu Risk Grubuna Kullanılan Krediler		24,650	-	24,650	105,601	12,584	118,185
6,1,2 Devlet Borçlanma Senetleri		-	-	-	-	-	-
6,1,3 Diğer		247,138	59,946	307,084	58,540	42,678	101,218
6,2 Takipteki Krediler		9,542	-	9,542	556	-	556
6,3 Özel Karşılıklar (-)		(1,471)	-	(1,471)	(390)	-	(390)
VII. FAKTORİNG ALACAKLARI		-	-	-	4,027	-	4,027
VIII. VADEYE KADAR ELDE TUTULACAK YATIRIMLAR (Net)	I-6	-	-	-	-	-	-
8,1 Devlet Borçlanma Senetleri		-	-	-	-	-	-
8,2 Diğer Menkul Değerler		-	-	-	-	-	-
IX. İŞTİRAKLER (Net)	I-7	-	-	-	-	-	-
9,1 Özkaynak Yöntemine Göre Konsolide Edilenler		-	-	-	-	-	-
9,2 Konsolide Edilmeyenler		-	-	-	-	-	-
9,2,1 Mali İştirakler		-	-	-	-	-	-
9,2,2 Mali Olmayan İştirakler		-	-	-	-	-	-
X. BAĞLI ORTAKLIKLAR (Net)	I-8	-	-	-	-	-	-
10,1 Konsolide Edilmeyen Mali Ortaklıklar		-	-	-	-	-	-
10,2 Konsolide Edilmeyen Mali Olmayan Ortaklıklar		-	-	-	-	-	-
XI. BİRLİKTE KONTROL EDİLEN ORTAKLIKLAR (Net)	I-9	-	-	-	-	-	-
11,1 Özkaynak Yöntemine Göre Muhasebeleştirilenler		-	-	-	-	-	-
11,2 Konsolide Edilmeyenler		-	-	-	-	-	-
11,2,1 Mali Ortaklıklar		-	-	-	-	-	-
11,2,2 Mali Olmayan Ortaklıklar		-	-	-	-	-	-
XII. KİRALAMA İŞLEMLERİNDEN ALACAKLAR (Net)	I-10	11,728	608	12,336	15,512	2,082	17,594
12,1 Finansal Kiralama Alacakları		14,782	617	15,399	20,491	2,173	22,664
12,2 Faaliyet Kiralaması Alacakları		-	-	-	-	-	-
12,3 Diğer		-	-	-	-	-	-
12,4 Kazanılmamış Gelirler (-)		(3,054)	(9)	(3,063)	(4,979)	(91)	(5,070)
XIII. RİSKTEN KORUNMA AMAÇLI TÜREV FİNANSAL VARLIKLAR	I-11	-	-	-	-	-	-
13,1 Gerçeğe Uygun Değer Riskinden Korunma Amaçlılar		-	-	-	-	-	-
13,2 Nakit Akış Riskinden Korunma Amaçlılar		-	-	-	-	-	-
13,3 Yurtdışındaki Net Yatırım Riskinden Korunma Amaçlılar		-	-	-	-	-	-
XIV. MADDİ DURAN VARLIKLAR (Net)	I-12	488	-	488	580	-	580
XV. MADDİ OLMAYAN DURAN VARLIKLAR (Net)	I-13	1,021	-	1,021	1,090	-	1,090
15,1 Şerefiye		-	-	-	-	-	-
15,2 Diğer		1,021	-	1,021	1,090	-	1,090
XVI. YATIRIM AMAÇLI GAYRİMENKULLER (Net)	I-14	-	-	-	-	-	-
XVII. VERGİ VARLIĞI	I-15	-	-	-	271	-	271
17,1 Cari Vergi Varlığı		-	-	-	271	-	271
17,2 Ertelemiş Vergi Varlığı		-	-	-	-	-	-
XVIII. SATIŞ AMAÇLI ELDE TUTULAN VE DURDURULAN FAALİYETLERE İLİŞKİN DURAN VARLIKLAR (Net)	I-16	-	-	-	-	-	-
18,1 Satış Amaçlı		-	-	-	-	-	-
18,2 Durdurulan Faaliyetlere İlişkin		-	-	-	-	-	-
XIX. DİĞER AKTİFLER	I-17	4,279	-	4,279	2,882	9,773	12,655
AKTİF TOPLAMI		511,192	123,02	634,212	357,918	75,031	432,949

NUROL YATIRIM BANKASI ANONİM ŞİRKETİ 31 ARALIK 2014 TARİHİ İTİBARIYLA KONSOLİDE OLMAYAN BİLANÇO (FİNANSAL DURUM TABLOSU)

(Tutarlar aksi belirtilmedikçe Bin Türk Lirası (Bin TL) olarak ifade edilmiştir.)

	Dipnot	Cari Dönem			Önceki Dönem		
		TP	YP	Toplam	TP	YP	Toplam
		31.12.2014			31.12.2013		
PASİF (YÜKÜMLÜLÜKLER)							
I. MEVDUAT	II-1	-	-	-	-	-	-
1,1 Bankanın Dahil Olduğu Risk Grubunun Mevduatı		-	-	-	-	-	-
1,2 Diğer		-	-	-	-	-	-
II. ALIM SATIM AMAÇLI TÜREV FİNANSAL BORÇLAR	II-2	2,014	197	2,211	-	79	79
III. ALINAN KREDİLER	II-3	-	22,077	22,077	23,205	54,788	77,993
IV. PARA PİYASALARINA BORÇLAR		51,505	-	51,505	123,442	-	123,442
4,1 Bankalararası Para Piyasalarından Borçlar		-	-	-	-	-	-
4,2 İMKB Takasbank Piyasasından Borçlar		40,965	-	40,965	50,027	-	50,027
4,3 Repo İşlemlerinden Sağlanan Fonlar		10,540	-	10,540	73,415	-	73,415
V. İHRAÇ EDİLEN MENKUL KIYMETLER (Net)	II-5	204,629	-	204,629	102,308	-	102,308
5,1 Bonolar		73,651	-	73,651	-	-	-
5,2 Varlığa Dayalı Menkul Kıymetler		-	-	-	-	-	-
5,3 Tahviller		130,978	-	130,978	102,308	-	102,308
VI. FONLAR	II-4	32,673	13,077	45,750	4,151	32,540	36,691
6,1 Müstakriz Fonları		32,673	13,077	45,750	4,151	32,540	36,691
6,2 Diğer		-	-	-	-	-	-
VII. MUHTELİF BORÇLAR		11,348	180,726	192,074	848	745	1,593
VIII. DİĞER YABANCI KAYNAKLAR	II-5	7,072	-	7,072	2,157	2	2,159
IX. FAKTORİNG BORÇLARI		-	-	-	-	-	-
X. KİRALAMA İŞLEMLERİNDEN BORÇLAR (Net)	II-6	-	-	-	-	-	-
10,1 Finansal Kiralama Borçları		-	-	-	-	-	-
10,2 Faaliyet Kiralaması Borçları		-	-	-	-	-	-
10,3 Diğer		-	-	-	-	-	-
10,4 Ertelemiş Finansal Kiralama Giderleri (-)		-	-	-	-	-	-
XI. RİSKTEN KORUNMA AMAÇLI TÜREV FİNANSAL BORÇLAR	II-7	-	-	-	-	-	-
11,1 Gerçeğe Uygun Değer Riskinden Korunma Amaçlılar		-	-	-	-	-	-
11,2 Nakit Akış Riskinden Korunma Amaçlılar		-	-	-	-	-	-
11,3 Yurtdışındaki Net Yatırım Riskinden Korunma Amaçlılar		-	-	-	-	-	-
XII. KARŞILIKLAR	II-8	7,628	-	7,628	6,202	-	6,202
12,1 Genel Karşılıklar		4,654	-	4,654	3,607	-	3,607
12,2 Yeniden Yapılanma Karşılığı		-	-	-	-	-	-
12,3 Çalışan Hakları Karşılığı		1,216	-	1,216	694	-	694
12,4 Sigorta Teknik Karşılıkları (Net)		-	-	-	-	-	-
12,5 Diğer Karşılıklar		1,758	-	1,758	1,901	-	1,901
XIII. VERGİ BORCU	II-9	3,687	-	3,687	1,251	-	1,251
13,1 Cari Vergi Borcu		3,356	-	3,356	985	-	985
13,2 Ertelemiş Vergi Borcu		331	-	331	266	-	266
XIV. SATIŞ AMAÇLI ELDE TUTULAN VE DURDURULAN FAALİYETLERE İLİŞKİN DURAN VARLIK BORÇLARI (Net)	II-10	-	-	-	-	-	-
14,1 Satış Amaçlı		-	-	-	-	-	-
14,2 Durdurulan Faaliyetlere İlişkin		-	-	-	-	-	-
XV. ŞERHAYE BENZERİ KREDİLER	II-11	-	-	-	-	-	-
XVI. ÖZKAYNAKLAR	II-12	97,579	-	97,579	81,231	-	81,231
16,1 Ödenmiş Sermaye		45,000	-	45,000	45,000	-	45,000
16,2 Sermaye Yedekleri		28,437	-	28,437	28,504	-	28,504
16,2,1 Hisse Senedi İhraç Primleri		-	-	-	-	-	-
16,2,2 Hisse Senedi İptal Karları		-	-	-	-	-	-
16,2,3 Menkul değerler değerlendirme farkları		-	-	-	-	-	-
16,2,4 Maddi Duran Varlıklar Yeniden Değerleme Farkları		-	-	-	-	-	-
16,2,5 Maddi Olmayan Duran Varlıklar Yeniden Değerleme Farkları		-	-	-	-	-	-
16,2,6 Yatırım Amaçlı Gayrimenkuller Yeniden Değerleme Değer Artışları		-	-	-	-	-	-
16,2,7 İştirakler, Bağlı Ort. ve Birlikte Kontrol Edilen Ort. Bedelsiz Hisse Senetleri		-	-	-	-	-	-
16,2,8 Riskten Korunma Fonları (Etkin kısım)		-	-	-	-	-	-
16,2,9 Satış Amaçlı Elde Tutulan ve Durdurulan Faaliyetlere İlişkin Duran Varlıkların Birikmiş Değerleme Farkları		-	-	-	-	-	-
16,2,10 Diğer Sermaye Yedekleri		6,554	-	6,554	6,554	-	6,554
16,3 Kar Yedekleri		1,151	-	1,151	1,151	-	1,151
16,3,1 Yasal Yedekler		1,151	-	1,151	1,151	-	1,151
16,3,2 Statü Yedekleri		-	-	-	-	-	-
16,3,3 Olağanüstü Yedekler		-	-	-	-	-	-
16,3,4 Diğer Kâr Yedekleri		-	-	-	-	-	-
16,4 Kâr veya Zarar		22,991	-	22,991	6,576	-	6,576
16,4,1 Geçmiş Yıllar Kâr ve Zararları		6,576	-	6,576	7,127	-	7,127
16,4,2 Dönem Net Kâr ve Zararı		16,415	-	16,415	(551)	-	(551)
16,5 Azınlık Payları		-	-	-	-	-	-
PASİF TOPLAMI		418,135	216,077	634,212	344,795	88,154	432,949

NUROL YATIRIM BANKASI ANONİM ŞİRKETİ 31 ARALIK 2014 TARİHİ İTİBARIYLA KONSOLİDE OLMAYAN NAZIM HESAPLAR TABLOSU

(Tutarlar aksi belirtilmedikçe Bin Türk Lirası (Bin TL) olarak ifade edilmiştir.)

	Dipnot	Cari Dönem		Önceki Dönem			
		31.12.2014	31.12.2013	31.12.2014	31.12.2013		
		TP	YP Toplam	TP	YP Toplam		
A. BİLANÇO DIŞI YÜKÜMLÜLÜKLER (I+II+III)		899,159	519,552	1,418,711	2,510,511	286,144	2,796,655
I. GARANTİ ve KEFALETLER	III-2	167,514	140,711	308,225	142,494	232,951	375,445
1.1 Teminat Mektupları		165,364	135,627	300,991	142,494	226,825	369,319
1.1.1 Devlet İhale Kanunu Kapsamına Girenler		-	-	-	-	-	-
1.1.2 Dış Ticaret İşlemleri Dolayısıyla Verilenler		-	-	-	-	-	-
1.1.3 Diğer Teminat Mektupları		165,364	135,627	300,991	142,494	226,825	369,319
1.2 Banka Kabulleri		2,150	-	2,150	-	-	-
1.2.1 İhale Kabul Kredileri		2,150	-	2,150	-	-	-
1.2.2 Diğer Banka Kabulleri		-	-	-	-	-	-
1.3 Akreditifler		-	5,084	5,084	-	6,126	6,126
1.3.1 Belgeli Akreditifler		-	5,084	5,084	-	6,126	6,126
1.3.2 Diğer Akreditifler		-	-	-	-	-	-
1.4 Garanti Verilen Prefinansmanlar		-	-	-	-	-	-
1.5 Ciroolar		-	-	-	-	-	-
1.5.1 T.C. Merkez Bankasına Ciroolar		-	-	-	-	-	-
1.5.2 Diğer Ciroolar		-	-	-	-	-	-
1.6 Menkul Kıymetlerin Satın Alma Garantilerimizden		-	-	-	-	-	-
1.7 Faktoring Garantilerinden		-	-	-	-	-	-
1.8 Diğer Garantilerimizden		-	-	-	-	-	-
1.9 Diğer Kefaletlerimizden		-	-	-	-	-	-
II. TAHHÜTLER	III-1	347,346	-	347,346	2,314,789	-	2,314,789
2.1 Cayılamaz Taahhütler		236	-	236	220	-	220
2.1.1 Vadeli, Aktif Değer Alım Taahhütleri		-	-	-	-	-	-
2.1.2 Vadeli, Mevduat Al-Sat. Taahhütleri		-	-	-	-	-	-
2.1.3 İştir. ve Bağ. Ort. Ser. İst. Taahhütleri		-	-	-	-	-	-
2.1.4 Kul. Gar. Kredi Tahsis Taahhütleri		-	-	-	-	-	-
2.1.5 Men. Kıym. İhr. Aracılık Taahhütleri		-	-	-	-	-	-
2.1.6 Zorunlu Karşılık Ödeme Taahhüdü		-	-	-	-	-	-
2.1.7 Çekler İçin Ödeme Taahhütlerimiz		236	-	236	220	-	220
2.1.8 İhracat Taahhütlerinden Kaynaklanan Vergi ve Fon Yükümlülükleri		-	-	-	-	-	-
2.1.9 Kredi Kartı Harcama Limit Taahhütleri		-	-	-	-	-	-
2.1.10 Kredi Kartları ve Bankacılık Hizmetlerine İlişkin Promosyon Uyg. Taah.		-	-	-	-	-	-
2.1.11 Açığa Menkul Kıymet Satış Taahhütlerinden Alacaklar		-	-	-	-	-	-
2.1.12 Açığa Menkul Kıymet Satış Taahhütlerinden Borçlar		-	-	-	-	-	-
2.1.13 Diğer Cayılamaz Taahhütler		-	-	-	-	-	-
2.2 Cayılabilir Taahhütler		347,110	-	347,110	2,314,569	-	2,314,569
2.2.1 Cayılabilir Kredi Tahsis Taahhütleri		347,110	-	347,110	2,314,569	-	2,314,569
2.2.2 Diğer Cayılabilir Taahhütler		-	-	-	-	-	-
III. TÜREV FİNANSAL ARAÇLAR		384,299	378,841	763,140	53,228	53,193	106,421
3.1 Riskten Korunma Amaçlı Türev Finansal Araçlar		-	-	-	-	-	-
3.1.1 Gerçeğe Uygun Değer Riskinden Korunma Amaçlı İşlemler		-	-	-	-	-	-
3.1.2 Nakit Akış Riskinden Korunma Amaçlı İşlemler		-	-	-	-	-	-
3.1.3 Yurtdışındaki Net Yatırım Riskinden Korunma Amaçlı İşlemler		-	-	-	-	-	-
3.2 Alım Satım Amaçlı İşlemler		384,299	378,841	763,140	53,228	53,193	106,421
3.2.1 Vadeli Döviz Alım-Satım İşlemleri		40,081	39,976	80,057	4	4	8
3.2.1.1 Vadeli Döviz Alım İşlemleri		32,602	7,211	39,813	4	-	4
3.2.1.2 Vadeli Döviz Satım İşlemleri		7,479	32,765	40,244	-	4	4
3.2.2 Para ve Faiz Swap İşlemleri		344,218	338,865	683,083	53,224	53,189	106,413
3.2.2.1 Swap Para Alım İşlemleri		109,052	231,698	340,750	19,163	34,102	53,265
3.2.2.2 Swap Para Satım İşlemleri		235,166	107,167	342,333	34,061	19,087	53,148
3.2.2.3 Swap Faiz Alım İşlemleri		-	-	-	-	-	-
3.2.2.4 Swap Faiz Satım İşlemleri		-	-	-	-	-	-
3.2.3 Para, Faiz ve Menkul Değer Opsiyonları		-	-	-	-	-	-
3.2.3.1 Para Alım Opsiyonları		-	-	-	-	-	-
3.2.3.2 Para Satım Opsiyonları		-	-	-	-	-	-
3.2.3.3 Faiz Alım Opsiyonları		-	-	-	-	-	-
3.2.3.4 Faiz Satım Opsiyonları		-	-	-	-	-	-
3.2.3.5 Menkul Değerler Alım Opsiyonları		-	-	-	-	-	-
3.2.3.6 Menkul Değerler Satım Opsiyonları		-	-	-	-	-	-
3.2.4 Futures Para İşlemleri		-	-	-	-	-	-
3.2.4.1 Futures Para Alım İşlemleri		-	-	-	-	-	-
3.2.4.2 Futures Para Satım İşlemleri		-	-	-	-	-	-
3.2.5 Futures Faiz Alım-Satım İşlemleri		-	-	-	-	-	-
3.2.5.1 Futures Faiz Alım İşlemleri		-	-	-	-	-	-
3.2.5.2 Futures Faiz Satım İşlemleri		-	-	-	-	-	-
3.2.6 Diğer		-	-	-	-	-	-
B. EMANET VE REHİNLİ KIYMETLER (IV+V+VI)		438,529	133,883	572,412	188,579	40,801	229,380
IV. EMANET KIYMETLER		82,802	22,010	104,812	73,153	25,052	98,205
4.1 Müşteri Fon ve Portföy Mevcutları		-	-	-	-	-	-
4.2 Emanete Alınan Menkul Değerler		77,591	-	77,591	49,796	-	49,796
4.3 Tahsile Alınan Çekler		3,750	-	3,750	970	-	970
4.4 Tahsile Alınan Ticari Senetler		-	22,010	22,010	-	25,052	25,052
4.5 Tahsile Alınan Diğer Kıymetler		-	-	-	-	-	-
4.6 İhracına Aracı Olunan Kıymetler		-	-	-	-	-	-
4.7 Diğer Emanet Kıymetler		1,461	-	1,461	22,387	-	22,387
4.8 Emanet Kıymet Alanlar		-	-	-	-	-	-
V. REHİNLİ KIYMETLER		355,727	111,873	467,600	115,426	13,400	128,826
5.1 Menkul Kıymetler		-	-	-	-	-	-
5.2 Teminat Senetleri		22,308	72,923	95,231	15,115	10,245	25,360
5.3 Emİtia		22,071	-	22,071	22,071	-	22,071
5.4 Varant		-	-	-	-	-	-
5.5 Gayrimenkul		107,300	1,128	108,428	17,420	-	17,420
5.6 Diğer Rehinli Kıymetler		204,048	37,822	241,870	60,820	3,155	63,975
5.7 Rehinli Kıymet Alanlar		-	-	-	-	-	-
VI. KABUL EDİLEN AVALLER VE KEFALETLER		-	-	-	-	2,349	2,349
BİLANÇO DIŞI HESAPLAR TOPLAMI (A+B)		1,337,688	653,435	1,991,123	2,699,090	326,945	3,026,035

NUROL YATIRIM BANKASI ANONİM ŞİRKETİ 31 ARALIK 2014 TARİHİ İTİBARIYLA KONSOLİDE OLMAYAN GELİR TABLOSU (KÂR ve ZARAR CETVELİ)

(Tutarlar aksi belirtilmedikçe Bin Türk Lirası (Bin TL) olarak ifade edilmiştir.)

	Dipnot	Cari Dönem	Önceki Dönem
		01.01.2014 31.12.2014	01.01.2013 31.12.2013
		Toplam	Toplam
I. FAİZ GELİRLERİ	IV-1	61,125	31,538
1.1 Kredilerden Alınan Faizler		51,962	25,801
1.2 Zorunlu Karşılıklardan Alınan Faizler		22	-
1.3 Bankalardan Alınan Faizler		1,918	871
1.4 Para Piyasası İşlemlerinden Alınan Faizler		1,165	13
1.5 Menkul Değerlerden Alınan Faizler		3,348	3,251
1.5.1 Alım Satım Amaçlı Finansal Varlıklardan		241	2,242
1.5.2 Gerçeğe Uygun Değer Farkı Kâr veya Zarara Yansıtılan FV		-	-
1.5.3 Satılmaya Hazır Menkul Değerlerden Alınan Faizler		3,107	1,009
1.5.4 Vadeye Kadar Elde Tutulacak Menkul Değerlerden		-	-
1.6 Finansal Kiralama Gelirleri		2,684	1,591
1.7 Diğer Faiz Gelirleri		26	11
II. FAİZ GİDERLERİ	IV-2	28,015	18,266
2.1 Mevduata Verilen Faizler		-	-
2.2 Kullanılan Kredilere Verilen Faizler		3,425	4,619
2.3 Para Piyasası İşlemlerine Verilen Faizler		4,843	3,306
2.4 İhraç Edilen Menkul Kıymetlere Verilen Faizler		19,747	10,341
2.5 Diğer Faiz Giderleri		-	-
III. NET FAİZ GELİRİ (I - II)		33,110	13,272
IV. NET ÜCRET VE KOMİSYON GELİRLERİ		9,690	3,187
4.1 Alınan Ücret ve Komisyonlar		11,710	4,967
4.1.1 Gayri Nakdi Kredilerden		4,546	2,655
4.1.2 Diğer		7,164	2,312
4.2 Verilen Ücret ve Komisyonlar		(2,011)	1,780
4.2.1 Gayri Nakdi Kredilere Verilen		(678)	720
4.2.2 Diğer		(1,333)	1,060
V. TEMETTÜ GELİRLERİ	IV-3	-	-
VI. NET TİCARİ KAR/ZARAR	IV-4	(5,214)	(1,289)
6.1 Sermaye Piyasası İşlemleri Kârı/Zararı		1,386	(1,914)
6.2 Türev Finansal İşlemlerden Kâr/Zarar		5,092	(1,935)
6.3 Kambiyo İşlemleri Kârı/Zararı		(11,692)	2,560
VII. DİĞER FAALİYET GELİRLERİ	IV-5	2,467	1,662
VIII. FAALİYET GELİRLERİ TOPLAMI(III+IV+V+VI+VII)		40,062	16,832
IX. KREDİ VE DİĞER ALACAKLAR DEĞER DÜŞÜŞ KARŞILIĞI (-)	IV-6	(2,551)	(1,105)
X. DİĞER FAALİYET GİDERLERİ (-)	IV-7	(16,742)	(16,764)
XI. NET FAALİYET KÂRI/ZARARI (VIII-IX-X)		20,769	(1,037)
XII. BİRLEŞME İŞLEMİ SONRASINDA GELİR OLARAK KAYDEDİLEN FAZLALIK TUTARI		-	-
XIII. ÖZKAYNAK YÖNTEMİ UYGULANAN ORTAKLIKLARDAN KÂR/ZARAR		-	-
XIV. NET PARASAL POZİSYON KÂRI/ZARARI		-	-
XV. SÜRDÜRÜLEN FAALİYETLER VERGİ ÖNCESİ K/Z (XI+...+XIV)		20,769	(1,037)
XVI. SÜRDÜRÜLEN FAALİYETLER VERGİ KARŞILIĞI (±)	IV-8	(4,354)	486
16.1 Cari Vergi Karşılığı		(4,346)	-
16.2 Ertelemiş Vergi Karşılığı		(8)	486
XVII. SÜRDÜRÜLEN FAALİYETLER DÖNEM NET K/Z (XV±XVI)	IV-9	16,415	(551)
XVIII. DURDURULAN FAALİYETLERDEN GELİRLER		-	-
18.1 Satış Amaçlı Elde Tutulan Duran Varlık Gelirleri		-	-
18.2 İştirak, Bağlı Ortaklık ve Birlikte Kontrol Edilen Ortaklıklar (İş Ort.) Satış Karları		-	-
18.3 Diğer Durdurulan Faaliyet Gelirleri		-	-
XIX. DURDURULAN FAALİYETLERDEN GİDERLER (-)		-	-
19.1 Satış Amaçlı Elde Tutulan Duran Varlık Giderleri		-	-
19.2 İştirak, Bağlı Ortaklık ve Birlikte Kontrol Edilen Ortaklıklar (İş Ort.) Satış Zararları		-	-
19.3 Diğer Durdurulan Faaliyet Giderleri		-	-
XX. DURDURULAN FAALİYETLER VERGİ ÖNCESİ K/Z (XVIII-XIX)		-	-
XXI. DURDURULAN FAALİYETLER VERGİ KARŞILIĞI (±)		-	-
21.1 Cari Vergi Karşılığı		-	-
21.2 Ertelemiş Vergi Karşılığı		-	-
XXII. DURDURULAN FAALİYETLER DÖNEM NET K/Z (XX±XXI)		-	-
XXIII. NET DÖNEM KÂRI/ZARARI (XVII+XXII)	IV-10	16,415	(551)
Hisse Başına Kâr/Zarar		-	-

NUROL YATIRIM BANKASI ANONİM ŞİRKETİ 31 ARALIK 2014 TARİHİNDE SONA EREN YILA İLİŞKİN ÖZKAYNAKLARDA MUHASEBELEŞTİRİLEN GELİR GİDER KALEMLERİNE İLİŞKİN TABLO (DİĞER KAPSAMLI GELİR TABLOSU)

(Tutarlar aksi belirtilmedikçe Bin Türk Lirası (Bin TL) olarak ifade edilmiştir.)

ÖZKAYNAKLARDA MUHASEBELEŞTİRİLEN GELİR GİDER KALEMLERİ	Cari Dönem	Önceki Dönem
	01.01.2014 31.12.2014	01.01.2013 31.12.2013
I. MENKUL DEĞERLER DEĞERLEME FARKLARINA SATILMAYA HAZIR FİNANSAL VARLIKLARDAN EKLENEN	(10)	(24,464)
II. MADDİ DURAN VARLIKLAR YENİDEN DEĞERLEME FARKLARI	-	-
III. MADDİ OLMAYAN DURAN VARLIKLAR YENİDEN DEĞERLEME FARKLARI	-	-
IV. YABANCI PARA İŞLEMLER İÇİN KUR ÇEVİRİM FARKLARI	-	-
V. NAKİT AKIŞ RİSKİNDEN KORUNMA AMAÇLI TÜREV FİNANSAL VARLIKLARA İLİŞKİN KÂR/ZARAR (Gerçeğe Uygun Değer Değişikliklerinin Etkin Kısımı)	-	-
VI. YURTDIŞINDAKİ NET YATIRIM RİSKİNDEN KORUNMA AMAÇLI TÜREV FİNANSAL VARLIKLARA İLİŞKİN KÂR/ZARAR (Gerçeğe Uygun Değer Değişikliklerinin Etkin Kısımı)	-	-
VII. MUHASEBE POLİTİKASINDA YAPILAN DEĞİŞİKLİKLER İLE HATALARIN DÜZELTİLMESİNİN ETKİSİ	-	-
VIII. TMS UYARINCA ÖZKAYNAKLARDA MUHASEBELEŞTİRİLEN DİĞER GELİR GİDER UNSURLARI	-	87
IX. DEĞERLEME FARKLARINA AİT ERTELENMİŞ VERGİ	(57)	1,226
X. DOĞRUDAN ÖZKAYNAK ALTINDA MUHASEBELEŞTİRİLEN NET GELİR/GİDER (I+II+...+IX)	(67)	(23,151)
XI. DÖNEM KÂRI/ZARARI	-	-
11,1 Menkul Değerlerin Gerçeğe Uygun Değerindeki Net Değişme (Kar-Zarara Transfer)	-	-
11,2 Nakit Akış Riskinden Korunma Amaçlı Türev Finansal Varlıklardan Yeniden Sınıflandırılan ve Gelir Tablosunda Gösterilen Kısım	-	-
11,3 Yurtdışındaki Net Yatırım Riskinden Korunma Amaçlı Yeniden Sınıflandırılan ve Gelir Tablosunda Gösterilen Kısım	-	-
11,4 Diğer	-	-
XII. DÖNEME İLİŞKİN MUHASEBELEŞTİRİLEN TOPLAM KÂR/ZARAR (X+XI)	(67)	(23,151)

NUROL YATIRIM BANKASI ANONİM ŞİRKETİ 31 ARALIK 2014 TARİHİNDE SONA EREN YILA İLİŞKİN KONSOLİDE OLMAYAN ÖZKAYNAK DEĞİŞİM TABLOSU

(Tutarlar aksi belirtilmedikçe Bin Türk Lirası (Bin TL) olarak ifade edilmiştir.)

01.01.2013 - 31.12.2013		Ödenmiş Sermaye	Ödenmiş Sermaye Enf. Düzeltme Farkı	Hisse Senedi İhraç Primleri	Hisse Senedi İptal Karları	Yasal Yedek Akçeler	Statü Yedekleri	Olağan-üstü Yedek Akçe	Diğer Yedekler	Dönem Net Kar/(Zararı)	Geçmiş Dönem Kar/(Zararı)	Menkul Değer Değerleme Farkı	Maddi ve Maddi Olmayan Duran Varlık YDF	Ortaklık, Bedelsiz Hisse Senetleri	Riskten Korunma Fonları	Satış A. / Durdurulan F. İlişkin Dur. V. Bir. Deg. F.	Toplam Öz kaynak
I	Dönem başı bakiyesi	45,000	-	-	988	-	-	-	6,484	3,258	4,032	45,171	-	-	-	-	104,933
II	TMS 8 Uyarınca Yapılan Düzeltmeler	-	-	-	-	-	-	-	-	-	-	-	-	-	-	-	-
	Hataların Düzeltilmesinin Etkisi	-	-	-	-	-	-	-	-	-	-	-	-	-	-	-	-
	Muhasebe politikasında yapılan değişikliklerin etkisi	-	-	-	-	-	-	-	-	-	-	-	-	-	-	-	-
III	Yeni bakiye (I+II)	45,000	-	-	988	-	-	-	6,484	3,258	4,032	45,171	-	-	-	-	104,933
IV	Dönem içindeki değişimler	-	-	-	-	-	-	-	-	-	-	-	-	-	-	-	-
V	Birleşmeden kaynaklanan artış/azalış	-	-	-	-	-	-	-	-	-	-	-	-	-	-	-	-
VI	Menkul değerler değerlendirme farkları	-	-	-	-	-	-	-	-	-	-	(23,221)	-	-	-	-	(23,221)
VII	Riskten korunma fonları (etkin kısım)	-	-	-	-	-	-	-	-	-	-	-	-	-	-	-	-
6.1	Nakit akış riskinden korunma amaçlı	-	-	-	-	-	-	-	-	-	-	-	-	-	-	-	-
6.2	Yurtdışındaki net yatırım riskinden korunma amaçlı	-	-	-	-	-	-	-	-	-	-	-	-	-	-	-	-
VIII	Maddi duran varlıklar yeniden değerlendirme farkları	-	-	-	-	-	-	-	-	-	-	-	-	-	-	-	-
IX	Maddi olmayan duran varlıklar yeniden değerlendirme farkları	-	-	-	-	-	-	-	-	-	-	-	-	-	-	-	-
X	İştirakler, bağlı ort. Ve birlikte kontrol edilen ort. (İş ort.) bedelsiz h.s	-	-	-	-	-	-	-	-	-	-	-	-	-	-	-	-
XI	Kur farkları	-	-	-	-	-	-	-	-	-	-	-	-	-	-	-	-
XII	Varlıkların elden çıkarılmasından kaynaklanan değişiklik	-	-	-	-	-	-	-	-	-	-	-	-	-	-	-	-
XIII	Varlıkların yeniden sınıflandırılmasından kaynaklanan değişiklik	-	-	-	-	-	-	-	-	-	-	-	-	-	-	-	-
XIV	İştirak özkaynağındaki değişikliklerin banka özkaynağına etkisi	-	-	-	-	-	-	-	-	-	-	-	-	-	-	-	-
XV	Sermaye artırımını	-	-	-	-	-	-	-	-	-	-	-	-	-	-	-	-
14.1	Nakden	-	-	-	-	-	-	-	-	-	-	-	-	-	-	-	-
14.2	İç kaynaklardan	-	-	-	-	-	-	-	-	-	-	-	-	-	-	-	-
XVI	Hisse senedi ihraç primi	-	-	-	-	-	-	-	-	-	-	-	-	-	-	-	-
XVII	Hisse senedi iptal karları	-	-	-	-	-	-	-	-	-	-	-	-	-	-	-	-
XVIII	Ödenmiş sermaye enflasyon düzeltme farkı	-	-	-	-	-	-	-	-	-	-	-	-	-	-	-	-
XIX	Diğer	-	-	-	-	-	-	-	70	-	-	-	-	-	-	-	70
XX	Dönem net kârı ve zararı	-	-	-	-	-	-	-	(551)	-	-	-	-	-	-	-	(551)
XXI	Kâr dağıtımını	-	-	-	-	-	-	-	(3,258)	3,095	-	-	-	-	-	-	-
20.1	Dağıtılan temettü	-	-	-	-	-	-	-	-	-	-	-	-	-	-	-	-
20.2	Yedeklere aktarılan tutarlar	-	-	-	-	-	-	-	-	(163)	-	-	-	-	-	-	-
20.3	Diğer	-	-	-	-	-	-	-	(3,258)	3,258	-	-	-	-	-	-	-
	Dönem sonu bakiyesi (III+IV+...+XXI)	45,000	-	-	1,151	-	-	-	6,554	(551)	7,127	21,950	-	-	-	-	81,231
	01.01.2014 - 31.12.2014																
I	Dönem başı bakiyesi	45,000	-	-	1,151	-	-	-	6,554	(551)	7,127	21,950	-	-	-	-	81,231
II	Dönem içindeki değişimler	-	-	-	-	-	-	-	-	-	-	-	-	-	-	-	-
III	Birleşmeden kaynaklanan artış/azalış	-	-	-	-	-	-	-	-	-	-	-	-	-	-	-	-
IV	Menkul değerler değerlendirme farkları	-	-	-	-	-	-	-	-	-	-	(67)	-	-	-	-	(67)
4.1	Riskten korunma fonları (etkin kısım)	-	-	-	-	-	-	-	-	-	-	-	-	-	-	-	-
4.2	Nakit akış riskinden korunma amaçlı	-	-	-	-	-	-	-	-	-	-	-	-	-	-	-	-
4.2	Yurtdışındaki net yatırım riskinden korunma amaçlı	-	-	-	-	-	-	-	-	-	-	-	-	-	-	-	-
V	Maddi duran varlıklar yeniden değerlendirme farkları	-	-	-	-	-	-	-	-	-	-	-	-	-	-	-	-
VI	Maddi olmayan duran varlıklar yeniden değerlendirme farkları	-	-	-	-	-	-	-	-	-	-	-	-	-	-	-	-
VII	İştirakler, bağlı ort. Ve birlikte kontrol edilen ort. (İş ort.) bedelsiz h.s	-	-	-	-	-	-	-	-	-	-	-	-	-	-	-	-
VIII	Kur farkları	-	-	-	-	-	-	-	-	-	-	-	-	-	-	-	-
IX	Varlıkların elden çıkarılmasından kaynaklanan değişiklik	-	-	-	-	-	-	-	-	-	-	-	-	-	-	-	-
X	Varlıkların yeniden sınıflandırılmasından kaynaklanan değişiklik	-	-	-	-	-	-	-	-	-	-	-	-	-	-	-	-
XI	İştirak özkaynağındaki değişikliklerin banka özkaynağına etkisi	-	-	-	-	-	-	-	-	-	-	-	-	-	-	-	-
XII	Sermaye artırımını	-	-	-	-	-	-	-	-	-	-	-	-	-	-	-	-
12.1	Nakden	-	-	-	-	-	-	-	-	-	-	-	-	-	-	-	-
12.2	İç kaynaklardan	-	-	-	-	-	-	-	-	-	-	-	-	-	-	-	-
XIII	Hisse senedi ihraç primi	-	-	-	-	-	-	-	-	-	-	-	-	-	-	-	-
XIV	Hisse senedi iptal karları	-	-	-	-	-	-	-	-	-	-	-	-	-	-	-	-
XV	Ödenmiş sermaye enflasyon düzeltme farkı	-	-	-	-	-	-	-	-	-	-	-	-	-	-	-	-
XVI	Diğer	-	-	-	-	-	-	-	-	-	-	-	-	-	-	-	-
XVII	Dönem net kârı ve zararı	-	-	-	-	-	-	-	-	16,415	-	-	-	-	-	-	16,415
XVIII	Kâr dağıtımını	-	-	-	-	-	-	-	-	551	(551)	-	-	-	-	-	-
18.1	Dağıtılan temettü	-	-	-	-	-	-	-	-	-	-	-	-	-	-	-	-
18.2	Yedeklere aktarılan tutarlar	-	-	-	-	-	-	-	-	-	-	-	-	-	-	-	-
18.3	Diğer	-	-	-	-	-	-	-	-	551	(551)	-	-	-	-	-	-
	Dönem sonu bakiyesi (I+II+...+XVIII)	45,000	-	-	1,151	-	-	-	6,554	16,415	6,576	21,883	-	-	-	-	97,579

NUROL YATIRIM BANKASI ANONİM ŞİRKETİ 31 ARALIK 2014 TARİHİNDE SONA EREN YILA İLİŞKİN KONSOLİDE OLMAYAN NAKİT AKIŞ TABLOSU

(Tutarlar aksi belirtilmedikçe Bin Türk Lirası (Bin TL) olarak ifade edilmiştir.)

	Dipnot	Cari Dönem	Önceki Dönem
		01.01.2014 31.12.2014	01.01.2013 31.12.2013
A. BANKACILIK FAALİYETLERİNE İLİŞKİN NAKİT AKIMLARI			
1,1 Bankacılık Faaliyet Konusu Aktif ve Pasiflerdeki Değişim Öncesi Faaliyet Kârı		40,651	(1,544)
1,1,1 Alınan Faizler		60,386	30,596
1,1,2 Ödenen Faizler		(25,039)	(17,605)
1,1,3 Alınan Temettüleri		-	-
1,1,4 Alınan Ücret ve Komisyonlar		11,71	4,967
1,1,5 Elde Edilen Diğer Kazançlar		23,408	2,510
1,1,6 Zarar Olarak Muhasebeleştirilen Donuk Alacaklardan Tahsilatlar		-	-
1,1,7 Personeler ve Hizmet Tedarik Edenlere Yapılan Nakit Ödemeler		(7,803)	(8,815)
1,1,8 Ödenen Vergiler		(1,771)	(1,439)
1,1,9 Diğer	VI-1	(20,240)	(11,758)
1,2 Bankacılık Faaliyetleri Konusu Aktif ve Pasiflerdeki Değişim		(27,089)	18,597
1,2,1 Alım Satım Amaçlı Menkul Değerlerde Net (Artış) Azalış		7,006	862
1,2,2 Gerçeğe Uygun Değer Farkı Kâr veya Zarara Yansıtılan FV Net (Artış) Azalış		-	-
1,2,3 Bankalar Hesabındaki Net (Artış) Azalış		-	-
1,2,4 Kredilerdeki Net (Artış) Azalış		(113,682)	(90,185)
1,2,5 Diğer Aktiflerde Net (Artış) Azalış	VI-1	3,941	236
1,2,6 Bankaların Mevduatlarında Net Artış (Azalış)		-	-
1,2,7 Diğer Mevduatlarda Net Artış (Azalış)		-	-
1,2,8 Alınan Kredilerdeki Net Artış (Azalış)		(118,575)	114,314
1,2,9 Vadeli Gelmiş Borçlarda Net Artış (Azalış)		-	-
1,2,10 Diğer Borçlarda Net Artış (Azalış)	VI-1	194,221	(6,630)
I. Bankacılık Faaliyetlerinden Kaynaklanan Net Nakit Akımı		13,562	17,053
B. YATIRIM FAALİYETLERİNE İLİŞKİN NAKİT AKIMLARI			
II. Yatırım Faaliyetlerinden Kaynaklanan Net Nakit Akımı		23,719	(50,916)
2,1 İktisap Edilen Bağılı Ortaklık ve İştirakler ve Birlikte Kontrol Edilen Ortaklıklar		-	-
2,2 Elden Çıkarılan Bağılı Ortaklık ve İştirakler ve Birlikte Kontrol Edilen Ortaklıklar		-	-
2,3 Satın Alınan Menkuller ve Gayrimenkuller		(193)	(72)
2,4 Elden Çıkarılan Menkul ve Gayrimenkuller		-	3
2,5 Elde Edilen Satılmaya Hazır Finansal Varlıklar		(27,284)	(55,321)
2,6 Elden Çıkarılan Satılmaya Hazır Finansal Varlıklar		51,350	5,027
2,7 Satın Alınan Yatırım Amaçlı Menkul Değerler		-	-
2,8 Satılan Yatırım Amaçlı Menkul Değerler		-	-
2,9 Diğer	VI-1	(154)	(553)
C. FİNANSMAN FAALİYETLERİNE İLİŞKİN NAKİT AKIMLARI			
III. Finansman Faaliyetlerinden Sağlanan Net Nakit Akımı		98,422	100,000
3,1 Krediler ve İhraç Edilen Menkul Değerlerden Sağlanan Nakit		98,422	100,000
3,2 Krediler ve İhraç Edilen Menkul Değerlerden Kaynaklanan Nakit Çıktısı		-	-
3,3 İhraç Edilen Sermaye Araçları		-	-
3,4 Temettü Ödemeleri		-	-
3,5 Finansal Kiralamaya İlişkin Ödemeler		-	-
3,6 Diğer		-	-
IV. Döviz Kurundaki Değişimin Nakit ve Nakde Eşdeğer Varlıklar Üzerindeki Etkisi		(14,678)	1,196
V. Nakit ve Nakde Eşdeğer Varlıklardaki Net Artış/(Azalış)		121,025	67,333
VI. Dönem Başındaki Nakit ve Nakde Eşdeğer Varlıklar	VI-2	81,389	14,056
VII. Dönem Sonundaki Nakit ve Nakde Eşdeğer Varlıklar	VI-3	202,414	81,389

NUROL YATIRIM BANKASI ANONİM ŞİRKETİ 31 ARALIK 2014 TARİHİNDE SONA EREN YILA İLİŞKİN KONSOLİDE OLMAYAN KÂR DAĞITIM TABLOSU

(Tutarlar aksi belirtilmedikçe Bin Türk Lirası (Bin TL) olarak ifade edilmiştir.)

	Cari Dönem	Önceki Dönem
	31.12.2014	31.12.2013
I. DÖNEM KÂRININ DAĞITIMI		
1,1 DÖNEM KÂRI	20,769	(1,037)
1,2 ÖDENECEK VERGİ VE YASAL YÜKÜMLÜLÜKLER (-)	(4,354)	486
1,2,1 Kurumlar Vergisi (Gelir Vergisi)	(4,346)	-
1,2,2 Gelir Vergisi Kesintisi	-	-
1,2,3 Diğer Vergi ve Yasal Yükümlülükler	(8)	486
A.NET DÖNEM KÂRI (1.1-1.2)	16,415	(551)
1,3 GEÇMİŞ DÖNEMLER ZARARI (-)	-	-
1,4 BİRİNCİ TERTİP YASAL YEDEK AKÇE (-)	-	-
1,5 BANKADA BIRAKILMASI VE TASARRUFU ZORUNLU YASAL FONLAR (-) (**)	-	(486)
B. DAĞITILABİLİR NET DÖNEM KÂRI [(A-(1.3+1.4+1.5))]	16,415	(1,037)
1,6 ORTAKLARA BİRİNCİ TEMETTÜ (-)	-	-
1,6,1 Hisse Senedi Sahiplerine	-	-
1,6,2 İmtiyazlı Hisse Senedi Sahiplerine	-	-
1,6,3 Katılma İntifa Senetlerine	-	-
1,6,4 Kâra İştirakli Tahvillere	-	-
1,6,5 Kâr ve Zarar Ortaklığı Belgesi Sahiplerine	-	-
1,7 PERSONELE TEMETTÜ (-)	-	-
1,8 YÖNETİM KURULUNA TEMETTÜ (-)	-	-
1,9 ORTAKLARA İKİNCİ TEMETTÜ (-)	-	-
1,9,1 Hisse Senedi Sahiplerine	-	-
1,9,2 İmtiyazlı Hisse Senedi Sahiplerine	-	-
1,9,3 Katılma İntifa Senetlerine	-	-
1,9,4 Kâra İştirakli Tahvillere	-	-
1,9,5 Kâr ve Zarar Ortaklığı Belgesi Sahiplerine	-	-
1,10 İKİNCİ TERTİP YASAL YEDEK AKÇE (-)	-	-
1,11 STATÜ YEDEKLERİ (-)	-	-
1,12 OLAĞANÜSTÜ YEDEKLER	-	-
1,13 DİĞER YEDEKLER	-	-
1,14 ÖZEL FONLAR	-	-
II. YEDEKLERDEN DAĞITIM		
2,1 DAĞITILAN YEDEKLER	-	-
2,2 İKİNCİ TERTİP YASAL YEDEKLER (-)	-	-
2,3 ORTAKLARA PAY (-)	-	-
2,3,1 Hisse Senedi Sahiplerine	-	-
2,3,2 İmtiyazlı Hisse Senedi Sahiplerine	-	-
2,3,3 Katılma İntifa Senetlerine	-	-
2,3,4 Kâra İştirakli Tahvillere	-	-
2,3,5 Kâr ve Zarar Ortaklığı Belgesi Sahiplerine	-	-
2,4 PERSONELE PAY (-)	-	-
2,5 YÖNETİM KURULUNA PAY (-)	-	-
III. HİSSE BAŞINA KÂR		
3,1 HİSSE SENEDİ SAHİPLERİNE	-	-
3,2 HİSSE SENEDİ SAHİPLERİNE (%)	-	-
3,3 İMTİYAZLI HİSSE SENEDİ SAHİPLERİNE	-	-
3,4 İMTİYAZLI HİSSE SENEDİ SAHİPLERİNE (%)	-	-
IV. HİSSE BAŞINA TEMETTÜ		
4,1 HİSSE SENEDİ SAHİPLERİNE	-	-
4,2 HİSSE SENEDİ SAHİPLERİNE (%)	-	-
4,3 İMTİYAZLI HİSSE SENEDİ SAHİPLERİNE	-	-
4,4 İMTİYAZLI HİSSE SENEDİ SAHİPLERİNE (%)	-	-

(*) Bu finansal tabloların düzenlendiği tarih itibarıyla, Genel Kurul henüz toplanmadığı için cari yılda kâr dağıtımına ilişkin bir karar alınmamıştır.
(**) Bankacılık Düzenleme ve Denetleme Kurumu tarafından ertelenmiş vergi varlıklarına ilişkin gelir tutarlarının nakit ya da iç kaynak olarak nitelendirilemeyeceği ve dolayısıyla dönem karının bahse konu varlıklardan kaynaklanan kısmının kar dağıtımına ve sermaye artırımına konu edilmemesi gerektiği mütalaa edildiğinden Banka'nın ertelenmiş vergi geliri dağıtılabilir kârın hesaplanmasında dikkate alınmamıştır.

NUROL YATIRIM BANKASI ANONİM ŞİRKETİ 31 ARALIK 2014 TARİHİ İTİBARIYLA FİNANSAL TABLOLARA İLİŞKİN AÇIKLAMA ve DİPNOTLAR

(Tutarlar aksi belirtilmedikçe Bin Türk Lirası (Bin TL) olarak ifade edilmiştir.)

ÜÇÜNCÜ BÖLÜM

MUHASEBE POLİTİKALARI

- I. Sunum esaslarına ilişkin açıklamalar
Finansal tablolar ile bunlara ilişkin açıklama ve dipnotların Türkiye Muhasebe Standartları ve Bankaların Muhasebe Uygulamalarına ve Belgelerin Saklanması İlişkin Usul ve Esaslar Hakkında Yönetmeliğe uygun olarak hazırlanması

Konsolide olmayan finansal tablolar, 5411 Sayılı Bankacılık Kanununa ilişkin olarak 1 Kasım 2006 tarih ve 26333 sayılı Resmi Gazete’de yayımlanan Yönetmelikler’den Bankaların Muhasebe Uygulamalarına ve Belgelerin Saklanması İlişkin Usul ve Esaslar Hakkında Yönetmelik (“Yönetmelik”) hükümleri çerçevesinde, Bankacılık Düzenleme ve Denetleme Kurulu (“BDDK”) tarafından muhasebe ve finansal raporlama esaslarına ilişkin yayımlanan tebliğ, yönetmelik ve diğer açıklamalar ile Kamu Gözetimi Muhasebe ve Denetim Standartları Kurumu (“KGGK”) tarafından yürürlüğe konulan Türkiye Muhasebe Standartları (“TMS”) ve Türkiye Finansal Raporlama Standartları (“TFRS”) ile bunlara ilişkin ek ve yorumlara (tümü “Raporlama Standartları”) uygun olarak hazırlanmıştır. Banka, muhasebe kayıtlarını Türk Lirası olarak tutmaktadır. Finansal tablolar, gerçeğe uygun değerleri ile gösterilen finansal varlık ve yükümlüklerin dışında, tarihi maliyet esaslı baz alınarak Bin Türk Lirası olarak hazırlanmıştır.

- II. Finansal araçların kullanım stratejisi ve yabancı para cinsinden işlemlere ilişkin açıklamalar

Finansal araçların kullanım stratejisi

Banka, faaliyetlerini kurumsal bankacılık ve yatırım bankacılığı alanında yoğunlaştırmaktadır.

Banka’nın, finansal piyasalarda alabileceği riskler Yönetim Kurulu ve Aktif Pasif Komitesi (“APKO”) kararları ile belirlenmektedir. Yönetim Kurulu kararı ile Hazine ve Finansal Kuruluşlar Bölüm Başkanlığı’nın taşıyabileceği pozisyon limitleri sınırlandırılmıştır. Gün içi limit, gecelik taşıma limiti ve zarar durdurma limitleri yetki bazında belirlenmiş olup, bunların kontrolleri İç Kontrol Bölümü tarafından yapılmaktadır.

Aylık olarak yapılan APKO toplantılarında piyasalar, bankanın aktif pasif yapısı ve taşınmakta olan riskler detaylı olarak tartışılarak strateji belirlenmektedir.

Standart metoda göre haftalık bazda kur riski hesaplanmakta olup, uzun ve kısa pozisyonun dengeli olmasına dikkat edilmektedir. Kur riskinden korunmak amacıyla ağırlıklı olarak ABD Doları ve Avro pozisyonu, değişen piyasa koşulları takip edilerek dengede tutulmaktadır.

Banka, kur riskine karşı geçmiş yıllarda yaşanan ekonomik olumsuzlukları da dikkate alarak genelde döviz pozisyonunu dengede tutmaya ve çapraz kur riski almamaya çalışmaktadır.



NUROL YATIRIM BANKASI ANONİM ŞİRKETİ 31 ARALIK 2014 TARİHİ İTİBARIYLA FİNANSAL TABLOLARA İLİŞKİN AÇIKLAMA ve DİPNOTLAR

(Tutarlar aksi belirtilmedikçe Bin Türk Lirası (Bin TL) olarak ifade edilmiştir.)

II. Finansal araçların kullanım stratejisi ve yabancı para cinsinden işlemlere ilişkin açıklamalar (devamı)

Yabancı para cinsinden işlemlere ilişkin açıklamalar

Yabancı para işlemlerden doğan kur farkı gelirleri ve giderleri işlemin yapıldığı dönemde kayıtlara intikal ettirilmiştir. Dönem sonlarında, yabancı para aktif ve pasif hesapların bakiyeleri, dönem sonu Banka gişe döviz alış kurlarından evaluasyona tabi tutularak TL'ye çevrilmiş ve satılmaya hazır menkul değerler portföyünde yer alan sermayede payı temsil eden menkul değerlerden kaynaklanan kur farkları haricinde diğer oluşan kur farkları, kambiyo karı veya zararı olarak kayıtlara yansıtılmıştır.

III. Vadeli işlem ve opsiyon sözleşmeleri ile türev ürünlere ilişkin açıklamalar

"Finansal Araçlar: Muhasebe ve Ölçmeye İlişkin Türkiye Muhasebe Standardı" – ("TMS 39") hükümleri uyarınca vadeli döviz alım-satım sözleşmeleri, swap ve opsiyon işlemleri "Alım satım amaçlı" işlemler olarak sınıflandırılmaktadır. Türev işlemlerden doğan yükümlülük ve alacaklar sözleşme tutarları üzerinden nazım hesaplara kaydedilmektedir. Türev işlemler rayiç değer ile değerlendirilmekte ve rayiç değer pozitif veya negatif olmasına göre Alım Satım Amaçlı Türev Finansal Varlıklar veya Türev Finansal Borçlar hesaplarında bilanço içerisinde gösterilmektedir. Yapılan değerlendirme sonucu rayiç değerde meydana gelen farklar gelir tablosuna yansıtılmaktadır.

IV. Faiz gelir ve giderine ilişkin açıklamalar

Faiz, TMS 39'da belirlenen etkin faiz yöntemine göre muhasebeleştirilir. Faiz içeren bir menkul kıymetin ediniminden önce ödenmemiş faizin tahakkuku durumunda; sonradan tahsil edilen faiz, edinim öncesi ve edinim sonrası dönemlere ayrılır ve yalnızca edinim sonrasına ait kısım faiz geliri olarak gelir tablosuna yansıtılır. İlgili mevzuat gereğince, donuk alacak haline gelmiş kredilerin ve alacakların faiz tahakkuk ve reeskontları iptal edilmekte, tahsil edildikleri zaman faiz geliri olarak kaydedilmektedir.

V. Ücret ve komisyon gelir ve giderlerine ilişkin açıklamalar

Esas olarak ücret ve komisyon gelirleri ve giderleri tahakkuk esasına göre muhasebeleştirilmektedir. Diğer finansal kurum ve kuruluşlara sağlanan fonlarla ilgili olarak ödenen kredi ücret ve komisyon giderleri işlem maliyeti olarak dikkate alınmakta ve "Etkin faiz oranı yöntemi"ne göre muhasebeleştirilmektedir. Gerek belirli bir süre için sunulan hizmetler için olmayan gerekse de etkin faiz oranı yönteminin bir parçası olmayan; sözleşmeler yoluyla sağlanan hizmetler ya da üçüncü şahıslar için fon sağlama gibi varlık alım satımına aracı olunması durumunda alınan ücret ve komisyonlar tahsil edildikleri tarihlerde gelir olarak kaydedilmektedir.

VI. Finansal varlıklara ilişkin açıklamalar

Finansal varlıklar; nakit mevcudunu, sözleşmeden doğan ve karşı taraftan nakit veya başka bir finansal varlık edinme veya karşılıklı olarak finansal araçları değiştirme hakkını ya da karşı tarafın sermaye aracı işlemlerini ifade eder. Finansal varlıklar, gerçeğe uygun değer farkı kar veya zarara yansıtılan finansal varlıklar, vadeye kadar elde tutulacak yatırımlar, satılmaya hazır finansal varlıklar ve krediler ve alacaklar olarak dört grupta sınıflandırılabilir.

Finansal varlıklar, ilk kayda alınmalarında işlem maliyetlerini de içeren elde etme maliyeti ile muhasebeleştirilmektedir.

NUROL YATIRIM BANKASI ANONİM ŞİRKETİ 31 ARALIK 2014 TARİHİ İTİBARIYLA FİNANSAL TABLOLARA İLİŞKİN AÇIKLAMA ve DİPNOTLAR

(Tutarlar aksi belirtilmedikçe Bin Türk Lirası (Bin TL) olarak ifade edilmiştir.)

VI. Finansal varlıklara ilişkin açıklamalar (devamı)

Gerçeğe uygun değer farkı kar veya zarara yansıtılan finansal varlıklara ilişkin açıklamalar

Gerçeğe uygun değer farkı kar veya zarara yansıtılan finansal varlıklar, rayiç değer esasına göre değerlemeye tabi tutulmakta ve değerlendirme sonucunda oluşan kazanç ya da kayıplar kar/zarar hesaplarına yansıtılmaktadır. Alım satım amaçlı menkul değerlerin elde tutulması süresince kazanılan faiz gelirleri ile elde etme maliyeti ile rayiç değerlerine göre değerlendirilmiş değerleri arasındaki fark, gelir tablosunda faiz gelirleri içinde gösterilmekte olup, söz konusu finansal varlıkların vadesinden önce elden çıkarılması sonucunda oluşan kar veya zarar sermaye piyasası işlemleri karı/zararı içinde değerlendirilmektedir.

Vadeye kadar elde tutulacak yatırımlar, satılmaya hazır finansal varlıklar ve krediler ve alacaklara ilişkin açıklamalar

Vadeye kadar elde tutulacak yatırımlar, vade sonuna kadar elde tutulma niyetiyle edinilen, fonlama kabiliyeti dahil olmak üzere vade sonuna kadar elde tutulabilmesi için gerekli koşulların sağlanmış olduğu, sabit veya belirlenebilir ödemeleri ile sabit vadesi bulunan ve krediler ve alacaklar dışında kalan finansal varlıklardan oluşmaktadır.

Önceden vadeye kadar elde tutulan yatırımlar arasında sınıflandırılan ancak, sınıflandırma esaslarına uyulmadığından iki yıl boyunca bu sınıflandırmaya tabi tutulmayacak finansal varlıklar bulunmamaktadır.

Vadeye kadar elde tutulacak yatırımlar ve krediler ve alacaklar ilk kayda alımdan sonra, var ise değer azalışı için ayrılan karşılık düşülerek, etkin faiz yöntemiyle hesaplanan iskonto edilmiş maliyeti ile muhasebeleştirilmektedir.

Satılmaya hazır finansal varlıklar, krediler ve alacaklar, vadeye kadar elde tutulacak yatırımlar ve alım satım amaçlılar dışında kalan finansal varlıklardan oluşmaktadır.

Satılmaya hazır finansal varlıkların ilk kayda alınmalarını müteakip eden dönemlerde değerlendirilmesi rayiç değeri üzerinden yapılmaktadır. Aktif bir piyasada işlem görmeyen yatırımlar için gerçeğe uygun değer değerlendirme yöntemleri kullanılarak hesaplanmakta; faiz, vade ve benzeri diğer koşullar bakımından aynı nitelikli piyasalarda işlem gören benzer menkul değerlerin piyasa fiyatları baz alınarak veya indirgenmiş nakit akımı ve diğer değerlendirme yöntemleri ile rayiç değer tespiti yapılmaktadır. Satılmaya hazır finansal varlıkların rayiç değerlerindeki değişikliklerden kaynaklanan ve menkullerin, etkin faiz yöntemiyle hesaplanan iskonto edilmiş maliyeti ile rayiç değeri arasındaki farkı ifade eden gerçekleşmemiş kâr veya zararlar özkaynak kalemleri içerisinde "Menkul Değerler Değerleme Farkları" hesabı altında gösterilmektedir. Satılmaya hazır finansal varlıklar elden çıkarılması durumunda rayiç değer uygulaması sonucunda özkaynak hesaplarında oluşan değer, gelir tablosuna yansıtılmaktadır. Teşkilatlanmış piyasalarda işlem görmeyen ve gerçeğe uygun değeri güvenilir bir şekilde belirlenemeyen satılmaya hazır finansal varlıkların maliyet bedellerinden varsa değer kaybı ile ilgili karşılık düşüldükten sonra, maliyet bedelleri ile finansal tablolara yansıtılmıştır.

NUROL YATIRIM BANKASI ANONİM ŞİRKETİ 31 ARALIK 2014 TARİHİ İTİBARIYLA FİNANSAL TABLOLARA İLİŞKİN AÇIKLAMA ve DİPNOTLAR

(Tutarlar aksi belirtilmedikçe Bin Türk Lirası (Bin TL) olarak ifade edilmiştir.)

VI. Finansal varlıklara ilişkin açıklamalar (devamı)

Menkul değerlerin alım ve satım işlemleri, teslim tarihinde muhasebeleştirilmektedir. Alım-satım amaçlı finansal varlık ve yükümlülükler ile satılmaya hazır finansal varlıkların işlem tarihi ile teslim tarihi arasında oluşan değer farkları finansal tablolara yansıtılmaktadır.

Banka kaynaklı krediler elde etme maliyeti ile muhasebeleştirilmekte, iskonto edilen değerleri üzerinden değerlendirilmektedir. Bunların teminatı olarak alınan varlıklarla ilgili olarak ödenen harç, işlem gideri ve bunun gibi diğer masraflar işlem maliyetinin bir bölümü olarak kabul edilmektedir.

Nakdi krediler içerisinde izlenen bireysel ve kurumsal krediler içeriklerine göre, Tek Düzen Hesap Planı (THP) ve Izahnamesinde belirtilen hesaplarda orijinal bakiyelerine göre muhasebeleştirilmektedir.

Sorunlu hale gelmiş olarak kabul edilen krediler, 1 Kasım 2006 tarih 26333 sayılı Resmi Gazete’de yayımlanarak yayımı tarihinde yürürlüğe giren “Bankalarca Kredilerin ve Diğer Alacakların Niteliklerinin Belirlenmesi ve Bunlar İçin Ayrılacak Karşılıklara İlişkin Usul ve Esaslar Hakkında Yönetmelik”te yer alan esaslar çerçevesinde sınıflandırılmakta ve buna göre özel karşılıklar ayrılmaktadır. Özel karşılıklar 820 - Provizyonlar / 820 00 Tasfiye Olunacak Alacaklar (Tahsili Şüpheli Alacaklar dahil) ile Zarar Niteliğindeki Krediler ve Diğer Alacaklar Provizyonu – Türk Parası Hesabı’na aktarılmaktadır.

Finansal kiralama faaliyetleri, minimum kira ödemelerinin toplamı faiz ve anapara tutarlarını kapsayan bir şekilde brüt olarak “finansal kiralama alacakları” hesabında yer almaktadır. Kira ödemelerinin toplamı ile söz konusu sabit kıymetlerin maliyeti arasındaki fark olan faiz ise “kazanılmamış gelirler” hesabına yansıtılmaktadır. Kira ödemeleri gerçekleştikçe, kira tutarı “finansal kiralama alacakları” hesabından düşülmekte; içindeki faiz bileşeni ise gelir tablosuna faiz geliri olarak yansıtılmaktadır.

Diğer varlıklar, ilk defa kayıtlara alındıktan sonra, kısa vadeli olmalarından dolayı maliyet değerleri üzerinden değerlendirilir.

VII. Finansal varlıklarda değer düşüklüğüne ilişkin açıklamalar

Banka, her bilanço döneminde, bir finansal varlık veya finansal varlık grubunun değer düşüklüğüne uğradığına ilişkin ortada tarafsız göstergelerin bulunup bulunmadığı hususunu değerlendirir. Anılan türden bir göstergenin mevcut olması durumunda, Banka ilgili değer düşüklüğü tutarını tespit eder.

Bir finansal varlık veya finansal varlık grubunun güvenilir bir biçimde tahmin edilebilen gelecekteki tahmini nakit akışlarının bugünkü değerinin kayıtlı değerinin altında kalması halinde ilgili finansal varlıkta bir zafiyet olduğu kabul edilir ve bununla ilgili değer düşüklüğü kayıtlara yansıtılır.

Kullandırılan kredilerin tahsil edilemeyeceğine ilişkin bulguların varlığı halinde ilgili krediler; 1 Kasım 2006 tarih 2633 sayılı Resmi Gazete’de yayımlanan “Bankalarca Kredilerin ve Diğer Alacakların Niteliklerinin Belirlenmesi ve Bunlar İçin Ayrılacak Karşılıklara İlişkin Usul ve Esaslar Hakkında Yönetmelik” çerçevesinde sınıflandırılan krediler için ayrılması gerekli özel ve genel karşılıklar ayrılmakta olup, ayrılan karşılıklar ilgili dönemin kar/zarar hesaplarına aktarılmaktadır.

NUROL YATIRIM BANKASI ANONİM ŞİRKETİ 31 ARALIK 2014 TARİHİ İTİBARIYLA FİNANSAL TABLOLARA İLİŞKİN AÇIKLAMA ve DİPNOTLAR

(Tutarlar aksi belirtilmedikçe Bin Türk Lirası (Bin TL) olarak ifade edilmiştir.)

VIII. Finansal araçların netleştirilmesine ilişkin açıklamalar

Finansal varlıklar ve borçlar, Banka’nın netleştirmeye yönelik yasal bir hakka ve yaptırım gücüne sahip olması ve ilgili finansal aktif ve pasifi net tutarları üzerinden tahsil etme/ödeme niyetinde olması, veya ilgili finansal varlığı ve borcu eşzamanlı olarak sonuçlandırma hakkına sahip olması durumlarında bilançoda net tutarları üzerinden gösterilir.

IX. Satış ve geri alım anlaşmaları ve menkul değerlerin ödünç verilmesi işlemlerine ilişkin açıklamalar

Tekrar geri alım anlaşmaları çerçevesinde satılan menkul kıymetler (“repo”), ilgili menkul değer hesapları altında “Repoya Konu Edilenler” olarak sınıflandırılmakta ve Banka portföyünde tutuluş amaçlarına göre rayiç değerleri veya iç verim oranına göre iskonto edilmiş bedelleri ile değerlendirilmektedir. Repo işlemlerinden elde edilen fonlar ise pasif hesaplarda ayrı bir kalem olarak yansıtılmakta ve faiz gideri için reeskont kaydedilmektedir.

Geri satım taahhüdü ile alınmış menkul kıymetler (“ters repo”) ise “Para Piyasaları” ana kalemi altında ayrı bir kalem olarak gösterilmektedir. Ters repo ile alınmış menkul kıymetlerin alım ve geri satım fiyatları arasındaki farkın döneme isabet eden kısmı için gelir reeskontu hesaplanmaktadır.

X. Satış amaçlı elde tutulan ve durdurulan faaliyetlere ilişkin duran varlıklar ile bu varlıklara ilişkin borçlar hakkında açıklamalar

Banka’nın satış amaçlı duran varlığı ve durdurulan faaliyeti bulunmamaktadır.

XI. Şerefiye ve diğer maddi olmayan duran varlıklara ilişkin açıklamalar

Banka’nın maddi olmayan duran varlıkları yazılım programları ve gayrimaddi haklardan oluşmaktadır.

Maddi olmayan duran varlıklar “Maddi Olmayan Duran Varlıkların Muhasebeleştirilmesi Standardı” – (“TMS 38”) uyarınca kayıtlara maliyet bedelinden alınmaktadır.

Maddi olmayan duran varlıklar, maliyet tutarından birikmiş iffa payı ve varsa değer azalış karşılığı düşüldükten sonraki değerleri ile izlenmektedir. Banka maddi olmayan duran varlıklara ilişkin tükenme paylarını, varlıkların faydalı ömürlerine göre doğrusal amortisman yöntemi kullanarak ayırmaktadır.

Maddi olmayan duran varlıklar

Tahmini faydalı ömür (Yıl)

Yazılım programları ve gayrimaddi haklar

3-15

NUROL YATIRIM BANKASI ANONİM ŞİRKETİ 31 ARALIK 2014 TARİHİ İTİBARIYLA FİNANSAL TABLOLARA İLİŞKİN AÇIKLAMA ve DİPNOTLAR

(Tutarlar aksi belirtilmedikçe Bin Türk Lirası (Bin TL) olarak ifade edilmiştir.)

XII. Maddi duran varlıklara ilişkin açıklamalar

Maddi duran varlıklar, maliyet tutarından birikmiş amortisman ve varsa değer azalış karşılığı düşüldükten sonraki değerleri ile izlenmektedir.

Maddi duran varlıklara yapılan normal bakım ve onarım harcamaları gider olarak muhasebeleştirilmektedir.

Maddi duran varlıklar üzerinde rehin, ipotek ve benzeri herhangi bir takyidat bulunmamaktadır.

Maddi duran varlıkların amortismanında kullanılan tahmini faydalı ömür olarak öngörülen süreler aşağıdaki gibidir:

Maddi duran varlıklar	Tahmini faydalı ömür (Yıl)
Nakil araçları	5-7
Diğer maddi duran varlıklar	5-15

XIII. Yatırım amaçlı gayrimenkullere ilişkin açıklamalar

Yatırım amaçlı gayrimenkuller, kira geliri, sermaye kazancı ya da her ikisini birden elde etmek amacıyla elde tutulan gayrimenkullerdir.

Yatırım amaçlı gayrimenkuller ilk muhasebeleştirilmede maliyet bedeli ile ölçülür. İşlem maliyetleri de başlangıç maliyetine dahil edilir. Banka, yatırım amaçlı gayrimenkulleri ilk muhasebeleştirme sonrasında maliyet yöntemi ile kayıtlara yansıtmaktadır.

Maliyet yöntemi:

Yatırım amaçlı bir gayrimenkulün maliyet yöntemi ile belirlenen değeri başlangıç maliyetinden birikmiş amortisman ve eğer varsa birikmiş değer düşüklüğü tutarlarının çıkarılması yoluyla tespit edilen değeri ifade etmektedir.

XIV. Kiralama işlemlerine ilişkin açıklamalar

Banka'nın kiralayan konumunda olduğu finansal kiralama ile ilgili açıklamalar yukarıdaki VI numaralı "Finansal varlıklara ilişkin açıklamalar" bölümünde açıklanmıştır. Banka'nın kiracı konumunda olduğu finansal kiralama anlaşması bulunmamaktadır. Faaliyet kiralamalarında yapılan kira ödemeleri kira süresi boyunca, eşit tutarlarda gider kaydedilir.



NUROL YATIRIM BANKASI ANONİM ŞİRKETİ 31 ARALIK 2014 TARİHİ İTİBARIYLA FİNANSAL TABLOLARA İLİŞKİN AÇIKLAMA ve DİPNOTLAR

(Tutarlar aksi belirtilmedikçe Bin Türk Lirası (Bin TL) olarak ifade edilmiştir.)

XV. Karşılıklar ve koşullu yükümlülükler ve varlıklara ilişkin açıklamalar

Geçmiş olaylardan kaynaklanan mevcut bir yükümlülüğün bulunması, yükümlülüğün yerine getirilmesinin muhtemel olması ve yükümlülük tutarının güvenilir bir şekilde ölçülebilmesi durumunda karşılık muhasebeleştirilmektedir. Karşılıklar, bilanço tarihi itibarıyla yükümlülüğün yerine getirilmesi için yapılacak harcamanın, Banka yönetimi tarafından yapılan en iyi tahminine göre hesaplanır ve etkisinin önemli olduğu durumlarda bugünkü değerine indirmek için iskonto edilir. Tutarın yeterince güvenilir olarak ölçülmediği ve yükümlülüğün yerine getirilmesi için Banka'dan kaynak çıkma ihtimalinin bulunmadığı durumlarda söz konusu yükümlülük "koşullu" olarak kabul edilmekte ve dipnotlarda açıklanmaktadır.

Koşullu varlıklar geçmiş olaylardan kaynaklanan ve Banka'nın tam anlamıyla kontrolünde bulunmayan, bir veya daha fazla kesin mahiyette olmayan olayın ileride gerçekleşip gerçekleşmemesi ile teyit edilecek olan varlıklardır. Banka koşullu varlıkları finansal tablolara yansıtılmamaktadır ancak ilgili gelişmelerin finansal tablolarda doğru olarak yansıtılmalarını teminen koşullu varlıklarını sürekli olarak değerlendirmeye tabi tutmaktadır. Ekonomik faydanın Banka'ya girmesinin neredeyse kesin hale gelmesi durumunda ilgili varlık ve buna ilişkin gelir, değişikliğin olduğu dönemin finansal tablolarına dahil edilmekte, ekonomik fayda girişinin muhtemel hale gelmesi durumunda, Banka söz konusu koşullu varlığı finansal tablo dipnotlarında göstermektedir.

XVI. Çalışanların haklarına ilişkin yükümlülükler ve ilişkin açıklamalar

Kıdem tazminatı ve izin haklarına ilişkin yükümlülükler "Çalışanlara Sağlanan Faydalara İlişkin Türkiye Muhasebe Standardı" ("TMS 19") hükümlerine göre muhasebeleştirilmektedir.

Yürürlükteki kanunlara göre, Banka emeklilik dolayısıyla veya istifa ve İş Kanunu'nda belirtilen davranışlar dışındaki sebeplerle istihdamı sona erdirilen çalışanlara belirli bir toplu ödeme yapmakla yükümlüdür. Kıdem tazminatı karşılığı, tüm çalışanların Türk İş Kanunu uyarınca emekliye ayrılması veya en az bir yıllık hizmeti tamamlayarak iş ilişkisinin kesilmesi, askerlik hizmeti için çağırılması veya vefatı durumunda doğacak gelecekteki olası yükümlülük tutarlarının tahmini karşılığının net bugünkü değeri üzerinden hesaplanmış ve finansal tablolara yansıtılmıştır.

Kıdem tazminatı karşılığı hesaplamasında kullanılan başlıca tahminler aşağıdaki gibidir:

	31 Aralık 2014	31 Aralık 2013
İskonto Oranı	2.40	3.78
Faiz Oranı	7.50	10.22
Enflasyon Oranı	4.98	6.21

NUROL YATIRIM BANKASI ANONİM ŞİRKETİ 31 ARALIK 2014 TARİHİ İTİBARIYLA FİNANSAL TABLOLARA İLİŞKİN AÇIKLAMA ve DİPNOTLAR

(Tutarlar aksi belirtilmedikçe Bin Türk Lirası (Bin TL) olarak ifade edilmiştir.)

XVII. Vergi uygulamalarına ilişkin açıklamalar

Kurumlar vergisi

Kurum kazançları % 20 oranında kurumlar vergisine tabidir. Bu oran, kurumların ticari kazancına vergi yasaları gereğince indirimi kabul edilmeyen giderlerin ilave edilmesi, vergi yasalarında yer alan istisna (işbirlik kazançları istisnası gibi) gibi indirimlerin sonucu bulunacak vergi matrahına uygulanır.

Türkiye'de yerleşik kurumlara yapılanlar dışındaki temettü ödemeleri üzerinde uygulanan stopaj oranı % 15'tir.

Geçici vergiler, o yıl kazançlarının tabi olduğu kurumlar vergisi oranında hesaplanarak ödenir. Yıl içinde ödenen geçici vergiler, o yılın yıllık kurumlar vergisi beyannamesi üzerinden hesaplanan kurumlar vergisine mahsup edilebilmektedir.

Vergi mevzuatına göre beyanname üzerinde gösterilen mali zararlar 5 yılı aşmamak kaydıyla dönem kurum kazancından indirilebilirler. Ancak, mali zararlar oluştuğunda, geçmiş yıllarda ödenmiş olan vergilerden iade yapılmamaktadır.

Ödenecek vergiler konusunda vergi otoritesi ile mutabakat sağlamak gibi bir uygulama bulunmamaktadır. Kurumlar vergisi beyannameleri hesap döneminin kapandığı ayı takip eden dördüncü ayın 25'inci günü akşamına kadar bağlı bulunulan vergi dairesine verilir. Bununla beraber, vergi incelemesine yetkili makamlar ilgili mali yıldan geriye dönük beş yıl zarfında muhasebe kayıtlarını inceleyebilir ve hatalı işlem tespit edilirse ödenecek vergi miktarları değişebilir.

Yatırım indirimi uygulaması

1 Ağustos 2010 Tarihli ve 27659 Sayılı Resmi Gazete'de yayımlanarak yürürlüğe giren 6009 sayılı Kanun'un 5. maddesi ile Anayasa Mahkemesinin 8 Ocak 2010 tarihli Resmi Gazete'de yayımlanan 2009/144 sayılı Kararı ile iptal edilen 193 sayılı Gelir Vergisi Kanununun geçici 69. maddesindeki "sadece 2006, 2007 ve 2008 yıllarına ait" ibaresi yeniden düzenlenmiştir. Yeni düzenleme ile kazancın yetersiz olması nedeniyle indirilemeyen ve sonraki dönemlere devreden yatırım indirimi istisnasından yıl sınırlaması olmaksızın yararlanılmaya devam edilmesi sağlanmakta, ancak, vergi matrahlarının tespitinde yatırım indirimi istisnası olarak indirim konusu yapılacak tutarın ise ilgili yıl kazanç tutarının % 25'ini aşmaması öngörülmektedir. Yine yapılan değişiklikle, yatırım indirimden yararlanacak olanların kurumlar vergisi oranının % 30 değil yürürlükteki oran (% 20) olması esası benimsenmiştir.

6009 Sayılı Kanun'la geçici 69. madde'ye eklenen % 25 lik sınırla ilgili "Şu kadar ki, vergi matrahlarının tespitinde yatırım indirimi istisnası olarak indirim konusu yapılacak tutar, ilgili kazancın % 25'ini aşamaz." hükmü, Anayasa'ya aykırı olduğu gerekçesiyle 18 Şubat 2012 tarihli ve 28208 sayılı Resmi Gazete'de yayımlanan Anayasa Mahkemesi'nin 9 Şubat 2012 tarihli ve E: 2010/93, K: 2012/9 (Yürürlüğü Durdurma) sayılı Kararı ile iptal edilmiştir. Anayasa Mahkemesi'nin konuya ilişkin gerekçeli kararı 26 Temmuz 2013 tarihli ve 28719 sayılı Resmi Gazete'de yayımlanmıştır.

Banka'nın, 31 Aralık 2014 tarihi itibarıyla gelecekte faydalanacağını öngördüğü devreden yatırım indirimi bulunmamaktadır (31 Aralık 2013: Bulunmamaktadır).

NUROL YATIRIM BANKASI ANONİM ŞİRKETİ 31 ARALIK 2014 TARİHİ İTİBARIYLA FİNANSAL TABLOLARA İLİŞKİN AÇIKLAMA ve DİPNOTLAR

(Tutarlar aksi belirtilmedikçe Bin Türk Lirası (Bin TL) olarak ifade edilmiştir.)

XVII. Vergi uygulamalarına ilişkin açıklamalar (devamı)

Ertelemiş vergiler

Ertelemiş vergi borcu veya varlığı "Gelir Vergilerine İlişkin Türkiye Muhasebe Standardı" – ("TMS 12") uyarınca varlıkların ve borçların finansal tablolarda gösterilen değerleri ile yasal vergi matrahı hesabında dikkate alınan tutarları arasındaki "geçici farklılıkların", bilanço yöntemine göre vergi etkilerinin hesaplanmasıyla belirlenmektedir. Vergi mevzuatına göre varlıkların ya da borçların iktisap tarihinde oluşan mali ya da ticari karı etkilemeyen farklar bu hesaplamanın dışında tutulmuştur.

Ertelemiş vergi gelir veya gideri, gelir tablosunda "Ertelemiş Vergi Karşılığı" kalemi içinde muhasebeleştirilmektedir.

Doğrudan özkaynaklar ile ilişkilendirilen varlıklarla ilgili ertelenmiş vergiler özkaynaklar hesap grubuyla ilişkilendirilmiş ve bu grupta yer alan ilgili hesaplarla netleştirilmiştir.

Ertelemiş vergi varlığının kayıtlı değeri, her bir bilanço tarihi itibarıyla gözden geçirilir. Ertelemiş vergi varlığının bir kısmının veya tamamının sağlayacağı faydanın elde edilmesine imkan verecek düzeyde mali kar elde etmenin muhtemel olmadığı ölçüde, ertelenen vergi varlığının kayıtlı değeri azaltılır.

Ertelemiş vergi, varlıkların oluştuğu veya yükümlülüklerin yerine getirildiği dönemde geçerli olan vergi oranları üzerinden hesaplanır ve gelir tablosuna gider veya gelir olarak kaydedilir. Bununla birlikte, ertelenen vergi, aynı veya farklı bir dönemde doğrudan öz sermaye ile ilişkilendirilen varlıklarla ilgili ise doğrudan öz sermaye hesap grubuyla ilişkilendirilir.

Ödenecek cari vergi tutarları, peşin ödenen vergi tutarlarıyla ilişkili olduğundan netleştirilmektedir. Ertelemiş vergi alacağı ve yükümlülüğü de netleştirilmektedir.

Transfer fiyatlandırması

Kurumlar Vergisi Kanunu'nun 13'üncü maddesinin transfer fiyatlandırması yoluyla "örtülü kazanç dağıtımı" başlığı altında transfer fiyatlandırması konusu işlenmekte olup; 18 Kasım 2007 tarihinde yayımlanan "Transfer Fiyatlandırması Yoluyla Örtülü Kazanç Dağıtımı Hakkında Genel Tebliğ"i bu konu hakkında uygulamadaki detayları belirlemiştir.

İlgili tebliğe göre, eğer vergi mükellefleri ilgili kuruluşlarla (kişilerle), fiyatlandırmaları emsallere uygunluk ilkesi çerçevesinde yapılmayan ürün, hizmet veya mal alım ve satım işlemlerine giriyorlarsa, ilgili karlar transfer fiyatlaması yoluyla örtülü bir şekilde dağıtıldığı kanaatine varılacaktır. Bu tarz transfer fiyatlaması yoluyla örtülü kar dağıtımları kurumlar vergisi açısından vergi matrahından indirilemeyecektir.

NUROL YATIRIM BANKASI ANONİM ŞİRKETİ 31 ARALIK 2014 TARİHİ İTİBARIYLA FİNANSAL TABLOLARA İLİŞKİN AÇIKLAMA ve DİPNOTLAR

(Tutarlar aksi belirtilmedikçe Bin Türk Lirası (Bin TL) olarak ifade edilmiştir.)

XVIII. Borçlanmalara ilişkin ilave açıklamalar

Kullanıma ve satışa hazır hale getirilmesi önemli ölçüde zaman isteyen varlıklar söz konusu olduğunda, satın alınması, yapımı veya üretimi ile direkt ilişki kurulabilen borçlanma maliyetleri, ilgili varlık kullanıma veya satışa hazır hale getirilene kadar varlığın maliyetine dahil edilmektedir. Yatırımla ilgili kredinin henüz harcanmamış kısmının geçici süre ile finansal yatırımlarda değerlendirilmesiyle elde edilen finansal yatırım geliri aktifleştirmeye uygun borçlanma maliyetlerinden mahsup edilir.

Diğer tüm borçlanma maliyetleri, oluştukları dönemlerde gelir tablosuna kaydedilmektedir.

Banka nitelikli yatırımcıya tahvil ve bono ihracı yolu ile de kaynak temin etmektedir. Söz konusu işlemler, işlem tarihinde elde etme maliyeti üzerinden kayda alınmakta, iskonto edilmiş bedelleri üzerinden de değerlendirilmektedir.

Banka hisse senedine dönüştürülebilir tahvil ihraç etmemiştir.

XIX. İhraç edilen hisse senetlerine ilişkin açıklamalar

Bulunmamaktadır.

XX. Aval ve kabullere ilişkin açıklamalar

Aval ve kabullerin ödemeleri, müşterilerin ödemeleri ile eşzamanlı olarak gerçekleştirilmektedir. Aval ve kabuller olası borç ve taahhütler olarak bilanço dışı işlemlerde gösterilmektedir. Bilanço tarihleri itibarıyla aktif karşılığı bir yükümlülük olarak gösterilen aval ve kabuller bulunmamaktadır.

XXI. Devlet teşviklerine ilişkin açıklamalar

31 Aralık 2014 tarihi itibarıyla Banka'nın elinde 7,180 Bin TL teşvik belgeli yatırım indirimi bulunmakta olup Banka gelecek dönemlerde bu yatırım indiriminden faydalanacağını öngörmemektedir (31 Aralık 2013 tarihi itibarıyla Banka'nın elinde 6,521 Bin TL'si teşvik belgeli yatırım indirimi bulunmakta olup Banka gelecek dönemlerde bu yatırım indiriminden faydalanacağını öngörmemektedir.)

XXII. Raporlamanın bölümlenmeye göre yapılmasına ilişkin açıklamalar

Banka'nın organizasyonel ve iç raporlama yapısına ve "Faaliyet Bölümlerine İlişkin Türkiye Muhasebe Standardı" – ("TFRS 8") hükümlerine uygun olarak belirlenmiş faaliyet alanlarına ilişkin bilgiler Dördüncü Bölüm, VI no'lu dipnotta sunulmuştur.

XXIII. Diğer hususlara ilişkin açıklamalar

Bulunmamaktadır.

NUROL YATIRIM BANKASI ANONİM ŞİRKETİ 31 ARALIK 2014 TARİHİ İTİBARIYLA FİNANSAL TABLOLARA İLİŞKİN AÇIKLAMA ve DİPNOTLAR

(Tutarlar aksi belirtilmedikçe Bin Türk Lirası (Bin TL) olarak ifade edilmiştir.)

DÖRDÜNCÜ BÖLÜM

MALİ BÜNYEYE İLİŞKİN BİLGİLER

I. Sermaye yeterliliği standart oranına ilişkin açıklamalar

31 Aralık 2014 tarihi itibarıyla Banka'nın konsolide olmayan sermaye yeterliliği standart oranı % 16.88'dir (31 Aralık 2013: % 14.20'dir).

1. Sermaye yeterliliği standart oranının tespitinde kullanılan risk ölçüm yöntemleri

Sermaye yeterliliği standart oranının tespitinde kullanılan risk ölçüm yöntemleri; Sermaye yeterliliği standart oranının hesaplanması 28 Haziran 2013 tarih ve 28337 Sayılı Resmi Gazete'de yayımlanmış olan "Bankaların Sermaye Yeterliliğinin Ölçülmesine ve Değerlendirilmesine İlişkin Yönetmelik" çerçevesinde yapılmaktadır.

Sermaye yeterliliği standart oranının hesaplanmasında hesap ve kayıt düzenine ilişkin mevzuata uygun olarak düzenlenen veriler kullanılır. Ayrıca, "Bankaların Sermaye Yeterliliği Ölçülmesine ve Değerlendirilmesine İlişkin Yönetmelik" esaslarına göre piyasa riskine esas tutar hesaplanarak sermaye yeterliliği standart oranı hesaplamalarına dahil edilmiştir.

Özkaynak hesabında sermayeden indirilen değer olarak dikkate alınan tutarlar, risk ağırlıklı varlıklar, gayrinakdi krediler ve yükümlülüklerin hesaplanmasına dahil edilmez. Risk ağırlıklı varlıkların hesaplanmasında, tükenme ve değer kaybı ile karşı karşıya olan varlıklar, ilgili amortismanlar ve karşılıklar düşüldükten sonra kalan net tutarlar üzerinden hesaplara alınır.

Gayrinakdi krediler ve taahhütler ile ilgili işlemlerde karşı taraftan olan alacaklar, varsa bu işlemler için "Bankalarca Kredilerin ve Diğer Alacakların Niteliklerinin Belirlenmesi ve Bunlar İçin Ayrılacak Karşılıklara İlişkin Usul ve Esaslar Hakkında Yönetmelik"e istinaden ayrılan ve pasif hesaplar arasında izlenen özel karşılıklar düşüldükten sonraki net tutar üzerinden Yönetmelik'in 5 inci maddesinde belirtilen oranlar ile krediye dönüştürülüp "Kredi Riski Azaltım Tekniklerine İlişkin Tebliğ" uyarınca risk azaltımına tabi tutularak Yönetmelik'in 6 ncı maddesinde belirtilen ilgili risk sınıfına dahil edilir ve aynı Yönetmelik'in EK-1 i uyarınca risk sınıfının ağırlığı ile ağırlıklandırılır.

Bankacılık hesaplarında yer alan Türev Finansal Araçlar ve Kredi Türevi Sözleşmeleri ile ilgili işlemlerde, kredi riskine esas tutarların hesaplanmasında, karşı taraftan olan alacaklar, Yönetmelik'in EK 2 sinde belirtilen oranlar ile krediye dönüştürülüp "Kredi Riski Azaltım Tekniklerine İlişkin Tebliğ" uyarınca risk azaltımına tabi tutularak Yönetmelik'in 6 ncı maddesinde belirtilen ilgili risk sınıfına dahil edilir ve aynı Yönetmelik'in EK-1 i uyarınca risk sınıfının ağırlığı ile ağırlıklandırılır.

Yönetmelik'in 5 inci maddesi uyarınca repo işlemleri, menkul kıymet ve emtia ödünç işlemleri için "Karşı Taraf Kredi Riski" hesaplanmaktadır.



NUROL YATIRIM BANKASI ANONİM ŞİRKETİ 31 ARALIK 2014 TARİHİ İTİBARIYLA FİNANSAL TABLOLARA İLİŞKİN AÇIKLAMA ve DİPNOTLAR

(Tutarlar aksi belirtilmedikçe Bin Türk Lirası (Bin TL) olarak ifade edilmiştir.)

1. Sermaye yeterliliği standart oranına ilişkin açıklamalar (devamı)

2. Konsolide olmayan sermaye yeterliliği standart oranına ilişkin bilgiler

Cari Dönem	%0	%10	%20	%35	%50	%75	%100	%150	%200	%1250
Kredi Riskine Esas Tutar	-	-	32,598	-	22,083	41	497,194	248	192	-
Risk Sınıfları	107,295	-	162,992	-	44,166	55	497,194	165	96	-
Merkezi yönetimlerden veya merkez bankalarından şarta bağlı olan ve olmayan alacaklar	72,634	-	-	-	-	-	450	-	-	-
Bölgesel yönetimlerden veya yerel yönetimlerden şarta bağlı olan ve olmayan alacaklar	-	-	-	-	-	-	-	-	-	-
İdari Birimlerden ve Ticari Olmayan Girişimlerden şarta bağlı olan ve olmayan alacaklar	-	-	-	-	-	-	-	-	-	-
Çok taraflı kalkınma bankalarından şarta bağlı olan ve olmayan alacaklar	-	-	-	-	-	-	-	-	-	-
Uluslararası teşkilatlardan şarta bağlı olan ve olmayan alacaklar	-	-	-	-	-	-	-	-	-	-
Bankalar ve aracı kurumlardan şarta bağlı olan ve olmayan alacak	-	-	162,756	-	26,272	-	-	-	-	-
Şarta bağlı olan ve olmayan kurumsal alacaklar	34,449	-	236	-	-	55	351,277	-	-	-
Şarta bağlı olan ve olmayan perakende alacaklar	25	-	-	-	-	-	-	-	-	-
Şarta bağlı olan ve olmayan gayrimenkul ipoteğiyle teminatlandırılmış alacaklar	-	-	-	-	17,894	-	102,003	-	-	-
Tahsili gecikmiş alacaklar	-	-	-	-	-	-	8,071	-	-	-
Kurulca riski yüksek olarak belirlenen alacaklar	-	-	-	-	-	-	-	165	96	-
İpotek teminatlı menkul kıymetler	-	-	-	-	-	-	-	-	-	-
Menkul kıymetleştirme pozisyonları	-	-	-	-	-	-	-	-	-	-
Bankalar ve aracı kurumlardan olan kısa vadeli alacaklar ile kısa vadeli kurumsal alacaklar	-	-	-	-	-	-	-	-	-	-
Kolektif yatırım kuruluşu niteliğindeki yatırımlar	-	-	-	-	-	-	-	-	-	-
Diğer alacaklar	187	-	-	-	-	-	35,393	-	-	-

NUROL YATIRIM BANKASI ANONİM ŞİRKETİ 31 ARALIK 2014 TARİHİ İTİBARIYLA FİNANSAL TABLOLARA İLİŞKİN AÇIKLAMA ve DİPNOTLAR

(Tutarlar aksi belirtilmedikçe Bin Türk Lirası (Bin TL) olarak ifade edilmiştir.)

1. Sermaye yeterliliği standart oranına ilişkin açıklamalar (devamı)

2. Konsolide olmayan sermaye yeterliliği standart oranına ilişkin bilgiler (devamı)

Önceki Dönem	%0	%10	%20	%35	%50	%75	%100	%150	%200	%1250
Kredi Riskine Esas Tutar	-	-	12,106	-	22,825	26	444,562	410	16	-
Risk Sınıfları	108,652	-	60,530	-	45,651	35	444,563	273	8	-
Merkezi yönetimlerden veya merkez bankalarından şarta bağlı olan ve olmayan alacaklar	103,340	-	-	-	-	-	69	-	-	-
Bölgesel yönetimlerden veya yerel yönetimlerden şarta bağlı olan ve olmayan alacaklar	-	-	-	-	-	-	-	-	-	-
İdari Birimlerden ve Ticari Olmayan Girişimlerden şarta bağlı olan ve olmayan alacaklar	-	-	-	-	-	-	-	-	-	-
Çok taraflı kalkınma bankalarından şarta bağlı olan ve olmayan alacaklar	-	-	-	-	-	-	-	-	-	-
Uluslararası teşkilatlardan şarta bağlı olan ve olmayan alacaklar	-	-	-	-	-	-	-	-	-	-
Bankalar ve aracı kurumlardan şarta bağlı olan ve olmayan alacak	-	-	60,310	-	18,283	-	75	-	-	-
Şarta bağlı olan ve olmayan kurumsal alacaklar	4,766	-	220	-	-	35	415,017	-	-	-
Şarta bağlı olan ve olmayan perakende alacaklar	432	-	-	-	-	-	-	-	-	-
Şarta bağlı olan ve olmayan gayrimenkul ipoteğiyle teminatlandırılmış alacaklar	-	-	-	-	27,368	-	-	-	-	-
Tahsili gecikmiş alacaklar	-	-	-	-	-	-	166	-	-	-
Kurulca riski yüksek olarak belirlenen alacaklar	-	-	-	-	-	-	-	273	8	-
İpotek teminatlı menkul kıymetler	-	-	-	-	-	-	-	-	-	-
Menkul kıymetleştirme pozisyonları	-	-	-	-	-	-	-	-	-	-
Bankalar ve aracı kurumlardan olan kısa vadeli alacaklar ile kısa vadeli kurumsal alacaklar	-	-	-	-	-	-	-	-	-	-
Kolektif yatırım kuruluşu niteliğindeki yatırımlar	-	-	-	-	-	-	-	-	-	-
Diğer alacaklar	114	-	-	-	-	-	29,236	-	-	-

NUROL YATIRIM BANKASI ANONİM ŞİRKETİ 31 ARALIK 2014 TARİHİ İTİBARIYLA FİNANSAL TABLOLARA İLİŞKİN AÇIKLAMA ve DİPNOTLAR

(Tutarlar aksi belirtilmedikçe Bin Türk Lirası (Bin TL) olarak ifade edilmiştir.)

I. Sermaye yeterliliği standart oranına ilişkin açıklamalar (devamı)

3. Konsolide olmayan sermaye yeterliliği standart oranına ilişkin özet bilgi

	Cari Dönem (*)	Önceki Dönem
Kredi Riski İçin Gerekli Sermaye Yükümlülüğü (Kredi riskine esas tutar*0.08 (KRSY))	44,188	38,396
Piyasa Riski İçin Gerekli Sermaye Yükümlülüğü (PRSY)	1,657	319
Operasyonel Risk İçin Gerekli Sermaye Yükümlülüğü (ORSY)	1,935	1,657
Özkaynak(*)	100,822	71,676
Özkaynak/((KRSY+PRSY+ORSY) * 12,5)* 100	16,88	14,2
Ana Sermaye/((KRSY+PRSY+ORSY) * 12,5* 100)	16,10	-
Çekirdek Sermaye/((KRSY+PRSY+ORSY) * 12,5* 100)	16,10	-

(*) Banka özkaynaklarını 1 Ocak 2014 tarihinden itibaren, 5 Eylül 2013 tarih ve 28756 sayılı Resmi Gazete'de yayımlanan Bankaların Özkaynaklarına İlişkin Yönetmelik çerçevesinde hesaplamakta ve Sermaye Yeterliliği Standart Oranı hesaplamasını bu çerçevede yapmaktadır. Önceki dönem olarak verilen bilgiler mülga yönetmelik çerçevesinde hesaplanmıştır.

NUROL YATIRIM BANKASI ANONİM ŞİRKETİ 31 ARALIK 2014 TARİHİ İTİBARIYLA FİNANSAL TABLOLARA İLİŞKİN AÇIKLAMA ve DİPNOTLAR

(Tutarlar aksi belirtilmedikçe Bin Türk Lirası (Bin TL) olarak ifade edilmiştir.)

I. Sermaye yeterliliği standart oranına ilişkin açıklamalar (devamı)

4. Özkaynak kalemlerine ilişkin bilgiler

	Cari Dönem
ÇEKİRDEK SERMAYE	
Bankanın tasfiyesi halinde alacak hakkı açısından diğer tüm alacaklardan sonra gelen ödenmiş sermaye	45
Hisse senedi ihraç primleri	-
Hisse senedi iptal kârları	-
Yedek akçeler	1,151
Türkiye Muhasebe Standartları (TMS) uyarınca özkaynaklara yansıtılan kazançlar	21,883
Kâr	22,991
Net Dönem Kârı	16,415
Geçmiş Yıllar Kârı	6,576
Muhtemel riskler için ayrılan serbest karşılıklar	-
İştirakler, bağlı ortaklıklar ve birlikte kontrol edilen ortaklıklardan bedelsiz olarak edinilen ve dönem kârı içerisinde muhasebeleştirilmeyen hisseler	6,554
İndirimler Öncesi Çekirdek Sermaye	97,579
Çekirdek Sermayeden Yapılacak İndirimler	
Net dönem zararı ile geçmiş yıllar zararı toplamının yedek akçelerle karşılanamayan kısmı ile TMS uyarınca özkaynaklara yansıtılan kayıplar(-)	-
Faaliyet kiralaması geliştirme maliyetleri (-)	59
Şerefiye veya diğer maddi olmayan duran varlıklar ve bunlara ilişkin ertelenmiş vergi yükümlülükleri (-)	1,021
Net ertelenmiş vergi varlığı/vergi borcu (-)	331
Kanunun 56'ncı maddesinin dördüncü fıkrasına aykırı olarak edinilen paylar (-)	-
Bankanın kendi çekirdek sermayesine yapmış olduğu doğrudan veya dolaylı yatırımlar (-)	-
Ortaklık paylarının % 10 veya daha azına sahip olunan ve konsolide edilmeyen bankalar ve finansal kuruluşların özkaynak unsurlarına yapılan yatırımların net uzun pozisyonları toplamının, bankanın çekirdek sermayesinin % 10'unu aşan kısmı (-)	-
Ortaklık paylarının %10'dan daha fazlasına sahip olunan ve konsolide edilmeyen bankalar ve finansal kuruluşların çekirdek sermaye unsurlarına yapılan yatırımların net uzun pozisyonlarının çekirdek sermayenin %10'unu aşan kısmı (-)	-
İpotek hizmeti sunma haklarının çekirdek sermayenin % 10'unu aşan kısmı (-)	-
Geçici farklara dayanan ertelenmiş vergi varlıklarının çekirdek sermayenin % 10'unu aşan kısmı (-)	-
Bankaların Özkaynaklarına İlişkin Yönetmeliğin Geçici 2 nci maddesinin ikinci fıkrası uyarınca çekirdek sermayenin % 15'ini aşan tutarlar (-)	-
Ortaklık paylarının % 10'dan daha fazlasına sahip olunan ve konsolide edilmeyen bankalar ve finansal kuruluşların çekirdek sermaye unsurlarına yapılan yatırımların net uzun pozisyonlarından kaynaklanan aşım tutarı (-)	-
İpotek hizmeti sunma haklarından kaynaklanan aşım tutarı (-)	-
Geçici farklara dayanan ertelenmiş vergi varlıklarından kaynaklanan aşım tutarı (-)	-
Kurulca belirlenecek diğer kalemler (-)	-
Yeterli ilave ana sermaye veya katkı sermaye bulunmaması halinde çekirdek sermayeden indirim yapılacak tutar (-)	-
Çekirdek Sermayeden Yapılan İndirimler Toplamı	1,411
Çekirdek Sermaye Toplamı	96,168
İLAVE ANA SERMAYE	
Çekirdek sermayeye dahil edilmeyen imtiyazlı paylara tekaül eden sermaye ve bunlara ilişkin ihraç primleri	-
Kurumca uygun görülen borçlanma araçları ve bunlara ilişkin ihraç primleri (1.1.2014 tarihi sonrası ihraç edilenler/temin edilenler)	-
Kurumca uygun görülen borçlanma araçları ve bunlara ilişkin ihraç primleri (1.1.2014 tarihi öncesi ihraç edilenler)	-
İndirimler Öncesi İlave Ana Sermaye	-
İlave Ana Sermayeden Yapılacak İndirimler	
Bankanın kendi ilave ana sermayesine yapmış olduğu doğrudan veya dolaylı yatırımlar (-)	-
Ortaklık paylarının % 10 veya daha azına sahip olunan ve konsolide edilmeyen bankalar ve finansal kuruluşların özkaynak unsurlarına yapılan yatırımların net uzun pozisyonları toplamının, bankanın çekirdek sermayesinin % 10'unu aşan kısmı (-)	-
Ortaklık paylarının %10 veya daha fazlasına sahip olunan ve konsolide edilmeyen bankalar ve finansal kuruluşların ilave ana sermaye ile katkı sermaye unsurlarına yapılan yatırımların net uzun pozisyonları toplamının, bankanın çekirdek sermayesinin % 10'unu aşan kısmı (-)	-
Kurulca belirlenecek diğer kalemler (-)	-
Yeterli katkı sermaye bulunmaması halinde ilave ana sermayeden indirim yapılacak tutar (-)	-
İlave ana sermayeden yapılan indirimler toplamı	-
İlave Ana Sermaye Toplamı	-
Ana Sermayeden Yapılacak İndirimler	
Şerefiye veya diğer maddi olmayan duran varlıklar ve bunlara ilişkin ertelenmiş vergi yükümlülüklerinin Bankaların Özkaynaklarına İlişkin Yönetmeliğin Geçici 2 nci maddesinin birinci fıkrası uyarınca çekirdek sermayeden indirilmeyen kısmı (-)	-
Net ertelenmiş vergi varlığı/vergi borcunun Bankaların Özkaynaklarına İlişkin Yönetmeliğin Geçici 2 nci maddesinin birinci fıkrası uyarınca çekirdek sermayeden indirilmeyen kısmı (-)	-
Ana Sermaye Toplamı	96,168

NUROL YATIRIM BANKASI ANONİM ŞİRKETİ 31 ARALIK 2014 TARİHİ İTİBARIYLA FİNANSAL TABLOLARA İLİŞKİN AÇIKLAMA ve DİPNOTLAR

(Tutarlar aksi belirtilmedikçe Bin Türk Lirası (Bin TL) olarak ifade edilmiştir.)

I. Sermaye yeterliliği standart oranına ilişkin açıklamalar (devamı)

4. Özkaynak kalemlerine ilişkin bilgiler (devamı)

	Cari Dönem
KATKI SERMAYE	4,654
Kurumca uygun görülen borçlanma araçları ve bunlara ilişkin ihraç primleri (1.1.2014 tarihi sonrası ihraç edilen/temin edilenler)	-
Kurumca uygun görülen borçlanma araçları ve bunlara ilişkin ihraç primleri (1.1.2014 tarihi öncesi ihraç edilenler temin edilenler)	-
Bankanın sermaye artırımlarında kullanılması hissedarlarca taahhüt edilen bankaya rehnedilmiş kaynaklar	-
Genel Karşılıklar	4,654
İndirimler Öncesi Katkı Sermaye	4,654
Katkı Sermayeden Yapılacak İndirimler	
Bankanın kendi katkı sermayesine yapmış olduğu doğrudan veya dolaylı yatırımlar (-)	-
Ortaklık paylarının % 10 veya daha azına sahip olunan ve konsolide edilmeyen bankalar ve finansal kuruluşların özkaynak unsurlarına yapılan yatırımların net uzun pozisyonları toplamının, bankanın çekirdek sermayesinin % 10'unu aşan kısmı (-)	-
Ortaklık paylarının % 10 veya daha fazlasına sahip olunan ve konsolide edilmeyen bankalar ve finansal kuruluşların ilave ana sermaye ile katkı sermaye unsurlarına yapılan yatırımların net uzun pozisyonları toplamının, bankanın çekirdek sermayesinin % 10'unu aşan kısmı (-)	-
Kurulca belirlenecek diğer kalemler (-)	-
Katkı Sermayeden Yapılan İndirimler Toplamı	-
Katkı Sermaye Toplamı	4,654
SERMAYE	100,822
Kanunun 50 ve 51 inci maddeleri hükümlerine aykırı olarak kullanılan krediler (-)	-
Kanunun 57 nci maddesinin birinci fıkrasındaki sınırı aşan tutarlar ile bankaların alacaklarından dolayı edinmek zorunda kaldıkları ve aynı madde uyarınca elden çıkarmaları gereken emtia ve gayrimenkullerden edinim tarihinden itibaren beş yıl geçmesine rağmen elden çıkarılamayanların net defter değerleri(-)	-
Yurt dışında kurulu olanlar da dahil olmak üzere, bankalara, finansal kuruluşlara veya bankanın nitelikli pay sahiplerine kullanılan krediler veya bunlarca ihraç edilen borçlanma araçlarına yapılan yatırımlar(-)	-
Bankaların Sermaye Yeterliliğinin Ölçülmesine ve Değerlendirilmesine İlişkin Yönetmeliğin 20 nci maddesinin ikinci fıkrasına istinaden özkaynaklardan düşülecek tutar (-)	-
Kurulca belirlenecek diğer hesaplar (-)	-
Ortaklık paylarının yüzde %10 veya daha azına sahip olunan ve konsolide edilmeyen bankalar ve finansal kuruluşların özkaynak unsurlarına yapılan yatırımların net uzun pozisyonları toplamının, bankanın çekirdek sermayesinin yüzde onunu aşan kısmının, Bankaların Özkaynaklarına İlişkin Yönetmeliğin Geçici 2 nci maddesinin birinci fıkrası uyarınca çekirdek sermayeden, ilave ana sermayeden ve katkı sermayeden indirilmeyen kısmı (-)	-
Ortaklık paylarının % 10'dan daha fazlasına sahip olunan ve konsolide edilmeyen bankalar ve finansal kuruluşların doğrudan ya da dolaylı olarak ilave ana sermaye ve katkı sermaye unsurlarına yapılan yatırımların net uzun pozisyonlarının toplam tutarının Bankaların Özkaynaklarına İlişkin Yönetmeliğin Geçici 2 nci maddesinin birinci fıkrası uyarınca, ilave ana sermayeden ve katkı sermayeden indirilmeyen kısmı (-)	-
Ortaklık paylarının % 10'dan daha fazlasına sahip olunan ve konsolide edilmeyen bankalar ve finansal kuruluşların çekirdek sermaye unsurlarına yapılan yatırımların net uzun pozisyonlarının, geçici farklara dayanan ertelenmiş vergi varlıklarının ve ipotek hizmeti sunma haklarının Bankaların Özkaynaklarına İlişkin Yönetmeliğin Geçici 2 nci maddesinin ikinci fıkrasının (1) ve (2) nci alt bentleri uyarınca çekirdek sermayeden indirilecek tutarlarının, Yönetmeliğin Geçici 2 nci maddesinin birinci fıkrası uyarınca çekirdek sermayeden indirilmeyen kısmı (-)	-
ÖZKAYNAK	100,822
Uygulanacak İndirim Esaslarında Aşım Tutarının Altında Kalan Tutarlar	
Ortaklık paylarının % 10 veya daha azına sahip olunan ve konsolide edilmeyen bankalar ve finansal kuruluşların özkaynak unsurlarına yapılan yatırımların net uzun pozisyonlarından kaynaklanan tutar	-
Ortaklık paylarının % 10'dan daha fazlasına sahip olunan ve konsolide edilmeyen bankalar ve finansal kuruluşların çekirdek sermaye unsurlarına yapılan yatırımların net uzun pozisyonlarından kaynaklanan tutar	-
İpotek hizmeti sunma haklarından kaynaklanan tutar	-
Geçici farklara dayanan ertelenmiş vergi varlıklarından kaynaklanan tutar	-

NUROL YATIRIM BANKASI ANONİM ŞİRKETİ 31 ARALIK 2014 TARİHİ İTİBARIYLA FİNANSAL TABLOLARA İLİŞKİN AÇIKLAMA ve DİPNOTLAR

(Tutarlar aksi belirtilmedikçe Bin Türk Lirası (Bin TL) olarak ifade edilmiştir.)

I. Sermaye yeterliliği standart oranına ilişkin açıklamalar (devamı)

4. Özkaynak kalemlerine ilişkin bilgiler

	Önceki Dönem
ANA SERMAYE	
Ödenmiş Sermaye	45,000
Nominal Sermaye	45,000
Sermaye Taahhütleri (-)	-
Ödenmiş Sermaye Enflasyon Düzeltme Farkı	-
Hisse Senedi İhraç Primleri	-
Hisse Senedi İptal Kârları	-
Yedek Akçeler	1,151
Yedek Akçeler Enflasyona Göre Düzeltme Farkı	-
Kâr	6,576
Net Dönem Kârı/zararı	(551)
Geçmiş Yıllar Karları	7,127
Muhtemel Serbest Riskler için Ayrılmış Serbest Karşılıkların Ana Sermayenin %25'ine kadar olan kısmı	-
İştirak ve Bağlı Ortaklıklar Hisseleri ile Gayrimenkul Satış Kazançları	6,554
Birincil Sermaye Benzeri Borçlar	-
Zarar(-) (Yedek Akçelerle Karşılanamayan Kısmı)	-
Net Dönem Zararı	-
Geçmiş Yıllar Zararı	-
Faaliyet Kiralaması Geliştirme Maliyetleri (-)	-
Maddi Olmayan Duran Varlıklar (-)	1,090
Ana Sermayenin %10'unu Aşan Ertelenmiş Vergi Varlığı Tutarı (-)	-
Kanunun 56 ncı maddesinin Üçüncü Fıkrasındaki Aşım Tutarı (-)	-
Ana Sermaye Toplamı	58,191
KATKI SERMAYE	
Genel Karşılıklar	3,607
Menkuller Yeniden Değerleme Değer Artışı Tutarının % 45'i	-
Gayrimenkuller Yeniden Değerleme Değer Artışı Tutarının % 45'i	-
İştirakler, Bağlı Ortaklıklar Ve Birlikte Kontrol Edilen Ortaklıklardan Bedelsiz Olarak Edinilen ve Dönem Kârı İçerisinde Muhasebeleştirilmeyen Hisseler	-
Birincil Sermaye Benzeri Borçların Ana Sermaye Hesaplamasında Dikkate Alınmayan Kısmı	-
İkincil Sermaye Benzeri Borçlar	-
Satılmaya Hazır Menkul Değerler ile İştirak ve Bağlı Ortaklıklara İlişkin Değer Artışı Tutarının % 45'i	9,878
Sermaye Yedeklerinin, Kâr Yedeklerinin ve Geçmiş Yıllar K/Z'nin Enflasyona Göre Düzeltme Farkları (Yedek Akçelerin Enflasyona Göre Düzeltme Farkı hariç)	-
Katkı Sermaye Toplamı	13,485
SERMAYE	71,676
SERMAYEDEN İNDİRİLEN DEĞERLER	
Konsolidasyon Dışı Bırakılmış Bankalar ve Finansal Kuruluşlardaki Ortaklık Payları	-
Bankalara, Finansal Kuruluşlara (Yurt İçi, Yurt Dışı) Veya Nitelikli Pay Sahiplerine Kullanılan İkincil Sermaye Benzeri Borç Niteliğini Haiz Krediler İle Bunlardan Satın Alınan Birincil Veya İkincil Sermaye Benzeri Borç Niteliğini Haiz Borçlanma Araçları	-
Özsermaye Yöntemi Uygulanmış Ancak Aktif ve Pasifleri Konsolide Edilmemiş Bankalar ve Finansal Kuruluşlara İlişkin Ortaklık Payları	-
Kanunun 50 ve 51 inci Maddeleri Hükümlerine Aykırı Olarak Kullanılan Krediler	-
Bankaların, Gayrimenkullerinin Net Defter Değerleri Toplamının Özkaynaklarının Yüzde Ellisine Aşan Kısmı İle Alacaklarından Dolayı Edinmek Zorunda Kaldıkları Ve Kanunun 57 nci Maddesi Uyarınca Elden Çıkarılması Gereken Emtia Ve Gayrimenkullerden Edinim Tarihinden İtibaren Beş Yıl Geçmesine Rağmen Elden Çıkarılamayanların Net Defter Değerleri	-
Özkaynaktan Düşülmesi Tercih Edilen Menkul Kıymetleştirme Pozisyonları	-
Diğer	-
TOPLAM ÖZKAYNAK	71,676

NUROL YATIRIM BANKASI ANONİM ŞİRKETİ 31 ARALIK 2014 TARİHİ İTİBARIYLA FİNANSAL TABLOLARA İLİŞKİN AÇIKLAMA ve DİPNOTLAR

(Tutarlar aksi belirtilmedikçe Bin Türk Lirası (Bin TL) olarak ifade edilmiştir.)

I. Sermaye yeterliliği standart oranına ilişkin açıklamalar (devamı)

4. Özkaynak kalemlerine ilişkin bilgiler (devamı)

İçsel sermaye gereksiniminin cari ve gelecek faaliyetler açısından yeterliliğinin değerlendirilmesi amacıyla uygulanan yaklaşımlar

Sermaye gereksinimi ve içsel değerlendirme sürecinde; Banka'nın stratejileri büyüme hedefleri aktif pasif yapısı, likiditesi ve ekonomideki dalgalanmalar ve dikkate alınacak risk profiline uygun bir şekilde sermaye yeterliliğinin idamesinin sağlanması planlanmakta, bu bağlamda da içsel olarak çıkartılan yönetmelikler ile görevlendirilen birimlerin periyodik raporlaması ile denetim komitesi ve üst düzey yönetim bilgilendirilmektedir.

II. Kredi riskine ilişkin açıklamalar

Kredi riski bakımından, borçlu veya borçlular grubu veya coğrafi bölgeler ile sektörlerin bir risk sınırlamasına tabi tutulup tutulmadığı, risk limitlerinin dayandıkları bölümlene yapısı ve hangi aralıklarla belirlenmekte olduğu

Kredi riski bakımından, borçlu veya borçlular grubu risk sınırlamasına tabi tutulmaktadır. Risk limitlerinin dayandıkları bölümlene yapısı Banka tarafından borçlu veya borçlular grubu ile sektörler bazında her kullandırımda yapılmaktadır. Coğrafi bir sınırlama uygulanmamaktadır.

Günlük olarak yapılan işlemlerle ilgili olarak risk limitleri ve dağılımlarının belirlenip belirlenmediği, bilanço dışı risklere ilişkin risk yoğunlaşmasının günlük olarak müşteri ve bankaların hazine bölümü yetkilileri bazında izlenip izlenmediği

Günlük olarak yapılan işlemlerle ilgili olarak risk limitleri ve dağılımları Banka'nın krediler ile ilgili hazırlanmış olan prosedürlerinde belirlenmiştir. Söz konusu izleme günlük olarak yapılabilmektedir. Banka'nın bilanço içi ve dışı risklere ilişkin risk yoğunlaşması izlenmekte ve aylık olarak Kredi Komitesi ve Aktif – Pasif Komitesi toplantılarında değerlendirilmektedir.

Banka'nın, hazine işlemlerinde taşıdığı kredi riski tanımlanmış olan limitler ile kontrol altında tutulmaktadır. İşlem yapılan taraflara tanımlanan limitler işlem türü ve vade bazında yönetilmektedir.

Bilanço dışı risk doğuran türev işlemler ise Yönetim Kurulu'nun verdiği yetkiler dahilinde Hazine Departmanınca gerçekleştirilmekte olup, risk yoğunlaşması Risk Yönetim Bölümü tarafından dikkate alınmaktadır.

Kredi ve diğer alacakların borçlularının kredi değerliliklerinin düzenli aralıklarla ilgili mevzuata uygun şekilde izlenip izlenmediği, açılan krediler için alınan hesap durumu belgelerinin ilgili mevzuatta öngörüldüğü şekilde denetlenmiş olup olmadığı, denetlenmemiş ise nedenleri, kredi limitlerinin değiştirilip değiştirilmediği, kredilerin ve diğer alacakların teminatlarının bulunup bulunmadığı



NUROL YATIRIM BANKASI ANONİM ŞİRKETİ 31 ARALIK 2014 TARİHİ İTİBARIYLA FİNANSAL TABLOLARA İLİŞKİN AÇIKLAMA ve DİPNOTLAR

(Tutarlar aksi belirtilmedikçe Bin Türk Lirası (Bin TL) olarak ifade edilmiştir.)

II. Kredi riskine ilişkin açıklamalar (devamı)

Kredi borçlularının kredi değerlilikleri her limit artırım veya kredi kullandırım talebinde yeniden incelenmekte ve inceleme sonucunda mevcut limitin artırılması, aynen veya ilave teminatlarla muhafazası ya da mevcut limitlere bloke konularak riskin acilen tasfiyesine karar verilmektedir.

Diğer taraftan, gerek ilk defa lehine kredi tahsisi için teklifte bulunulan firmalarla, mevcut limitinin artırılmasına ya da mevcut limitten kullandırım yapılmasına yönelik taleplerin değerlendirilmesi sırasında da firmanın mevcut bilanço ve gelir tablolarının mevzuatta öngörüldüğü şekilde denetlenmiş olmasına dikkat edilmektedir.

Banka'nın vadeli işlem ve opsiyon sözleşmesi ve benzer diğer sözleşmeler cinsinden tutulan pozisyonları üzerinde kontrol limitlerinin bulunup bulunmadığı, bu tür araçlar için üstlenilen kredi riskinin piyasa hareketlerinden kaynaklanan potansiyel riskler ile beraber yönetilip yönetilmediği

Vadeli işlem ve opsiyon sözleşmelerinin kredi riski Hazine Departmanınca yönetilmekte olup söz konusu işlemlerin piyasa hareketlerinden kaynaklanan potansiyel riskleri de Risk Yönetim Bölümü tarafından dikkate alınmaktadır.

Banka'nın önemli ölçüde kredi riskine maruz kaldığında vadeli işlem, opsiyon ve benzeri nitelikli sözleşmeleri, hakların kullanılması, edimlerin yerine getirilmesi veya satılması yoluyla kısa zamanda sona erdirerek toplam riski azaltma yoluna gidip gitmediği

Vadeli işlem ve opsiyon sözleşmelerinin kredi riskine maruz kalınarak, edimlerin yerine getirilmesi veya satılması işlemlerini doğuracak herhangi bir durum ile karşılaşmamıştır.

Tazmin edilen gayrinakdi kredilerin, vadesi geldiği halde ödenmeyen krediler gibi aynı risk ağırlığına tabi tutulup tutulmadığı

Tazmin edilen gayrinakdi krediler, vadesi geldiği halde ödenmeyen krediler gibi aynı risk ağırlığına tabi tutulmakta ve teminatlarına göre sınıflandırılarak takip hesaplarına atılmaktadır.

Kredilerden yenilenen ve yeniden iffa planına bağlananların ilgili mevzuatla belirlenen izlenme yöntemi dışında, bankalarca risk yönetim sistemleri çerçevesinde yeni bir derecelendirme grubuna veya ağırlığına dahil edilip edilmediği, bu yöntemler ile ilgili yeni önlemlerin alınıp alınmadığı, bankalarca risk yönetim sistemleri çerçevesinde uzun vadeli taahhütlerin kısa vadeli taahhütlere oranla daha fazla kredi riskine maruz kaldığı kabul edilerek risk ayrıştırmasına gidilip gidilmediği

Yenilenen ve yeniden iffa planına bağlanan krediler için ilgili mevzuatla belirlenen izlenme yöntemi dışında risk ayrıştırmasına gidilmemektedir.

NUROL YATIRIM BANKASI ANONİM ŞİRKETİ 31 ARALIK 2014 TARİHİ İTİBARIYLA FİNANSAL TABLOLARA İLİŞKİN AÇIKLAMA ve DİPNOTLAR

(Tutarlar aksi belirtilmedikçe Bin Türk Lirası (Bin TL) olarak ifade edilmiştir.)

II. Kredi riskine ilişkin açıklamalar (devamı)

Bankaların yurtdışında yürütmekte oldukları bankacılık faaliyetleri ve kredilendirme işlemlerinin az sayıda ülke ya da mali kurum ile yürütülmesi durumunda bunun ilgili ülkenin ekonomik koşulları dikkate alındığında önemli bir risk doğurup doğurmadığına ilişkin değerlendirme

Banka'nın yurtdışında yürütmekte olduğu bankacılık faaliyetleri ve kredilendirme işlemleri bulunmamaktadır.

Uluslararası bankacılık piyasasında aktif bir katılımcı olarak diğer finansal kurumların finansal faaliyetleri ile birlikte değerlendirildiğinde önemli ölçüde kredi riski yoğunluğuna sahip olup olunmadığı

Banka uluslararası bankacılık piyasasında aktif bir katılımcı değildir.

Banka'nın

a) İlk büyük 100 nakdi kredi müşterisinden olan alacağının toplam nakdi krediler portföyü içindeki payı

Bilanço tarihi itibarıyla Banka'nın toplam 66 adet nakdi kredi ve 2 adet kiralama müşterisi bulunmaktadır. Bilanço tarihi itibarıyla Banka'nın ilk büyük 100 nakdi kredi müşterisinden olan alacağı toplam nakdi krediler portföyünün % 100'ünü oluşturmaktadır (31 Aralık 2013: % 100).

b) İlk büyük 100 gayrinakdi kredi müşterisinden olan alacağının toplam gayrinakdi krediler portföyü içindeki payı

Bilanço tarihi itibarıyla Banka'nın 61 adet gayrinakdi kredi müşterisi bulunmaktadır. Bilanço tarihi itibarıyla Banka'nın ilk büyük 100 gayrinakdi kredi müşterisinden olan alacağı toplam gayrinakdi kredilerin % 100'ünü oluşturmaktadır (31 Aralık 2013: % 100).

c) İlk büyük 100 kredi müşterisinden olan nakdi ve gayrinakdi alacak tutarının toplam bilanço içi ve bilanço dışı varlıklar içindeki payı

Banka'nın 31 Aralık 2014 itibarıyla ilk büyük 100 kredi müşterisinden olan nakdi ve gayrinakdi alacak tutarının toplam bilanço içi varlıklar ve gayrinakdi krediler toplamı içindeki payı % 100'ünü oluşturmaktadır (31 Aralık 2013: % 99.95).

NUROL YATIRIM BANKASI ANONİM ŞİRKETİ 31 ARALIK 2014 TARİHİ İTİBARIYLA FİNANSAL TABLOLARA İLİŞKİN AÇIKLAMA ve DİPNOTLAR

(Tutarlar aksi belirtilmedikçe Bin Türk Lirası (Bin TL) olarak ifade edilmiştir.)

II. Kredi riskine ilişkin açıklamalar (devamı)

Banka'ca üstlenilen kredi riski için ayrılan genel karşılık tutarı

Bankaca üstlenilen kredi riski için ayrılan genel karşılık tutarı 4,654 Bin TL'dir
(31 Aralık 2013: 3,607 Bin TL).

Cari Dönem	Dönem Sonu Risk Tutarı (*)	Ortalama Risk Tutarı (**)
Risk Sınıfları		
Merkezi yönetimlerden veya merkez bankalarından şarta bağlı olan ve olmayan alacaklar	73,084	45,454
Bankalar ve aracı kurumlardan şarta bağlı olan ve olmayan alacak	189,028	64,567
Şarta bağlı olan ve olmayan kurumsal alacaklar	386,017	496,149
Şarta bağlı olan ve olmayan perakende alacaklar	25	155
Şarta bağlı olan ve olmayan gayrimenkul ipoteğiyle teminatlandırılmış alacaklar	119,897	77,491
Tahsili gecikmiş alacaklar	8,071	2,255
Kurulca riski yüksek olarak belirlenen alacaklar	261	277
Diğer alacaklar	35,580	34,951
Toplam	811,963	721,299

Önceki Dönem	Dönem Sonu Risk Tutarı (*)	Ortalama Risk Tutarı (**)
Risk Sınıfları		
Merkezi yönetimlerden veya merkez bankalarından şarta bağlı olan ve olmayan alacaklar	103,409	23,550
Bankalar ve aracı kurumlardan şarta bağlı olan ve olmayan alacak	78,668	40,389
Şarta bağlı olan ve olmayan kurumsal alacaklar	420,038	444,718
Şarta bağlı olan ve olmayan perakende alacaklar	432	569
Şarta bağlı olan ve olmayan gayrimenkul ipoteğiyle teminatlandırılmış alacaklar	27,368	22,007
Tahsili gecikmiş alacaklar	166	166
Kurulca riski yüksek olarak belirlenen alacaklar	281	92
Diğer alacaklar	29,35	47,389
Toplam	659,712	578,880

(*) Kredi riski azaltımı öncesi, krediye dönüşüm oranı sonrası risk tutarları verilmiştir.

(**) Ortalama risk tutarı, Bankaların Sermaye Yeterliliğinin Ölçülmesine ve Değerlendirilmesine İlişkin Yönetmelik'in yayımlandığı tarihten ilgili dönem sonuna kadar aylık olarak hazırlanan raporlardaki değerlerin aritmetik ortalaması alınarak tespit edilmiştir.

NUROL YATIRIM BANKASI ANONİM ŞİRKETİ 31 ARALIK 2014 TARİHİ İTİBARIYLA FİNANSAL TABLOLARA İLİŞKİN AÇIKLAMA ve DİPNOTLAR

(Tutarlar aksi belirtilmedikçe Bin Türk Lirası (Bin TL) olarak ifade edilmiştir.)

II. Kredi riskine ilişkin açıklamalar (devamı)

Önemli Bölgelerdeki Önemlilik Arz eden Risklere İlişkin Profil:

Cari Dönem*	Merkezi yönetimlerden veya merkez bankalarından şarta bağlı olan ve olmayan alacaklar	Bankalar ve aracı kurumlardan şarta bağlı olan ve olmayan alacaklar	Şarta bağlı olan ve olmayan kurumsal alacaklar	Şarta bağlı olan ve olmayan perakende alacaklar	Şarta bağlı olan ve olmayan gayrimenkul ipoteğiyle teminatlandırılmış alacaklar	Tahsili gecikmiş alacaklar	Kurulca riski yüksek olarak belirlenen alacaklar	Diğer alacaklar	Toplam
Yurtiçi	73,084	182,474	328,954	25	119,897	8,071	261	35,580	748,346
Avrupa Birliği Ülkeleri	-	362	53,300	-	-	-	-	-	53,662
OECD Ülkeleri **	-	5,145	-	-	-	-	-	-	5,145
Kıyı Bankacılığı Bölgeleri	-	-	-	-	-	-	-	-	-
ABD, Kanada	-	1,047	3,763	-	-	-	-	-	4,810
Diğer Ülkeler	-	-	-	-	-	-	-	-	-
İştirak, Bağlı Ortaklık ve Birlikte Kontrol Edilen Ortaklıklar	-	-	-	-	-	-	-	-	-
Dağıtılmamış Varlıklar/ Yükümlülükler ***	-	-	-	-	-	-	-	-	-
Toplam	73,084	189,028	386,017	25	119,897	8,071	261	35,580	811,963

* Kredi riski azaltımı öncesi, krediye dönüşüm oranı sonrası risk tutarları verilmiştir.

** AB ülkeleri, ABD ve Kanada dışındaki OECD ülkeleri.

*** Tutarlı bir esasa göre bölümlere dağıtılamayan varlık ve yükümlülükler.

Cari Dönem*	Merkezi yönetimlerden veya merkez bankalarından şarta bağlı olan ve olmayan alacaklar	Bankalar ve aracı kurumlardan şarta bağlı olan ve olmayan alacaklar	Şarta bağlı olan ve olmayan kurumsal alacaklar	Şarta bağlı olan ve olmayan perakende alacaklar	Şarta bağlı olan ve olmayan gayrimenkul ipoteğiyle teminatlandırılmış alacaklar	Tahsili gecikmiş alacaklar	Kurulca riski yüksek olarak belirlenen alacaklar	Diğer alacaklar	Toplam
Yurtiçi	103,409	77,040	416,216	432	27,368	166	281	29,350	654,262
Avrupa Birliği Ülkeleri	-	535	-	-	-	-	-	-	535
OECD Ülkeleri **	-	23	-	-	-	-	-	-	23
Kıyı Bankacılığı Bölgeleri	-	-	-	-	-	-	-	-	-
ABD, Kanada	-	1,070	3,822	-	-	-	-	-	4,892
Diğer Ülkeler	-	-	-	-	-	-	-	-	-
İştirak, Bağlı Ortaklık ve Birlikte Kontrol Edilen Ortaklıklar	-	-	-	-	-	-	-	-	-
Dağıtılmamış Varlıklar/ Yükümlülükler ***	-	-	-	-	-	-	-	-	-
Toplam	103,409	78,668	420,038	432	27,368	166	281	29,350	659,712

* Kredi riski azaltımı öncesi, krediye dönüşüm oranı sonrası risk tutarları verilmiştir.

** AB ülkeleri, ABD ve Kanada dışındaki OECD ülkeleri.

*** Tutarlı bir esasa göre bölümlere dağıtılamayan varlık ve yükümlülükler.

NUROL YATIRIM BANKASI ANONİM ŞİRKETİ

31 ARALIK 2014 TARİHİ İTİBARIYLA FİNANSAL TABLOLARA İLİŞKİN AÇIKLAMA ve DİPNOTLAR

(Tutarlar aksi belirtilmedikçe Bin Türk Lirası (Bin TL) olarak ifade edilmiştir.)

II. Kredi riskine ilişkin açıklamalar (devamı)

Sektörlere veya Karşı Tarafa Göre Risk Profili

Sektörler/Karşı Taraflar Cari Dönem	1	2	3	4	5	6	7	8	TP	YP Toplam
Tarım										
Çiftçilik ve Hayvancılık	-	-	-	-	-	-	-	-	-	-
Ormanlık	-	-	-	-	-	-	-	-	-	-
Balıkçılık	-	-	-	-	-	-	-	-	-	-
Sanayi	-	-	89,095	-	12,337	7,905	-	-	82,288	27,049
Madencilik ve Taş Ocakçılığı	-	-	528	-	-	-	-	-	528	-
İmalat Sanayi	-	-	64,730	-	12,337	7,905	-	-	78,615	6,357
Elektrik, Gaz ve Su	-	-	23,837	-	-	-	-	-	3,145	20,692
İnşaat	-	-	134,227	-	8,696	166	-	-	98,891	44,198
Hizmetler	73,084	189,028	161,105	-	98,864	-	-	25,398	426,925	120,554
Toptan ve Perakende Ticaret	-	7,804	56,794	-	98,864	-	-	-	139,221	24,241
Otel ve Lokanta Hizmetleri	-	-	10,823	-	-	-	-	-	10,823	-
Ulaştırma ve Haberleşme	-	-	23,343	-	-	-	-	-	559	22,784
Mali Kuruluşlar	73,084	181,224	42,565	-	-	-	-	-	245,309	51,564
Gayrimenkul ve Kira Hizmetleri	-	-	27,536	-	-	-	-	25,398	30,969	21,965
Serbest Meslek Hizmetleri	-	-	-	-	-	-	-	-	-	-
Eğitim Hizmetleri	-	-	-	-	-	-	-	-	-	-
Sağlık ve Sosyal Hizmetler	-	-	44	-	-	-	-	-	44	-
Diğer	-	-	1,590	25	-	-	261	10,182	10,605	1,453
Toplam*	73,084	189,028	386,017	25	119,897	8,071	261	35,580	618,709	193,254

* Kredi riski azaltımı öncesi, krediye dönüşüm oranı sonrası risk tutarları verilmiştir.

- 1: Merkezi yönetimlerden veya merkez bankalarından şarta bağlı olan ve olmayan alacaklar
- 2: Bankalar ve aracı kurumlardan şarta bağlı olan ve olmayan alacaklar
- 3: Şarta bağlı olan ve olmayan kurumsal alacaklar
- 4: Şarta bağlı olan ve olmayan perakende alacaklar
- 5: Şarta bağlı olan ve olmayan gayrimenkul ipoteğiyle teminatlandırılmış alacaklar
- 6: Tahsili gecikmiş alacaklar
- 7: Kurulca riski yüksek olarak belirlenen alacaklar
- 8: Diğer alacaklar

NUROL YATIRIM BANKASI ANONİM ŞİRKETİ

31 ARALIK 2014 TARİHİ İTİBARIYLA FİNANSAL TABLOLARA İLİŞKİN AÇIKLAMA ve DİPNOTLAR

(Tutarlar aksi belirtilmedikçe Bin Türk Lirası (Bin TL) olarak ifade edilmiştir.)

II. Kredi riskine ilişkin açıklamalar (devamı)

Sektörlere veya Karşı Tarafa Göre Risk Profili (devamı)

Sektörler/Karşı Taraflar Önceki Dönem	1	2	3	4	5	6	7	8	TP	YP Toplam
Tarım										
Çiftçilik ve Hayvancılık	-	-	-	-	-	-	-	-	-	-
Ormanlık	-	-	-	-	-	-	-	-	-	-
Balıkçılık	-	-	-	-	-	-	-	-	-	-
Sanayi	-	-	51,750	-	27,368	-	-	-	30,136	48,982
Madencilik ve Taş Ocakçılığı	-	-	540	-	-	-	-	-	540	-
İmalat Sanayi	-	-	21,525	-	27,368	-	-	-	25,293	23,600
Elektrik, Gaz ve Su	-	-	29,685	-	-	-	-	-	4,303	25,382
İnşaat	-	-	154,322	-	-	166	-	-	64,007	90,481
Hizmetler	103,409	78,668	174,686	-	-	-	-	25,615	302,333	80,045
Toptan ve Perakende Ticaret	-	-	67,545	-	-	-	-	-	53,17	14,375
Otel ve Lokanta Hizmetleri	-	-	12,615	-	-	-	-	-	10,900	1,715
Ulaştırma ve Haberleşme	-	-	7,813	-	-	-	-	-	557	7,256
Mali Kuruluşlar	103,409	78,668	21,343	-	-	-	-	-	146,721	56,699
Gayrimenkul ve Kira Hizmetleri	-	-	65,170	-	-	-	-	25,615	90,785	-
Serbest Meslek Hizmetleri	-	-	-	-	-	-	-	-	-	-
Eğitim Hizmetleri	-	-	-	-	-	-	-	-	-	-
Sağlık ve Sosyal Hizmetler	-	-	200	-	-	-	-	-	200	-
Diğer	-	-	39,280	432	-	-	281	3,735	12,182	31,546
Toplam*	103,409	78,668	420,038	432	27,368	166	281	29,35	408,658	251,054

* Kredi riski azaltımı öncesi, krediye dönüşüm oranı sonrası risk tutarları verilmiştir.

- 1: Merkezi yönetimlerden veya merkez bankalarından şarta bağlı olan ve olmayan alacaklar
- 2: Bankalar ve aracı kurumlardan şarta bağlı olan ve olmayan alacaklar
- 3: Şarta bağlı olan ve olmayan kurumsal alacaklar
- 4: Şarta bağlı olan ve olmayan perakende alacaklar
- 5: Şarta bağlı olan ve olmayan gayrimenkul ipoteğiyle teminatlandırılmış alacaklar
- 6: Tahsili gecikmiş alacaklar
- 7: Kurulca riski yüksek olarak belirlenen alacaklar
- 8: Diğer alacaklar

NUROL YATIRIM BANKASI ANONİM ŞİRKETİ 31 ARALIK 2014 TARİHİ İTİBARIYLA FİNANSAL TABLOLARA İLİŞKİN AÇIKLAMA ve DİPNOTLAR

(Tutarlar aksi belirtilmedikçe Bin Türk Lirası (Bin TL) olarak ifade edilmiştir.)

II. Kredi riskine ilişkin açıklamalar (devamı)

Vade unsuru taşıyan risklerin vadelerine göre dağılımına ilişkin bilgiler

Risk Sınıfları (*) – Cari Dönem	Vadeye Kalan Süre				1 Yıl ve Üzeri
	1 Ay	1-3 Ay	3-6 Ay	6-12 Ay	
Merkezi yönetimlerden veya merkez bankalarından şarta bağlı olan ve olmayan alacaklar	21,049	-	-	2,035	50,000
Bölgesel yönetimlerden veya yerel yönetimlerden şarta bağlı olan ve olmayan alacaklar	-	-	-	-	-
İdari Birimlerden ve ticari olmayan girişimlerden şarta bağlı olan ve olmayan alacaklar	-	-	-	-	-
Çok taraflı kalkınma bankalarından şarta bağlı olan ve olmayan alacaklar	-	-	-	-	-
Uluslararası teşkilatlardan şarta bağlı olan ve olmayan alacaklar	-	-	-	-	-
Bankalar ve aracı kurumlardan şarta bağlı olan ve olmayan alacak	144,265	238	2,476	16	42,033
Şarta bağlı olan ve olmayan diğer kurumsal alacaklar	103,499	21,720	31,747	44,179	184,872
Şarta bağlı olan ve olmayan KOBİ kurumsal alacaklar	-	-	-	-	-
Şarta bağlı olan ve olmayan kurumsal alacaklar	-	-	-	-	-
Şarta bağlı olan ve olmayan perakende alacaklar	25	-	-	-	-
Şarta bağlı olan ve olmayan gayrimenkul ipoteğiyle teminatlandırılmış alacaklar	7,998	-	609	-	111,290
Tahsili gecikmiş alacaklar	-	-	-	-	8,071
Kurulca riski yüksek olarak belirlenen alacaklar	-	-	-	-	261
İpotek teminatlı menkul kıymetler	-	-	-	-	-
Bankalar ve aracı kurumlardan olan kısa vadeli alacaklar ile kısa vadeli kurumsal alacaklar	-	-	-	-	-
Kolektif yatırım kuruluşu niteliğindeki yatırımlar	-	-	-	-	-
Diğer alacaklar	35,580	-	-	-	-
Genel Toplam	312,416	21,958	34,832	46,230	396,527

* Kredi riski azaltımı öncesi, krediye dönüşüm oranı sonrası risk tutarları verilmiştir.

** Vade dağılımına vadesiz hesaplar dahil edilmiştir.

NUROL YATIRIM BANKASI ANONİM ŞİRKETİ 31 ARALIK 2014 TARİHİ İTİBARIYLA FİNANSAL TABLOLARA İLİŞKİN AÇIKLAMA ve DİPNOTLAR

(Tutarlar aksi belirtilmedikçe Bin Türk Lirası (Bin TL) olarak ifade edilmiştir.)

II. Kredi riskine ilişkin açıklamalar (devamı)

Vade unsuru taşıyan risklerin vadelerine göre dağılımına ilişkin bilgiler (devamı)

Risk Sınıfları (*) – Önceki Dönem	Vadeye Kalan Süre				1 Yıl ve Üzeri
	1 Ay	1-3 Ay	3-6 Ay	6-12 Ay	
Merkezi yönetimlerden veya merkez bankalarından şarta bağlı olan ve olmayan alacaklar	53,693	38,291	7,278	4,147	-
Bölgesel yönetimlerden veya yerel yönetimlerden şarta bağlı olan ve olmayan alacaklar	-	-	-	-	-
İdari Birimlerden ve ticari olmayan girişimlerden şarta bağlı olan ve olmayan alacaklar	-	-	-	-	-
Çok taraflı kalkınma bankalarından şarta bağlı olan ve olmayan alacaklar	-	-	-	-	-
Uluslararası teşkilatlardan şarta bağlı olan ve olmayan alacaklar	-	-	-	-	-
Bankalar ve aracı kurumlardan şarta bağlı olan ve olmayan alacak	59,852	765	-	-	18,051
Şarta bağlı olan ve olmayan diğer kurumsal alacaklar	225,053	55,152	30,622	54,238	54,973
Şarta bağlı olan ve olmayan KOBİ kurumsal alacaklar	-	-	-	-	-
Şarta bağlı olan ve olmayan kurumsal alacaklar	-	-	-	-	-
Şarta bağlı olan ve olmayan perakende alacaklar	432	-	-	-	-
Şarta bağlı olan ve olmayan gayrimenkul ipoteğiyle teminatlandırılmış alacaklar	775	1,525	2,251	4,381	18,436
Tahsili gecikmiş alacaklar	-	-	-	-	166
Kurulca riski yüksek olarak belirlenen alacaklar	-	-	-	273	8
İpotek teminatlı menkul kıymetler	-	-	-	-	-
Bankalar ve aracı kurumlardan olan kısa vadeli alacaklar ile kısa vadeli kurumsal alacaklar	-	-	-	-	-
Kolektif yatırım kuruluşu niteliğindeki yatırımlar	-	-	-	-	-
Diğer alacaklar	29,350	-	-	-	-
Genel Toplam	369,155	95,733	40,151	63,039	91,634

* Kredi riski azaltımı öncesi, krediye dönüşüm oranı sonrası risk tutarları verilmiştir.

** Vade dağılımına vadesiz hesaplar dahil edilmiştir.

NUROL YATIRIM BANKASI ANONİM ŞİRKETİ 31 ARALIK 2014 TARİHİ İTİBARIYLA FİNANSAL TABLOLARA İLİŞKİN AÇIKLAMA ve DİPNOTLAR

(Tutarlar aksi belirtilmedikçe Bin Türk Lirası (Bin TL) olarak ifade edilmiştir.)

II. Kredi riskine ilişkin açıklamalar (devamı)

Risk ağırlığına göre risk tutarları

Cari Dönem									
Risk Ağırlıkları	%0	%10	%20	%50	%75	%100	%150	%200	Özkaynaklardan İndirilen
Kredi Riski Azaltımı Öncesi Tutar	97,846	-	162,992	44,166	55	506,643	165	96	-
Kredi Riski Azaltımı Sonrası Tutar	107,295	-	162,992	44,166	55	497,194	165	96	-

Önceki Dönem									
Risk Ağırlıkları	%0	%10	%20	%50	%75	%100	%150	%200	Özkaynaklardan İndirilen
Kredi Riski Azaltımı Öncesi Tutar	103,886	-	60,530	45,650	35	449,328	273	8	-
Kredi Riski Azaltımı Sonrası Tutar	108,652	-	60,530	45,650	35	444,562	273	8	-

NUROL YATIRIM BANKASI ANONİM ŞİRKETİ 31 ARALIK 2014 TARİHİ İTİBARIYLA FİNANSAL TABLOLARA İLİŞKİN AÇIKLAMA ve DİPNOTLAR

(Tutarlar aksi belirtilmedikçe Bin Türk Lirası (Bin TL) olarak ifade edilmiştir.)

II. Kredi riskine ilişkin açıklamalar (devamı)

Önemli sektörlere veya karşı taraf türüne göre muhtelif bilgiler

TMS ve TFRS uyarınca;

Değer Kaybına Uğramış Krediler; raporlama dönemi sonu itibarıyla 90 günden fazla gecikmiş olması veya kredibilitesi nedeniyle değer düşüklüğüne uğradığına kanaat getirilmiş kredilerdir. Bu krediler için Karşılıklar Yönetmeliği kapsamında "Özel Karşılık" hesaplaması yapılmaktadır.

Tahsili Gecikmiş Krediler; raporlama dönemi sonu itibarıyla vadesi 90 güne kadar gecikmiş ancak değer düşüklüğüne uğramamış kredilerdir. Bu krediler için Karşılıklar Yönetmeliği kapsamında "Genel Karşılık" hesaplaması yapılmaktadır.

Önemli Sektörler/Karşı Taraflar Cari Dönem	Krediler			
	Değer Kaybına Uğramış	Tahsili Gecikmiş	Değer Ayarlamaları	Karşılıklar
Tarım	-	-	-	-
Çiftçilik ve Hayvancılık	-	-	-	-
Ormancılık	-	-	-	-
Balıkçılık	-	-	-	-
Sanayi	9,035	-	-	1,129
Madencilik ve Taşocakçılığı	-	-	-	-
İmalat Sanayi	9,035	-	-	1,129
Elektrik, Gaz, Su	-	-	-	-
İnşaat	504	-	-	339
Hizmetler	-	-	-	-
Toptan ve Perakende Ticaret	-	-	-	-
Otel ve Lokanta Hizmetleri	-	-	-	-
Ulaştırma Ve Haberleşme	-	-	-	-
Mali Kuruluşlar	-	-	-	-
Gayrimenkul ve Kira. Hizm.	-	-	-	-
Serbest Meslek Hizmetleri	-	-	-	-
Eğitim Hizmetleri	-	-	-	-
Sağlık ve Sosyal Hizmetler	-	-	-	-
Diğer	3	-	-	3
Toplam	9,542	-	-	1,471

NUROL YATIRIM BANKASI ANONİM ŞİRKETİ 31 ARALIK 2014 TARİHİ İTİBARIYLA FİNANSAL TABLOLARA İLİŞKİN AÇIKLAMA ve DİPNOTLAR

(Tutarlar aksi belirtilmedikçe Bin Türk Lirası (Bin TL) olarak ifade edilmiştir.)

II. Kredi riskine ilişkin açıklamalar (devamı)

Önemli sektörlerle veya karşı taraf türüne göre muhtelif bilgiler (devamı)

Önemli Sektörler/Karşı Taraflar Önceki Dönem	Krediler			
	Değer Kaybına Uğramış	Tahsili Gecikmiş	Değer Ayarlamaları	Değer Karşılıkları
Tarım	-	-	-	-
Çiftçilik ve Hayvancılık	-	-	-	-
Ormançılık	-	-	-	-
Balıkçılık	-	-	-	-
Sanayi	-	-	-	-
Madencilik ve Taşocakçılığı	-	-	-	-
İmalat Sanayi	-	-	-	-
Elektrik, Gaz, Su	-	-	-	-
İnşaat	504	-	-	338
Hizmetler	49	-	-	49
Toptan ve Perakende Ticaret	49	-	-	49
Otel ve Lokanta Hizmetleri	-	-	-	-
Ulaştırma Ve Haberleşme	-	-	-	-
Mali Kuruluşlar	-	-	-	-
Gayrimenkul ve Kira. Hizm.	-	-	-	-
Serbest Meslek Hizmetleri	-	-	-	-
Eğitim Hizmetleri	-	-	-	-
Sağlık ve Sosyal Hizmetler	-	-	-	-
Diğer	3	-	-	3
Toplam	556	-	-	390

Değer ayarlamaları ve kredi karşılıkları değişimine ilişkin bilgiler

Cari Dönem	Açılış Bakiyesi	Dönem içinde ayrılan karşılık tutarları	Karşılık İptalleri	Diğer Ayarlamalar	Kapanış Bakiyesi
Özel Karşılıklar	390	1,130	(49)	-	1,471
Genel Karşılıklar	3,607	1,047	-	-	4,654

Önceki Dönem	Açılış Bakiyesi	Dönem içinde ayrılan karşılık tutarları	Karşılık İptalleri	Diğer Ayarlamalar	Kapanış Bakiyesi
Özel Karşılıklar	255	281	(146)	-	390
Genel Karşılıklar	3,272	335	-	-	3,607

NUROL YATIRIM BANKASI ANONİM ŞİRKETİ 31 ARALIK 2014 TARİHİ İTİBARIYLA FİNANSAL TABLOLARA İLİŞKİN AÇIKLAMA ve DİPNOTLAR

(Tutarlar aksi belirtilmedikçe Bin Türk Lirası (Bin TL) olarak ifade edilmiştir.)

III. Piyasa riskine ilişkin açıklamalar

Banka'nın finansal risk yönetimi politikaları çerçevesinde piyasa riskinden korunmak amacıyla önlem alıp almadığı, piyasa riskine maruz kalınması nedeniyle banka yönetim kurulunun risk yönetimine ilişkin olarak almış olduğu önlemler, piyasa riskinin ölçümünde kullanılan yöntemler ile piyasa riski ölçümlerinin aralıkları

Banka, finansal risk yönetimi amaçları çerçevesinde piyasa riskinden korunmak amacıyla 28 Haziran 2013 tarih ve 28337 sayılı Resmi Gazete'de yayımlanan "Bankaların İç Sistemleri Hakkında Yönetmelik" ve "Bankaların Sermaye Yeterliliğinin Ölçülmesine ve Değerlendirilmesine İlişkin Yönetmelik" kapsamında piyasa riski yönetimi faaliyetlerini belirlemiş ve gerekli önlemleri almıştır.

Piyasa riskine maruz kalınması nedeniyle Banka Yönetim Kurulu risk yönetimine ilişkin olarak risk yönetimi stratejileri ve politikalarını tanımlamış ve bu stratejilerin uygulamalarının dönemsel olarak takip edilmesini sağlamıştır. Mevcut risklere ilişkin limitler belirlenmekte ve söz konusu limitler periyodik olarak revize edilmektedir. Banka Yönetim Kurulu, risk yönetimi grubu ile üst düzey yönetimin, Banka'nın maruz kaldığı çeşitli riskleri tespit etme, ölçme, kontrol etme ve yönetme hususlarında gerekli tedbirleri almalarını sağlamıştır.

Alım satım işlemlerinden oluşan piyasa riski, Yönetim Kurulu tarafından onaylanan Risk İştahı Politikası ile "az" olarak sınırlandırılmış olup BDDK'nın standart metodu dikkate alınarak ölçülmektedir. Aynı zamanda Mali Kontrol Bölümü tarafından günlük olarak alım satım portföyü piyasa değerleri ve realize kar zararı raporlanmaktadır. Risk Yönetimi ve Aktif Pasif Komitesi tarafından alım satım işlemlerinin Risk İştahı Politikası'na uyumu sürekli takip edilmektedir. Aktif pasif vade uyumsuzluğundan kaynaklanan piyasa riski ise GAP raporları vasıtası ile ayrıca takip edilmektedir.

Periyodik olarak yapılan stres testleri ve senaryo analizleri ile bu sonuçlar desteklenmekte, ayrıca, nakit akış projeksiyonu ve GAP analizi gibi geleneksel risk ölçüm yöntemleri de kullanılmaktadır.

Genel piyasa riski, spesifik ve alım satım hesaplarına ilişkin karşı taraf risklerine karşı bulundurulması gereken sermaye, "Bankaların Sermaye Yeterliliğinin Ölçülmesine ve Değerlendirilmesine İlişkin Yönetmelik" in hükümleri çerçevesinde standart metod kullanılarak hesaplanmakta ve aylık olarak raporlanmaktadır.

Türev Finansal Araçlar ile ilgili işlemlerde, kredi riskine esas tutarların hesaplanmasında, karşı taraftan olan alacaklar, "Bankaların Sermaye Yeterliliğinin Ölçülmesine ve Değerlendirilmesine İlişkin Yönetmelik" in 21 inci maddesi ve anılan yönetmelik Ek 2 uyarınca krediye dönüştürülerek ilgili risk grubuna dahil edilerek, 'Kredi Riski Azaltım Tekniklerine İlişkin Tebliğ' kapsamında risk azaltım tekniklerinin uygulanmasının ardından ilgili risk grubunun ağırlığı ile ikinci defa ağırlıklandırılır. Banka türev finansal araçlara ilişkin risk tutarlarını 'Gerçeğe Uygun Değerine Göre Değerleme Yöntemi' ni kullanmak suretiyle hesaplanmaktadır.

NUROL YATIRIM BANKASI ANONİM ŞİRKETİ

31 ARALIK 2014 TARİHİ İTİBARIYLA FİNANSAL TABLOLARA İLİŞKİN AÇIKLAMA ve DİPNOTLAR

(Tutarlar aksi belirtilmedikçe Bin Türk Lirası (Bin TL) olarak ifade edilmiştir.)

III. Piyasa riskine ilişkin açıklamalar (devamı)

1. Piyasa riskine ilişkin bilgiler

	Cari Dönem	Önceki Dönem
(I) Genel Piyasa Riski İçin Hesaplanan Sermaye Yükümlülüğü- Standart Metot	598	161
(II) Spesifik Risk İçin Hesaplanan Sermaye Yükümlülüğü - Standart Metot	-	-
Menkul kıymetleştirme Pozisyonlarına İlişkin Spesifik Risk İçin Gerekli Sermaye Yükümlülüğü- Standart Metot	-	-
(III) Kur Riski İçin Hesaplanan Sermaye Yükümlülüğü - Standart Metot	428	152
(IV) Emtia Riski İçin Hesaplanan Sermaye Yükümlülüğü - Standart Metot	-	-
(V) Takas Riski İçin Hesaplanan Sermaye Yükümlülüğü - Standart Metot	-	-
(VI) Opsiyonlardan Kaynaklanan Piyasa Riski İçin Hesaplanan Sermaye Yükümlülüğü - Standart Metot	-	-
(VII) Karşı Taraf Kredi Riski İçin Hesaplanan Sermaye Yükümlülüğü- Standart Metot	631	6
(VIII) Risk Ölçüm Modeli Kullanan Bankalarda Piyasa Riski İçin Hesaplanan Sermaye Yükümlülüğü	-	-
(IX) Piyasa Riski İçin Hesaplanan Toplam Sermaye Yükümlülüğü (I+II+III+IV+V+VI+VII+VIII)	1,657	319
(X) Piyasa Riskine Esas Tutar (12.5 x VIII) ya da (12.5 x IX)	20,713	3,988

2. Dönem içerisinde ay sonları itibarıyla hesaplanan piyasa riskine ilişkin ortalama piyasa riski tablosu

	Cari Dönem(*)			Önceki Dönem(*)		
	Ortalama	En Yüksek	En Düşük	Ortalama	En Yüksek	En Düşük
Faiz Oranı Riski	222	614	-	34	161	-
Hisse Senedi Riski	-	-	-	-	-	-
Kur Riski	563	1,289	126	370	819	124
Emtia Riski	-	-	-	-	-	-
Takas Riski	-	-	-	-	-	-
Opsiyon Riski	-	-	-	-	-	-
Karşı Taraf Kredi Riski	343	760	2	9	26	-
Toplam Riske Maruz Değer	14,102	25,230	1,989	414	1,006	124

(*) Bankaların Sermaye Yeterliliğinin Ölçülmesine ve Değerlendirilmesine İlişkin Yönetmelik'e göre ilgili dönem sonuna kadar aylık olarak hazırlanan raporlardaki değerler dikkate alınarak tespit edilmiştir.

3. Karşı taraf riskine ilişkin nicel bilgiler tablosu

Karşı taraf kredi riskine ilişkin risk tutarı "Bankaların Sermaye Yeterliliğinin Ölçülmesine ve Değerlendirilmesine İlişkin Yönetmelik" Ek 2 - Bölüm 3'te belirtilen "Gerçeğe Uygun Değerine Göre Değerleme Yöntemi" ile elde edilmektedir.

Sözleşmelerin gerçeğe uygun değerine göre değerlendirilmesi ile pozitif değere sahip sözleşmelerin yenileme maliyetleri elde edilir. Sözleşme tutarları veya işleme konu olan tutarlar vadeye kalan süreleri ve sözleşme türlerine göre ilgili oranlarla çarpılarak potansiyel kredi risk tutarı elde edilir. Yenileme maliyeti ve potansiyel kredi risk tutarının toplamı karşı taraf kredi riskine ilişkin risk tutarını verir. Karşı taraf kredi riskinin azaltımında nakdi teminatlar dikkate alınmaktadır.

NUROL YATIRIM BANKASI ANONİM ŞİRKETİ

31 ARALIK 2014 TARİHİ İTİBARIYLA FİNANSAL TABLOLARA İLİŞKİN AÇIKLAMA ve DİPNOTLAR

(Tutarlar aksi belirtilmedikçe Bin Türk Lirası (Bin TL) olarak ifade edilmiştir.)

III. Piyasa riskine ilişkin açıklamalar (devamı)

3. Karşı taraf riskine ilişkin nicel bilgiler tablosu (devamı)

	Cari Dönem	Önceki Dönem
Faiz Oranına Dayalı Sözleşmeler	-	-
Döviz Kuruna Dayalı Sözleşmeler	5,136	78
Emtiaya Dayalı Sözleşmeler	-	-
Hisse Senedine Dayalı Sözleşmeler	-	-
Diğer	-	-
Pozitif Gerçeğe Uygun Brüt Değer	-	-
Netleştirilmenin Faydaları	-	-
Netleştirilmiş Cari Risk Tutarı	-	-
Tutulan Teminatlar	-	-
Türevlere İlişkin Net Pozisyon	5,136	78

IV. Operasyonel riske ilişkin açıklamalar

Operasyonel riske esas tutar, 28 Haziran 2012 tarih ve 28337 sayılı Resmî Gazete'de yayımlanan "Bankaların Sermaye Yeterliliğinin Ölçülmesi ve Değerlendirilmesine İlişkin Yönetmelik" in 3. Bölümü "Operasyonel Riske Esas Tutarın Hesaplanması" uyarınca Banka'nın son 3 yılına ait 2013, 2012 ve 2011 yıllarına ait brüt gelirleri kullanılmak suretiyle "Temel Gösterge Yöntemi" kullanılarak hesaplanmıştır.

Cari Dönem	31.12.2011	31.12.2012	31.12.2013	Toplam/ Pozitif BG yılı sayısı	Oran (%)	Toplam
Brüt gelir	8,572	14,706	15,422	12,900	15	1,935
Operasyonel Riske Esas Tutar (Toplam*12.5)						24,188

Önceki Dönem	31.12.2010	31.12.2011	31.12.2012	Toplam/ Pozitif BG yılı sayısı	Oran (%)	Toplam
Brüt gelir	9,864	8,572	14,706	11,047	15	1,657
Operasyonel Riske Esas Tutar (Toplam*12.5)						20,713

NUROL YATIRIM BANKASI ANONİM ŞİRKETİ 31 ARALIK 2014 TARİHİ İTİBARIYLA FİNANSAL TABLOLARA İLİŞKİN AÇIKLAMA ve DİPNOTLAR

(Tutarlar aksi belirtilmedikçe Bin Türk Lirası (Bin TL) olarak ifade edilmiştir.)

V. Kur riskine ilişkin açıklamalar

Banka'nın maruz kaldığı kur riski, bu durumun etkilerinin tahmin edilmesi, Banka Yönetim Kurulu'nun günlük olarak izlenen pozisyonlar için belirlediği limitler

Banka'nın maruz kaldığı kur riskinin ölçülmesinde, yasal raporlamada kullanılan Standart Metot ile Riske Maruz Değer Yöntemi kullanılmaktadır.

Kur riskine esas sermaye yükümlülüğü hesaplanırken Banka'nın, tüm döviz varlıkları, yükümlülükleri ve vadeli döviz işlemleri göz önünde bulundurulur. Her bir döviz cinsinin Türk Lirası karşılıkları itibarıyla net kısa ve uzun pozisyonları hesaplanır. Mutlak değerce büyük olan pozisyon sermaye yükümlülüğüne esas tutar olarak belirlenmektedir. Bu tutar üzerinden sermaye yükümlülüğü hesaplanır.

Banka'nın kur riski pozisyonu iki ayda bir yapılan Yönetim Kurulu toplantılarında değerlendirilmektedir.

Önemli olması durumunda yabancı para cinsinden borçlanma araçlarının ve net yabancı para yatırımlarının riskten korunma amaçlı türev araçları ile korunmasının boyutu

31 Aralık 2014 tarihi itibarıyla, Banka'nın riskten korunma amaçlı sınıfladığı türev araçları bulunmamaktadır.

Yabancı para risk yönetim politikası

Risk politikası limitler dahilindeki işlemler üzerine kurulmuş olup yabancı para pozisyonunun dengede tutulması esastır.

Gerek ulusal mevzuat gerekse uluslararası uygulamalar ışığında ve mevcut özkaynak profili kapsamında belirlenmiş alt ve üst limitler aralığında pozisyon alınmasına yönelik bir YP risk yönetim politikası söz konusu olup, spekülasyon pozisyon taşınmamaktadır.

Banka'nın bilanço tarihi ile bu tarihten geriye doğru son beş iş günü kamuya duyurulan cari döviz alış kurları TL olarak aşağıdaki tabloda verilmiştir:

		ABD Doları	Avro
Bilanço Tarihindeki Cari Döviz Alış Kuru	31.12.2014	2,3189	2,8207
Bilanço tarihinden önceki;			
1. Günün Cari Döviz Alış Kuru	30.12.2013	2,3235	2,8339
2. Günün Cari Döviz Alış Kuru	29.12.2013	2,3182	2,8255
3. Günün Cari Döviz Alış Kuru	26.12.2013	2,3177	2,8368
4. Günün Cari Döviz Alış Kuru	25.12.2013	2,3209	2,8312
5. Günün Cari Döviz Alış Kuru	24.12.2013	2,3165	2,8317
Son 30 Günün Basit Aritmetik Ortalaması			
		2.2868	2.8202

NUROL YATIRIM BANKASI ANONİM ŞİRKETİ 31 ARALIK 2014 TARİHİ İTİBARIYLA FİNANSAL TABLOLARA İLİŞKİN AÇIKLAMA ve DİPNOTLAR

(Tutarlar aksi belirtilmedikçe Bin Türk Lirası (Bin TL) olarak ifade edilmiştir.)

V. Kur riskine ilişkin açıklamalar (devamı)

Cari Dönem	Avro	ABD Doları	Diğer	Toplam
Varlıklar				
Nakit Değerler (Kasa, Efektif Deposu, Yoldaki Paralar, Satın Alınan Çekler) ve TCMB Bankalar	119	10,251	9	10,379
Gerçeğe Uygun Değer Farkı Kâr veya Zarara Yansıtılan FV. Para Piyasalarından Alacaklar	7,414	39,432	132	46,978
Satılmaya Hazır Menkul Değerler	-	-	-	-
Krediler (*)	33,431	27,123	-	60,554
İştirak Bağlı Oraklık ve Birlikte Kontrol Edilen Ortaklıklar (İş Ortaklıkları)	-	-	-	-
Vadeye Kadar Elde Tutulacak Yatırımlar	-	-	-	-
Riskten Korunma Amaçlı Türev Finansal Varlıklar	-	-	-	-
Maddi Duran Varlıklar	-	-	-	-
Maddi Olmayan Duran Varlıklar	-	-	-	-
Diğer Varlıklar	-	-	-	-
Toplam Varlıklar	40,964	76,806	141	117,911
Yükümlülükler				
Bankalar Mevduatı	-	-	-	-
Döviz Tevdiat Hesabı	-	-	-	-
Para Piyasalarına Borçlar	-	-	-	-
Diğer Mali Kuruluşlar, Sağl. Fonlar	-	22,077	-	22,077
İhraç Edilen Menkul Değerler	-	-	-	-
Muhtelif Borçlar	30	180,585	111	180,726
Riskten Korunma Amaçlı Türev Finansal Yükümlülükler	-	-	-	-
Diğer Yükümlülükler (**)	8,270	4,807	-	13,077
Toplam Yükümlülükler	8,300	207,469	111	215,88
Net Bilanço Pozisyonu	32,664	(130,663)	30	(97,969)
Net Nazım Hesap Pozisyonu	(32,765)	131,742	-	98,977
Türev Finansal Araçlardan Alacaklar	-	238,909	-	238,909
Türev Finansal Araçlardan Borçlar	32,765	107,167	-	139,932
Gayri Nakdi Krediler (***)	14,78	104,934	20,997	140,711
Önceki Dönem				
Toplam Varlıklar	34,697	40,021	235	74,953
Toplam Yükümlülükler	25,479	62,572	24	88,075
Net Bilanço Pozisyonu	9,218	(22,551)	211	(13,122)
Net Nazım Hesap Pozisyonu	(9,099)	24,114	-	15,015
Türev Finansal Araçlardan Alacaklar	9,988	24,114	-	34,102
Türev Finansal Araçlardan Borçlar	19,087	-	-	19,087
Gayri Nakdi Krediler (***)	103,910	100,901	28,140	232,951

(*) Bilanço tarihi itibarıyla dövizde endeksli kredileri bulunmamaktadır (31 Aralık 2013 tarihinde dövizde endeksli kredileri bulunmamaktadır).
(**) Diğer yükümlülüklerin 13,077 Bin TL (31 Aralık 2013: 32,540 Bin TL) tutarındaki kısmı müstakriz fonlarından oluşmaktadır.
(***) Gayrinakdi krediler "Net Nazım Hesap Pozisyonu" toplamına dahil edilmemektedir.

NUROL YATIRIM BANKASI ANONİM ŞİRKETİ 31 ARALIK 2014 TARİHİ İTİBARIYLA FİNANSAL TABLOLARA İLİŞKİN AÇIKLAMA ve DİPNOTLAR

(Tutarlar aksi belirtilmedikçe Bin Türk Lirası (Bin TL) olarak ifade edilmiştir.)

V. Kur riskine ilişkin açıklamalar (devamı)

Kur riskine duyarlılık analizi

31 Aralık 2014 tarihi itibarıyla TL'nin, diğer döviz cinsleri karşısında % 10 oranında değer kaybetmesi ve diğer tüm değişkenlerin aynı kalmaları varsayımı altında, yabancı para biriminde olan varlık ve yükümlülüklerden doğan net kur farkı geliri / (gideri) sonucu öz sermaye ve net dönem karındaki artış (azalış) aşağıdaki tabloda sunulmuştur. Duyarlılık analizi, aynı esaslara göre önceki dönem için de uygulanmıştır.

	Cari Dönem		Önceki Dönem	
	Gelir / (Gider)	Özkaynak	Gelir / (Gider)	Özkaynak
Avro	10	10	12	12
ABD Doları	(108)	(108)	(156)	(156)
Diğer	3	3	21	21
Toplam, net	(95)	(95)	(123)	(123)

31 Aralık 2014 ve 31 Aralık 2013 tarihleri itibarıyla TL'nin, diğer döviz cinsleri karşısında %10 oranında değer kazanması ve diğer tüm değişkenlerin aynı kalmaları varsayımı altında, yabancı para biriminde olan varlık ve yükümlülüklerden doğan net kur farkı, yukarıdaki tabloda gösterilen değer artış / (azalışı) ile aynı tutarda ancak ters yönde etkiye sahip olacaktır.

VI. Faiz oranı riskine ilişkin açıklamalar

Faiz oranı riski, faiz oranlarındaki hareketler nedeniyle Banka'nın pozisyon durumuna bağlı olarak maruz kalabileceği zarar olasılığını ifade etmekte olup, Hazine bölümü tarafından yönetilmektedir. Söz konusu riskle ilgili olarak varlıkların, yükümlülüklerin ve bilanço dışı kalemlerin faize duyarlılığı standart metod kullanılarak ölçülmektedir. Faiz oranı riskine ilişkin yapılan hesaplamalarda ilk aşama, faiz oranı riskine konu enstrümanları kalan vade ya da yeniden fiyatlandırmaya kalan süre dikkate alınarak, 13 vade diliminden uygun olanına yerleştirilmektedir. İkinci aşamada ise muhtelif vade dilimlerinde yer alan enstrümanlar vade yapılarına tekabül eden faiz oranının volatilitelerini yansıtabilecek ayarlamalar için risk ağırlığı ile ağırlıklandırılmaktadır.

Faiz oranlarındaki dalgalanmaların yaratacağı etkilerden korunmak Banka risk yönetiminin birinci önceliğidir. Bu çerçevede yapılan her türlü analiz, risk yönetimi tarafından üst yönetime sunulmaktadır.

NUROL YATIRIM BANKASI ANONİM ŞİRKETİ 31 ARALIK 2014 TARİHİ İTİBARIYLA FİNANSAL TABLOLARA İLİŞKİN AÇIKLAMA ve DİPNOTLAR

(Tutarlar aksi belirtilmedikçe Bin Türk Lirası (Bin TL) olarak ifade edilmiştir.)

VI. Faiz oranı riskine ilişkin açıklamalar (devamı)

Banka yönetimi günlük olarak piyasadaki faiz oranlarını da takip ederek gerektiğinde Banka'nın faiz oranlarını belirlemektedir.

Banka vade uyumsuzluklarına izin vermediği ya da sınır getirdiği için önemli derecede bir faiz oranı riski yaşamaması beklenmemektedir.

Varlıkların, yükümlülüklerin ve nazım hesap kalemlerinin faize duyarlılığı

Cari Dönem Sonu	1 Aya	1-3 Ay	3-12 Ay	1-5 Yıl	5 Yıl ve	Faizsiz	Toplam
	Kadar				Üzeri		
Varlıklar							
Nakit Değerler (Kasa, Efektif Deposu, Yoldaki Paralar, Satın Alınan Çekler) ve TCMB Bankalar	-	-	-	-	-	18,129	18,129
Gerçeğe Uyg. Değer Farkı Kâr veya Zarara Yans. Finansal Varlıklar	101,772	-	-	-	-	7,438	109,210
Para Piyasalarından Alacaklar	-	5,136	-	-	-	-	5,136
Satılmaya Hazır Finansal Varlıklar	85,053	-	-	-	-	-	85,053
Verilen Krediler (**)	3,693	18,111	2,518	4,035	-	30,398	58,755
Vadeye Kadar Elde Tut. Yatırımlar	60,063	22,842	76,651	165,754	18,760	-	344,070
Diğer Varlıklar	-	-	-	-	-	13,859	13,859
Toplam Varlıklar	250,581	46,089	79,169	169,789	18,760	69,824	634,212
Yükümlülükler							
Bankalar Mevduatı	-	-	-	-	-	-	-
Diğer Mevduat	-	-	-	-	-	-	-
Para Piyasalarına Borçlar	51,505	-	-	-	-	-	51,505
Muhtelif Borçlar	100,732	75,696	-	2,513	-	13,133	192,074
İhraç Edilen Menkul Değerler	135,932	38,661	30,036	-	-	-	204,629
Diğer Mali Kurul. Sağl. Fonlar	13,947	8,130	-	-	-	-	22,077
Diğer Yükümlülükler (*)	37,700	10,251	-	10	-	115,966	163,927
Toplam Yükümlülükler	339,816	132,738	30,036	2,523	-	129,099	634,212
Bilançodaki Uzun Pozisyon	-	-	49,133	167,266	18,760	-	235,159
Bilançodaki Kısa Pozisyon	(89,235)	(86,649)	-	-	-	(59,275)	(235,159)
Nazım Hes. Uzun Pozisyon	-	-	-	-	-	-	-
Nazım Hes. Kısa Pozisyon	-	-	-	-	-	-	-
Toplam Pozisyon	(89,235)	(86,649)	49,133	167,266	18,760	(59,275)	-

(*) 31 Aralık 2014 itibarıyla 45,750 Bin TL tutarındaki müstakriz fonları diğer yükümlülükler satırında gösterilmiştir.
31 Aralık 2014 tarihi itibarıyla 97,579 Bin TL tutarındaki özkaynaklar diğer yükümlülükler satırında, faizsiz kolonunda gösterilmiştir.
31 Aralık 2014 tarihi itibarıyla 2,211 Bin TL tutarındaki alım satım amaçlı türev finansal borçlar, diğer yükümlülükler satırında gösterilmiştir.
(**) 12,336 Bin TL tutarındaki kiralama işlemlerinden alacaklar verilen krediler satırında gösterilmiştir.

NUROL YATIRIM BANKASI ANONİM ŞİRKETİ 31 ARALIK 2014 TARİHİ İTİBARIYLA FİNANSAL TABLOLARA İLİŞKİN AÇIKLAMA ve DİPNOTLAR

(Tutarlar aksi belirtilmedikçe Bin Türk Lirası (Bin TL) olarak ifade edilmiştir.)

VI. Faiz oranı riskine ilişkin açıklamalar (devamı)

"Varlıkların, yükümlülüklerin ve bilanço dışı kalemlerin faize duyarlılığı (Yeniden fiyatlandırmaya kalan süreler itibarıyla)":

Önceki Dönem Sonu	1 Aya Kadar	1-3 Ay	3-12 Ay	1-5 Yıl	5 Yıl ve Üzeri	Faizsiz	Toplam
Varlıklar							
Nakit Değerler (Kasa, Efektif Deposu, Yoldaki Paralar, Satın Alınan Çekler) ve TCMB Bankalar	-	-	-	-	-	9,578	9,578
Gerçeğe Uyg. Değer Farkı Kâr veya Zarara Yans. MD	57,014	-	-	-	-	1,800	58,814
Para Piyasalarından Alacaklar	-	161	7,025	-	-	-	7,186
Satılmaya Hazır Finansal Varlıklar	19,012	-	-	-	-	-	19,012
Verilen Krediler (**)	-	2,061	46,742	7,994	-	25,776	82,573
Vadeye Kadar Elde Tut. Yatırımlar	35,825	5	137,810	63,557	3,827	166	241,190
Diğer Varlıklar	-	-	-	-	-	-	-
Diğer Varlıklar	179	359	1,614	6,444	1,178	4,822	14,596
Toplam Varlıklar	112,030	2,586	193,191	77,995	5,005	42,142	432,949
Yükümlülükler							
Bankalar Mevduatı	-	-	-	-	-	-	-
Diğer Mevduat	-	-	-	-	-	-	-
Para Piyasalarına Borçlar	123,442	-	-	-	-	-	123,442
Muhtelif Borçlar	-	-	-	-	-	1,593	1,593
İhraç Edilen Menkul Değerler	102,308	-	-	-	-	-	102,308
Diğer Mali Kurul. Sağl. Fonlar	44,548	11,761	21,684	-	-	-	77,993
Diğer Yükümlülükler (*)	23,282	13,524	3,363	-	11	87,433	127,613
Toplam Yükümlülükler	293,580	25,285	25,047	-	11	89,026	432,949
Bilançodaki Uzun Pozisyon	-	-	168,144	77,995	4,994	-	251,133
Bilançodaki Kısa Pozisyon	(181,550)	(22,699)	-	-	-	(46,884)	(251,133)
Nazım Hes. Uzun Pozisyon	-	-	-	-	-	-	-
Nazım Hes. Kısa Pozisyon	-	-	-	-	-	-	-
Toplam Pozisyon	(181,550)	(22,699)	168,144	77,995	4,994	(46,884)	-

(*) 31 Aralık 2013 itibarıyla 36,691 Bin TL tutarındaki müstakriz fonları diğer yükümlülükler satırında gösterilmiştir.
31 Aralık 2013 tarihi itibarıyla 81,231 Bin TL tutarındaki özkaynaklar diğer yükümlülükler satırında, faizsiz kolonunda gösterilmiştir.
31 Aralık 2013 tarihi itibarıyla 79 Bin TL tutarındaki alım satım amaçlı türev finansal borçlar, diğer yükümlülükler satırında gösterilmiştir.
(**) 17,594 Bin TL tutarındaki kiralama işlemlerinden alacaklar ile 4,027 Bin TL tutarındaki faktoring alacakları, verilen krediler satırında gösterilmiştir.

NUROL YATIRIM BANKASI ANONİM ŞİRKETİ 31 ARALIK 2014 TARİHİ İTİBARIYLA FİNANSAL TABLOLARA İLİŞKİN AÇIKLAMA ve DİPNOTLAR

(Tutarlar aksi belirtilmedikçe Bin Türk Lirası (Bin TL) olarak ifade edilmiştir.)

VI. Faiz oranı riskine ilişkin açıklamalar (devamı)

Parasal finansal araçlara uygulanan ortalama faiz oranları

Cari Dönem Sonu	Avro %	ABD Doları %	Japon Yeni %	TL %
Varlıklar				
Nakit Değerler (Kasa, Efektif Deposu, Yoldaki Paralar, Satın Alınan Çekler) ve T.C. Merkez Bankası	-	-	-	-
Bankalar	0.20	0.30	-	10.75
Gerçeğe Uygun Değer Farkı Kâr veya Zarara Yansıtılan Finansal Varlıklar	-	-	-	-
Para Piyasalarından Alacaklar	-	-	-	11.23
Satılmaya Hazır Finansal Varlıklar	-	-	-	17.00
Verilen Krediler	7.03	9.73	-	14.66
Vadeye Kadar Elde Tutulacak Yatırımlar	-	-	-	-
Aktiflerin Vadeli Satışından Doğan Alacaklar	-	6.00	-	-
Yükümlülükler				
Bankalar Mevduatı	-	-	-	-
Diğer Mevduat	-	-	-	-
Para Piyasalarına Borçlar	-	-	-	10.21
Müstakriz Fonlar	2.93	2.00	-	11.23
Muhtelif Borçlar	-	-	-	-
İhraç Edilen Menkul Değerler	-	-	-	10.49
Diğer Mali Kuruluşlardan Sağlanan Fonlar	0.60	0.41	-	9.60

NUROL YATIRIM BANKASI ANONİM ŞİRKETİ 31 ARALIK 2014 TARİHİ İTİBARIYLA FİNANSAL TABLOLARA İLİŞKİN AÇIKLAMA ve DİPNOTLAR

(Tutarlar aksi belirtilmedikçe Bin Türk Lirası (Bin TL) olarak ifade edilmiştir.)

VI. Faiz oranı riskine ilişkin açıklamalar (devamı)

Parasal finansal araçlara uygulanan ortalama faiz oranları (devamı)

Cari Dönem Sonu	Avro %	ABD Doları %	Japon Yeni %	TL %
Varlıklar				
Nakit Değerler (Kasa, Efektif Deposu, Yoldaki Paralar, Satın Alınan Çekler) ve T.C. Merkez Bankası	-	-	-	-
Bankalar	0.33	0.33	-	8.05
Gerçeğe Uygun Değer Farkı Kâr veya Zarara Yansıtılan Finansal Varlıklar	-	-	-	-
Para Piyasalarından Alacaklar	-	-	-	7.75
Satılmaya Hazır Finansal Varlıklar	-	-	-	9.96
Verilen Krediler	6.30	6.50	-	13.31
Vadeye Kadar Elde Tutulacak Yatırımlar	-	-	-	-
Aktiflerin Vadeli Satışından Doğan Alacaklar	-	6.00	-	-
Yükümlülükler				
Bankalar Mevduatı	-	-	-	-
Diğer Mevduat	-	-	-	-
Para Piyasalarına Borçlar	-	-	-	5.16
Müstakriz Fonlar	1.60	2.92	-	3.29
Muhtelif Borçlar	-	-	-	-
İhraç Edilen Menkul Değerler	-	-	-	11.78
Diğer Mali Kuruluşlardan Sağlanan Fonlar	1.18	1.23	-	7.24

NUROL YATIRIM BANKASI ANONİM ŞİRKETİ 31 ARALIK 2014 TARİHİ İTİBARIYLA FİNANSAL TABLOLARA İLİŞKİN AÇIKLAMA ve DİPNOTLAR

(Tutarlar aksi belirtilmedikçe Bin Türk Lirası (Bin TL) olarak ifade edilmiştir.)

VI. Faiz oranı riskine ilişkin açıklamalar (devamı)

Bankacılık hesaplarından kaynaklanan faiz oranı riski

BDDK'nın 23 Ağustos 2011 tarihinde yayınladığı "Bankacılık Hesaplarından Kaynaklanan Faiz Oranı Riskinin Standart Şok Yöntemiyle Ölçülmesine ve Değerlendirilmesine İlişkin Yönetmelik" kapsamında Banka, hesaplarında bulunan faize duyarlı bilanço içi ve bilanço dışı pozisyonları nakit akışları itibarıyla ayrıştırıp ve pozitif ve negatif şok uygulamak suretiyle, özkaynağın faize duyarlılığını aylık olarak analiz edilmekte ve Banka üst yönetimine raporlamaktadır.

Cari Dönem	Uygulanan Şok (+/- x baz puan)	Kazançlar/ Kayıplar	Kazançlar/ Özkaynaklar - Kayıplar/Özkaynaklar
TRY	500	(8,082)	% (8.02)
TRY	(400)	7,106	% 7.05
ABD Doları	200	(509)	%(0.50)
ABD Doları	(200)	568	% 0.56
Avro	200	(2,680)	%(2.66)
Avro	(200)	2,824	% 2.80
Toplam (Negatif Şoklar İçin)		10,498	% 10.41
Toplam (Pozitif Şoklar İçin)		(11,271)	%(11.18)

Önceki Dönem	Uygulanan Şok (+/- x baz puan)	Kazançlar/ Kayıplar	Kazançlar/ Özkaynaklar - Kayıplar/Özkaynaklar
TRY	500	(6,247)	% (8.82)
TRY	(400)	5,633	% 7.95
ABD Doları	200	(1,057)	%(1.49)
ABD Doları	(200)	1,201	% 1.70
Avro	200	(1)	-
Avro	(200)	2	-
Toplam (Negatif Şoklar İçin)		6,836	% 9.65
Toplam (Pozitif Şoklar İçin)		(7,305)	%(10.31)

NUROL YATIRIM BANKASI ANONİM ŞİRKETİ 31 ARALIK 2014 TARİHİ İTİBARIYLA FİNANSAL TABLOLARA İLİŞKİN AÇIKLAMA ve DİPNOTLAR

(Tutarlar aksi belirtilmedikçe Bin Türk Lirası (Bin TL) olarak ifade edilmiştir.)

VII. Hisse senedi pozisyon riskine ilişkin açıklamalar

Banka portföyünde yer alan hisse senetleri satılmaya hazır finansal varlık olarak sınıflandırılmıştır. Portföydeki hisse senetleri Borsa İstanbul A.Ş.'de işlem görmekte ve rayiç değerleri günlük olarak temin edilmektedir. Hisse senetlerinin maliyetini belirlemek için ağırlıklı ortalama maliyet yöntemi kullanılır. Satılmaya hazır olarak sınıflandırılan hisse senetlerinin rayiç değer farkları özkaynak kalemleri arasında bulunan "Menkul Değerler Değerleme Farkları" hesabına kaydedilmektedir. Satılmaya hazır finansal varlık olarak sınıflandırılan hisse senetlerinin elden çıkarılması durumunda rayiç değer uygulaması sonucunda özkaynak hesaplarında oluşan değer, gelir tablosuna yansıtılmaktadır.

Hisse Senedi Yatırımları Cari Dönem	Karşılaştırma		
	Bilanço Değeri	Gerçeğe Uygun Değer	Piyasa Değeri
Hisse Senedi Yatırımı Grubu A	-	-	-
Borsada İşlem Gören	-	-	-
Hisse Senedi Yatırımı Grubu B	25,232	-	25,232
Borsada İşlem Gören	25,232	-	25,232
Hisse Senedi Yatırımı Grubu C	-	-	-
Borsada İşlem Gören	-	-	-

Hisse Senedi Yatırımları Önceki Dönem	Karşılaştırma		
	Bilanço Değeri	Gerçeğe Uygun Değer	Piyasa Değeri
Hisse Senedi Yatırımı Grubu A	-	-	-
Borsada İşlem Gören	-	-	-
Hisse Senedi Yatırımı Grubu B	25,615	-	25,615
Borsada İşlem Gören	25,615	-	25,615
Hisse Senedi Yatırımı Grubu C	-	-	-
Borsada İşlem Gören	-	-	-

NUROL YATIRIM BANKASI ANONİM ŞİRKETİ 31 ARALIK 2014 TARİHİ İTİBARIYLA FİNANSAL TABLOLARA İLİŞKİN AÇIKLAMA ve DİPNOTLAR

(Tutarlar aksi belirtilmedikçe Bin Türk Lirası (Bin TL) olarak ifade edilmiştir.)

VII. Hisse senedi pozisyon riskine ilişkin açıklamalar (devamı)

Portföy Cari Dönem	Dönem İçinde Gerçekleşen Kazanç/Kayıp	Yeniden Değerleme Değer Artışları		Gerçekleşmemiş Kazanç ve Kayıplar		
		Toplam	Katkı Sermayeye Dahil Edilen	Toplam	Ana Sermayeye Dahil Edilen	Katkı Sermayeye Dahil Edilen
Özel Sermaye Yatırımları	-	-	-	-	-	-
Borsada İşlem Gören Hisse Senetleri	-	-	-	23,016	-	-
Diğer Hisse Senetleri	-	-	-	-	-	-
Toplam	-	-	-	23,016	-	-

Portföy Önceki Dönem	Dönem İçinde Gerçekleşen Kazanç/Kayıp	Yeniden Değerleme Değer Artışları		Gerçekleşmemiş Kazanç ve Kayıplar		
		Toplam	Katkı Sermayeye Dahil Edilen	Toplam	Ana Sermayeye Dahil Edilen	Katkı Sermayeye Dahil Edilen
Özel Sermaye Yatırımları	-	-	-	-	-	-
Borsada İşlem Gören Hisse Senetleri	-	-	-	23,399	-	10,800
Diğer Hisse Senetleri	-	-	-	-	-	-
Toplam	-	-	-	23,399	-	10,800

NUROL YATIRIM BANKASI ANONİM ŞİRKETİ

31 ARALIK 2014 TARİHİ İTİBARIYLA FİNANSAL TABLOLARA İLİŞKİN AÇIKLAMA ve DİPNOTLAR

(Tutarlar aksi belirtilmedikçe Bin Türk Lirası (Bin TL) olarak ifade edilmiştir.)

VIII. Likidite riskine ilişkin açıklamalar

Banka likidite riskinden korunmak amacıyla fonlama kaynaklarını müşteri mevduatı, yurtiçinden/yurtdışından kullanılan krediler ve bono ihracı olmak üzere çeşitlendirmekte, varlık ve yükümlülükler arasında vade uyumunun sağlanması gözetilmekte, piyasa dalgalanmaları neticesinde ortaya çıkabilecek likidite ihtiyacının eksiksiz bir biçimde sağlanabilmesi amacıyla likit değerler muhafaza edilmektedir.

Aktif ve pasif kalemlerin kalan vadelerine göre gösterimi:

Cari Dönem Sonu	1 Aya		1-3 Ay	3-12 Ay	1-5 Yıl	5 Yıl ve Dağıtılma-		Toplam
	Vadesiz	Kadar				Üzeri	mayan	
Varlıklar								
Nakit Değerler (Kasa, Efektif Deposu, Yoldaki Paralar, Satın Alınan Çekler) ve TCMB Bankalar	8,254	9,875	-	-	-	-	-	18,129
Gerçeğe Uygun Değer Farkı Kâr veya Zarara Yansıtılan FV.	-	-	5,136	-	-	-	-	5,136
Para Piyasalarından Alacaklar	-	85,053	-	-	-	-	-	85,053
Satılmaya Hazır Finansal Varlıklar	-	2,063	238	5,293	20,763	-	30,398	58,755
Verilen Krediler	-	59,528	21,909	73,695	170,178	18,760	-	344,070
Vadeye Kadar Elde Tutulacak Yatırımlar	-	-	-	-	-	-	-	-
Diğer Varlıklar (*)	1,371	2,510	-	-	-	-	9,978	13,859
Toplam Varlıklar	17,063	260,801	27,283	78,988	190,941	18,760	40,376	634,212
Yükümlülükler								
Bankalar Mevduatı	-	-	-	-	-	-	-	-
Diğer Mevduat	-	-	-	-	-	-	-	-
Diğer Mali Kuruluşlardan Sağlanan Fonlar	-	13,947	8,130	-	-	-	-	22,077
Para Piyasalarına Borçlar	-	51,505	-	-	-	-	-	51,505
İhraç Edilen Menkul Değerler	-	135,932	38,661	30,036	-	-	-	204,629
Muhtelif Borçlar	11,240	100,732	75,696	1,893	2,513	-	-	192,074
Diğer Yükümlülükler (**)	7,063	44,773	10,251	-	10	-	101,830	163,927
Toplam Yükümlülükler	18,303	346,889	132,738	31,929	2,523	-	101,830	634,212
Likidite Açığı	(1,240)	(86,088)	(105,455)	47,059	188,418	18,760	(61,454)	-
Önceki dönem								
Toplam Varlıklar	5,365	118,195	57,544	138,081	77,995	5,005	30,764	432,949
Toplam Yükümlülükler	1,593	191,272	25,285	25,047	102,308	11	87,433	432,949
Likidite Açığı	3,772	(73,077)	32,259	113,034	(24,313)	4,994	(56,669)	-

(*) 488 Bin TL tutarındaki maddi duran varlıklar, 1,021 Bin TL tutarındaki maddi olmayan duran varlıklar ve 4,279 Bin TL tutarındaki diğer aktifleri içermektedir.
(**) 45,750 Bin TL tutarındaki müstakriz fonları diğer yükümlülükler satırında gösterilmiştir.

NUROL YATIRIM BANKASI ANONİM ŞİRKETİ

31 ARALIK 2014 TARİHİ İTİBARIYLA FİNANSAL TABLOLARA İLİŞKİN AÇIKLAMA ve DİPNOTLAR

(Tutarlar aksi belirtilmedikçe Bin Türk Lirası (Bin TL) olarak ifade edilmiştir.)

VIII. Likidite riskine ilişkin açıklamalar (devamı)

Likidite yeterliliği

BDDK'nın 1 Kasım 2006'da bankaların likidite yeterliliğinin ölçülmesine dair yayınladığı yönetmelik uyarınca 1 Ocak 2007 tarihinden itibaren bankaların haftalık (I. vade dilimine göre) ve aylık (II. vade dilimine göre) bazda yapacakları hesaplamalarda likidite oranının yabancı para aktif/pasiflerde basit aritmetik ortalama ile yapılan hesaplamalarda %80, toplam aktif/pasiflerde % 100 olmasını gerekmektedir. 2014 ve 2013 yılları içerisinde gerçekleşen likidite rasyoları aşağıdaki gibidir:

Cari Dönem	I. Vade Dilimine Göre		II. Vade Dilimine Göre	
	YP (%)	Toplam (%)	YP (%)	Toplam (%)
En Yüksek	976	903	259	180
En Düşük	74	111	75	102
Ortalama	159	210	99	129

Önceki Dönem	I. Vade Dilimine Göre		II. Vade Dilimine Göre	
	YP (%)	Toplam (%)	YP (%)	Toplam (%)
En Yüksek	448	430	238	233
En Düşük	58	111	80	100
Ortalama	204	203	151	157

NUROL YATIRIM BANKASI ANONİM ŞİRKETİ 31 ARALIK 2014 TARİHİ İTİBARIYLA FİNANSAL TABLOLARA İLİŞKİN AÇIKLAMA ve DİPNOTLAR

(Tutarlar aksi belirtilmedikçe Bin Türk Lirası (Bin TL) olarak ifade edilmiştir.)

IX. Menkul kıymetleştirme pozisyonuna ilişkin açıklamalar

Bilanço tarihleri itibarıyla Banka'nın menkul kıymetleştirme pozisyonu bulunmamaktadır.

X. Kredi riski azaltım tekniklerine ilişkin açıklamalar

Banka bünyesinde bilanço içi ve bilanço dışı netleştirme yapılmamaktadır. Kredi riski azaltım tekniği olarak garantiler ve türevler kullanılmamakta olup sadece nakdi rehinlerden oluşan finansal teminatlar kullanılmaktadır.

Teminatların değerlendirme ve yönetimine ilişkin uygulamalar şu şekilde tanımlanmaktadır: İpotek olarak alınan teminatların ekspertizleri SPK lisanslı ve BDDK'nın onaylamış olduğu firmalara yaptırılmaktadır. Ticari kredilerin teminat olarak alınan gayrimenkullerin ekspertiz raporları risk devam ettiği sürece her yıl yenilenmektedir. Ekspertiz işlemleri yönetimi Krediler Bölümü tarafından yapılmaktadır. Teminata alınan çek ve senetlerin olumsuz kayıt kontrolleri belli aralıklarla yapılarak, olumsuz kaydı olan müşterilerden alınan çek ve senetlerin değiştirilmesi istenmektedir.

Banka'nın teminatlarını ağırlıklı olarak çekler, senetler, ipotekler, kefaletler, araç rehinleri ve mevduat rehinleri oluşturmaktadır. Banka'nın kredi riskindeki yoğunlaşmasını ise ağırlıklı olarak kurumsal alacaklar oluşturmaktadır. Daha sonra ipotek teminatlı alacaklar gelmektedir.

Risk Sınıfı (*) - Cari Dönem	Tutar	Finansal Teminatlar	Diğer/Fiziki Teminatlar	Garantiler ve Kredi Türevleri
Merkezi Yönetimlerden veya Merkez Bankalarından Alacaklar	73,084	1,046	-	-
Bölgesel Yönetimlerden veya Yerel Yönetimlerden Alacaklar Paralar, Satın Alınan Çekler) ve TCMB İdari Birimlerden ve Ticari Olmayan Girişimlerden Alacaklar	-	-	-	-
Çok Taraflı Kalkınma Bankalarından Alacaklar	-	-	-	-
Uluslararası Teşkilatlardan Alacaklar	-	-	-	-
Bankalar ve Aracı Kurumlardan Alacaklar	189,028	-	-	-
Kurumsal Alacaklar	386,017	9,504	-	-
Perakende Alacaklar	25	25	-	-
Gayrimenkul İpotegiyle Teminatlandırılmış Alacaklar	119,897	-	-	-
Tahsili Gecikmiş Alacaklar	8,071	-	-	-
Kurulca Riski Yüksek Olarak Belirlenen Alacaklar	261	-	-	-
İpotek Teminatlı Menkul Kıymetler	-	-	-	-
Bankalar ve Aracı Kurumlardan Olan Kısa Vadeli Alacaklar İle Kısa Vadeli Kurumsal Alacaklar	-	-	-	-
Kolektif Yatırım Kuruluşu Niteliğindeki Yatırımlar	-	-	-	-
Diğer Alacaklar	35,580	-	-	-
Toplam	811,963	10,575		

(*) Gayrinakdi riskler kredi dönüşüm oranı ile çarpılarak gösterilmiştir.

NUROL YATIRIM BANKASI ANONİM ŞİRKETİ 31 ARALIK 2014 TARİHİ İTİBARIYLA FİNANSAL TABLOLARA İLİŞKİN AÇIKLAMA ve DİPNOTLAR

(Tutarlar aksi belirtilmedikçe Bin Türk Lirası (Bin TL) olarak ifade edilmiştir.)

X. Kredi riski azaltım tekniklerine ilişkin açıklamalar (devamı)

Risk Sınıfı (*) - Önceki Dönem	Tutar	Finansal Teminatlar	Diğer/Fiziki Teminatlar	Garantiler ve Kredi Türevleri
Merkezi Yönetimlerden veya Merkez Bankalarından Alacaklar	103,409	42,227	-	-
Bölgesel Yönetimlerden veya Yerel Yönetimlerden Alacaklar Paralar, Satın Alınan Çekler) ve TCMB İdari Birimlerden ve Ticari Olmayan Girişimlerden Alacaklar	-	-	-	-
Çok Taraflı Kalkınma Bankalarından Alacaklar	-	-	-	-
Uluslararası Teşkilatlardan Alacaklar	-	-	-	-
Bankalar ve Aracı Kurumlardan Alacaklar	78,668	-	-	-
Kurumsal Alacaklar	420,038	4,766	-	-
Perakende Alacaklar	432	432	-	-
Gayrimenkul İpotegiyle Teminatlandırılmış Alacaklar	27,368	-	-	-
Tahsili Gecikmiş Alacaklar	166	-	-	-
Kurulca Riski Yüksek Olarak Belirlenen Alacaklar	281	-	-	-
İpotek Teminatlı Menkul Kıymetler	-	-	-	-
Bankalar ve Aracı Kurumlardan Olan Kısa Vadeli Alacaklar İle Kısa Vadeli Kurumsal Alacaklar	-	-	-	-
Kolektif Yatırım Kuruluşu Niteliğindeki Yatırımlar	-	-	-	-
Diğer Alacaklar	29,350	-	-	-
Toplam	659,712	47,425		

(*) Gayrinakdi riskler kredi dönüşüm oranı ile çarpılarak gösterilmiştir.

XI. Risk yönetimi hedef ve politikalarına ilişkin açıklamalar

Banka bünyesinde bilanço içi ve bilanço dışı netleştirme yapılmamaktadır. Kredi azaltım tekniği olarak garantiler ve türevler kullanılmamakta, Basit Finansal Teminat Yöntemi dahilinde yer alan diğer teminat tiplerinden mevcutta sadece nakdi rehinlerden oluşan finansal teminatlar dikkate alınmaktadır.

Risk Yönetim Sistemi, Banka'nın maruz bulunduğu risklerin sistemli yönetilmesi amacıyla oluşturulan; Yönetim Kurulu, Denetim Komitesi, Risk Komitesi, Aktif-Pasif Komitesi ve Risk Yönetimi Bölümü'nü ifade eder. Yönetim Kurulu, Banka'da Risk Yönetim Sistemi'nin sahibidir; Banka içinde etkin, yeterli ve uygun bir risk yönetim sisteminin tesis edilmesini ve bu sistemin sürekliliğini temin eder. Banka Risk Yönetim Sisteminin temel amacı, Banka'nın gelecekteki nakit akımlarının ihtiva ettiği risk-getiri yapısını, buna bağlı olarak faaliyetlerin niteliğini ve düzeyini izlemeye, kontrol altında tutmaya ve gerektiğinde değiştirmeye yönelik olarak belirlenen politikalar, uygulama usulleri ve limitler vasıtasıyla, maruz kalınan risklerin tanımlanmasını, ölçülmesini, izlenmesini ve kontrol edilmesini sağlamaktır.

NUROL YATIRIM BANKASI ANONİM ŞİRKETİ 31 ARALIK 2014 TARİHİ İTİBARIYLA FİNANSAL TABLOLARA İLİŞKİN AÇIKLAMA ve DİPNOTLAR

(Tutarlar aksi belirtilmedikçe Bin Türk Lirası (Bin TL) olarak ifade edilmiştir.)

XI. Risk yönetimi hedef ve politikalarına ilişkin açıklamalar (devamı)

Risk Yönetimi Sistemi kapsamında haftalık olarak Aktif Pasif Komitesi sunumu, aylık olarak ise Risk Komitesi ve Yönetim Kurulu sunumu yapılmaktadır. Sunumlarda banka mali tabloları, kar zarar analizleri, kredi riski, piyasa riski, likidite riski, konsantrasyon riski, bankacılık hesaplarından kaynaklanan faiz oranı riski ve operasyonel risk başta olmak üzere bankanın mevcut ya da maruz kalması muhtemel risklerine ilişkin raporlar üst yönetim ile paylaşılmaktadır.

Banka, kredi politikaları ile kredi riskine ilişkin risk azaltım politikalarını düzenlemiştir. Banka'nın tüm süreçleri İç Kontrol Birimi tarafından kontrol matrisleri aracılığıyla düzenli olarak denetlenmektedir.

XII. Finansal varlık ve borçların gerçeğe uygun değeri ile gösterilmesine ilişkin açıklamalar

	Defter Değeri		Gerçeğe Uygun Değer	
	Cari Dönem	Önceki Dönem	Cari Dönem	Önceki Dönem
Finansal Varlıklar	610,720	418,548	610,720	418,548
Gerçeğe Uygun Değer Farkı Kar Zarara				
Yansıtılan Finansal Varlıklar	5,136	7,186	5,136	7,186
Bankalar	109,210	58,814	109,210	58,814
Satılmaya Hazır Menkul Değerler	58,755	82,573	58,755	82,573
Verilen Krediler	339,805	219,569	339,805	219,569
Kiralama İşlemlerinden Alacaklar	12,336	17,594	12,336	17,594
Factoring Alacakları	-	4,027	-	4,027
Para Piyasasından Alacaklar	85,053	19,012	85,053	19,012
Diğer Aktifler	-	9,773	-	9,773
Finansal Yükümlülükler	516,035	342,027	516,035	342,027
Diğer Kuruluşlardan Sağlanan Fonlar	67,827	114,684	67,827	114,684
İhraç Edilen Menkul Kıymetler	204,629	102,308	204,629	102,308
Para Piyasasına Borçlar	51,505	123,442	51,505	123,442
Muhtelif Borçlar	192,074	1,593	192,074	1,593

Kredilerin tahmini gerçeğe uygun değeri, sabit faizli krediler için cari piyasa faiz oranları kullanılarak iskonto edilmiş nakit akımlarının bulunmasıyla hesaplanır. Sabit faizli krediler ağırlıklı olarak kısa ve uzun vadeli kredilerden oluştuğundan defter değerinin gerçeğe uygun değerine yakın olduğu varsayılmaktadır. Değişken faizli kredilerin defter değeri gerçeğe uygun değerini ifade eder. Diğer finansal varlık ve yükümlülüklerin vadesi kısa olduğundan tahmini gerçeğe uygun değerlerinin defter değerlerinden önemli bir fark göstermediği öngörülmüştür.

NUROL YATIRIM BANKASI ANONİM ŞİRKETİ 31 ARALIK 2014 TARİHİ İTİBARIYLA FİNANSAL TABLOLARA İLİŞKİN AÇIKLAMA ve DİPNOTLAR

(Tutarlar aksi belirtilmedikçe Bin Türk Lirası (Bin TL) olarak ifade edilmiştir.)

XII. Finansal varlık ve borçların gerçeğe uygun değeri ile gösterilmesine ilişkin açıklamalar (devamı)

Gerçeğe uygun değer ölçümünün sınıflandırılması

Aşağıdaki tabloda gerçeğe uygun değer ile değerlendirilen finansal araçların, değerlendirme yöntemleri verilmiştir. Seviyelere göre değerlendirme yöntemleri şu şekilde tanımlanmıştır:

Seviye 1: Özdeş varlıklar ya da borçlar için aktif piyasalardaki kayıtlı (düzeltilmemiş) fiyatlar;

Seviye 2: Seviye 1'de yer alan kayıtlı fiyatlar dışında kalan ve varlıklar ya da borçlar açısından doğrudan (fiyatlar aracılığıyla) ya da dolaylı olarak (fiyatlardan türetilmek suretiyle) gözlemlenebilir nitelikteki veriler;

Seviye 3: Varlık ya da borçlara ilişkin olarak gözlemlenebilir piyasa verilerine dayanmayan veriler (gözlemlenebilir nitelikte olmayan veriler).

Cari Dönem	Seviye 1	Seviye 2	Seviye 3	Toplam
Satılmaya Hazır Finansal Varlıklar	58,595	-	-	58,595
Gerçeğe Uygun Değer Farkı Kar/ Zarara Yansıtılan				
Finansal Varlıklar	-	5,136	-	5,136
Alım Satım Amaçlı Türev Finansal Borçlar	-	(2,211)	-	(2,211)
	58,595	(2,211)	-	61,680

Önceki Dönem	Seviye 1	Seviye 2	Seviye 3	Toplam
Satılmaya Hazır Finansal Varlıklar	77,981	-	-	77,981
Gerçeğe Uygun Değer Farkı Kar/ Zarara Yansıtılan				
Finansal Varlıklar	7,025	161	-	7,186
Alım Satım Amaçlı Türev Finansal Borçlar	-	(79)	-	(79)
	85,006	82	-	85,088

XIII. Başkaları nam ve hesabına yapılan işlemler, inanca dayalı işlemlere ilişkin açıklamalar

Bilanço tarihleri itibarıyla Banka'nın başkaları nam ve hesabına yaptığı işlemler ile inanca dayalı gerçekleştirdiği işlemler bulunmamaktadır.

NUROL YATIRIM BANKASI ANONİM ŞİRKETİ

31 ARALIK 2014 TARİHİ İTİBARIYLA FİNANSAL TABLOLARA İLİŞKİN AÇIKLAMA ve DİPNOTLAR

(Tutarlar aksi belirtilmedikçe Bin Türk Lirası (Bin TL) olarak ifade edilmiştir.)

XIV. Faaliyet bölümlerine ilişkin açıklamalar

Banka sermaye piyasalarında faaliyet göstermek, sermaye piyasaları araçlarını kullanarak sağlanan kaynaklarla yatırım yapmakta, işletmelerin etkin bir yönetime ve sağlıklı mali yapıya kavuşmaları amacıyla devir ve birleşme konuları dahil danışmanlık hizmetleri vermek suretiyle yatırım bankacılığı yapmakta ve yatırım bankacılığı ile ilgili tüm sahalarda faaliyette bulunmaktadır.

Banka kurumsal ticari ve bireysel müşterilerine yatırım ve işletme kredisi, dış ticaret işlemleri, yatırım ürünleri, nakit yönetimi, finansal kiralama, faktoring, sigorta ve diğer bankacılık ürünlerinden oluşan hizmet paketlerini sunmaktadır.

Belirli finansal tablo kalemlerinin faaliyet bölümlerine göre gösterimi:

Cari Dönem (1 Ocak-31 Aralık 2014)	Bireysel Bankacılık	Kurumsal Bankacılık	Yatırım Bankacılığı	Diğer (*)	Banka'nın Toplam Faaliyeti
Faaliyet Gelirleri	50	37,543	1,499	970	40,062
Faaliyet Geliri	50	37,543	1,499	970	40,062
Faaliyet Kârı / Zararı	50	18,250	1,499	970	20,769
Vergi Öncesi Kâr / Zarar	50	18,250	1,499	970	20,769
Kurumlar Vergisi	-	-	-	-	(4,346)
Ertelenmiş Vergi Karşılığı	-	-	-	-	(8)
Dönem Net Kârı / Zararı	50	18,250	1,499	970	16,415

(*) Diğer kolonunda yer alan faaliyet gelirleri Banka'nın 20 Kasım 2011 tarihinden başlayarak 96 eşit taksitle yıllık % 6 oranında faiz de içeren 11,354 Bin Amerikan Doları bedelle satmış olduğu yatırım amaçlı gayrimenkulden elde edilen karın cari döneme isabet eden kısmından oluşmaktadır.

Cari Dönem (31 Aralık 2014)	Bireysel Bankacılık	Kurumsal Bankacılık	Yatırım Bankacılığı	Diğer (*)	Banka'nın Toplam Faaliyeti
Bölüm Varlıkları	319	633,893	-	-	634,212
Dağıtılmamış Varlıklar	-	-	-	-	-
Toplam Varlıklar	319	633,893	-	-	634,212
Bölüm Yükümlülükleri	-	536,633	-	-	536,633
Dağıtılmamış Yükümlülükler	-	-	-	97,579	97,579
Toplam Yükümlülükler	-	536,633	-	97,579	634,212
Diğer Bölüm Kalemleri					
Sermaye Yatırımı	-	25,993	-	-	25,993
Amortisman Gideri	-	-	-	(784)	(784)

NUROL YATIRIM BANKASI ANONİM ŞİRKETİ

31 ARALIK 2014 TARİHİ İTİBARIYLA FİNANSAL TABLOLARA İLİŞKİN AÇIKLAMA ve DİPNOTLAR

(Tutarlar aksi belirtilmedikçe Bin Türk Lirası (Bin TL) olarak ifade edilmiştir.)

XIV. Faaliyet bölümlerine ilişkin açıklamalar (devamı)

Önceki Dönem (1 Ocak-31 Aralık 2013)	Bireysel Bankacılık	Kurumsal Bankacılık	Yatırım Bankacılığı	Diğer (*)	Banka'nın Toplam Faaliyeti
Faaliyet Gelirleri	47	13,743	2,183	859	16,832
Faaliyet Geliri	47	13,743	2,183	859	16,832
Faaliyet Kârı / Zararı	47	(4,126)	2,183	859	(1,037)
Vergi Öncesi Kâr / Zarar	47	(4,126)	2,183	859	(1,037)
Kurumlar Vergisi	-	-	-	-	-
Ertelenmiş Vergi Karşılığı	-	-	-	-	486
Dönem Net Kârı / Zararı	47	(4,126)	2,183	859	(551)

(*) Diğer kolonunda yer alan faaliyet gelirleri Banka'nın 20 Kasım 2011 tarihinden başlayarak 96 eşit taksitle yıllık % 6 oranında faiz de içeren 11,354 Bin Amerikan Doları bedelle satmış olduğu yatırım amaçlı gayrimenkulden elde edilen karın cari döneme isabet eden kısmından oluşmaktadır.

Önceki Dönem (31 Aralık 2013)	Bireysel Bankacılık	Kurumsal Bankacılık	Yatırım Bankacılığı	Diğer (*)	Banka'nın Toplam Faaliyeti
Bölüm Varlıkları	319	432,359	-	-	432,678
Dağıtılmamış Varlıklar	-	-	-	271	271
Toplam Varlıklar	319	432,359	-	271	432,949
Bölüm Yükümlülükleri	-	351,718	-	-	351,718
Dağıtılmamış Yükümlülükler	-	-	-	81,231	81,231
Toplam Yükümlülükler	-	351,718	-	81,231	432,949
Diğer Bölüm Kalemleri					
Sermaye Yatırımı	-	25,776	-	-	25,776
Amortisman Gideri	-	-	-	(563)	(563)

NUROL YATIRIM BANKASI ANONİM ŞİRKETİ 31 ARALIK 2014 TARİHİ İTİBARIYLA FİNANSAL TABLOLARA İLİŞKİN AÇIKLAMA ve DİPNOTLAR

(Tutarlar aksi belirtilmedikçe Bin Türk Lirası (Bin TL) olarak ifade edilmiştir.)

BEŞİNCİ BÖLÜM

FİNANSAL TABLOLARA İLİŞKİN AÇIKLAMA VE DİPNOTLAR

- 1 Bilançonun aktif hesaplarına ilişkin açıklama ve dipnotlar
 - 1 Nakit değerler ve TCMB'ye ilişkin bilgiler

	Cari Dönem		Önceki Dönem	
	TP	YP	TP	YP
Kasa/Efektif	133	54	63	51
TCMB	7,617	10,325	3,382	6,082
Diğer	-	-	-	-
Toplam	7,750	10,379	3,445	6,133

T.C. Merkez Bankası hesabına ilişkin bilgiler

	Cari Dönem		Önceki Dönem	
	TP	YP	TP	YP
Vadesiz Serbest Hesap	1	450	3,382	69
Vadeli Serbest Hesap	-	-	-	-
Vadeli Serbest Olmayan Hesap	-	-	-	-
Zorunlu Karşılık	7,616	9,875	-	6,013
Toplam	7,617	10,325	3,382	6,082

Türkiye'de faaliyet gösteren bankalar, TCMB'nin 2005/1 Sayılı "Zorunlu Karşılıklar Hakkında Tebliği"ne göre TCMB nezdinde zorunlu karşılık tesis etmektedirler.

- 2 Gerçeğe uygun değer farkı kâr/zarara yansıtılan finansal varlıklara ilişkin bilgiler
 - a) Alım satım amaçlı finansal varlıklar
 - a.1) Teminata verilen/bloke edilen alım-satım amaçlı menkul değerlere ilişkin bilgiler

Bilanço tarihi itibarıyla Banka'nın teminata verilen/bloke edilen alım-satım amaçlı menkul değeri bulunmamaktadır (31 Aralık 2013: Bulunmamaktadır).



NUROL YATIRIM BANKASI ANONİM ŞİRKETİ 31 ARALIK 2014 TARİHİ İTİBARIYLA FİNANSAL TABLOLARA İLİŞKİN AÇIKLAMA ve DİPNOTLAR

(Tutarlar aksi belirtilmedikçe Bin Türk Lirası (Bin TL) olarak ifade edilmiştir.)

2. Gerçeğe uygun değer farkı kâr/zarara yansıtılan finansal varlıklara ilişkin bilgiler (devamı)

a.2) Repo işlemlerine konu olan alım satım amaçlı menkul değerler

	Cari Dönem		Önceki Dönem	
	TP	YP	TP	YP
Devlet Tahvili	-	-	7,004	-
Hazine Bonosu	-	-	-	-
Diğer Borçlanma Senetleri	-	-	-	-
Banka Bonoları ve Banka Garantili Bonolar	-	-	-	-
Varlığa Dayalı Menkul Kıymetler	-	-	-	-
Diğer	-	-	-	-
Toplam	-	-	7,004	-

b) Teminata verilen / bloke edilen gerçeğe uygun değer farkı kâr/zarara yansıtılan olarak sınıflandırılan finansal varlıklar

Bilanço tarihi itibarıyla Banka'nın teminata verilen/bloke edilen gerçeğe uygun değer farkı kâr/zarara yansıtılan olarak sınıflandırılan menkul değeri bulunmamaktadır (31 Aralık 2013: Bulunmamaktadır).

c) Alım satım amaçlı türev finansal varlıklara ilişkin pozitif farklar tablosu

Alım Satım Amaçlı Türev Finansal Varlıklar	Cari Dönem		Önceki Dönem	
	TL	YP	TL	YP
Vadeli İşlemler	23	295	-	-
Swap İşlemleri	4	4,814	83	78
Futures İşlemleri	-	-	-	-
Opsiyonlar	-	-	-	-
Diğer	-	-	-	-
Toplam	27	5,109	83	78

NUROL YATIRIM BANKASI ANONİM ŞİRKETİ 31 ARALIK 2014 TARİHİ İTİBARIYLA FİNANSAL TABLOLARA İLİŞKİN AÇIKLAMA ve DİPNOTLAR

(Tutarlar aksi belirtilmedikçe Bin Türk Lirası (Bin TL) olarak ifade edilmiştir.)

3. Bankalar ve diğer mali kuruluşlara ilişkin bilgiler

a) Bankalar ve diğer mali kuruluşlara ilişkin bilgiler

	Cari Dönem		Önceki Dönem	
	TP	YP	TP	YP
Bankalar	62,232	46,978	57,111	1,703
Yurtiçi	62,232	40,424	57,111	75
Yurtdışı	-	6,554	-	1,628
Yurtdışı Merkez ve Şubeler	-	-	-	-
Toplam	62,232	46,978	57,111	1,703

b) Yurtdışı bankalar hesabına ilişkin bilgiler

	Serbest Tutar		Serbest Olmayan Tutar	
	Cari Dönem	Önceki Dönem	Cari Dönem	Önceki Dönem
AB Ülkeleri	361	535	-	-
ABD, Kanada	1,047	1,070	-	-
OECD Ülkeleri(*)	5,146	23	-	-
Kıyı Bankacılığı Bölgeleri	-	-	-	-
Diğer	-	-	-	-
Toplam	6,554	1,628	-	-

(*) AB ülkeleri, ABD ve Kanada dışındaki OECD ülkeleri.

4. Satılmaya hazır finansal varlıklara ilişkin bilgiler

a. 1) Teminata verilen/bloke edilen satılmaya hazır menkul değerler

Bilanço tarihi itibarıyla Banka'nın teminata verilen 86 Bin TL tutarında satılmaya hazır finansal varlıkları bulunmaktadır (31 Aralık 2013: 5,248 Bin TL).

a. 2) Repo işlemine konu edilen satılmaya hazır finansal varlıklara ilişkin bilgiler

	Cari Dönem		Önceki Dönem	
	TP	YP	TP	YP
Devlet Tahvili	2,531	-	46,420	-
Hazine Bonosu	-	-	-	-
Diğer Borçlanma Senetleri	-	-	-	-
Banka Bonoları ve Banka Garantili Bonolar	-	-	-	-
Varlığa Dayalı Menkul Kıymetler	-	-	-	-
Diğer	8,044	-	1,009	-
Toplam	10,575	-	47,429	-

NUROL YATIRIM BANKASI ANONİM ŞİRKETİ 31 ARALIK 2014 TARİHİ İTİBARIYLA FİNANSAL TABLOLARA İLİŞKİN AÇIKLAMA ve DİPNOTLAR

(Tutarlar aksi belirtilmedikçe Bin Türk Lirası (Bin TL) olarak ifade edilmiştir.)

BEŞİNCİ BÖLÜM (devamı)

FİNANSAL TABLOLARA İLİŞKİN AÇIKLAMA VE DİPNOTLAR (devamı)

4. Satılmaya hazır finansal varlıklara ilişkin bilgiler (devamı)

	Cari Dönem	Önceki Dönem
Borçlanma Senetleri	33,363	56,934
Borsada İşlem Gören(*)	33,363	52,366
Borsada İşlem Görmeyen	-	4,568
Hisse Senetleri	25,392	25,776
Borsada İşlem Gören(**)	25,232	25,615
Borsada İşlem Görmeyen	160	161
Değer Azalma Karşılığı (-)	-	(137)
Toplam	58,755	82,573

(*) Borsada işlem gören satılmaya hazır finansal varlıkların 4,096 Bin TL'lik (31 Aralık 2013: 51,718 Bin TL) kısmı TP Devlet Tahvillerinden, 24,261 Bin TL'lik (31 Aralık 2013: 5,079 Bin TL) kısmı özel sektör tarafından ihraç edilen menkul kıymetlerden, geriye kalan 5,006 Bin TL'lik (31 Aralık 2013: Bulunmamaktadır) kısmı ise yatırım fonlarından oluşmaktadır.

(**) Banka, bilanço tarihi itibarıyla hisselerinin %15.97'sine sahip olmakla beraber söz konusu şirket üzerinde herhangi bir önemli etkinliği olmadığı için satılmaya hazır menkul değerler hesabında muhasebeleştirilmiştir. Bilanço tarihi itibarıyla sahip olunan hisseler borsa fiyatı ile değerlendirilmiş ve hesaplanan 23,016 Bin TL tutarındaki (31 Aralık 2013: 23,398 Bin TL) değer artışı özkaynaklar altında muhasebeleştirilmiştir.

5. Kredilere ilişkin açıklamalar

a) Banka'nın ortaklarına ve mensuplarına verilen her çeşit kredi veya avansın bakiyesine ilişkin bilgiler

	Cari Dönem		Önceki Dönem	
	Nakdi	Gayrinakdi	Nakdi	Gayrinakdi
Banka Ortaklarına Verilen Doğrudan Krediler	15,007	17,867	23,429	71,834
Tüzel Kişi Ortaklara Verilen Krediler	15,007	17,867	23,429	71,834
Gerçek Kişi Ortaklara Verilen Krediler	-	-	-	-
Banka Ortaklarına Verilen Dolaylı Krediler	9,643	116,539	94,756	145,393
Banka Mensuplarına Verilen Krediler	204	-	243	-
Toplam	24,854	134,406	118,428	217,227

NUROL YATIRIM BANKASI ANONİM ŞİRKETİ 31 ARALIK 2014 TARİHİ İTİBARIYLA FİNANSAL TABLOLARA İLİŞKİN AÇIKLAMA ve DİPNOTLAR

(Tutarlar aksi belirtilmedikçe Bin Türk Lirası (Bin TL) olarak ifade edilmiştir.)

5. Kredilere ilişkin açıklamalar (devamı)

b) Birinci ve ikinci grup krediler, diğer alacaklar ile yeniden yapılandırılan ya da yeni bir itfa planına bağlanan krediler ve diğer alacaklara ilişkin bilgiler

Nakdi Krediler	Standart Nitelikli Krediler ve Diğer Alacaklar		Yakın İzlemedeki Krediler ve Diğer Alacaklar		
	Sözleşme Koşullarında Değişiklik Yapılanlar		Sözleşme Koşullarında Değişiklik Yapılanlar		
	Krediler ve Diğer Alacaklar (Toplam)	Ödeme Planının Uzatılmasına Yönelik Değişiklik Yapılanlar	Krediler ve Diğer Alacaklar (Toplam)	Ödeme Planının Uzatılmasına Yönelik Değişiklik Yapılanlar	Diğer
İhtisas Dışı Krediler	331,660	74	-	-	-
İşletme Kredileri	246,276	74	-	-	-
İhracat Kredileri	-	-	-	-	-
İthalat Kredileri	-	-	-	-	-
Mali Kesime Verilen Krediler	3,198	-	-	-	-
Tüketici Kredileri	319	-	-	-	-
Kredi Kartları	-	-	-	-	-
Diğer	81,867	-	-	-	-
İhtisas Kredileri	-	-	-	-	-
Diğer Alacaklar	-	-	-	-	-
Toplam	331,660	74	-	-	-

NUROL YATIRIM BANKASI ANONİM ŞİRKETİ 31 ARALIK 2014 TARİHİ İTİBARIYLA FİNANSAL TABLOLARA İLİŞKİN AÇIKLAMA ve DİPNOTLAR

(Tutarlar aksi belirtilmedikçe Bin Türk Lirası (Bin TL) olarak ifade edilmiştir.)

5. Kredilere ilişkin açıklamalar (devamı)

b) Birinci ve ikinci grup krediler, diğer alacaklar ile yeniden yapılandırılan ya da yeni bir itfa planına bağlanan krediler ve diğer alacaklara ilişkin bilgiler (devam)

Ödeme Planının Uzatılmasına Yönelik Yapılan Değişiklik Sayısı	Standart Nitelikli Krediler ve Diğer Alacaklar	Yakın İzlemedeki Krediler ve Diğer Alacaklar
1 veya 2 Defa Uzatılanlar	74	-
3,4 veya 5 Defa Uzatılanlar	-	-
5 Üzeri Uzatılanlar	-	-

Ödeme Planı Değişikliği ile Uzatılan Süre	Standart Nitelikli Krediler ve Diğer Alacaklar	Yakın İzlemedeki Krediler ve Diğer Alacaklar
0-6 Ay	74	-
6 Ay- 12 Ay	-	-
1-2 Yıl	-	-
2-5 Yıl	-	-
5 Yıl ve Üzeri	-	-

c) Yakın izlemedeki kredilerin teminatına göre dağılımı

Bilanço tarihi itibarıyla yakın izlemede kredi bulunmamaktadır.

d) Yakın izlemedeki gecikme süreleri

Bilanço tarihi itibarıyla yakın izlemede kredi bulunmamaktadır.

NUROL YATIRIM BANKASI ANONİM ŞİRKETİ 31 ARALIK 2014 TARİHİ İTİBARIYLA FİNANSAL TABLOLARA İLİŞKİN AÇIKLAMA ve DİPNOTLAR

(Tutarlar aksi belirtilmedikçe Bin Türk Lirası (Bin TL) olarak ifade edilmiştir.)

5. Kredilere ilişkin açıklamalar (devamı)

e) Vade yapısına göre nakdi kredilerin dağılımı

Nakdi Krediler	Standart Nitelikli Krediler ve Diğer Alacaklar		Yakın İzlemedeki Krediler ve Diğer Alacaklar	
	Krediler ve Diğer Alacaklar	Sözleşme Koşullarında Değişiklik Yapılanlar	Krediler ve Diğer Alacaklar	Sözleşme Koşullarında Değişiklik Yapılanlar
Kısa Vadeli Krediler ve Diğer Alacaklar	150,410	74	-	-
İhtisas Dışı Krediler	150,410	74	-	-
İhtisas Kredileri	-	-	-	-
Diğer Alacaklar	-	-	-	-
Orta ve Uzun Vadeli Krediler ve Diğer Alacaklar	181,250	-	-	-
İhtisas Dışı Krediler	181,250	-	-	-
İhtisas Kredileri	-	-	-	-
Diğer Alacaklar	-	-	-	-
Toplam	331,660	74	-	-

NUROL YATIRIM BANKASI ANONİM ŞİRKETİ 31 ARALIK 2014 TARİHİ İTİBARIYLA FİNANSAL TABLOLARA İLİŞKİN AÇIKLAMA ve DİPNOTLAR

(Tutarlar aksi belirtilmedikçe Bin Türk Lirası (Bin TL) olarak ifade edilmiştir.)

5. Kredilere ilişkin açıklamalar (devamı)

f) Tüketici kredileri, bireysel kredi kartları, personel kredileri ve personel kredi kartlarına ilişkin bilgiler

	Kısa Vadeli	Orta ve Uzun Vadeli	Toplam
Tüketici Kredileri-TP	5	110	115
Konut Kredisi	-	-	-
Taşıt Kredisi	-	-	-
İhtiyaç Kredisi	5	110	115
Diğer	-	-	-
Tüketici Kredileri-Döviz Endeksli	-	-	-
Konut Kredisi	-	-	-
Taşıt Kredisi	-	-	-
İhtiyaç Kredisi	-	-	-
Diğer	-	-	-
Tüketici Kredileri-YP	-	-	-
Konut Kredisi	-	-	-
Taşıt Kredisi	-	-	-
İhtiyaç Kredisi	-	-	-
Diğer	-	-	-
Bireysel Kredi Kartları-TP	-	-	-
Taksitli	-	-	-
Taksitsiz	-	-	-
Bireysel Kredi Kartları-YP	-	-	-
Taksitli	-	-	-
Taksitsiz	-	-	-
Personel Kredileri-TP	-	204	204
Konut Kredisi	-	-	-
Taşıt Kredisi	-	-	-
İhtiyaç Kredisi	-	204	204
Diğer	-	-	-
Personel Kredileri-Döviz Endeksli	-	-	-
Konut Kredisi	-	-	-
Taşıt Kredisi	-	-	-
İhtiyaç Kredisi	-	-	-
Diğer	-	-	-
Personel Kredileri-YP	-	-	-
Konut Kredisi	-	-	-
Taşıt Kredisi	-	-	-
İhtiyaç Kredisi	-	-	-
Diğer	-	-	-
Personel Kredi Kartları-TP	-	-	-
Taksitli	-	-	-
Taksitsiz	-	-	-
Personel Kredi Kartları-YP	-	-	-
Taksitli	-	-	-
Taksitsiz	-	-	-
Kredili Mevduat Hesabı-TP (Gerçek Kişi)	-	-	-
Kredili Mevduat Hesabı-YP (Gerçek Kişi)	-	-	-
Toplam	5	314	319

NUROL YATIRIM BANKASI ANONİM ŞİRKETİ 31 ARALIK 2014 TARİHİ İTİBARIYLA FİNANSAL TABLOLARA İLİŞKİN AÇIKLAMA ve DİPNOTLAR

(Tutarlar aksi belirtilmedikçe Bin Türk Lirası (Bin TL) olarak ifade edilmiştir.)

5. Kredilere ilişkin açıklamalar (devamı)

g) Taksitli ticari krediler ve kurumsal kredi kartlarına ilişkin bilgiler

	Kısa Vadeli	Orta ve Uzun Vadeli	Toplam
Taksitli Ticari Krediler-TP	-	85,194	85,194
İşyeri Kredisi	-	-	-
Taşıt Kredisi	-	-	-
İhtiyaç Kredisi	-	-	-
Diğer	-	85,194	85,194
Taksitli Ticari Krediler-Döviz Endeksli	-	-	-
İşyeri Kredisi	-	-	-
Taşıt Kredisi	-	-	-
İhtiyaç Kredisi	-	-	-
Diğer	-	-	-
Taksitli Ticari Krediler-YP	-	32,824	32,824
İşyeri Kredisi	-	-	-
Taşıt Kredisi	-	-	-
İhtiyaç Kredisi	-	-	-
Diğer	-	32,824	32,824
Kurumsal Kredi Kartları-TP	-	-	-
Taksitli	-	-	-
Taksitsiz	-	-	-
Kurumsal Kredi Kartları-YP	-	-	-
Taksitli	-	-	-
Taksitsiz	-	-	-
Kredili Mevduat Hesabı-TP (Tüzel Kişi)	-	-	-
Kredili Mevduat Hesabı-YP (Tüzel Kişi)	-	-	-
Toplam	-	118,018	118,018

NUROL YATIRIM BANKASI ANONİM ŞİRKETİ 31 ARALIK 2014 TARİHİ İTİBARIYLA FİNANSAL TABLOLARA İLİŞKİN AÇIKLAMA ve DİPNOTLAR

(Tutarlar aksi belirtilmedikçe Bin Türk Lirası (Bin TL) olarak ifade edilmiştir.)

5. Kredilere ilişkin açıklamalar (devamı)

h) Kredilerin kullanıcılara göre dağılımı

	Cari Dönem	Önceki Dönem
Kamu	-	-
Özel	331,734	219,403
Toplam	331,734	219,403

i) Yurtiçi ve yurtdışı kredilerin dağılımı

	Cari Dönem	Önceki Dönem
Yurtiçi Krediler	249,867	196,965
Yurtdışı Krediler	81,867	22,438
Toplam	331,734	219,403

j) Bağlı ortaklık ve iştiraklere verilen krediler

Bulunmamaktadır (31 Aralık 2013: Bulunmamaktadır).

k) Kredilere ilişkin olarak ayrılan özel karşılıklar

	Cari Dönem	Önceki Dönem
Tahsil İmkânı Sınırlı Krediler ve Diğer Alacaklar İçin Ayrılanlar	-	-
Tahsili Şüpheli Krediler ve Diğer Alacaklar İçin Ayrılanlar	1,130	-
Zarar Niteliğindeki Krediler ve Diğer Alacaklar İçin Ayrılanlar	341	390
Toplam	1,471	390

NUROL YATIRIM BANKASI ANONİM ŞİRKETİ 31 ARALIK 2014 TARİHİ İTİBARIYLA FİNANSAL TABLOLARA İLİŞKİN AÇIKLAMA ve DİPNOTLAR

(Tutarlar aksi belirtilmedikçe Bin Türk Lirası (Bin TL) olarak ifade edilmiştir.)

5. Kredilere ilişkin açıklamalar (devamı)

l) Donuk alacaklara ilişkin bilgiler (Net)

l.1) Donuk alacaklardan Banka tarafından yeniden yapılandırılan ya da yeni bir itfa planına bağlanan kredi ve diğer alacaklara ilişkin bilgiler

Banka'nın bilanço tarihi itibarıyla yeniden yapılandırılan ya da yeniden itfa planına bağlanan kredi ve diğer alacağı bulunmamaktadır (31 Aralık 2013: Bulunmamaktadır).

l.2) Toplam donuk alacak hareketlerine ilişkin bilgiler

	III. Grup Tahsil İmkânı Sınırlı Krediler ve Diğer Alacaklar	IV. Grup Tahsili Şüpheli Krediler ve Diğer Alacaklar	V. Grup Zarar Niteliğindeki Krediler ve Diğer Alacaklar
Önceki Dönem Sonu Bakiyesi	-	-	556
Dönem İçinde İntikal (+)	-	9,035	-
Diğer Donuk Alacak Hesaplarından Giriş (+)	-	-	-
Diğer Donuk Alacak Hesaplarına Çıkış (-)	-	-	-
Dönem İçinde Tahsilat (-)	-	-	(49)
Aktiften Silinen (-)	-	-	-
Kurumsal ve Ticari Krediler	-	-	-
Bireysel Krediler	-	-	-
Kredi Kartları	-	-	-
Diğer	-	-	-
Dönem Sonu Bakiyesi	-	9,035	507
Özel Karşılık (-)	-	(1,130)	(341)
Bilançodaki Net Bakiyesi	-	7,905	166

NUROL YATIRIM BANKASI ANONİM ŞİRKETİ 31 ARALIK 2014 TARİHİ İTİBARIYLA FİNANSAL TABLOLARA İLİŞKİN AÇIKLAMA ve DİPNOTLAR

(Tutarlar aksi belirtilmedikçe Bin Türk Lirası (Bin TL) olarak ifade edilmiştir.)

5. Kredilere ilişkin açıklamalar (devamı)

I) Donuk alacaklara ilişkin bilgiler (devamı)

I.3) Yabancı para olarak kullanılan kredilerden kaynaklanan donuk alacaklara ilişkin bilgiler

Banka'nın bilanço tarihi itibarıyla, yabancı para olarak kullanılan kredilerden kaynaklanan donuk alacağı bulunmamaktadır (31 Aralık 2013: Bulunmamaktadır).

I.4) Donuk alacakların kullanıcı gruplarına göre brüt ve net tutarlarının gösterimi:

	III. Grup Tahsil İmkânı Sınırlı Krediler ve Diğer Alacaklar	IV. Grup Tahsili Şüpheli Krediler ve Diğer Alacaklar	V. Grup Zarar Niteliğindeki Krediler ve Diğer Alacaklar
Cari Dönem (Net)	-	7,905	166
Gerçek ve Tüzel Kişilere Kullanılan Krediler (Brüt)	-	9,035	556
Özel Karşılık Tutarı (-)	-	(1,130)	(390)
Gerçek ve Tüzel Kişilere Kullanılan Krediler (Net)	-	7,905	166
Bankalar (Brüt)	-	-	-
Özel Karşılık Tutarı (-)	-	-	-
Bankalar (Net)	-	-	-
Diğer Kredi ve Alacaklar (Brüt)	-	-	-
Özel Karşılık Tutarı (-)	-	-	-
Diğer Kredi ve Alacaklar (Net)	-	-	-
Önceki Dönem (Net)	-	-	166
Gerçek ve Tüzel Kişilere Kullanılan Krediler (Brüt)	-	-	556
Özel Karşılık Tutarı (-)	-	-	(390)
Gerçek ve Tüzel Kişilere Kullanılan Krediler (Net)	-	-	166
Bankalar (Brüt)	-	-	-
Özel Karşılık Tutarı (-)	-	-	-
Bankalar (Net)	-	-	-
Diğer Kredi ve Alacaklar (Brüt)	-	-	-
Özel Karşılık Tutarı (-)	-	-	-
Diğer Kredi ve Alacaklar (Net)	-	-	-

NUROL YATIRIM BANKASI ANONİM ŞİRKETİ 31 ARALIK 2014 TARİHİ İTİBARIYLA FİNANSAL TABLOLARA İLİŞKİN AÇIKLAMA ve DİPNOTLAR

(Tutarlar aksi belirtilmedikçe Bin Türk Lirası (Bin TL) olarak ifade edilmiştir.)

5. Kredilere ilişkin açıklamalar (devamı)

I.5) Zarar niteliğindeki krediler ve diğer alacaklar için tasfiye politikası

Zarar niteliğindeki krediler ve diğer alacaklar kanuni takip ve teminatların nakde dönüştürülmesi yollarıyla tahsil edilmektedir.

I.6) Aktiften silme politikasına ilişkin açıklamalar

Zarar niteliğine dönüşen krediler prensip olarak aciz vesikasına veya rehin açığı belgesine bağlanarak Banka'nın aktiflerinden terkin edilebilmekte ancak Banka'nın alacağı için, anılan belgelerin istihsalı için maruz kalınacak masraf ve giderlere nazaran önemsiz tutarlarda olması halinde yönetim kurulu kararı ile aktiften terkin işlemi gerçekleştirilmektedir. Banka bugüne kadar zarar niteliğine dönüşen krediler ile ilgili olarak aktiften terkin işlemi gerçekleştirilmemiştir.

6. Vadeye kadar elde tutulacak yatırımlara ilişkin bilgiler

a) Repo işlemlerine konu olanlar ve teminata verilen/bloke edilenlere ilişkin bilgiler
Bulunmamaktadır (31 Aralık 2013: Bulunmamaktadır).

b) Vadeye kadar elde tutulacak devlet borçlanma senetlerine ilişkin bilgiler
Bulunmamaktadır (31 Aralık 2013: Bulunmamaktadır).

c) Vadeye kadar elde tutulacak diğer yatırımlara ilişkin bilgiler
Bulunmamaktadır (31 Aralık 2013: Bulunmamaktadır).

d) Vadeye kadar elde tutulacak yatırımların yıl içindeki hareketleri
Bulunmamaktadır (31 Aralık 2013: Bulunmamaktadır).

7. İştiraklere ilişkin bilgiler

Bulunmamaktadır (31 Aralık 2013: Bulunmamaktadır).

8. Bağlı ortaklıklara ilişkin bilgiler

Bulunmamaktadır (31 Aralık 2013: Bulunmamaktadır).

9. Birlikte kontrol edilen ortaklıklara ilişkin bilgiler

Banka'nın birlikte kontrol edilen ortaklığı bulunmamaktadır (31 Aralık 2013: Bulunmamaktadır).

NUROL YATIRIM BANKASI ANONİM ŞİRKETİ 31 ARALIK 2014 TARİHİ İTİBARIYLA FİNANSAL TABLOLARA İLİŞKİN AÇIKLAMA ve DİPNOTLAR

(Tutarlar aksi belirtilmedikçe Bin Türk Lirası (Bin TL) olarak ifade edilmiştir.)

10. Kiralama işlemlerinden alacaklara ilişkin bilgiler(net)

a) Finansal kiralama ile yapılan yatırımların kalan vadelerine göre gösterimi

	Cari Dönem		Önceki Dönem	
	Brüt	Net	Brüt	Net
1 Yıdan Az	6,401	5,033	9,122	6,779
1-4 Yıl Arası	8,998	7,303	13,542	10,815
4 Yıdan Fazla	-	-	-	-
Toplam	15,399	12,336	22,664	17,594

b) Finansal kiralama ile yapılan net yatırımlara ilişkin bilgiler

	Cari Dönem	Önceki Dönem
Brüt Finansal Kiralama Yatırımı	15,399	22,664
Finansal Kiralamadan Kazanılmamış Finansal Gelirler (-)	(3,063)	(5,070)
Net Finansal Kiralama Yatırımı	12,336	17,594

11. Riskten korunma amaçlı türev finansal araçlara ilişkin açıklamalar

Banka'nın riskten korunma amaçlı türev finansal araçları bulunmamaktadır (31 Aralık 2013: Bulunmamaktadır).

NUROL YATIRIM BANKASI ANONİM ŞİRKETİ 31 ARALIK 2014 TARİHİ İTİBARIYLA FİNANSAL TABLOLARA İLİŞKİN AÇIKLAMA ve DİPNOTLAR

(Tutarlar aksi belirtilmedikçe Bin Türk Lirası (Bin TL) olarak ifade edilmiştir.)

12. Maddi duran varlıklara ilişkin bilgiler

	Makine ve Cihazlar	Demirbaşlar	Araçlar	Diğer MDV	Toplam
Maliyet					
1 Ocak 2013 tarihi itibarıyla	1,502	652	-	498	2,652
İktisap edilenler	47	-	-	25	72
Elden çıkarılanlar (-)	(6)	-	-	-	(6)
31 Aralık 2013 tarihi itibarıyla	1,543	652	-	523	2,718
Birikmiş amortisman					
1 Ocak 2013 tarihi itibarıyla	871	595	-	388	1,854
Cari yıl amortismanı	250	14	-	23	287
Elden çıkarılanlar (-)	(3)	-	-	-	(3)
31 Aralık 2013 tarihi itibarıyla	1,118	609	-	411	2,138
31 Aralık 2013 tarihi itibarıyla, net	425	43	-	112	580
Maliyet					
1 Ocak 2014 tarihi itibarıyla	1,543	652	-	523	2,718
İktisap edilenler	125	-	-	68	193
31 Aralık 2014 tarihi itibarıyla	1,668	652	-	591	2,911
Birikmiş amortisman					
1 Ocak 2014 tarihi itibarıyla	1,118	609	-	411	2,138
Cari yıl amortismanı	248	6	-	31	285
31 Aralık 2014 tarihi itibarıyla	1,366	615	-	442	2,423
31 Aralık 2014 tarihi itibarıyla, net	302	37	-	149	488

NUROL YATIRIM BANKASI ANONİM ŞİRKETİ 31 ARALIK 2014 TARİHİ İTİBARIYLA FİNANSAL TABLOLARA İLİŞKİN AÇIKLAMA ve DİPNOTLAR

(Tutarlar aksi belirtilmedikçe Bin Türk Lirası (Bin TL) olarak ifade edilmiştir.)

13. Maddi olmayan duran varlıklara ilişkin açıklamalar

Yazılım Programları ve Gayri Maddi Haklar	
Maliyet	
1 Ocak 2013 tarihi itibarıyla	3,331
İktisap edilenler	553
31 Aralık 2013 tarihi itibarıyla	3,884
Birikmiş itfa payları	
1 Ocak 2013 tarihi itibarıyla	2,518
Cari yıl itfa payları	276
31 Aralık 2013 tarihi itibarıyla	2,794
31 Aralık 2013 tarihi itibarıyla, net	1,090
Maliyet	
1 Ocak 2014 tarihi itibarıyla	3,884
İktisap edilenler	154
31 Aralık 2014 tarihi itibarıyla	4,038
Birikmiş itfa payları	
1 Ocak 2014 tarihi itibarıyla	2,518
Cari yıl itfa payları	499
31 Aralık 2014 tarihi itibarıyla	3,017
31 Aralık 2014 tarihi itibarıyla, net	1,021

14. Yatırım amaçlı gayrimenkullere ilişkin açıklamalar

Bilanço tarihi itibarıyla Banka'nın yatırım amaçlı elde tutulan gayrimenkulleri bulunmamaktadır (31 Aralık 2013: Bulunmamaktadır).

15. Ertelenmiş Vergi Varlığına İlişkin Açıklamalar

Bilanço tarihi itibarıyla Banka'nın 331 Bin TL tutarında ertelenmiş vergi yükümlülüğü bulunmaktadır (31 Aralık 2013: 266 Bin TL).

İndirilebilir geçici farklar, mali zarar ve vergi indirim ve istisnaları itibarıyla, bilançoya yansıtılan ertelenmiş vergi aktifi tutarı:

Banka finansal tablolarda uygulanan muhasebe politikaları ve değerlendirme esasları ile vergi mevzuatı arasında "zamanlama farklarından" doğan farklar üzerinden ertelenmiş vergi aktifi veya yükümlülüğü hesaplayarak ekli finansal tablolarına yansıtılmıştır.

NUROL YATIRIM BANKASI ANONİM ŞİRKETİ 31 ARALIK 2014 TARİHİ İTİBARIYLA FİNANSAL TABLOLARA İLİŞKİN AÇIKLAMA ve DİPNOTLAR

(Tutarlar aksi belirtilmedikçe Bin Türk Lirası (Bin TL) olarak ifade edilmiştir.)

15. Ertelenmiş Vergi Varlığına İlişkin Açıklamalar (devamı)

Ertelenmiş Vergi Aktifi / (Pasifi)	Cari Dönem	Önceki Dönem
Maddi duran varlıklar ekonomik ömür farkları	(35)	(57)
Çalışan hakları karşılığı	194	156
Satılmaya hazır finansal varlıklar değerlendirme farkları	(1,155)	(1,101)
Aktiflerin vadeli satışından doğan alacaklar	326	374
Mali zarar	-	376
Türev reeskontları	(581)	(14)
Diğer	920	-
Toplam	(331)	(266)

Bilanço tarihi itibarıyla Banka'nın ertelenmiş vergi hareket tablosu aşağıdaki gibidir:

	Cari Dönem	Önceki Dönem
Dönem Başındaki Değer	(266)	(2,027)
Önceki dönem düzeltilmesi	-	49
Gelir tablosunda muhasebeleştirilen	(8)	486
Özkaynaklarda muhasebeleştirilen	(57)	1,226
Dönem Sonu Toplamı	(331)	(266)

16. Satış Amaçlı Elde Tutulan ve Durdurulan Faaliyetlere İlişkin Duran Varlıklar Hakkında Açıklamalar

Bilanço tarihi itibarıyla Banka'nın satış amaçlı elde tutulan duran varlığı bulunmamaktadır (31 Aralık 2013: Bulunmamaktadır).

17. Diğer Aktiflere İlişkin Bilgiler

Bilançonun diğer aktifler kalemi, nazım hesaplarda yer alan taahhütler hariç bilanço toplamının % 10'unu aşmıyor ise bunların en az % 20'sini oluşturan alt hesapların isim ve tutarları

Bilanço tarihi itibarıyla Banka'nın diğer aktifler kalemi, nazım hesaplarda yer alan taahhütler hariç bilanço toplamının % 10'unu aşmamaktadır.

NUROL YATIRIM BANKASI ANONİM ŞİRKETİ 31 ARALIK 2014 TARİHİ İTİBARIYLA FİNANSAL TABLOLARA İLİŞKİN AÇIKLAMA ve DİPNOTLAR

(Tutarlar aksi belirtilmedikçe Bin Türk Lirası (Bin TL) olarak ifade edilmiştir.)

II. Bilançonun pasif hesaplarına ilişkin açıklama ve dipnotlar

1. Mevduatın vade yapısına ilişkin bilgiler

Banka, Yatırım Bankası statüsünde kurulduğu için mevduatı bulunmamaktadır.

2. Alım satım amaçlı türev finansal borçlara ilişkin negatif farklar tablosu

	Cari Dönem		Önceki Dönem	
	TP	YP	TP	YP
Vadeli İşlemler	305	-	-	-
Swap İşlemleri	1,709	197	-	79
Futures İşlemleri	-	-	-	-
Opsiyonlar	-	-	-	-
Diğer	-	-	-	-
Toplam	2,014	197	-	79

3. Bankalar ve Diğer Mali Kuruluşlara ilişkin bilgiler

	Cari Dönem		Önceki Dönem	
	TP	YP	TP	YP
T.C. Merkez Bankası Kredileri	-	-	-	-
Yurtiçi Banka ve Kuruluşlardan	-	13,948	23,205	43,027
Yurtdışı Banka, Kuruluş ve Fonlardan	-	8,129	-	11,761
Toplam	-	22,077	23,205	54,788

Alınan kredilerin vade ayırımına göre gösterilmesi

	Cari Dönem		Önceki Dönem	
	TP	YP	TP	YP
Kısa Vadeli	-	22,077	23,205	43,786
Orta ve Uzun Vadeli	-	-	-	11,002
Toplam	-	22,077	23,205	54,788

Banka'nın yükümlülüklerinin yoğunlaştığı alanlara ilişkin ilave açıklamalar

Alınan krediler toplam pasiflerin % 3'ünü oluşturmaktadır (31 Aralık 2013: % 18).

NUROL YATIRIM BANKASI ANONİM ŞİRKETİ 31 ARALIK 2014 TARİHİ İTİBARIYLA FİNANSAL TABLOLARA İLİŞKİN AÇIKLAMA ve DİPNOTLAR

(Tutarlar aksi belirtilmedikçe Bin Türk Lirası (Bin TL) olarak ifade edilmiştir.)

4. Müstakriz fonlara ilişkin bilgiler

	Cari Dönem		Önceki Dönem	
	TP	YP	TP	YP
Yurtiçi Kuruluşlardan	32,673	13,077	4,151	22,260
Yurtdışı Kuruluş ve Fonlardan	-	-	-	10,280
Toplam	32,673	13,077	4,151	32,540

Müstakriz fonlara ilişkin bilgiler

	Cari Dönem		Önceki Dönem	
	TP	YP	TP	YP
Kısa Vadeli	32,663	13,077	6,044	15,642
Orta ve Uzun Vadeli	10	-	-	-
Toplam	32,673	13,077	6,044	15,642

Müstakriz fonlar toplam pasiflerin % 7'sini oluşturmaktadır (31 Aralık 2013: % 8).

5. Bilançonun diğer yabancı kaynaklar kalemi, bilanço dışı taahhütler hariç bilanço toplamının % 10'u aşılırsa, bunların en az % 20'sini oluşturan alt hesapların isim ve tutarları

İhraç edilen menkul kıymetler:

	Cari Dönem		Önceki Dönem	
	TP	YP	TP	YP
Banka Bonoları	73,671	-	-	-
Tahviller	130,958	-	102,308	-
Toplam	204,629	-	102,308	-

Banka, 24 Ocak 2013 tarihinde, nitelikli yatırımcılara satış yöntemiyle, 100,000,000 TL nominal değerli, % 8.98 faizli, 728 gün vadeli, değişken faizli, 3 ayda bir kupon ödemeli tahvil ihracı gerçekleştirmiştir. Banka bilanço tarihi itibarıyla ihraç edilen menkul kıymetlerin 1,330,000 TL nominal değerli kısmını geri almıştır.

Banka 29 Nisan 2014 tarihinde, 30,000,000 TL nominal değerli, % 5.27 faizli, 179 gün vadeli bono, 29 Nisan 2014 tarihinde, 30,000,000 TL nominal değerli, % 3.06 faizli, 540 gün vadeli, değişken faizli, 3 ayda bir kupon ödemeli tahvil, 02 Haziran 2014 tarihinde, 40,000,000 TL nominal değerli, % 4.72 faizli, 179 gün vadeli bono ve 08 Temmuz 2014 tarihinde, 40,000,000 TL nominal değerli, % 4.49 faizli, 178 gün vadeli bononun nitelikli yatırımcılara satış yönetimiyle ihracını gerçekleştirmiştir.

NUROL YATIRIM BANKASI ANONİM ŞİRKETİ 31 ARALIK 2014 TARİHİ İTİBARIYLA FİNANSAL TABLOLARA İLİŞKİN AÇIKLAMA ve DİPNOTLAR

(Tutarlar aksi belirtilmedikçe Bin Türk Lirası (Bin TL) olarak ifade edilmiştir.)

6. Finansal kiralama sözleşmelerinde kira taksitlerinin belirlenmesinde kullanılan kriterler, yenileme ve satın alma opsiyonları ile sözleşmede yer alan kısıtlamalar hususlarında bankaya önemli yükümlülükler getiren hükümlerle ilgili genel açıklamalar

Finansal kiralama işlemlerinden doğan yükümlülüklerle ilişkin açıklamalar

Bilanço tarihi itibarıyla, Banka'nın, finansal kiralama işlemlerinden borcu bulunmamaktadır (31 Aralık 2013: Bulunmamaktadır).

Faaliyet kiralamasına ilişkin açıklamalar

Banka ihtiyaç duyduğunda, faaliyet kiralaması sözleşmeleri yapmaktadır. Peşin olarak yapılan kira ödemeleri "Diğer Aktifler" hesabında peşin ödenmiş giderlerde muhasebeleştirilmektedir. Banka'nın faaliyet kiralaması sözleşmelerinden doğan yükümlülüğü yoktur.

7. Riskten korunma amaçlı türev finansal borçlara ilişkin bilgiler
Banka'nın riskten korunma amaçlı türev finansal borcu bulunmamaktadır (31 Aralık 2013: Bulunmamaktadır).

8. Karşılıklara ilişkin açıklamalar

a) Genel karşılıklara ilişkin bilgiler

	Cari Dönem	Önceki Dönem
Genel Karşılıklar		
I. Grup Kredi ve Alacaklar İçin Ayrılanlar	3,481	2,454
- Ödeme Süresi Uzatılanlar için İlave Olarak Ayrılanlar	-	-
II. Grup Kredi ve Alacaklar İçin Ayrılanlar	-	-
- Ödeme Süresi Uzatılanlar için İlave Olarak Ayrılanlar	-	-
Gayrinakdi Krediler İçin Ayrılanlar	617	751
Diğer	556	402
Toplam	4,654	3,607

b) Dövizde endeksli krediler ve finansal kiralama alacakları anapara kur azalış karşılıkları

Bilanço tarihi itibarıyla, Dövizde endeksli kredilere ait kur farkı bulunmamaktadır.

NUROL YATIRIM BANKASI ANONİM ŞİRKETİ 31 ARALIK 2014 TARİHİ İTİBARIYLA FİNANSAL TABLOLARA İLİŞKİN AÇIKLAMA ve DİPNOTLAR

(Tutarlar aksi belirtilmedikçe Bin Türk Lirası (Bin TL) olarak ifade edilmiştir.)

8. Karşılıklara ilişkin açıklamalar (devamı)

c) Tazmin edilmemiş ve nakde dönüşmemiş gayrinakdi krediler özel karşılıkları

Bilanço tarihi itibarıyla, Banka'nın 963 Bin TL tutarında tazmin edilmemiş ve nakde dönüşmemiş gayrinakdi krediler için özel karşılıkları bulunmaktadır (31 Aralık 2013: 1,103 Bin TL).

d) Diğer karşılıklara ilişkin bilgiler

d.1) Muhtemel riskler için ayrılan serbest karşılıklara ilişkin bilgiler

Bilanço tarihi itibarıyla, Banka'nın muhtemel riskler için ayrılan serbest karşılıkları bulunmamaktadır (31 Aralık 2013: Bulunmamaktadır).

d.2) Çalışan hakları karşılığına ilişkin bilgiler

31 Aralık 2014 ve 31 Aralık 2013 tarihleri itibarıyla çalışanlara sağlanan faydalara ilişkin karşılıkların detayı aşağıdaki gibidir:

	Cari Dönem	Önceki Dönem
Kıdem tazminatı karşılığı	565	431
İzin karşılığı	404	263
Prim karşılığı	247	-
Toplam	1,216	694

Kıdem tazminatı karşılığının dönem içindeki hareketleri aşağıdaki gibidir:

	1 Ocak - 31 Aralık 2014	1 Ocak - 31 Aralık 2013
1 Ocak itibarıyla karşılık	431	684
Hizmet maliyeti	187	380
Faiz maliyeti	10	17
Ödenen kıdem tazminatları	(63)	(292)
Karşılık iptali	-	(271)
Aktüeryal kayıp/kazanç	-	(87)
31 Aralık itibarıyla karşılık	565	431

NUROL YATIRIM BANKASI ANONİM ŞİRKETİ 31 ARALIK 2014 TARİHİ İTİBARIYLA FİNANSAL TABLOLARA İLİŞKİN AÇIKLAMA ve DİPNOTLAR

(Tutarlar aksi belirtilmedikçe Bin Türk Lirası (Bin TL) olarak ifade edilmiştir.)

8. Karşılıklara ilişkin açıklamalar (devamı)

İzin karşılığının dönem içindeki hareketleri aşağıdaki gibidir:

	1 Ocak – 31 Aralık 2014	1 Ocak – 31 Aralık 2013
1 Ocak itibarıyla karşılık	263	368
Dönem içinde ayrılan karşılık (iptali) / gideri	141	(105)
31 Aralık itibarıyla karşılık	404	263

Prim karşılığının dönem içindeki hareketleri aşağıdaki gibidir:

	1 Ocak – 31 Aralık 2014	1 Ocak – 31 Aralık 2013
1 Ocak itibarıyla karşılık	-	300
Dönem içinde ayrılan karşılık	247	-
Dönem içinde yapılan ödeme	-	(300)
31 Aralık itibarıyla karşılık	247	-

d.3) Diğer karşılıkların, karşılıklar toplamının % 10'unu aşması halinde aşım sebepleri olan kalemler ve tutarlarına ilişkin bilgiler

Bilançonun diğer karşılıklar kalemi 380 Bin TL banka aleyhine açılan dava karşılığı, 963 Bin TL tazmin edilmemiş ve nakte dönüşmemiş gayrinakdi kredi özel karşılığı ve 415 Bin TL fatura gider karşılıklardan oluşmaktadır (31 Aralık 2013: 398 Bin TL banka aleyhine açılan dava karşılığı, 1,103 Bin TL tazmin edilmemiş ve nakte dönüşmemiş gayrinakdi kredi özel karşılığı ve 400 Bin TL diğer karşılıklardan oluşmaktadır).

9. Vergi borcuna ilişkin açıklamalar

a) Cari vergi borcuna ilişkin bilgiler

a.1) Vergi karşılığına ilişkin bilgiler

Banka'nın 31 Aralık 2014 tarihi itibarıyla vergi karşılığı bulunmamaktadır (31 Aralık 2013: Bulunmamaktadır).

a.2) Ödenecek vergilere ilişkin bilgiler

	Cari Dönem	Önceki Dönem
Ödenecek Kurumlar Vergisi (*)	2,033	-
Menkul Sermaye İradı Vergisi	63	37
Gayrimenkul Sermaye İradı Vergisi	1	1
BSMV	739	257
Kambiyo Muameleleri Vergisi	-	-
Ödenecek Katma Değer Vergisi	42	45
Diğer	401	562
Toplam	3,279	902

*Dönem vergi karşılığı ile peşin ödenen vergi tutarı netleştirilerek gösterilmiştir.

NUROL YATIRIM BANKASI ANONİM ŞİRKETİ 31 ARALIK 2014 TARİHİ İTİBARIYLA FİNANSAL TABLOLARA İLİŞKİN AÇIKLAMA ve DİPNOTLAR

(Tutarlar aksi belirtilmedikçe Bin Türk Lirası (Bin TL) olarak ifade edilmiştir.)

9. Vergi borcuna ilişkin açıklamalar (devamı)

a.3) Primlere ilişkin bilgiler

	Cari Dönem	Önceki Dönem
Sosyal Sigorta Primleri-Personel	37	32
Sosyal Sigorta Primleri-İşveren	32	45
Banka Sosyal Yardım Sandığı Primleri-Personel	-	-
Banka Sosyal Yardım Sandığı Primleri-İşveren	-	-
Emekli Sandığı Aidatı ve Karşılıkları-Personel	-	-
Emekli Sandığı Aidatı ve Karşılıkları-İşveren	-	-
İşsizlik Sigortası-Personel	3	2
İşsizlik Sigortası-İşveren	5	4
Diğer	-	-
Toplam	77	83

b) Bulunması halinde ertelenmiş vergi borcuna ilişkin bilgiler

Banka'nın finansal tablolarına yansıtılmış olduğu ertelenmiş vergi borcu 331 Bin TL'dir (31 Aralık 2013: 266 Bin TL).

10. Satış amaçlı duran varlıklara ilişkin borçlar hakkında bilgiler Bulunmamaktadır (31 Aralık 2013: Bulunmamaktadır).

11. Sermaye benzeri kredilere ilişkin bilgiler

Bulunmamaktadır (31 Aralık 2013: Bulunmamaktadır).

12. Özkaynaklara ilişkin bilgiler

a) Ödenmiş sermayenin gösterimi

	Cari Dönem	Önceki Dönem
Hisse Senedi Karşılığı	45,000	45,000
İmtiyazlı Hisse Senedi Karşılığı	-	-

b) Ödenmiş sermaye tutarı, bankada kayıtlı sermaye sisteminin uygulanıp uygulanmadığı hususunun açıklanması ve bu sistem uygulanıyor ise kayıtlı sermaye tavanı

Sermaye Sistemi	Ödenmiş Sermaye	Tavan
Esas Sermaye Sistemi	45,000	-

NUROL YATIRIM BANKASI ANONİM ŞİRKETİ

31 ARALIK 2014 TARİHİ İTİBARIYLA FİNANSAL TABLOLARA İLİŞKİN AÇIKLAMA ve DİPNOTLAR

(Tutarlar aksi belirtilmedikçe Bin Türk Lirası (Bin TL) olarak ifade edilmiştir.)

12. Özkaynaklara ilişkin bilgiler (devamı)

Banka'da kayıtlı sermaye sistemi uygulanmamaktadır.

c) Cari dönem içinde yapılan sermaye artırımları ve kaynakları ile artırılan sermaye payına ilişkin diğer bilgiler

Bulunmamaktadır.

d) Cari dönem içinde sermaye yedeklerinden sermayeye ilave edilen kısma ilişkin bilgiler

Bulunmamaktadır.

e) Son mali yılın ve onu takip eden ara dönemin sonuna kadar olan sermaye taahhütleri, bu taahhütlerin genel amacı ve bu taahhütler için gerekli tahmini kaynaklar

Bulunmamaktadır.

f) Banka'nın gelirleri, karlılığı ve likiditesine ilişkin geçmiş dönem göstergeleri ile bu göstergelerdeki belirsizlikler dikkate alınarak yapılacak öngörülerin, özkaynak üzerindeki tahmini etkileri

Bulunmamaktadır.

g) Sermayeyi temsil eden hisse senetlerine tanınan imtiyazlara ilişkin özet bilgiler

Bulunmamaktadır.

13. Hisse senedi ihraç primleri, hisseler ve sermaye araçları

	Cari Dönem	Önceki Dönem
Hisse Senedi Sayısı	45,000	45,000
İmtiyazlı Hisse Senedi	-	-
Hisse Senedi İhraç Primi	-	-
Hisse Senedi İptal Kârı	-	-
Diğer Sermaye Araçları	-	-
Toplam Hisse Senedi İhracı	45,000	45,000

14. Menkul değerler değer artış fonuna ilişkin bilgiler

	Cari Dönem		Önceki Dönem	
	TP	YP	TP	YP
İştirakler, Bağlı Ortaklıklar ve Birlikte Kontrol Edilen Ortaklıklardan (İş Ortaklıklarından)				
Değerleme Farkı	-	-	-	-
Kur Farkı	-	-	-	-
Satılmaya Hazır Menkul Değerlerden				
Değerleme Farkı	21,883	-	21,950	-
Kur Farkı	-	-	-	-
Toplam	21,883	-	21,950	-

NUROL YATIRIM BANKASI ANONİM ŞİRKETİ

31 ARALIK 2014 TARİHİ İTİBARIYLA FİNANSAL TABLOLARA İLİŞKİN AÇIKLAMA ve DİPNOTLAR

(Tutarlar aksi belirtilmedikçe Bin Türk Lirası (Bin TL) olarak ifade edilmiştir.)

15. Azınlık paylarına ilişkin açıklamalar

Bulunmamaktadır.

III. Nazım hesaplara ilişkin açıklama ve dipnotlar

1. Nazım hesaplarda yer alan yükümlülüklerle ilişkin açıklama

Gayri kabili rücu nitelikteki kredi taahhütlerinin türü ve miktarı

Banka'nın gayri kabili rücu nitelikteki kredi taahhütleri, 236 Bin TL tutarındaki çekler için ödeme taahhütlerinden (31 Aralık 2013: 220 Bin TL) ve 347,110 Bin TL tutarındaki kredi tahsis taahhütlerinden oluşmaktadır (31 Aralık 2013: 2,314,569 Bin TL).

Aşağıdakiler dahil nazım hesap kalemlerinden kaynaklanan muhtemel zararların ve taahhütlerin yapısı ve tutarı

Bulunmamaktadır.

Garantiler, banka aval ve kabulleri ve mali garanti yerine geçen teminatlar ve diğer akreditifler dahil gayrinakdi krediler

Banka'nın vermiş olduğu toplam 308,225 Bin TL (31 Aralık 2013: 375,445 Bin TL) tutarındaki gayri nakdi kredilerin 300,991 Bin TL (31 Aralık 2013: 369,319 Bin TL) tutarındaki kısmı teminat mektuplarından oluşmaktadır.

Teminat mektupları

	Cari Dönem	Önceki Dönem
Geçici Teminat Mektupları	3,043	1,866
Kesin Teminat Mektupları	244,864	284,381
Avans Teminat Mektupları	14,652	49,878
Gümrüklere Verilen Teminat Mektupları	921	1,476
Nakdi Kredilerin Teminatı için Verilen Teminat Mektupları	37,511	31,718
Aval ve Kabuller	-	-
Toplam	300,991	369,319

2. Kesin teminatlar, geçici teminatlar, kefaletler ve benzeri işlemler

Gayrinakdi kredilerin toplam tutarı

	Cari Dönem	Önceki Dönem
Nakit Kredi Teminine Yönelik Olarak Açılan Gayrinakdi Krediler	37,510	31,718
Bir Yıl veya Daha Az Süreli Asıl Vadeli	-	-
Bir Yıldan Daha Uzun Süreli Asıl Vadeli	37,510	31,718
Diğer Gayrinakdi Krediler	270,715	343,727
Toplam	308,225	375,445

NUROL YATIRIM BANKASI ANONİM ŞİRKETİ 31 ARALIK 2014 TARİHİ İTİBARIYLA FİNANSAL TABLOLARA İLİŞKİN AÇIKLAMA ve DİPNOTLAR

(Tutarlar aksi belirtilmedikçe Bin Türk Lirası (Bin TL) olarak ifade edilmiştir.)

3. Gayrinakdi krediler hesabı içinde sektör bazında risk yoğunlaşması hakkında bilgi

	Cari Dönem				Önceki Dönem			
	TP	%	YP	%	TP	%	YP	%
Tarım	-	-	-	-	-	-	-	-
Çiftçilik ve Hayvancılık	-	-	-	-	-	-	-	-
Ormançılık	-	-	-	-	-	-	-	-
Balıkçılık	-	-	-	-	-	-	-	-
Sanayi	16,385	9.78	50,096	35.60	20,285	14.24	72,212	31.0
Madencilik ve Taşocaklığı	1,054	0.63	-	-	680	0.48	-	-
İmalat Sanayi	9,045	5.40	8,713	6.19	11,002	7.72	21,448	9.21
Elektrik, Gaz, Su	6,286	3.75	41,383	29.41	8,603	6.04	50,764	21.79
İnşaat	73,636	43.96	58,718	41.73	67,132	47.10	141,771	60.86
Hizmetler	77,492	46.26	31,897	22.67	55,077	38.66	18,968	8.14
Toptan ve Perakende Ticaret	29,938	17.87	20,752	14.75	11,126	7.81	6,735	2.89
Otel ve Lokanta Hizmetleri	81	0.05	-	-	101	0.07	-	-
Ulaştırma Ve Haberleşme	1,114	0.67	75	0.05	1,113	0.78	69	0.03
Mali Kuruluşlar	46,351	27.66	8,272	5.88	42,727	29.99	7,158	3.07
Gayrimenkul ve Kira. Hizm.	9	0.01	-	-	10	0.01	181	0.08
Serbest Meslek Hizmetleri	-	-	2,798	1.99	-	-	4,825	2.07
Eğitim Hizmetleri	-	-	-	-	-	-	-	-
Sağlık ve Sosyal Hizmetler	-	-	-	-	-	-	-	-
Diğer	-	-	-	-	-	-	-	-
Toplam	167,514	100.00	140,711	100.00	142,494	100.00	232,951	100.00

4. I ve II'nci grupta sınıflandırılan gayrinakdi kredilere ilişkin bilgiler

	I. Grup		II. Grup	
	TP	YP	TP	YP
Teminat Mektupları	165,327	135,628	37	-
Aval ve Kabul Kredileri	2,150	-	-	-
Akreditifler	-	5,083	-	-
Cirolar	-	-	-	-
Menkul Kıymet İhracında Satın Alma Garantilerimizden	-	-	-	-
Factoring Garantilerinden	-	-	-	-
Diğer Garanti ve Kefaletler	-	-	-	-
Gayrinakdi Krediler	167,477	140,711	37	-

NUROL YATIRIM BANKASI ANONİM ŞİRKETİ 31 ARALIK 2014 TARİHİ İTİBARIYLA FİNANSAL TABLOLARA İLİŞKİN AÇIKLAMA ve DİPNOTLAR

(Tutarlar aksi belirtilmedikçe Bin Türk Lirası (Bin TL) olarak ifade edilmiştir.)

5. Türev işlemlere ilişkin açıklamalar

	Cari Dönem			Önceki Dönem		
	1 Aya Kadar	1-3 Ay	3-12 Ay	1 Aya Kadar	1-3 Ay	3-12 Ay
Döviz ile İlgili Türev İşlemler (I)	303,957	244,083	215,100	106,421	-	-
Vadeli Döviz Alım Satım İşlemleri	65,367	-	14,690	8	-	-
Swap Para Alım Satım İşlemleri	238,590	244,083	200,410	106,413	-	-
Futures Para İşlemleri	-	-	-	-	-	-
Para Alım Satım Opsiyonları	-	-	-	-	-	-
Faiz ile İlgili Türev İşlemler (II)	-	-	-	-	-	-
Vadeli Faiz Sözleşmesi Alım Satım İşlemleri	-	-	-	-	-	-
Swap Faiz Alım Satım İşlemleri	-	-	-	-	-	-
Faiz Alım Satım Opsiyonları	-	-	-	-	-	-
Futures Faiz Alım Satım İşlemleri	-	-	-	-	-	-
Diğer Alım-Satım Amaçlı Türev İşlemler (III)	-	-	-	-	-	-
A. Toplam Alım Satım Amaçlı Türev İşlemler (I+II+III)	303,957	244,083	215,100	106,421	-	-
Risken Korunma Amaçlı Türev İşlem Türleri	-	-	-	-	-	-
Rayiç Değer Değişikliği Riskinden Korunma Amaçlı	-	-	-	-	-	-
Nakit Akış Riskinden Korunma Amaçlı	-	-	-	-	-	-
YP Üzerinden Yapılan İştirak Yatırımları Riskinden Korunma Amaçlı	-	-	-	-	-	-
B. Toplam Riskten Korunma Amaçlı Türev İşlemler	-	-	-	-	-	-
Türev İşlemler Toplamı (A+B)	303,957	244,083	215,100	106,421	-	-

NUROL YATIRIM BANKASI ANONİM ŞİRKETİ 31 ARALIK 2014 TARİHİ İTİBARIYLA FİNANSAL TABLOLARA İLİŞKİN AÇIKLAMA ve DİPNOTLAR

(Tutarlar aksi belirtilmedikçe Bin Türk Lirası (Bin TL) olarak ifade edilmiştir.)

5. Türev işlemlere ilişkin açıklamalar (devamı)

Banka'nın, vadeli döviz ve swap para alım satım işlemlerinin dökümü döviz cinsi bazında ve TL cinsinden karşılıkları aşağıdaki gibidir:

	Vadeli Alım	Vadeli Satım	Swap Alım	Swap Satım
Cari Dönem				
TL	32,602	7,479	109,052	235,166
USD	7,211	-	231,698	107,167
EURO	-	32,765	-	-
Diğer	-	-	-	-
Toplam	39,813	40,244	340,750	342,333

	Vadeli Alım	Vadeli Satım	Swap Alım	Swap Satım
Önceki Dönem				
TL	4	-	19,163	34,061
USD	-	-	24,118	-
EURO	-	4	9,984	19,087
Diğer	-	-	-	-
Toplam	4	4	53,265	53,148

6. Kredi türevlerine ve bunlardan dolayı maruz kalınan risklere ilişkin açıklamalar

Bulunmamaktadır (31 Aralık 2013: Bulunmamaktadır).

7. Koşullu borçlar ve varlıklara ilişkin bilgi

Bulunmamaktadır (31 Aralık 2013: Bulunmamaktadır).

8. Başkalarının nam ve hesabına verilen hizmetlere ilişkin açıklamalar

Banka gerçek ve tüzel kişilerin menkul kıymetlerini emanete alarak Takasbank'ta saklama hizmeti vermektedir. Emanete alınan menkul değerler nazım hesaplarda takip edilerek bilanço dışı yükümlülükler tablosunda gösterilmektedir.

NUROL YATIRIM BANKASI ANONİM ŞİRKETİ 31 ARALIK 2014 TARİHİ İTİBARIYLA FİNANSAL TABLOLARA İLİŞKİN AÇIKLAMA ve DİPNOTLAR

(Tutarlar aksi belirtilmedikçe Bin Türk Lirası (Bin TL) olarak ifade edilmiştir.)

IV. Gelir tablosuna ilişkin açıklama ve dipnotlar

1. Faiz gelirleri

a) Kredilerden alınan faiz gelirlerine ilişkin bilgiler

	Cari Dönem		Önceki Dönem	
	TP	YP	TP	YP
Kredilerden Alınan Faizler (*)				
Kısa Vadeli Kredilerden	39,630	3,043	20,673	1,347
Orta ve Uzun Vadeli Kredilerden	7,573	1,716	3,651	130
Takipteki Alacaklardan Alınan Faizler	-	-	-	-
Kaynak Kul. Destekleme Fonundan Alınan Primler	-	-	-	-
Toplam	47,203	4,759	24,324	1,477

(*) Nakdi kredilere ilişkin ücret ve komisyon gelirlerini de içermektedir.

b) Bankalardan alınan faiz gelirlerine ilişkin bilgiler

	Cari Dönem		Önceki Dönem	
	TP	YP	TP	YP
T.C. Merkez Bankasından	-	-	-	-
Yurtiçi Bankalardan	1,815	11	655	11
Yurtdışı Bankalardan	92	-	205	-
Yurtdışı Merkez ve Şubelerden	-	-	-	-
Toplam	1,907	11	860	11

c) Menkul değerlerden alınan faizlere ilişkin bilgiler

	Cari Dönem		Önceki Dönem	
	TP	YP	TP	YP
Alım Satım Amaçlı Finansal Varlıklardan	241	-	2,242	-
Gerçeğe Uygun Değer Farkı Kâr veya Zarara	-	-	-	-
Yansıtılan Finansal Varlıklardan	-	-	-	-
Satılmaya Hazır Finansal Varlıklardan	3,107	-	1,009	-
Vadeye Kadar Elde Tutulacak Yatırımlardan	-	-	-	-
Toplam	3,348	-	3,251	-

d) İştirak ve bağlı ortaklıklardan alınan faiz gelirlerine ilişkin bilgiler

Bulunmamaktadır (2013: Bulunmamaktadır).

NUROL YATIRIM BANKASI ANONİM ŞİRKETİ 31 ARALIK 2014 TARİHİ İTİBARIYLA FİNANSAL TABLOLARA İLİŞKİN AÇIKLAMA ve DİPNOTLAR

(Tutarlar aksi belirtilmedikçe Bin Türk Lirası (Bin TL) olarak ifade edilmiştir.)

2. Faiz giderleri

a) Kullanılan kredilere verilen faizlere ilişkin bilgiler

	Cari Dönem		Önceki Dönem	
	TP	YP	TP	YP
Bankalara	697	689	2,727	1,412
T.C. Merkez Bankasına	-	-	-	-
Yurtiçi Bankalara	697	539	2,727	841
Yurtdışı Bankalara	-	150	-	571
Yurtdışı Merkez ve Şubelere	-	-	-	-
Diğer Kuruluşlara	1,656	383	158	322
Toplam	2,353	1,072	2,885	1,734

b) İştirakler ve bağlı ortaklıklara verilen faiz giderlerine ilişkin bilgiler

Bulunmamaktadır (1 Ocak -31 Aralık 2013: Bulunmamaktadır).

c) İhraç edilen menkul kıymetlere verilen faizlere ilişkin bilgiler

	Cari Dönem		Önceki Dönem	
	TP	YP	TP	YP
İhraç Edilen Menkul Kıymetlere Verilen Faizler	19,747	-	10,341	-
Toplam	19,747	-	10,341	-

d) Mevduata ödenen faizin vade yapısına göre gösterimi

Banka yatırım bankası statüsünde kurulduğu için mevduatı ve buna ilişkin ödemiş olduğu faiz bulunmamaktadır (1 Ocak – 31 Aralık 2013: Bulunmamaktadır).

3. Temettü gelirlerine ilişkin açıklamalar

Bulunmamaktadır (1 Ocak -31 Aralık 2013: Bulunmamaktadır).

NUROL YATIRIM BANKASI ANONİM ŞİRKETİ 31 ARALIK 2014 TARİHİ İTİBARIYLA FİNANSAL TABLOLARA İLİŞKİN AÇIKLAMA ve DİPNOTLAR

(Tutarlar aksi belirtilmedikçe Bin Türk Lirası (Bin TL) olarak ifade edilmiştir.)

4. Ticari kâr / zarara ilişkin açıklamalar

	Cari Dönem	Önceki Dönem
Kar	278,270	89,903
Sermaye Piyasası İşlemleri Kârı	1,904	13
Türev Finansal İşlemlerden Kâr	26,938	4,073
Kambiyo İşlemlerinden Kâr	249,428	85,817
Zarar(-)	283,168	91,192
Sermaye Piyasası İşlemleri Zararı	518	1,927
Türev Finansal İşlemlerden Zarar	21,846	6,008
Kambiyo İşlemlerinden Zarar	261,120	83,257
Net Ticari Kar / (Zarar)	(5,214)	(1,289)

Kambiyo İşlemlerinden Kâr ve Zarar tutarının önemli bir kısmı, Türev Finansal İşlemlerin kur değişimlerinden kaynaklanmaktadır.

5. Diğer faaliyet gelirlerine ilişkin bilgiler

	Cari Dönem	Önceki Dönem
Özel Karşılık İptalleri	49	146
Müşterilere Yansıtılan Haberleşme Giderleri	166	59
Yatırım Amaçlı Gayrimenkul Satış Geliri (*)	962	859
Diğer	1,290	598
Toplam	2,467	1,662

(*) Yatırım amaçlı gayrimenkulün bu döneme ait satış geliri, Banka'nın yatırım amaçlı gayrimenkulü olan fabrika satışından elde edilmiştir (Yatırım amaçlı gayrimenkul 2011 yılında 20 Kasım 2011 tarihinden başlayarak 96 eşit taksitle satılmıştır).

6. Bankaların kredi ve diğer alacaklarına ilişkin değer düşüş karşılıkları

	Cari Dönem	Önceki Dönem
Kredi ve Diğer Alacaklara İlişkin Özel Karşılıklar	1,130	281
III. Grup Kredi ve Alacaklardan	-	-
IV. Grup Kredi ve Alacaklardan	1,129	-
V. Grup Kredi ve Alacaklardan	1	281
Tahsili Şüpheli Ücret Komisyon ve Diğer Alacaklar	-	-
Genel Karşılık Giderleri	1,047	335
Muhtemel Riskler için Ayrılan Serbest Karşılık Giderleri	-	-
Menkul Değerler Değer Düşme Giderleri	-	136
Gerçeğe Uygun Değer Farkı Kâr veya Zarara Yansıtılan Menkul D.	-	-
Satılmaya Hazır Menkul Değerler	-	136
İştirakler, Bağlı Ortaklıklar ve VKET Men. Değ. Değer Düşüş Giderleri	-	-
İştirakler	-	-
Bağlı Ortaklıklar	-	-
Birlikte Kontrol Edilen Ortaklıklar	-	-
Vadeye Kadar Elde Tutulacak Menkul Değerler	-	-
Diğer	374	353
Toplam	2,551	1,105

NUROL YATIRIM BANKASI ANONİM ŞİRKETİ 31 ARALIK 2014 TARİHİ İTİBARIYLA FİNANSAL TABLOLARA İLİŞKİN AÇIKLAMA ve DİPNOTLAR

(Tutarlar aksi belirtilmedikçe Bin Türk Lirası (Bin TL) olarak ifade edilmiştir.)

7. Diğer faaliyet giderlerine ilişkin bilgiler

	Cari Dönem	Önceki Dönem
Personel Giderleri	7,803	8,815
Kıdem Tazminatı Karşılığı	134	105
Banka Sosyal Yardım Sandığı Varlık Açıkları Karşılığı	-	-
Maddi Duran Varlık Değer Düşüş Giderleri	-	-
Maddi Duran Varlık Amortisman Giderleri	285	287
Maddi Olmayan Duran Varlık Değer Düşüş Giderleri	-	-
Şerefiye Değer Düşüş Gideri	-	-
Maddi Olmayan Duran Varlık Amortisman Giderleri	499	276
Elden Çıkarılacak Menkul Kıymetler Değer Düşüş Gideri	-	-
Elden Çıkarılacak Menkul Kıymetler Amortisman Gideri	-	-
Satış Amaçlı Elde Tutulan Duran Varlıklar Değer Düşüş Gideri	-	-
Diğer İşletme Giderleri	6,066	5,581
Faaliyet Kiralama Giderleri	871	846
Bakım ve Onarım Giderleri	135	197
Reklam ve İlan Giderleri	19	24
Diğer Giderler	5,041	4,514
Aktiflerin Satışından Doğan Zararlar	-	2
Diğer	2,244	1,698
Toplam	17,031	16,764

8. Sürdürülen faaliyetler ile durdurulan faaliyetler vergi öncesi kâr/zararına ilişkin bilgiler

	Cari Dönem	Önceki Dönem
Faiz Gelirleri	61,125	31,538
Faiz Giderleri	(28,015)	(18,266)
Net Ücret ve Komisyon Gelirleri	9,699	3,187
Temettü Gelirleri	-	-
Ticari Kâr/(Zarar) (Net)	(5,214)	(1,289)
Diğer Faaliyet Gelirleri	2,467	1,662
Kredi ve Diğer Alacaklar Değer Düşüş Karşılığı	(2,551)	(1,105)
Diğer Faaliyet Giderleri	(16,742)	(16,764)
Vergi Öncesi Kâr/(Zarar)	20,769	(1,037)

NUROL YATIRIM BANKASI ANONİM ŞİRKETİ 31 ARALIK 2014 TARİHİ İTİBARIYLA FİNANSAL TABLOLARA İLİŞKİN AÇIKLAMA ve DİPNOTLAR

(Tutarlar aksi belirtilmedikçe Bin Türk Lirası (Bin TL) olarak ifade edilmiştir.)

9. Sürdürülen faaliyetler ile durdurulan faaliyetler vergi karşılığına ilişkin bilgiler

31 Aralık 2014 itibarıyla cari vergi gideri 4,346 bin TL'dir (31 Aralık 2013: Bulunmamaktadır).

Geçici farkların oluşmasından veya kapanmasından kaynaklanan ertelenmiş vergi gideri 8 Bin TL'dir (31 Aralık 2013: 486 Bin TL ertelenmiş vergi geliri).

10. Sürdürülen faaliyetler ile durdurulan faaliyetler dönem net kâr/zararına ilişkin bilgiler

Banka, cari dönemde sürdürülen faaliyetlerden net 16,415 Bin TL kar etmiştir (31 Aralık 2013: 551 Bin TL zarar). Durdurulan faaliyetlerden dönem net kar/zararı bulunmamaktadır (31 Aralık 2013: Bulunmamaktadır).

11. Net dönem kâr ve zararına ilişkin açıklamalar

Olağan bankacılık işlemlerinden kaynaklanan gelir ve gider kalemlerinin niteliği, boyutu ve tekrarlanma oranının açıklanması bankanın dönem içindeki performansının anlaşılması için gerekli ise, bu kalemlerin niteliği ve tutarı

Bulunmamaktadır.

Finansal tablo kalemlerine ilişkin olarak yapılan bir tahmindeki değişikliğin kâr/zarara etkisi, daha sonraki dönemleri de etkilemesi olasılığı varsa, ilgili dönemleri de kapsayan gerekli bilgiler

Finansal tablo kalemlerine ilişkin olarak yapılan tahminlerde herhangi bir değişiklik bulunmamaktadır.

12. Gelir tablosunda yer alan diğer kalemlerin, gelir tablosu toplamının % 10'unu aşması halinde bu kalemlerin en az % 20'sini oluşturan alt hesaplara ilişkin bilgi

Gelir tablosu toplamının % 10'unu aşan diğer gelirler hesabına ilişkin bilgi gelir tablosuna ilişkin açıklama ve dipnotlar Not 5'te, diğer giderler hesabına ilişkin bilgi ise gelir tablosuna ilişkin açıklama ve dipnotlar Not 7'de sunulmaktadır.

NUROL YATIRIM BANKASI ANONİM ŞİRKETİ 31 ARALIK 2014 TARİHİ İTİBARIYLA FİNANSAL TABLOLARA İLİŞKİN AÇIKLAMA ve DİPNOTLAR

(Tutarlar aksi belirtilmedikçe Bin Türk Lirası (Bin TL) olarak ifade edilmiştir.)

V. Özkaynak Değişim Tablosuna İlişkin Açıklanması Gereken Hususlar

1. Satılmaya hazır finansal varlıkların yeniden değerlemesinden kaynaklanan değişimler

Banka'nın 31 Aralık 2014 tarihi itibarıyla satılmaya hazır finansal varlıkların değerlemesinden kaynaklanan artış 21,883 Bin TL (31 Aralık 2013: 21,950 TL) tutarında olup, bilançoda "Menkul Değerler Değerleme Farkları" hesabına yansıtılmıştır.

2. Kur farklarının dönem başı ve dönem sonundaki tutarlarına ilişkin mutabakat

Dönem başı ve dönem sonu arasında özkaynaklar içerisinde muhasebeleştirilen kur farkı bulunmamaktadır.

3. Nakit akış riskinden korunma kalemlerinde meydana gelen artışlara ilişkin bilgiler

Bulunmamaktadır (2013: Bulunmamaktadır).

4. Temettüye ilişkin bilgiler

Bilanço tarihinden sonra ancak finansal tabloların ilanından önce bildirim yapılmış kar payları tutarı

Bulunmamaktadır (2013: Bulunmamaktadır).

Bilanço tarihi sonrasında ortaklara dağıtılmak üzere önerilen hisse başına dönem net kâr payları

Bulunmamaktadır (2013: Bulunmamaktadır).

5. Yedek akçeler hesabına aktarılan tutarlar

Bulunmamaktadır (2013: Bulunmamaktadır).

6. Hisse senedi ihracına ilişkin bilgiler

Banka, tüm sermaye payı sınıfları için; kar payı dağıtılması ve sermayenin geri ödenmesi ile ilgili kısıtlamalar dahil olmak üzere bu kalemle ilgili haklar, öncelikler ve kısıtlamalar

Bulunmamaktadır (2013: Bulunmamaktadır).

7. Özkaynak değişim tablosunda yer alan diğer sermaye artırım kalemlerine ilişkin açıklamalar

Bulunmamaktadır (2013: Bulunmamaktadır).

NUROL YATIRIM BANKASI ANONİM ŞİRKETİ 31 ARALIK 2014 TARİHİ İTİBARIYLA FİNANSAL TABLOLARA İLİŞKİN AÇIKLAMA ve DİPNOTLAR

(Tutarlar aksi belirtilmedikçe Bin Türk Lirası (Bin TL) olarak ifade edilmiştir.)

VI. Nakit Akış Tablosuna İlişkin Olarak Açıklanması Gereken Hususlar

1. Nakit akış tablosunda yer alan diğer kalemleri ve döviz kurundaki değişimin nakit ve nakde eşdeğer varlıklar üzerindeki etkisi

2014 yılında Banka'nın bankacılık faaliyetlerinden kaynaklanan net nakit girişi 13,562 Bin TL'dir (31 Aralık 2013: 17,053 Bin TL nakit girişi). Bu tutarın (27,089) Bin TL'si aktif ve pasif hesapların değişiminden (31 Aralık 2013: 18,597 Bin TL), 40,651 Bin TL'si ise bankacılık faaliyet konusu aktif ve pasiflerdeki değişim öncesi faaliyet karından kaynaklanmaktadır (31 Aralık 2013: 1,544 Bin TL faaliyet zararı). Banka'nın yatırım faaliyetlerinden kaynaklanan net nakit girişi 23,719 Bin TL'dir (31 Aralık 2013: 50,916 Bin TL, net nakit çıkışı). Dönem başında 81,389 Bin TL olan nakit ve nakde eşdeğer varlıklar dönem sonunda 202,414 Bin TL olarak gerçekleşmiştir.

"Bankacılık faaliyet konusu aktif ve pasiflerdeki değişim öncesi faaliyet karı" içerisinde yer alan (20,240) Bin TL tutarındaki (31 Aralık 2013: (11,758) Bin TL) "Diğer" kalemi, personel ve hizmet tedarik edenlere yapılan ödemeler ve ödenen vergiler hariç, nakit olarak ödenen diğer faaliyet giderlerinden, verilen ücret ve komisyonlar ve ticari kar/zarar tutarından oluşmaktadır.

"Bankacılık faaliyetleri konusu aktif ve pasiflerdeki değişim" içinde yer alan 3,941 Bin TL artış tutarındaki (31 Aralık 2013: 236 Bin TL artış) "Diğer aktiflerde net artış/(azalış)" kalemi diğer aktifler ile Banka'nın Türkiye Cumhuriyet Merkez Bankası nezdinde zorunlu olarak tesis ettiği munzam karşılıklardaki değişimlerden oluşmaktadır.

"Bankacılık faaliyetleri konusu aktif ve pasiflerdeki değişim" içinde yer alan 194,221 Bin TL artış tutarındaki (31 Aralık 2013: 6,630 Bin TL azalış) "Diğer borçlardaki net artış/(azalış)" kalemi muhtelif borçlar, diğer yabancı kaynaklar, ödenecek vergi, resim harç ve primler, para piyasalarına borçlardaki değişimlerden oluşmaktadır.

"Yatırım faaliyetlerinden kaynaklanan net nakit akımı" içinde yer alan 154 Bin TL tutarındaki "Diğer" kalemi (31 Aralık 2013: 553 Bin TL) maddi olmayan duran varlık alımlarından oluşmaktadır.

NUROL YATIRIM BANKASI ANONİM ŞİRKETİ 31 ARALIK 2014 TARİHİ İTİBARIYLA FİNANSAL TABLOLARA İLİŞKİN AÇIKLAMA ve DİPNOTLAR

(Tutarlar aksi belirtilmedikçe Bin Türk Lirası (Bin TL) olarak ifade edilmiştir.)

2. Dönem başındaki nakit ve nakde eşdeğer varlıklara ilişkin bilgiler

	Cari Dönem	Önceki Dönem
Nakit	114	283
T.C. Merkez Bankası – Vadesiz Serbest Hesap	3,451	925
T.C. Merkez Bankası – Vadeli Serbest Hesap	-	-
Para Piyasaları	19,010	-
Bankalar ve Diğer Mali Kuruluşlar	58,814	12,848
Nakit ve Nakde Eşdeğer Varlıklar	81,389	14,056

3. Dönem sonundaki nakit ve nakde eşdeğer varlıklara ilişkin bilgiler

	Cari Dönem	Önceki Dönem
Nakit	187	114
T.C. Merkez Bankası – Vadesiz Serbest Hesap	8,067	3,451
T.C. Merkez Bankası – Vadeli Serbest Hesap	-	-
Para Piyasaları	85,003	19,010
Bankalar ve Diğer Mali Kuruluşlar	109,157	58,814
Nakit ve Nakde Eşdeğer Varlıklar	202,414	81,389

4. Banka'nın elinde bulunan ancak, yasal sınırlamalar veya diğer nedenlerle bankanın da serbest kullanımında olmayan nakit ve nakde eşdeğer varlıklar

Banka'nın Türkiye Cumhuriyet Merkez Bankası nezdinde bulundurduğu 9,875 Bin TL tutarındaki zorunlu karşılıklar (31 Aralık 2013: 6,013 Bin TL) nakit ve nakde eşdeğer varlıklara dahil edilmemiştir.

NUROL YATIRIM BANKASI ANONİM ŞİRKETİ 31 ARALIK 2014 TARİHİ İTİBARIYLA FİNANSAL TABLOLARA İLİŞKİN AÇIKLAMA ve DİPNOTLAR

(Tutarlar aksi belirtilmedikçe Bin Türk Lirası (Bin TL) olarak ifade edilmiştir.)

VII. Banka'nın dahil olduğu risk grubuna ilişkin açıklamalar

1. Banka'nın dahil olduğu risk grubuna ilişkin işlemlerin hacmi, dönem sonunda sonuçlanmamış kredi ve mevduat işlemleri ile döneme ilişkin gelir ve giderler

Cari Dönem	İştirak ve Bağlı Ortaklıklar		Bankanın Doğrudan ve Dolaylı Ortakları		Risk Grubuna Dahil Olan Diğer Unsurlar	
	Nakdi	G.Nakdi	Nakdi	G.Nakdi	Nakdi	G.Nakdi
Bankanın Dahil Olduğu Risk Grubu(*)						
Krediler ve Diğer Alacaklar						
Dönem Başı Bakiyesi	-	-	118,185	217,227	-	-
Dönem Sonu Bakiyesi	-	-	24,650	134,406	-	-
Alınan Faiz ve Komisyon	-	-	21,948	161	-	-
Diğer Gelirler	-	-	-	-	-	-

(*) 5411 sayılı Bankacılık Kanunu'nun 49'uncu maddesinde tanımlanmıştır.

Önceki Dönem	İştirak ve Bağlı Ortaklıklar		Bankanın Doğrudan ve Dolaylı Ortakları		Risk Grubuna Dahil Olan Diğer Unsurlar	
	Nakdi	G.Nakdi	Nakdi	G.Nakdi	Nakdi	G.Nakdi
Bankanın Dahil Olduğu Risk Grubu(*)						
Krediler ve Diğer Alacaklar						
Dönem Başı Bakiyesi	-	-	80,335	247,300	-	-
Dönem Sonu Bakiyesi	-	-	118,185	217,227	-	-
Alınan Faiz ve Komisyon	-	-	16,726	84	-	-
Diğer Gelirler	-	-	-	-	-	-

(*) 5411 sayılı Bankacılık Kanunu'nun 49'uncu maddesinde tanımlanmıştır.

Banka'nın dahil olduğu risk grubuna ait mevduata ilişkin bilgiler

Banka yatırım bankacılığı alanında faaliyet gösterdiğinden mevduat toplamaya yetkili değildir. Ancak müstakriz fonları içinde 20,742 Bin TL (31 Aralık 2013: 36,416 Bin TL) tutarında risk grubuna ait bakiye bulunmaktadır.

Banka'nın dahil olduğu risk grubu ile yaptığı vadeli işlemler ile opsiyon sözleşmeleri ile benzeri diğer sözleşmelere ilişkin bilgiler

Banka'nın, dahil olduğu risk grubu ile yaptığı vadeli işlemler ile opsiyon sözleşmeleri ile benzeri diğer sözleşmeler bulunmamaktadır.

NUROL YATIRIM BANKASI ANONİM ŞİRKETİ 31 ARALIK 2014 TARİHİ İTİBARIYLA FİNANSAL TABLOLARA İLİŞKİN AÇIKLAMA ve DİPNOTLAR

(Tutarlar aksi belirtilmedikçe Bin Türk Lirası (Bin TL) olarak ifade edilmiştir.)

VII. Banka'nın dahil olduğu risk grubuna ilişkin açıklamalar (devamı)

2. Banka'nın dahil olduğu risk grubuyla olan işlemleri hakkında bilgiler

Cari Dönem	Bakiye	Finansal Tablolarda Yer Alan Büyüklüklere Göre %
Nakdi kredi	24,650	%7
Gayrinakdi kredi	134,406	%44
Müstakriz fonlar	20,742	%45

Önceki Dönem	Bakiye	Finansal Tablolarda Yer Alan Büyüklüklere Göre %
Nakdi kredi	118,185	%54
Gayrinakdi kredi	217,227	%58
Müstakriz fonlar	36,416	%99

Grup'un, üst düzey yöneticilerine ödediği toplam ücret ve benzeri faydalara ilişkin açıklamalar

Grup'un üst düzey yöneticilerine sağladığı toplam ücret ve benzeri faydalar 31 Aralık 2014 tarihi itibarıyla 3,672 Bin TL'dir (31 Aralık 2013: 4.032 Bin TL).

VIII. Banka'nın yurtiçi, yurtdışı, kıyı bankacılığı bölgelerindeki şube veya iştirakleri ile yurtdışı temsilciliklerine ilişkin olarak açıklanması gereken hususlar

Banka'nın yurtiçi ve yurtdışı şube ve temsilciliklerine ilişkin olarak bilgiler

	Sayı	Çalışan Sayısı	Bulunduğu Ülke
Yurtiçi şube	1	39	
Yurtdışı	-	-	-
			Aktif Toplamı Yasal Sermaye
Yurtdışı şube	-	-	-

NUROL YATIRIM BANKASI ANONİM ŞİRKETİ 31 ARALIK 2014 TARİHİ İTİBARIYLA FİNANSAL TABLOLARA İLİŞKİN AÇIKLAMA ve DİPNOTLAR

(Tutarlar aksi belirtilmedikçe Bin Türk Lirası (Bin TL) olarak ifade edilmiştir.)

ALTINCI BÖLÜM

DİĞER AÇIKLAMALAR

I. Banka'nın faaliyetlerine ilişkin diğer açıklama ve dipnotlar:

Bulunmamaktadır.

II. Bilanço tarihinden sonra ortaya çıkan hususlara ilişkin açıklamalar:

Bulunmamaktadır.

YEDİNCİ BÖLÜM

BAĞIMSIZ DENETİM RAPORU

I. Bağımsız denetim raporuna ilişkin olarak açıklanması gereken hususlar

Banka'nın kamuya açıklanacak 31 Aralık 2014 tarihli konsolide olmayan finansal tabloları ve dipnotları DRT Bağımsız Denetim ve Serbest Muhasebeci Mali Müşavirlik A.Ş. (Member of Deloitte Touche Tohmatsu Limited) tarafından bağımsız denetime tabi tutulmuştur.

Bağımsız denetim raporu finansal tablolar ile finansal tablolara ilişkin notların başında yer almaktadır.

II. Bağımsız denetçi tarafından hazırlanan açıklama ve dipnotlar

Banka'nın faaliyetiyle ilgili olan, ancak yukarıdaki bölümlerde belirtilmeyen önemli bir husus ve gerekli görülen açıklama ve dipnotlar bulunmamaktadır.



*Yatırım
enstrümanlarının
mükemmel
uyumu.*



Genel Müdürlük, İstanbul

Büyükdere Cad. Nurol Plaza No:257 Kat:15 34398 Maslak Sarıyer/İstanbul

T: 0 (212) 286 81 00

F: 0 (212) 286 81 01

E: Nurolbank@Nurolbank.com.tr

Ankara Şube

Karum İş Merkezi C Blok Kat:4 No:403 06700 Kavaklıdere/Ankara

T: 90 (312) 455 14 90 Pbx

F: 90 (312) 455 14 95

