

**NUROL YATIRIM BANKASI  
ANONİM ŐİRKETİ**

**30 HAZİRAN 2013 TARİHİ  
İTİBARIYLA BAĞIMSIZ  
SINIRLI DENETİM RAPORU,  
KONSOLİDE OLMAYAN  
FİNANSAL TABLOLAR VE  
FİNANSAL TABLOLARA  
İLİŐKİN DİPNOTLAR**

Nurol Yatırım Bankası Anonim Şirketi  
Yönetim Kurulu'na;  
İstanbul

## NUROL YATIRIM BANKASI ANONİM ŞİRKETİ

### 1 OCAK - 30 HAZİRAN 2013 ARA HESAP DÖNEMİNE AİT BAĞIMSIZ SINIRLI DENETİM RAPORU

Nurol Yatırım Bankası Anonim Şirketi'nin ("Banka") 30 Haziran 2013 tarihi itibarıyla hazırlanan bilançosu ile aynı tarihte sona eren döneme ait gelir tablosu, nakit akış tablosu ve özkaynak değişim tablosunu sınırlı denetime tabi tutmuş bulunuyoruz. Rapor konusu finansal tablolar Banka yönetiminin sorumluluğundadır. Bağımsız sınırlı denetimi yapan kuruluş olarak üzerimize düşen sorumluluk, gerçekleştirilen sınırlı denetime dayanarak bu finansal tablolar üzerine rapor sunmaktır.

Sınırlı denetim, 5411 sayılı Bankacılık Kanunu uyarınca yürürlüğe konulan hesap ve kayıt düzeni ile muhasebe ve bağımsız denetim ilkelerine ilişkin düzenlemelere uygun olarak gerçekleştirilmiştir. Bu düzenlemeler, sınırlı denetimin finansal tablolarda önemli bir yanlışlığın bulunup bulunmadığına dair sınırlı bir güvence verecek şekilde planlanmasını ve yapılmasını öngörür. Sınırlı denetim, temel olarak finansal tabloların analitik yöntemler uygulanarak incelenmesi, doğruluğunun sorgulanması ve denetlenenin yönetimi ile görüşmeler yapılarak bilgi toplanması ile sınırlı olduğundan, tam kapsamlı denetime kıyasla daha az güvence sağlar. Tam kapsamlı bir denetim çalışması yürütülmemesi nedeniyle bir denetim görüşü bildirilmemektedir.

Gerçekleştirmiş olduğumuz sınırlı denetim sonucunda, ilişikteki finansal tabloların, Nurol Yatırım Bankası A.Ş.'nin 30 Haziran 2013 tarihi itibarıyla mali durumunu ve aynı tarihte sona eren döneme ait faaliyet sonuçlarını ve nakit akımlarını 5411 sayılı Bankacılık Kanunu'nun 37'inci maddesi gereğince yürürlükte bulunan düzenlemelerde belirlenen muhasebe ilke ve standartlarına ve Bankacılık Düzenleme ve Denetleme Kurulu tarafından muhasebe ve finansal raporlama esaslarına ilişkin yayımlanan diğer yönetmelik, tebliğ ve genelgeler ile Bankacılık Düzenleme ve Denetleme Kurumu tarafından yapılan açıklamalara uygun olarak doğru bir biçimde yansıtılmadığına dair önemli herhangi bir hususa rastlanmamıştır.

Sonucu etkilememekle birlikte aşağıdaki hususa dikkat çekilmesi gerekli görülmüştür:

Banka, bilanço tarihi itibarıyla, bankacılık işlemlerinin önemli bir bölümünü ilişkili şirketler (Nurol Grubu) ile gerçekleştirmiştir.

DRT BAĞIMSIZ DENETİM VE SERBEST MUHASEBECİ MALİ MÜŞAVİRLİK A.Ş.  
Member of **DELOITTE TOUCHE TOHMATSU LIMITED**



Müjde Şehsuvaroğlu  
Sorumlu Ortak Başdenetçi, SMMM

İstanbul, 12 Ağustos 2013



**NUROL YATIRIM BANKASI ANONİM ŞİRKETİ**  
**30 HAZİRAN 2013 TARİHİ İTİBARIYLA HAZIRLANAN ALTI AYLIK**  
**KONSOLİDE OLMAYAN FİNANSAL RAPORU**


Banka'nın Yönetim Merkezinin Adresi : Maslak Mah. Büyükdere Cad. Nurol Plaza No: 257 B Blok Kat:15,  
İstanbul Şişli Maslak  
Banka'nın Telefon ve Fax Numaraları : (212) 286 81 00, (212) 286 80 01  
Banka'nın İnternet Sayfası Adresi : [www.nurolbank.com.tr](http://www.nurolbank.com.tr)  
İrtibat için Elektronik Posta Adresi : [nurolbank@nurolbank.com.tr](mailto:nurolbank@nurolbank.com.tr)


Bankacılık Düzenleme ve Denetleme Kurumu tarafından düzenlenen "Bankalarca Kamuya Açıklanacak Finansal Tablolar ile Bunlara İlişkin Açıklama ve Dipnotlar Hakkında Tebliğ"e göre hazırlanan altı aylık konsolide olmayan finansal rapor aşağıda yer alan bölümlerden oluşmaktadır.


- BANKA HAKKINDA GENEL BİLGİLER
- BANKA'NIN KONSOLİDE OLMAYAN FİNANSAL TABLOLARI
- İLGİLİ DÖNEMDE UYGULANAN MUHASEBE POLİTİKALARINA İLİŞKİN AÇIKLAMALAR
- BANKA'NIN MALİ BÜNYESİNE İLİŞKİN BİLGİLER
- KONSOLİDE OLMAYAN FİNANSAL TABLOLARA İLİŞKİN AÇIKLAMA VE DİPNOTLAR
- BAĞIMSIZ SINIRLI DENETİM RAPORU


Bu raporda yer alan konsolide olmayan altı aylık finansal tablolar ile bunlara ilişkin açıklama ve dipnotlar Bankaların Muhasebe Uygulamalarına ve Belgelerin Saklanması İlişkin Usul ve Esaslar Hakkında Yönetmelik, Türkiye Muhasebe Standartları, Türkiye Finansal Raporlama Standartları, bunlara ilişkin ek ve yorumlar ile Bankamız kayıtlarına uygun olarak, aksi belirtilmediği müddetçe **bin Türk Lirası** cinsinden hazırlanmış olup, bağımsız sınırlı denetime tabi tutulmuş ve ilişikte sunulmuştur.


12 Ağustos 2013


  
Nurettin Çarmıklı  
Yönetim Kurulu Başkanı

  
Murat Çimen  
Genel Müdür Vekili

  
Semih Subutay Nezir  
Genel Müdür Yardımcısı

  
Tamer Diri  
Mali Kontrol Müdürü

  
Talat Saral  
Denetim Komitesi Başkanı

  
Prof. Dr. Dursun Ali Alp  
Denetim Komitesi Üyesi

Bu finansal rapor ile ilgili olarak soruların iletilebileceği yetkili personele ilişkin bilgiler:

Ad-Soyad / Unvan : Tamer Diri / Mali Kontrol Müdürü

Telefon numarası : (212) 286 81 00

Faks numarası : (212) 286 80 01

## BİRİNCİ BÖLÜM

### Genel Bilgiler

	Genel Bilgiler	Sayfa No:
I.	Banka'nın kuruluş tarihi, başlangıç statüsü, anılan statüde meydana gelen değişiklikleri ihtiva eden tarihçesi .....	1
II.	Banka'nın sermaye yapısı, yönetim ve denetimini doğrudan veya dolaylı olarak tek başına veya birlikte elinde bulunduran ortaklar, varsa bu hususlarda yıl içindeki değişiklikler ile dahil olduğu gruba ilişkin açıklama .....	1
III.	Banka'nın yönetim kurulu başkanı ve üyeleri, denetim komitesi üyeleri ile genel müdür ve yardımcılarının varsa Banka'da sahip oldukları paylara ve sorumluluk alanlarına ilişkin açıklamalar .....	1
IV.	Banka'da nitelikli pay sahibi olan kişi ve kuruluşlara ilişkin açıklamalar .....	1
V.	Banka'nın hizmet türü ve faaliyet alanlarını içeren özet bilgi .....	2
VI.	Banka ile bağlı ortaklıklar arasında özkaynakların derhal transfer edilmesinin veya borçların geri ödenmesinin önünde mevcut veya muhtemel, fiili veya hukuki engeller .....	3

## İKİNCİ BÖLÜM

### Konsolide Olmayan Finansal Tablolar

I.	Bilanço (Finansal durum tablosu) .....	4-5
II.	Nazım hesaplar tablosu .....	6
III.	Gelir tablosu .....	7
IV.	Özkaynaklarda muhasebeleştirilen gelir gider kalemlerine ilişkin tablo .....	8
V.	Özkaynak değişim tablosu .....	9
VI.	Nakit akış tablosu .....	10

## ÜÇÜNCÜ BÖLÜM

### Muhasebe Politikaları

I.	Sunum esaslarına ilişkin açıklamalar .....	11
II.	Finansal araçların kullanım stratejisi ve yabancı para cinsinden işlemlere ilişkin açıklamalar .....	11
III.	Vadeli işlem ve opsiyon sözleşmeleri ile türev ürünlere ilişkin açıklamalar .....	12
IV.	Faiz gelir ve giderine ilişkin açıklamalar .....	12
V.	Ücret ve komisyon gelir ve giderlerine ilişkin açıklamalar .....	12
VI.	Finansal varlıklara ilişkin açıklamalar .....	12
VII.	Finansal varlıklarda değer düşüklüğüne ilişkin açıklamalar .....	14
VIII.	Finansal araçların netleştirilmesine ilişkin açıklamalar .....	14
IX.	Satış ve geri alış anlaşmaları ve menkul değerlerin ödünç verilmesi işlemlerine ilişkin açıklamalar .....	14
X.	Satış amaçlı elde tutulan ve durdurulan faaliyetlere ilişkin duran varlıklar ile bu varlıklara ilişkin borçlar hakkında açıklamalar .....	14
XI.	Şerefiye ve diğer maddi olmayan duran varlıklara ilişkin açıklamalar .....	14
XII.	Maddi duran varlıklara ilişkin açıklamalar .....	15
XIII.	Yatırım amaçlı gayrimenkullere ilişkin açıklamalar .....	15
XIV.	Kiralama işlemlerine ilişkin açıklamalar .....	15
XV.	Karşılıklar ve koşullu yükümlülükler ile ilişkin açıklamalar .....	15
XVI.	Çalışanların haklarına ilişkin yükümlülükler ile ilişkin açıklamalar .....	16
XVII.	Vergi uygulamalarına ilişkin açıklamalar .....	16
XVIII.	Borçlanmalara ilişkin ilave açıklamalar .....	18
XIX.	İhraç edilen hisse senetlerine ilişkin açıklamalar .....	18
XX.	Aval ve kabullere ilişkin açıklamalar .....	18
XXI.	Devlet teşviklerine ilişkin açıklamalar .....	18
XXII.	Raporlamanın bölümlenmeye göre yapılmasına ilişkin açıklamalar .....	18
XXIII.	Diğer hususlara ilişkin açıklamalar .....	18

## DÖRDÜNCÜ BÖLÜM

### Mali Bünyeye İlişkin Bilgiler

I.	Sermaye yeterliliği standart oranına ilişkin açıklamalar .....	19
II.	Kredi riskine ilişkin açıklamalar .....	22
III.	Piyasa riskine ilişkin açıklamalar .....	22
IV.	Operasyonel riske ilişkin açıklamalar .....	23
V.	Kur riskine ilişkin açıklamalar .....	23
VI.	Faiz oranı riskine ilişkin açıklamalar .....	25
VII.	Hisse senedi pozisyon riskine ilişkin açıklamalar .....	28
VIII.	Likidite riskine ilişkin açıklamalar .....	29
IX.	Menkul kıymetleştirme pozisyonuna ilişkin açıklamalar .....	30
X.	Kredi riski azaltım tekniklerine ilişkin açıklamalar .....	30
XI.	Risk yönetim hedef ve politikalarına ilişkin açıklamalar .....	31
XII.	Finansal varlık ve borçların gerçeğe uygun değeri ile gösterilmesine ilişkin açıklamalar .....	31
XIII.	Başkalarının nam ve hesabına yapılan işlemler ile inanca dayalı işlemlere ilişkin açıklamalar .....	31
XIV.	Faaliyet bölümlerine ilişkin açıklamalar .....	32

## BESİNCİ BÖLÜM

### Konsolide Olmayan Finansal Tablolara İlişkin Açıklama ve Dipnotlar

I.	Bilançonun aktif hesaplarına ilişkin açıklama ve dipnotlar .....	34
II.	Bilançonun pasif hesaplarına ilişkin açıklama ve dipnotlar .....	44
III.	Nazım hesaplara ilişkin açıklama ve dipnotlar .....	49
IV.	Gelir tablosuna ilişkin açıklama ve dipnotlar .....	50
V.	Bankanın dahil olduğu risk grubuna ilişkin açıklamalar .....	54

## ALTINCI BÖLÜM

### Diğer Açıklamalar

I.	Bankanın faaliyetine ilişkin diğer açıklamalar .....	55
II.	Bilanço tarihinden sonra ortaya çıkan hususlara ilişkin açıklamalar .....	55

## YEDİNCİ BÖLÜM

### Bağımsız Sınırlı Denetim Raporu

I.	Bağımsız sınırlı denetim raporuna ilişkin olarak açıklanması gereken hususlar .....	55
II.	Bağımsız denetçi tarafından hazırlanan açıklama ve dipnotlar .....	55

NUROL YATIRIM BANKASI ANONİM ŞİRKETİ  
30 HAZİRAN 2013 TARİHİ İTİBARIYLA FİNANSAL TABLOLARA İLİŞKİN  
AÇIKLAMA VE DİPNOTLAR  
(Tutarlar aksi belirtilmedikçe Bin Türk Lirası (Bin TL) olarak ifade edilmiştir.)

BİRİNCİ BÖLÜM

GENEL BİLGİLER

I. Banka'nın kuruluş tarihi, başlangıç statüsü, anılan statüde meydana gelen değişiklikleri ihtiva eden tarihçesi

Banka, 6 Ağustos 1998 tarih ve 98/11565 sayılı Bakanlar Kurulu kararı ile "yatırım bankası" statüsünde kurulmuş olup, 1999 yılı Mayıs ayında bankacılık işlemlerine başlamıştır.

Banka, yetkili makamlardan gerekli izinleri almak koşulu ile sermaye piyasalarında faaliyet göstermek, sermaye piyasaları araçlarını kullanarak sağlanan kaynaklarla yatırım yapmak, işletmelerin etkin bir yönetime ve sağlıklı mali yapıya kavuşmaları amacıyla devir ve birleşme konuları dahil danışmanlık hizmetleri vermek suretiyle yatırım bankacılığı yapmak ve yatırım bankacılığı ile ilgili tüm sahalarda faaliyette bulunmak için kurulmuştur.

II. Banka'nın sermaye yapısı, yönetim ve denetimini doğrudan veya dolaylı olarak tek başına veya birlikte elinde bulunduran ortakları, varsa bu hususlarda yıl içindeki değişiklikler ile dahil olduğu gruba ilişkin açıklama

Ad soyad /Ticari unvanı	Pay Tutarları	Pay Oranları (%)	Ödenmiş Paylar	Ödenmemiş Paylar
Nurol Holding A.Ş.	35,169	78.15	35,169	-
Nurol İnşaat ve Tic. A.Ş.	7,180	15.96	7,180	-
Diğer	2,651	5.89	2,651	-

Banka'nın sermayesinde doğrudan veya dolaylı hakimiyeti söz konusu olan sermaye grubu Nurol Grubu'dur. Nurol Şirketler Topluluğu bünyesinde 33 şirket, 4 Ortak Girişim ve 11 yurt içi - yurt dışı iştirak ve bağlı ortaklık ile başta inşaat olmak üzere savunma sanayi, finans, turizm, madencilik, gayrimenkul, pazarlama ve imalat sanayinde faaliyet göstermektedir.

III. Banka'nın Yönetim Kurulu Başkan ve üyeleri, Denetim Komitesi üyeleri ile Genel Müdür ve yardımcılarının varsa Banka'da sahip oldukları paylara ve sorumluluk alanlarına ilişkin açıklamalar

Adı soyadı	Görevi	Göreve atanma tarihi	Tahsil	Göreve atanmadan önceki bankacılık ve işletmecilik deneyimi	Sahip oldukları pay (%)
<b>Yönetim Kurulu Üyeleri</b>					
Nurettin ÇARMIKLI	Başkan	27.05.1999	Ortaokul	34 yıl	0.88
Erol ÇARMIKLI	Başkan Vekili	27.05.1999	Lise	34 yıl	0.88
M. Oğuz ÇARMIKLI	Başkan Vekili	27.05.1999	Lisans	34 yıl	0.88
Dr. Ahmet PAŞAOĞLU	Üye	12.08.1999	Doktora	26 yıl	-
S. Ceyda ÇARMIKLI	Üye	15.09.2008	Lisans	20 yıl	-
Talat SARAL	Üye (Denetim Komitesi Üyesi)	27.05.1999	Lisans	36 yıl	-
Yusuf SERBEST	Üye	22.06.2001	Lisans	12 yıl	-
Prof. Dr. Dursun Ali ALP	Üye (Denetim Komitesi Üyesi)	18.05.2006	Doktora	20 yıl	-
Pınar CENGİZ (*)	Üye - Genel Müdür	01.01.2009	Lisans	15 yıl	-
Ahmet Kerim Kemahlı	Üye	10.03.2010	Lisans	20 yıl	-

(\*) 8 Temmuz 2013 tarihli yönetim kurulu toplantısında Yönetim Kurulu Üyeliği ve Genel Müdürlük görevlerinden istifa eden Pınar Cengiz'in yerine Genel Müdür Yardımcısı Murat Çimen vekaleten atanmıştır.

IV. Bankada nitelikli pay sahibi olan kişi ve kuruluşlara ilişkin açıklamalar

Banka'nın nitelikli paya sahip kişi ve kuruluşları aşağıda açıklanmıştır:

Ad soyad /Ticari unvanı	Pay Tutarları	Pay Oranları (%)	Ödenmiş Paylar	Ödenmemiş Paylar
Nurol Holding A.Ş.	35,169	78.15	35,169	-
Nurol İnşaat ve Tic. A.Ş.	7,180	15.96	7,180	-
Nurettin Çarmıklı	14,502	32.23	14,502	-
Erol Çarmıklı	14,502	32.23	14,502	-
Mehmet Oğuz Çarmıklı	14,502	32.23	14,502	-



**NUROL YATIRIM BANKASI ANONİM ŞİRKETİ**  
**30 HAZİRAN 2013 TARİHİ İTİBARIYLA FİNANSAL TABLOLARA İLİŞKİN**  
**AÇIKLAMA VE DİPNOTLAR**  
(Tutarlar aksi belirtilmedikçe Bin Türk Lirası (Bin TL) olarak ifade edilmiştir.)

**V. Banka'nın hizmet türü ve faaliyet alanlarına ilişkin özet bilgi**

Banka, aşağıda öngörülen hususlar da dahil, ancak bunlarla sınırlı olmamak üzere, her türlü bankacılık işlemlerini yapmak, mevzuatın men etmediği her çeşit iktisadi, finansal ve ticari konularda teşebbüs ve faaliyetlerde bulunmak ve mevzuatın bankalar tarafından yapılmasına veya icrasına imkan verdiği bütün konularda iştirak etmek üzere kurulmuştur. Banka'nın amaç ve konuları şunlardır;

1.Öncelikle inşaat ve taahhüt sektöründe olmak üzere bütün ekonomik sektörlerde iştirak eden kurum ve kuruluşlara yurtiçinde ve yurtdışında teminatl veya teminatsız her türlü nakdi ve kefalet, aval, ciro veya kabuller gibi gayrinakdi krediler verebilir ya da herhangi bir şekil ve surette ödünç verebilir, akreditif açabilir, açılmış akreditifleri teyit edebilir, akreditiflerle ve teminatlarla veya genel olarak ticari vasıtalarla ilgili sair işlemleri yapabilir, bunlarla ortaklık kurabilir ve kurulmuş olanlara katılabilir,

2. Yurtiçinde ve yurtdışında girişimciler tarafından doğrudan veya ortaklıklar halinde yürütülecek projelerin ve çalışmaların gerçekleştirilmesine yardımcı olur,

3. Yabancı ve yerli sermayenin Türkiye'de yatırım yapmasına, kurulu veya kurulacak şirketlere katılmasına yardım ve aracılık eder,

4. Türkiye'de yatırım bankacılığı enstrümanlarının geliştirilmesine ve yaygınlaştırılmasına katkı sağlar,

5. Rehin, ipotek ve diğer teminat karşılığında veya açık kredi şeklinde kısa, orta ve uzun vadeli ödünç verebilir,

6. Kurulmuş ve kurulacak şirketlere katılabilir ve gerektiğinde Banka kaynakları ile yeni girişimler kurabilir,

7. Her türlü menkul kıymet üzerinde, gerektiğinde ulusal/uluslararası kuruluşlarla işbirliğine girerek yurtiçinde veya yurtdışında sermaye veya para piyasası işlemleri yapabilir ve bu amaçla kurulmuş/kurulacak şirketlere katılabilir,

8. Sınır aşırı da dahil olmak üzere her türlü leasing işlemlerine taraf olabilir, garanti verebilir, aracılık edebilir, bu amaçla şirketler kurabilir ve kurulacak şirketlere katılabilir,

9. Her türlü türev işlemleri, vadeli döviz alım/satım da dahil her türlü döviz işlemleri, faktoring, forfaiting, repo, ters repo dahil işlemleri yapabilir, bunlarla ilgili kurulmuş ve kurulacak borsalara üye olabilir, bu borsalarda işlem yapabilir,

10. Altın, gümüş ve sair kıymetli madeni alıp, satabilir, ithal ve ihraç edebilir, kurulmuş ve kurulacak kıymetli maden ve metal borsalarına üye olabilir, bu borsalarda işlem yapabilir,

11. Müşterilerine kasa kiralayabilir,

12. İnternet bankacılığı ve elektronik bankacılık yapabilir,

13. Yurtiçi ve yurtdışı bankalarla muhabirlik ilişkisi kurabilir,

14. Ulusal ve uluslararası kurulmuş ve kurulacak tüm para piyasalarında Türk Lirası ve döviz cinsinden faaliyette bulunabilir,

15. Bankacılık Kanunu'nun ilgili maddeleri uyarınca ve ana sözleşmede yazılı koşullara uymak koşulu ile ticari ve sınai emtia ve gayrimenkul mal satın alabilir, satabilir, üzerlerinde her türlü hukuki tasarrufla bulunabilir, ipotek tesis edebilir, tesis edilmiş ipotekleri kaldırabilir, ticari işletme rehni akdedebilir, her türlü kira sözleşmeleri akdedebilir,

16. Alacakların teminat altına alınmasını veya tahsil edilmesini sağlamak için kendi lehine ipotek alabilir, kaldırabilir, garame ipotek anlaşmaları yapabilir, ticari işletme rehni ve menkul rehni tesis ettirebilir, kaldırabilir, kira sözleşmeleri akdedebilir,

17. Mevzuatın bankaları yetkili kıldığı her türlü sermaye piyasası aracını ihraç edebilir, üzerlerinde her türlü hukuki tasarrufla bulunabilir, bunları rehnedebilir, bunlar üzerine kendi lehine rehin tesis edebilir, kaldırabilir,

18. Sigortacılık faaliyetlerinde bulunabilir, sigorta acenteliği yapabilir,

**NUROL YATIRIM BANKASI ANONİM ŞİRKETİ**  
**30 HAZİRAN 2013 TARİHİ İTİBARIYLA FİNANSAL TABLOLARA İLİŞKİN**  
**AÇIKLAMA VE DİPNOTLAR**  
**(Tutarlar aksi belirtilmedikçe Bin Türk Lirası (Bin TL) olarak ifade edilmiştir.)**

**V. Banka'nın hizmet türü ve faaliyet alanlarına ilişkin özet bilgi (devamı)**

19.Sermaye Piyasası Kanunu'nun bankaları yetkili kıldığı menkul kıymetler aracılık faaliyetlerinde bulunabilir, Sermaye Piyasası Kanunu'nun ilgili hükümleri uyarınca menkul kıymetler yatırım fonu kurabilir, işletebilir, yönetebilir, Sermaye Piyasası Kanunu'nun ilgili hükümleri uyarınca sermaye piyasası faaliyetlerinde bulunabilir, Sermaye Piyasası Kanunu'nun, Bankacılık Kanunu'nun ve sair Kanun ve mevzuatın bankalara tanıdığı veya tanıyacağı hak ve yetkileri kullanarak diğer iş ve işlemleri yapabilir,

20.Hazine tahvillerini, bonolarını ve Hazine tarafından çıkarılmış ve çıkarılacak sair menkul kıymetleri, sermaye piyasası araçlarını, Kamu Ortaklığı ve Özelleştirme İdaresi de dahil olmak üzere kamu ve özel hukuk tüzel kişilerinince çıkarılmış ve çıkarılacak menkul kıymetleri ve sair sermaye piyasası araçları satın alabilir, satabilir ve üzerlerinde her türlü hukuki tasarrufta bulunabilir, bunları rehnedebilir, üzerlerinde kendi lehine rehin tesis edebilir, kaldırabilir,

21.Bankacılık ile ilgili eğitim, ekonomik organizasyon, müşavirlik faaliyetlerinde bulunabilir,

22.Sosyal sorumluluk kapsamında ve ilgili mevzuatta belirlenen usul ve esaslar dahilinde bağış yapılabilir,

23.Yurtiçi ve yurtdışındaki ekonomik, mali, teknik ve bankacılık alanında gelişmeleri izleyerek etüt edebilir, ettirebilir ve bu konularda yayımlar yapabilir,

24.Yasal kurallar ve Sermaye Piyasası Kurulu düzenlemeleri çerçevesinde izin verilen her türlü para ve sermaye piyasası faaliyetini, bu işleri yapmaya yetkili kuruluşların acentası olarak da yapabilir,

25.Bankacılık Kanunu ve yürürlükteki mevzuatın çizdiği sınırlar çerçevesinde kamu ve özel sektör kuruluşlarına finansman sağlanması, proje finansmanı, şirket birleşme ve devralmaları, şirket yeniden yapılandırılmaları, özelleştirme, halka açılma, menkul kıymet ihraçları, özvarlık, hisse ve hisse senedi değerlendirmeleri ve devirleri, fizibilite etütleri ve sektör araştırmaları yapılması ve karşılıklı ticaret konularında aracılık ve danışmanlık hizmetleri sunabilir,

26.Mevzuatın bankaları yetkili kıldığı veya bundan sonra kılacağı ulusal ve uluslararası bankacılık işlemlerini yapabilir,

27.Bankacılık ve sermaye piyasaları mevzuatı ile beraber bankalara uygulanabilecek diğer tüm mevzuat çerçevesinde izin verilen tüm işlemleri, söz konusu mevzuat hükümlerinde ileride yapılacak değişiklikleri de kapsayacak şekilde ve bunlar için ilgili mevzuat çerçevesinde gerekli izinler alınmış olmak kaydıyla gerçekleştirilebilir.

**VI. Banka ile bağlı ortaklıkları arasında özkaynakların derhal transfer edilmesinin veya borçların geri ödenmesinin önünde mevcut veya muhtemel, fiili veya hukuki engeller**

Bulunmamaktadır.

**NUROL YATIRIM BANKASI ANONİM ŞİRKETİ**  
**30 HAZİRAN 2013 TARİHİ İTİBARIYLA**  
**KONSOLİDE OLMAYAN BİLANÇO (FİNANSAL DURUM TABLOSU)**  
(Tutarlar aksi belirtilmedikçe Bin Türk Lirası (Bin TL) olarak ifade edilmiştir.)

AKTİF (VARLIKLAR)	Dipnot	Bağımsız Sınırlı Denetimden Geçmiş			Bağımsız Denetimden Geçmiş		
		Cari Dönem			Önceki Dönem		
		TP	YP	Toplam	TP	YP	Toplam
		30.06.2013			31.12.2012		
<b>I. NAKİT DEĞERLER VE MERKEZ BANKASI</b>	<b>1-1</b>	<b>7,503</b>	<b>8,931</b>	<b>16,434</b>	<b>1,046</b>	<b>5,387</b>	<b>6,433</b>
<b>II. GERÇEĞE UYGUN'D FARKI K/Z' A YANSITILAN FV (Net)</b>	<b>1-2</b>	<b>7,915</b>	-	<b>7,915</b>	<b>8,068</b>	-	<b>8,068</b>
2.1 Alım Satım Amaçlı Finansal Varlıklar		7,915	-	7,915	8,068	-	8,068
2.1.1 Devlet Borçlanma Senetleri		7,915	-	7,915	8,068	-	8,068
2.1.2 Sermayede Payı Temsil Eden Menkul Değerler		-	-	-	-	-	-
2.1.3 Alım Satım Amaçlı Türev Finansal Varlıklar		-	-	-	-	-	-
2.1.4 Diğer Menkul Değerler		-	-	-	-	-	-
2.2 Gerçeğe Uygun Değer Farkı Kar/Zarara Yansıtılan O.Sınıflandırılan FV		-	-	-	-	-	-
2.2.1 Devlet Borçlanma Senetleri		-	-	-	-	-	-
2.2.2 Sermayede Payı Temsil Eden Menkul Değerler		-	-	-	-	-	-
2.2.3 Krediler		-	-	-	-	-	-
2.2.4 Diğer Menkul Değerler		-	-	-	-	-	-
<b>III. BANKALAR</b>	<b>1-3</b>	<b>44,524</b>	<b>706</b>	<b>45,230</b>	<b>4,563</b>	<b>8,286</b>	<b>12,849</b>
<b>IV. PARA PİYASALARINDAN ALACAKLAR</b>		<b>5,004</b>	-	<b>5,004</b>	-	-	-
4.1 Bankalararası Para Piyasasından Alacaklar		-	-	-	-	-	-
4.2 İMKB Takasbank Piyasasından Alacaklar		5,004	-	5,004	-	-	-
4.3 Ters Repo İşlemlerinden Alacaklar		-	-	-	-	-	-
<b>V. SATILMAYA HAZİR MENKUL DEĞERLER (Net)</b>	<b>1-4</b>	<b>50,730</b>	-	<b>50,730</b>	<b>56,888</b>	-	<b>56,888</b>
5.1 Sermayede Payı Temsil Eden Menkul Değerler		42,927	-	42,927	49,634	-	49,634
5.2 Devlet Borçlanma Senetleri		1,994	-	1,994	1,936	-	1,936
5.3 Diğer Menkul Değerler		5,809	-	5,809	5,318	-	5,318
<b>VI. KREDİLER VE ALACAKLAR</b>	<b>1-5</b>	<b>197,180</b>	<b>15,742</b>	<b>212,922</b>	<b>135,660</b>	<b>14,916</b>	<b>150,576</b>
6.1 Krediler ve Alacaklar		197,014	15,742	212,756	135,494	14,916	150,410
6.1.1 Bankanın Dahil Olduğu Risk Grubuna Kullanılan Krediler		130,067	12,379	142,446	68,824	11,511	80,335
6.1.2 Devlet Borçlanma Senetleri		-	-	-	-	-	-
6.1.3 Diğer		66,947	3,363	70,310	66,670	3,405	70,075
6.2 Takipteki Krediler		348	-	348	421	-	421
6.3 Özel Karşılıklar (-)		(182)	-	(182)	(255)	-	(255)
<b>VII. FAKTÖRİNG ALACAKLARI</b>		-	-	-	-	-	-
<b>VIII. VADEYE KADAR ELDE TUTULACAK YATIRIMLAR (Net)</b>	<b>1-6</b>	-	-	-	-	-	-
8.1 Devlet Borçlanma Senetleri		-	-	-	-	-	-
8.2 Diğer Menkul Değerler		-	-	-	-	-	-
<b>IX. İŞTİRAKLER (Net)</b>	<b>1-7</b>	-	-	-	-	-	-
9.1 Özkaynak yöntemine göre konsolide edilenler		-	-	-	-	-	-
9.2 Konsolide Edilmeyenler		-	-	-	-	-	-
9.2.1 Mali İştirakler		-	-	-	-	-	-
9.2.2 Mali Olmayan İştirakler		-	-	-	-	-	-
<b>X. BAĞLI ORTAKLIKLAR (Net)</b>	<b>1-8</b>	-	-	-	-	-	-
10.1 Konsolide Edilmeyen Mali Ortaklıklar		-	-	-	-	-	-
10.2 Konsolide Edilmeyen Mali Olmayan Ortaklıklar		-	-	-	-	-	-
<b>XI. BİRLİKTE KONTROL EDİLEN ORTAKLIKLAR (Net)</b>	<b>1-9</b>	-	-	-	-	-	-
11.1 Özkaynak yöntemine göre muhasebeleştirilenler		-	-	-	-	-	-
11.2 Konsolide Edilmeyenler		-	-	-	-	-	-
11.2.1 Mali Ortaklıklar		-	-	-	-	-	-
11.2.2 Mali Olmayan Ortaklıklar		-	-	-	-	-	-
<b>XII. KİRALAMA İŞLEMLERİNDEN ALACAKLAR (Net)</b>	<b>1-10</b>	<b>18,944</b>	<b>1,372</b>	<b>20,316</b>	-	-	-
12.1 Finansal Kiralama Alacakları		25,549	1,438	26,987	-	-	-
12.2 Faaliyet Kiralaması Alacakları		-	-	-	-	-	-
12.3 Diğer		-	-	-	-	-	-
12.4 Kazanılmamış Gelirler (-)		(6,605)	(66)	(6,671)	-	-	-
<b>XIII. RİSKTEN KORUNMA AMAÇLI TÜREV FİNANSAL VARLIKLAR</b>	<b>1-11</b>	-	-	-	-	-	-
13.1 Gerçeğe Uygun Değer Riskinden Korunma Amaçlılar		-	-	-	-	-	-
13.2 Nakit Akış Riskinden Korunma Amaçlılar		-	-	-	-	-	-
13.3 Yurtdışındaki Net Yatırım Riskinden Korunma Amaçlılar		-	-	-	-	-	-
<b>XIV. MADDİ DURAN VARLIKLAR (Net)</b>		<b>718</b>	-	<b>718</b>	<b>798</b>	-	<b>798</b>
<b>XV. MADDİ OLMAYAN DURAN VARLIKLAR (Net)</b>		<b>1,136</b>	-	<b>1,136</b>	<b>813</b>	-	<b>813</b>
15.1 Şerefiye		-	-	-	-	-	-
15.2 Diğer		1,136	-	1,136	813	-	813
<b>XVI. YATIRIM AMAÇLI GAYRİMENKULLER (Net)</b>	<b>1-12</b>	-	-	-	-	-	-
<b>XVII. VERGİ VARLIĞI</b>		-	-	-	<b>2</b>	-	<b>2</b>
17.1 Cari Vergi Varlığı		-	-	-	2	-	2
17.2 Ertelenmiş Vergi Varlığı		-	-	-	-	-	-
<b>XVIII. SATIŞ AMAÇLI ELDE TUTULAN VE DURDURULAN FAALİYETLERE İLİŞKİN DURAN VARLIKLAR (Net)</b>	<b>1-14</b>	-	-	-	-	-	-
18.1 Satış amaçlı		-	-	-	-	-	-
18.2 Durdurulan faaliyetlere ilişkin		-	-	-	-	-	-
<b>XIX. DİĞER AKTİFLER</b>	<b>1-15</b>	<b>3,729</b>	<b>9,284</b>	<b>13,013</b>	<b>2,952</b>	<b>9,082</b>	<b>12,034</b>
<b>AKTİF TOPLAMI</b>		<b>337,383</b>	<b>36,035</b>	<b>373,418</b>	<b>210,790</b>	<b>37,671</b>	<b>248,461</b>

İtişikteki notlar bu finansal tabloların tamamlayıcı parçalarıdır.



**NUROL YATIRIM BANKASI ANONİM ŞİRKETİ**  
**30 HAZİRAN 2013 TARİHİ İTİBARIYLA**  
**KONSOLİDE OLMAYAN BİLANÇO (FİNANSAL DURUM TABLOSU)**  
(Tutarlar aksi belirtilmedikçe Bin Türk Lirası (Bin TL) olarak ifade edilmiştir.)

		Bağımsız Sınırlı Denetimden			Bağımsız Denetimden		
		Geçmiş			Geçmiş		
		Cari Dönem			Önceki Dönem		
		30.06.2013			31.12.2012		
PASİF (YÜKÜMLÜLÜKLER)	Dipnot	TP	YP	Toplam	TP	YP	Toplam
<b>I. MEVDUAT</b>	<b>II-1</b>	-	-	-	-	-	-
1.1 Bankanın Dahil Olduğu Risk Grubunun Mevduatı		-	-	-	-	-	-
1.2 Diğer		-	-	-	-	-	-
<b>II. ALIM SATIM AMAÇLI TÜREV FİNANSAL BORÇLAR</b>	<b>II-2</b>	31	-	31	48	-	48
<b>III. ALINAN KREDİLER</b>	<b>II-3</b>	46,774	39,724	86,498	31,434	21,067	52,501
<b>IV. PARA PİYASALARINA BORÇLAR</b>		52,209	-	52,209	50,569	-	50,569
4.1 Bankalararası Para Piyasalarından Borçlar		-	-	-	-	-	-
4.2 İMKB Takasbank Piyasasından Borçlar		42,964	-	42,964	49,301	-	49,301
4.3 Repo İşlemlerinden Sağlanan Fonlar		9,245	-	9,245	1,268	-	1,268
<b>V. İHRAÇ EDİLEN MENKUL KIYMETLER (Net)</b>	<b>II-5</b>	100,463	-	100,463	-	-	-
5.1 Bonolar		-	-	-	-	-	-
5.2 Varlığa Dayalı Menkul Kıymetler		-	-	-	-	-	-
5.3 Tahviller		100,463	-	100,463	-	-	-
<b>VI. FONLAR</b>	<b>II-4</b>	2,782	18,024	20,806	6,044	15,642	21,686
6.1 Müstakriz Fonları		2,782	18,024	20,806	6,044	15,642	21,686
6.2 Diğer		-	-	-	-	-	-
<b>VII. MUHTELİF BORÇLAR</b>		3,972	353	4,325	5,432	3,490	8,922
<b>VIII. DİĞER YABANCI KAYNAKLAR</b>	<b>II-5</b>	1,272	3	1,275	1,104	-	1,104
<b>IX. FAKTÖRİNG BORÇLARI</b>		-	-	-	-	-	-
<b>X. KİRALAMA İŞLEMLERİNDEN BORÇLAR (Net)</b>	<b>II-6</b>	-	-	-	-	-	-
10.1 Finansal Kiralama Borçları		-	-	-	-	-	-
10.2 Faaliyet Kiralaması Borçları		-	-	-	-	-	-
10.3 Diğer		-	-	-	-	-	-
10.4 Ertelenmiş Finansal Kiralama Giderleri (-)		-	-	-	-	-	-
<b>XI. RİSKTEN KORUNMA AMAÇLI TÜREV FİNANSAL BORÇLAR</b>	<b>II-7</b>	-	-	-	-	-	-
11.1 Gerçeğe Uygun Değer Riskinden Korunma Amaçlılar		-	-	-	-	-	-
11.2 Nakit Akış Riskinden Korunma Amaçlılar		-	-	-	-	-	-
11.3 Yurtdışındaki Net Yatırım Riskinden Korunma Amaçlılar		-	-	-	-	-	-
<b>XII. KARŞILIKLAR</b>	<b>II-8</b>	6,405	-	6,405	5,958	-	5,958
12.1 Genel Karşılıklar		3,931	-	3,931	3,272	-	3,272
12.2 Yeniden Yapılanma Karşılığı		-	-	-	-	-	-
12.3 Çalışan Hakları Karşılığı		1,148	-	1,148	1,352	-	1,352
12.4 Sigorta Teknik Karşılıkları (Net)		-	-	-	-	-	-
12.5 Diğer Karşılıklar		1,326	-	1,326	1,334	-	1,334
<b>XIII. VERGİ BORCU</b>	<b>II-9</b>	2,051	-	2,051	2,740	-	2,740
13.1 Cari Vergi Borcu		667	-	667	713	-	713
13.2 Ertelenmiş Vergi Borcu		1,384	-	1,384	2,027	-	2,027
<b>XIV. SATIŞ AMAÇLI ELDE TUTULAN VE DURDURULAN FAALİYETLERE İLİŞKİN DURAN VARLIK BORÇLARI (Net)</b>		-	-	-	-	-	-
14.1 Satış amaçlı		-	-	-	-	-	-
14.2 Durdurulan faaliyetlere ilişkin		-	-	-	-	-	-
<b>XV. SERMAYE BENZERİ KREDİLER</b>		-	-	-	-	-	-
<b>XVI. ÖZKAYNAKLAR</b>	<b>II-10</b>	99,355	-	99,355	104,933	-	104,933
16.1 Ödenmiş Sermaye		45,000	-	45,000	45,000	-	45,000
16.2 Sermaye Yedekleri		45,180	-	45,180	51,655	-	51,655
16.2.1 Hisse Senedi İhraç Primleri		-	-	-	-	-	-
16.2.2 Hisse Senedi İptal Karları		-	-	-	-	-	-
16.2.3 Menkul değerler değerlendirme farkları	<b>II-11</b>	38,696	-	38,696	45,171	-	45,171
16.2.4 Maddi duran varlıklar yeniden değerlendirme farkları		-	-	-	-	-	-
16.2.5 Maddi olmayan duran varlıklar yeniden değerlendirme farkları		-	-	-	-	-	-
16.2.6 Yatırım Amaçlı Gayrimenkuller Yeniden Değerleme Değer Artışları		-	-	-	-	-	-
16.2.7 İştirakler, Bağlı Ort. ve Birlikte Kontrol Edilen Ort. Bedelsiz Hisse Senetleri		-	-	-	-	-	-
16.2.8 Riskten Korunma Fonları (Elkin kısım)		-	-	-	-	-	-
16.2.9 Satış amaçlı elde tutulan ve durdurulan faaliyetlere ilişkin duran varlıkların birikmiş değerlendirme farkları		-	-	-	-	-	-
16.2.10 Diğer Sermaye Yedekleri		6,484	-	6,484	6,484	-	6,484
16.3 Kar Yedekleri		1,151	-	1,151	988	-	988
16.3.1 Yasal Yedekler		1,151	-	1,151	988	-	988
16.3.2 Statü Yedekleri		-	-	-	-	-	-
16.3.3 Olağanüstü Yedekler		-	-	-	-	-	-
16.3.4 Diğer Kar Yedekleri		-	-	-	-	-	-
16.4 Kâr veya Zarar		8,024	-	8,024	7,290	-	7,290
16.4.1 Geçmiş Yıllar Kâr ve Zararları		7,127	-	7,127	4,032	-	4,032
16.4.2 Dönem Net Kâr ve Zararı		897	-	897	3,258	-	3,258
16.5 Azınlık Payları	<b>II-12</b>	-	-	-	-	-	-
<b>PASİF TOPLAMI</b>		<b>315,314</b>	<b>58,104</b>	<b>373,418</b>	<b>208,262</b>	<b>40,199</b>	<b>248,461</b>

İlişikteki notlar bu finansal tabloların tamamlayıcı parçalarıdır.

**NUROL YATIRIM BANKASI ANONİM ŞİRKETİ**  
**30 HAZİRAN 2013 TARİHİ İTİBARIYLA**  
**KONSOLİDE OLMAYAN NAZIM HESAPLAR TABLOSU**  
(Tutarlar aksi belirtilmedikçe Bin Türk Lirası (Bin TL) olarak ifade edilmiştir.)

		Bağımsız Sınırlı Denetimden Geçmiş				Bağımsız Denetimden Geçmiş		
		Cari Dönem				Önceki Dönem		
		30.06.2013				31.12.2012		
	Dipnot	TP	YP	Toplam	TP	YP	Toplam	
<b>A.</b>	<b>BİLANÇO DIŞI YÜKÜMLÜLÜKLER (I+II+III)</b>	<b>2,152,518</b>	<b>259,157</b>	<b>2,411,675</b>	<b>2,207,468</b>	<b>247,068</b>	<b>2,454,536</b>	
<b>I.</b>	<b>GARANTİ ve KEFALETLER</b>	<b>160,360</b>	<b>235,067</b>	<b>395,427</b>	<b>145,963</b>	<b>242,365</b>	<b>388,328</b>	
1.1	Teminat Mektupları	159,205	217,997	377,202	145,963	221,004	366,967	
1.1.1	Devlet İhale Kanunu Kapsamına Girenler	-	-	-	2,472	106,427	108,899	
1.1.2	Diğer Ticaret İşlemleri Dolayısıyla Verilenler	-	-	-	-	-	-	
1.1.3	Diğer Teminat Mektupları	159,205	217,997	377,202	143,491	114,577	258,068	
1.2	Banka Kabulleri	1,155	13,543	14,698	-	6,027	6,027	
1.2.1	İthalat Kabul Kredileri	1,155	13,543	14,698	-	-	-	
1.2.2	Diğer Banka Kabulleri	-	-	-	-	6,027	6,027	
1.3	Akreditifler	-	3,527	3,527	-	15,334	15,334	
1.3.1	Belgeli Akreditifler	-	3,527	3,527	-	15,334	15,334	
1.3.2	Diğer Akreditifler	-	-	-	-	-	-	
1.4	Garanti Verilen Prefinansmanlar	-	-	-	-	-	-	
1.5	Cirolar	-	-	-	-	-	-	
1.5.1	T.C. Merkez Bankasına Cirolar	-	-	-	-	-	-	
1.5.2	Diğer Cirolar	-	-	-	-	-	-	
1.6	Menkul Kıymet Alınan Garantilerimizden	-	-	-	-	-	-	
1.7	Faktoring Garantilerimizden	-	-	-	-	-	-	
1.8	Diğer Garantilerimizden	-	-	-	-	-	-	
1.9	Diğer Keşitlerimizden	-	-	-	-	-	-	
<b>II.</b>	<b>TAAHHÜTLER</b>	<b>1,968,035</b>	<b>-</b>	<b>1,968,035</b>	<b>2,056,752</b>	<b>-</b>	<b>2,056,752</b>	
2.1	Cayılabilir Taahhütler	6,667	-	6,667	290	-	290	
2.1.1	Vadeli, Aktif Değer Alın Taahhütleri	-	-	-	-	-	-	
2.1.2	Vadeli, Mevduat Alın - Sat. Taahhütleri	5,300	-	5,300	-	-	-	
2.1.3	İştir. ve Bağ. Ort. Ser. İst. Taahhütleri	-	-	-	-	-	-	
2.1.4	Kul. Gar. Kredi Tahsis Taahhütleri	-	-	-	-	-	-	
2.1.5	Men. Kıym. İhr. Amaçlı Taahhütleri	-	-	-	-	-	-	
2.1.6	Zorunlu Karşılık Ödeme Taahhütleri	-	-	-	-	-	-	
2.1.7	Çekler İçin Ödeme Taahhütlerimiz	254	-	254	290	-	290	
2.1.8	İhracat Taahhütlerinden Kaynaklanan Vergi ve Fon Yükümlülükleri	-	-	-	-	-	-	
2.1.9	Kredi Kartı Harcama Limit Taahhütleri	-	-	-	-	-	-	
2.1.10	Kredi Kartları ve Bankacılık Hizmetlerine İlişkin Promosyon Uyg. Taahhütleri	-	-	-	-	-	-	
2.1.11	Açığa Menkul Kıymet Satış Taahhütlerinden Alacaklar	-	-	-	-	-	-	
2.1.12	Açığa Menkul Kıymet Satış Taahhütlerinden Borçlar	-	-	-	-	-	-	
2.1.13	Diğer Cayılabilir Taahhütler	1,113	-	1,113	-	-	-	
2.2	Cayılabilir Taahhütler	1,961,368	-	1,961,368	2,056,462	-	2,056,462	
2.2.1	Cayılabilir Kredi Tahsis Taahhütleri	1,961,368	-	1,961,368	2,056,462	-	2,056,462	
2.2.2	Diğer Cayılabilir Taahhütler	-	-	-	-	-	-	
<b>III.</b>	<b>TÜREV FİNANSAL ARAÇLAR</b>	<b>24,123</b>	<b>24,090</b>	<b>48,213</b>	<b>4,753</b>	<b>4,703</b>	<b>9,456</b>	
3.1	Risikto Korunma Amaçlı Türev Finansal Araçlar	-	-	-	-	-	-	
3.1.1	Gerçeğe Uygun Değer Riskinden Korunma Amaçlı İşlemler	-	-	-	-	-	-	
3.1.2	Nakit Akış Riskinden Korunma Amaçlı İşlemler	-	-	-	-	-	-	
3.1.3	Yurt dışındaki Net Yatırım Riskinden Korunma Amaçlı İşlemler	-	-	-	-	-	-	
3.2	Alın Satım Amaçlı İşlemler	24,123	24,090	48,213	4,753	4,703	9,456	
3.2.1	Vadeli Döviz Alın - Satım İşlemleri	-	-	-	-	-	-	
3.2.1.1	Vadeli Döviz Alın İşlemleri	-	-	-	-	-	-	
3.2.1.2	Vadeli Döviz Satım İşlemleri	-	-	-	-	-	-	
3.2.2	Para ve Faiz Swap İşlemleri	24,123	24,090	48,213	4,753	4,703	9,456	
3.2.2.1	Swap Para Alım İşlemleri	-	24,090	24,090	-	4,703	4,703	
3.2.2.2	Swap Para Satım İşlemleri	24,123	-	24,123	4,753	-	4,753	
3.2.2.3	Swap Faiz Alım İşlemleri	-	-	-	-	-	-	
3.2.2.4	Swap Faiz Satım İşlemleri	-	-	-	-	-	-	
3.2.3	Para, Faiz ve Menkul Değer Opsiyonları	-	-	-	-	-	-	
3.2.3.1	Para Alım Opsiyonları	-	-	-	-	-	-	
3.2.3.2	Para Satım Opsiyonları	-	-	-	-	-	-	
3.2.3.3	Faiz Alım Opsiyonları	-	-	-	-	-	-	
3.2.3.4	Faiz Satım Opsiyonları	-	-	-	-	-	-	
3.2.3.5	Menkul Değerler Alım Opsiyonları	-	-	-	-	-	-	
3.2.3.6	Menkul Değerler Satım Opsiyonları	-	-	-	-	-	-	
3.2.4	Futures Para İşlemleri	-	-	-	-	-	-	
3.2.4.1	Futures Para Alım İşlemleri	-	-	-	-	-	-	
3.2.4.2	Futures Para Satım İşlemleri	-	-	-	-	-	-	
3.2.5	Futures Faiz Alım - Satım İşlemleri	-	-	-	-	-	-	
3.2.5.1	Futures Faiz Alım İşlemleri	-	-	-	-	-	-	
3.2.5.2	Futures Faiz Satım İşlemleri	-	-	-	-	-	-	
3.2.6	Diğer	-	-	-	-	-	-	
<b>B.</b>	<b>EMANET VE REHİNLİ KIYMETLER (IV+V+VI)</b>	<b>139,948</b>	<b>28,766</b>	<b>168,714</b>	<b>130,559</b>	<b>101,086</b>	<b>231,645</b>	
<b>IV.</b>	<b>EMANET KIYMETLER</b>	<b>52,021</b>	<b>25,106</b>	<b>77,127</b>	<b>53,034</b>	<b>362</b>	<b>53,396</b>	
4.1	Müşteri Fon ve Portföy Mevcutları	-	-	-	-	-	-	
4.2	Emanete Alınan Menkul Değerler	48,837	-	48,837	48,832	-	48,832	
4.3	Tahsilat Alınan Çekler	1,340	1,831	3,171	4,202	362	4,564	
4.4	Tahsilat Alınan Ticari Senetler	-	23,275	23,275	-	-	-	
4.5	Tahsilat Alınan Diğer Kıymetler	-	-	-	-	-	-	
4.6	İhracata Araç Olunan Kıymetler	-	-	-	-	-	-	
4.7	Diğer Emanet Kıymetler	1,844	-	1,844	-	-	-	
4.8	Emanet Kıymet Alanlar	-	-	-	-	-	-	
<b>V.</b>	<b>REHİNLİ KIYMETLER</b>	<b>87,927</b>	<b>3,660</b>	<b>91,587</b>	<b>77,525</b>	<b>100,724</b>	<b>178,249</b>	
5.1	Menkul Kıymetler	-	-	-	-	-	-	
5.2	Teminat Senetleri	-	962	962	607	25,900	26,507	
5.3	Emgâ	-	-	-	-	-	-	
5.4	Varant	-	-	-	-	-	-	
5.5	Gayrimenkul	17,420	-	17,420	1,420	-	1,420	
5.6	Diğer Rehlinli Kıymetler	70,507	2,698	73,205	75,498	74,824	150,322	
5.7	Rehlinli Kaymet Alanlar	-	-	-	-	-	-	
<b>VI.</b>	<b>KABUL EDİLEN AVALLER VE KEFALETLER</b>	<b>-</b>	<b>-</b>	<b>-</b>	<b>-</b>	<b>-</b>	<b>-</b>	
<b>BİLANÇO DIŞI HESAPLAR TOPLAMI (A+B)</b>		<b>2,292,466</b>	<b>287,923</b>	<b>2,580,389</b>	<b>2,338,027</b>	<b>348,154</b>	<b>2,686,181</b>	

İlişkitedeki notlar bu finansal tabloların tamamlayıcı parçalarıdır.

**NUROL YATIRIM BANKASI ANONİM ŞİRKETİ**  
**30 HAZİRAN 2013 TARİHİNDE SONA EREN DÖNEME İLİŞKİN**  
**KONSOLİDE OLMAYAN GELİR TABLOSU**

(Tutarlar aksi belirtilmedikçe Bin Türk Lirası (Bin TL) olarak ifade edilmiştir.)

		Bağımsız Sınırlı	Bağımsız Sınırlı	Bağımsız Sınırlı	Bağımsız Sınırlı
		Denetimden	Denetimden	Denetimden	Denetimden
		Geçmiş	Geçmiş	Geçmiş	Geçmiş
		Cari Dönem	Önceki Dönem	Cari Dönem	Önceki Dönem
		(01.01.2013)	(01.01.2012)	(01.04.2013)	(01.04.2012)
	Dipnot	30.06.2013)	30.06.2012)	30.06.2013)	30.06.2012)
		Toplam	Toplam	Toplam	Toplam
<b>I. FAİZ GELİRLERİ</b>	IV-1	13,387	9,633	7,272	4,830
1.1 Kredilerden Alınan Faizler		12,029	8,184	6,469	4,196
1.2 Zorunlu Karşılıklardan Alınan Faizler		-	-	-	-
1.3 Bankalardan Alınan Faizler		375	286	289	150
1.4 Para Piyasası İşlemlerinden Alınan Faizler		3	-	3	-
1.5 Menkul Değerlerden Alınan Faizler		698	1,157	229	482
1.5.1 Alım Satım Amaçlı Finansal Varlıklardan		295	376	70	104
1.5.2 Gerçeğe Uygun Değer Farkı Kâr veya Zarara Yansıtılan FV		-	-	-	-
1.5.3 Satılmaya Hazır Menkul Değerlerden Alınan Faizler		403	781	159	378
1.5.4 Vadeye Kadar Elde Tutulacak Menkul Değerlerden		-	-	-	-
1.6 Finansal Kiralama Gelirleri		274	2	274	-
1.7 Diğer Faiz Gelirleri		8	4	8	2
<b>II. FAİZ GİDERLERİ</b>	IV-2	7,140	4,370	4,028	2,146
2.1 Mevduata Verilen Faizler		-	-	-	-
2.2 Kullanılan Kredilere Verilen Faizler		1,884	3,844	1,191	1,878
2.3 Para Piyasası İşlemlerine Verilen Faizler		1,510	526	738	268
2.4 İhraç Edilen Menkul Kıymetlere Verilen Faizler		3,746	-	2,099	-
2.5 Diğer Faiz Giderleri		-	-	-	-
<b>III. NET FAİZ GELİRİ [ I - II ]</b>		6,247	5,263	3,244	2,684
<b>IV. NET ÜCRET VE KOMİSYON GELİRLERİ</b>		1,195	1,087	594	481
4.1 Alınan Ücret ve Komisyonlar		2,053	1,473	1,062	700
4.1.1 Gayri Nakdi Kredilerden		1,596	1,126	774	555
4.1.2 Diğer		457	347	288	145
4.2 Verilen Ücret ve Komisyonlar		(858)	(386)	(468)	(219)
4.2.1 Gayri Nakdi Kredilere Verilen		(363)	(251)	(204)	(147)
4.2.2 Diğer		(495)	(135)	(264)	(72)
<b>V. TEMETTÜ GELİRLERİ</b>	IV-3	-	-	-	-
<b>VI. NET TİCARİ KÂR/ZARAR</b>	IV-4	271	1,136	96	249
6.1 Sermaye Piyasası İşlemleri Kârı/Zararı		1	1,290	-	2
6.2 Türev Finansal İşlemlerden Kâr/Zarar		(2,147)	(886)	(1,396)	(371)
6.3 Kambiyo İşlemleri Kârı/Zararı		2,417	732	1,492	618
<b>VII. DİĞER FAALİYET GELİRLERİ</b>	IV-5	692	1,303	276	350
<b>VIII. FAALİYET GELİRLERİ TOPLAMI(III+IV+V+VI+VII)</b>		8,405	8,789	4,210	3,764
<b>IX. KREDİ VE DİĞER ALACAKLAR DEĞER DÜŞÜŞ KARŞILIĞI (-)</b>	IV-6	(779)	(292)	174	255
<b>X. DİĞER FAALİYET GİDERLERİ (-)</b>	IV-7	(6,830)	(5,283)	(3,952)	(3,093)
<b>XI. NET FAALİYET KÂRI/ZARARI (VIII-IX-X)</b>		796	3,214	432	926
<b>XII. BİRLEŞME İŞLEMİ SONRASINDA GELİR OLARAK KAYDEDİLEN FAZLALIK TUTARI</b>		-	-	-	-
<b>XIII. ÖZKAYNAK YÖNTEMİ UYGULANAN ORTAKLIKLARDAN KÂR/ZARAR</b>		-	-	-	-
<b>XIV. NET PARASAL POZİSYON KÂRI/ZARARI</b>		-	-	-	-
<b>XV. SÜRDÜRÜLEN FAALİYETLER VERGİ ÖNCESİ K/Z (XI+...+XIV)</b>		796	3,214	432	926
<b>XVI. SÜRDÜRÜLEN FAALİYETLER VERGİ KARŞILIĞI (±)</b>	IV-8	101	(594)	358	(176)
16.1 Can Vergi Karşılığı		(191)	(2)	(48)	(2)
16.2 Ertelenmiş Vergi Karşılığı		292	(592)	406	(174)
<b>XVII. SÜRDÜRÜLEN FAALİYETLER DÖNEM NET K/Z (XV± XVI)</b>	IV-9	897	2,620	790	750
<b>XVIII. DURDURULAN FAALİYETLERDEN GELİRLER</b>		-	-	-	-
18.1 Satış Amaçlı Elde Tutulan Duran Varlık Gelirleri		-	-	-	-
18.2 İştirak, Bağlı Ortaklık ve Birlikte Kontrol Edilen Ortaklıklar (İş Ort.) Satış Karları		-	-	-	-
18.3 Diğer Durdurulan Faaliyet Gelirleri		-	-	-	-
<b>XIX. DURDURULAN FAALİYETLERDEN GİDERLER (-)</b>		-	-	-	-
19.1 Satış Amaçlı Elde Tutulan Duran Varlık Giderleri		-	-	-	-
19.2 İştirak, Bağlı Ortaklık ve Birlikte Kontrol Edilen Ortaklıklar (İş Ort.) Satış Zararları		-	-	-	-
19.3 Diğer Durdurulan Faaliyet Giderleri		-	-	-	-
<b>XX. DURDURULAN FAALİYETLER VERGİ ÖNCESİ K/Z (XVIII-XIX)</b>		-	-	-	-
<b>XXI. DURDURULAN FAALİYETLER VERGİ KARŞILIĞI (±)</b>		-	-	-	-
21.1 Can Vergi Karşılığı		-	-	-	-
21.2 Ertelenmiş Vergi Karşılığı		-	-	-	-
<b>XXII. DURDURULAN FAALİYETLER DÖNEM NET K/Z (XX±XXI)</b>		-	-	-	-
<b>XXIII. NET DÖNEM KÂRI/ZARARI (XVII+XXII)</b>	IV-10	897	2,620	790	750
Hisse Başına Kâr / Zarar		-	-	-	-

İlişkilerdeki notlar bu finansal tabloların tamamlayıcı parçalarıdır.

**NUROL YATIRIM BANKASI ANONİM ŞİRKETİ**  
**30 HAZİRAN 2013 TARİHİNDE SONA EREN DÖNEME İLİŞKİN**  
**ÖZKAYNAKLARDA MUHASEBELEŞTİRİLEN GELİR GİDER KALEMLERİNE İLİŞKİN TABLO**  
 (Tutarlar aksi belirtilmedikçe Bin Türk Lirası (Bin TL) olarak ifade edilmiştir.)

ÖZKAYNAKLARDA MUHASEBELEŞTİRİLEN GELİR GİDER KALEMLERİ		Bağımsız Sınırlı	Bağımsız Sınırlı
		Denetimden Geçmiş	Denetimden Geçmiş
		Carl'denem	Önceki dönem
		(01.01.2013	(01.01.2012
		30.06.2013)	30.06.2012)
I.	MENKUL DEĞERLER DEĞERLEME FARKLARINA SATILMAYA HAZİR FİNANSAL VARLIKLARDAN EKLENEN	(6.827)	23.329
II.	MADDİ DURAN VARLIKLAR YENİDEN DEĞERLEME FARKLARI	-	-
III.	MADDİ OLMAYAN DURAN VARLIKLAR YENİDEN DEĞERLEME FARKLARI	-	-
IV.	YABANCI PARA İŞLEMLERİ İÇİN KUR ÇEVİRİM FARKLARI	-	-
V.	NAKİT AKIŞ RİSKİNDEN KORUNMA AMAÇLI TÜREV FİNANSAL VARLIKLARA İLİŞKİN KÂR/ZARAR	-	-
	(Gereğe Uygun Değer Değişikliklerinin Etkin Kısmı)	-	-
VI.	YURTİÇİNDAKİ NET YATIRIM RİSKİNDEN KORUNMA AMAÇLI TÜREV FİNANSAL VARLIKLARA İLİŞKİN KÂR/ZARAR	-	-
	(Gereğe Uygun Değer Değişikliklerinin Etkin Kısmı)	-	-
VII.	MUHASEBE POLİTİKASINDA YAPILAN DEĞİŞİKLİKLER İLE HATALARIN DÜZELTİLMESİNİN ETKİSİ	-	-
VIII.	TMS UYARINCA ÖZKAYNAKLARDA MUHASEBELEŞTİRİLEN DİĞER GELİR GİDER UNSURLARI	-	-
IX.	DEĞERLEME FARKLARINA AİT ERTELENMİŞ VERGİ	352	(1.138)
X.	DOĞRUDAN ÖZKAYNAK ALTINDA MUHASEBELEŞTİRİLEN NET GELİR/GİDER (I-II+...+IX)	(6.475)	22.191
XI.	DÖNEM KÂR/ZARARI	-	(1.224)
11.1	Mensul Değerlerin Gereğe Uygun Değerindeki Net Değişim (Kar-Zarara Transfer)	-	(1.224)
11.2	Nakit Akış Riskinden Korunma Amaçlı Türev Finansal Varlıklardan Yeniden Sınıflandırılan ve Odak Tablosunda Gösterilen Etkim	-	-
11.3	Yurtiçindeki Net Yatırım Riskinden Korunma Amaçlı Yeniden Sınıflandırılan ve Gelir Tablosunda Gösterilen Etkim	-	-
11.4	Diğer	-	-
XII.	DÖNEME İLİŞKİN MUHASEBELEŞTİRİLEN TOPLAM KÂR/ZARAR (X+XI)	(6.475)	20.967

İlişkitedeki notlar bu finansal tabloların tamamlayıcı parçalarıdır.

**NUROL YATIRIM BANKASI ANONİM ŞİRKETİ**  
**30 HAZİRAN 2013 TARİHİNDE SONA EREN DÖNEME İLİŞKİN**  
**KONSOLİDE OLMAYAN ÖZKAYNAK DEĞİŞİM TABLOSU**  
 (Tutarlar aksi belirtilmedikçe Bin Türk Lirası (Bin TL) olarak ifade edilmiştir.)

	Dönem	Özmenfaat	Hisse Senedi	Hisse Senedi	Yatırımlar	Yatırımlar	Statü	Özmenfaat	Diğer	İzlenim	Gevmiş	Mevki	Maddi ve Maddi	Özellik	Rahatsız	Satış A. /	Durumları F.	İlişkin Dur. V.	Toplam
<b>Başlangıç Durumundan Geçmiş 01.01.2012 - 30.06.2012</b>																			
I.	Dönem başı bakiyesi	45.000	-	-	664	-	-	-	-	6.483	4.359	7.461	-	-	-	-	-	-	63.965
II.	TM3 İş Üzerine Yapılan Ödemeler	-	-	-	-	-	-	-	-	-	-	-	-	-	-	-	-	-	-
III.	Hesap Dönüştürme Farkı	-	-	-	-	-	-	-	-	-	-	-	-	-	-	-	-	-	-
III.	Yatırımların (1-11)	45.000	-	-	664	-	-	-	-	6.483	4.359	7.461	-	-	-	-	-	-	63.965
IV.	Dönem içindeki diğer gelirler	-	-	-	-	-	-	-	-	-	-	-	-	-	-	-	-	-	-
V.	Hesaplanan kayıplardan artışı / azalışı	-	-	-	-	-	-	-	-	-	-	-	-	-	-	-	-	-	-
VI.	Mevki değerler değişimi (net)	-	-	-	-	-	-	-	-	-	-	-	-	-	-	-	-	-	-
VI.1	Rahatsız kurulum farkları (net)	-	-	-	-	-	-	-	-	-	-	-	-	-	-	-	-	-	-
VI.2	Yatırımların net yatırımından kaynaklanan artışı	-	-	-	-	-	-	-	-	-	-	-	-	-	-	-	-	-	-
VII.	Maddi duran varlıklar yamiden değerlendirme farkları	-	-	-	-	-	-	-	-	-	-	-	-	-	-	-	-	-	-
VIII.	Maddi olmayan duran varlıklar yamiden değerlendirme farkları	-	-	-	-	-	-	-	-	-	-	-	-	-	-	-	-	-	-
IX.	İşler, diğer ser. ve diğer kontrol edilen ser. (1-11) bedelsiz h.a.	-	-	-	-	-	-	-	-	-	-	-	-	-	-	-	-	-	-
X.	Kar farkları	-	-	-	-	-	-	-	-	-	-	-	-	-	-	-	-	-	-
XI.	Varlıkların elden çıkarılması net kayıpların değişikliği	-	-	-	-	-	-	-	-	-	-	-	-	-	-	-	-	-	-
XII.	Varlıkların yamiden amfandirilmemesinden kaynaklanan değişiklik	-	-	-	-	-	-	-	-	-	-	-	-	-	-	-	-	-	-
XIII.	İştirak şirketindeki değişikliklerin banka kaynaklarına etkisi	-	-	-	-	-	-	-	-	-	-	-	-	-	-	-	-	-	-
XIV.	Sermaye artırımları	-	-	-	-	-	-	-	-	-	-	-	-	-	-	-	-	-	-
14.1	Nakden	-	-	-	-	-	-	-	-	-	-	-	-	-	-	-	-	-	-
14.2	İç kaynaklardan	-	-	-	-	-	-	-	-	-	-	-	-	-	-	-	-	-	-
XV.	Hisse senedi ihraç primi	-	-	-	-	-	-	-	-	-	-	-	-	-	-	-	-	-	-
XVI.	Hisse senedi iptal karları	-	-	-	-	-	-	-	-	-	-	-	-	-	-	-	-	-	-
XVII.	Özmenfaat sermaye mülkiyetinin dönüşümü farkı	-	-	-	-	-	-	-	-	-	-	-	-	-	-	-	-	-	-
XVIII.	Diğer	-	-	-	-	-	-	-	-	-	-	-	-	-	-	-	-	-	-
XIX.	Dönem net kâr ve zararları	-	-	-	-	-	-	-	-	2.620	-	-	-	-	-	-	-	-	2.620
XX.	Kâr dağıtımı	-	-	-	-	-	-	-	-	6.484	(6.491)	(327)	-	-	-	-	-	-	-
XX.1	Dahil olan temettü	-	-	-	-	-	-	-	-	-	-	-	-	-	-	-	-	-	-
XX.2	Yedeklere aktarılan tutarlar	-	-	-	-	-	-	-	-	6.484	-	(6.308)	-	-	-	-	-	-	-
XX.3	Diğer	-	-	-	-	-	-	-	-	-	-	-	-	-	-	-	-	-	-
	Dönem sonu bakiyesi	1-10-h	45.000	-	-	988	-	-	-	6.484	2.620	4.032	28.228	-	-	-	-	-	87.552
<b>Başlangıç Durumundan Geçmiş 01.01.2013 - 30.06.2013</b>																			
I.	Dönem başı bakiyesi	45.000	-	-	988	-	-	-	-	6.484	3.258	4.032	45.171	-	-	-	-	-	104.933
II.	Dönem içindeki diğer gelirler	-	-	-	-	-	-	-	-	-	-	-	-	-	-	-	-	-	-
III.	Hesaplanan kayıplardan artışı / azalışı	-	-	-	-	-	-	-	-	-	-	-	-	-	-	-	-	-	-
IV.	Mevki değerler değişimi (net)	-	-	-	-	-	-	-	-	-	-	-	-	-	-	-	-	-	-
IV.1	Rahatsız kurulum farkları (net)	-	-	-	-	-	-	-	-	-	-	-	-	-	-	-	-	-	-
IV.2	Yatırımların net yatırımından kaynaklanan artışı	-	-	-	-	-	-	-	-	-	-	-	-	-	-	-	-	-	-
V.	Maddi duran varlıklar yamiden değerlendirme farkları	-	-	-	-	-	-	-	-	-	-	-	-	-	-	-	-	-	-
VI.	Maddi olmayan duran varlıklar yamiden değerlendirme farkları	-	-	-	-	-	-	-	-	-	-	-	-	-	-	-	-	-	-
VII.	İşler, diğer ser. ve diğer kontrol edilen ser. (1-11) bedelsiz h.a.	-	-	-	-	-	-	-	-	-	-	-	-	-	-	-	-	-	-
VIII.	Kar farkları	-	-	-	-	-	-	-	-	-	-	-	-	-	-	-	-	-	-
IX.	Varlıkların elden çıkarılması net kayıpların değişikliği	-	-	-	-	-	-	-	-	-	-	-	-	-	-	-	-	-	-
X.	Varlıkların yamiden amfandirilmemesinden kaynaklanan değişiklik	-	-	-	-	-	-	-	-	-	-	-	-	-	-	-	-	-	-
XI.	İştirak şirketindeki değişikliklerin banka kaynaklarına etkisi	-	-	-	-	-	-	-	-	-	-	-	-	-	-	-	-	-	-
XII.	Sermaye artırımları	-	-	-	-	-	-	-	-	-	-	-	-	-	-	-	-	-	-
12.1	Nakden	-	-	-	-	-	-	-	-	-	-	-	-	-	-	-	-	-	-
12.2	İç kaynaklardan	-	-	-	-	-	-	-	-	-	-	-	-	-	-	-	-	-	-
XIII.	Hisse senedi ihraç primi	-	-	-	-	-	-	-	-	-	-	-	-	-	-	-	-	-	-
XIV.	Hisse senedi iptal karları	-	-	-	-	-	-	-	-	-	-	-	-	-	-	-	-	-	-
XV.	Özmenfaat sermaye mülkiyetinin dönüşümü farkı	-	-	-	-	-	-	-	-	-	-	-	-	-	-	-	-	-	-
XVI.	Diğer	-	-	-	-	-	-	-	-	-	-	-	-	-	-	-	-	-	-
XVII.	Dönem net kâr ve zararları	-	-	-	-	-	-	-	-	897	-	-	-	-	-	-	-	-	897
XVIII.	Kâr dağıtımı	-	-	-	-	-	-	-	-	(3.258)	3.895	-	-	-	-	-	-	-	-
18.1	Dahil olan temettü	-	-	-	-	-	-	-	-	-	-	-	-	-	-	-	-	-	-
18.2	Yedeklere aktarılan tutarlar	-	-	-	-	-	-	-	-	-	-	-	-	-	-	-	-	-	-
18.3	Diğer	-	-	-	-	-	-	-	-	-	-	-	-	-	-	-	-	-	-
	Dönem sonu bakiyesi	1-10-h	45.000	-	-	1.151	-	-	-	6.484	897	7.127	38.096	-	-	-	-	-	99.355

İlişkitedeki notlar bu finansal tabloların tamamlayıcı parçalarıdır.

**NUROL YATIRIM BANKASI ANONİM ŞİRKETİ**  
**30 HAZİRAN 2013 TARİHİNDE SONA EREN DÖNEME İLİŞKİN**  
**KONSOLİDE OLMAYAN NAKİT AKIŞ TABLOSU**  
(Tutarlar aksi belirtilmedikçe Bin Türk Lirası (Bin TL) olarak ifade edilmiştir.)

	Bağımsız Sınırlı	Bağımsız Sınırlı
	Denetimden	Denetimden
	Geçmiş	Geçmiş
	Cari Dönem	Önceki Dönem
	(01.01.2013	(01.01.2012
	Dipnot	30.06.2012)
	30.06.2013)	30.06.2012)
<b>A. BANKACILIK FAALİYETLERİNE İLİŞKİN NAKİT AKIMLARI</b>		
1.1 Bankacılık Faaliyet Konusu Aktif ve Pasiflerdeki Değişim Öncesi Faaliyet Kârı	1,021	4,145
1.1.1 Alınan Faizler	12,986	9,901
1.1.2 Ödenen Faizler	(6,430)	(3,938)
1.1.3 Alınan Temettüleri	-	-
1.1.4 Alınan Ücret ve Komisyonlar	2,053	1,473
1.1.5 Elde Edilen Diğer Kazançlar	3,110	3,541
1.1.6 Zarar Olarak Muhasebeleştirilen Donuk Alacaklardan Tahsilatlar	73	-
1.1.7 Personele ve Hizmet Tedarik Edenlere Yapılan Nakit Ödemeler	(5,738)	(4,339)
1.1.8 Ödenen Vergiler	(842)	-
1.1.9 Diğer	(4,191)	(2,493)
1.2 Bankacılık Faaliyetleri Konusu Aktif ve Pasiflerdeki Değişim	(55,324)	1,070
1.2.1 Alım Satım Amaçlı Menkul Değerlerde Net (Artış) Azalış	-	-
1.2.2 Gerçeğe Uygun Değer Farkı Kâr veya Zarara Yansıtılan FV Net (Artış) Azalış	-	-
1.2.3 Bankalar Hesabındaki Net (Artış) Azalış	-	-
1.2.4 Kredilerdeki Net (Artış) Azalış	(81,962)	8,185
1.2.5 Diğer Aktiflerde Net (Artış) Azalış	(4,730)	1,226
1.2.6 Bankaların Mevduatlarında Net Artış (Azalış)	-	-
1.2.7 Diğer Mevduatlarda Net Artış (Azalış)	-	-
1.2.8 Alınan Kredilerdeki Net Artış (Azalış)	35,715	(8,942)
1.2.9 Vadesi Gelmiş Borçlarda Net Artış (Azalış)	-	-
1.2.10 Diğer Borçlarda Net Artış (Azalış)	(4,347)	601
<b>I. Bankacılık Faaliyetlerinden Kaynaklanan Net Nakit Akımı</b>	<b>(54,303)</b>	<b>5,215</b>
<b>B. YATIRIM FAALİYETLERİNE İLİŞKİN NAKİT AKIMLARI</b>		
<b>II. Yatırım Faaliyetlerinden Kaynaklanan Net Nakit Akımı</b>	<b>5,783</b>	<b>829</b>
2.1 İktisap Edilen Bağlı Ortaklık ve İştirakler ve Birlikte Kontrol Edilen Ortaklıklar	-	-
2.2 Elden Çıkarılan Bağlı Ortaklık ve İştirakler ve Birlikte Kontrol Edilen Ortaklıklar	-	-
2.3 Satın Alınan Menkuller ve Gayrimenkuller	(525)	(446)
2.4 Elden Çıkarılan Menkul ve Gayrimenkuller	527	23
2.5 Elde Edilen Satılmaya Hazır Finansal Varlıklar	(2,749)	(34,972)
2.6 Elden Çıkarılan Satılmaya Hazır Finansal Varlıklar	8,632	36,249
2.7 Satın Alınan Yatırım Amaçlı Menkul Değerler	-	-
2.8 Satılan Yatırım Amaçlı Menkul Değerler	-	-
2.9 Diğer	(102)	(25)
<b>C. FİNANSMAN FAALİYETLERİNE İLİŞKİN NAKİT AKIMLARI</b>		
<b>III. Finansman Faaliyetlerinden Sağlanan Net Nakit Akımı</b>	<b>98,795</b>	<b>-</b>
3.1 Krediler ve İhraç Edilen Menkul Değerlerden Sağlanan Nakit	98,795	-
3.2 Krediler ve İhraç Edilen Menkul Değerlerden Kaynaklanan Nakit Çıkışı	-	-
3.3 İhraç Edilen Sermaye Araçları	-	-
3.4 Temettü Ödemeleri	-	-
3.5 Finansal Kiralamaya İlişkin Ödemeler	-	-
3.6 Diğer	-	-
<b>IV. Döviz Kurundaki Değişimin Nakit ve Nakde Eşdeğer Varlıklar Üzerindeki Etkisi</b>	<b>569</b>	<b>(334)</b>
<b>V. Nakit ve Nakde Eşdeğer Varlıklardaki Net Artış/(Azalış)</b>	<b>50,844</b>	<b>5,710</b>
<b>VI. Dönem Başındaki Nakit ve Nakde Eşdeğer Varlıklar</b>	<b>14,056</b>	<b>13,596</b>
<b>VII. Dönem Sonundaki Nakit ve Nakde Eşdeğer Varlıklar</b>	<b>64,900</b>	<b>19,306</b>

İlişkitedeki notlar bu finansal tabloların tamamlayıcı parçalarıdır.



**NUROL YATIRIM BANKASI ANONİM ŞİRKETİ**  
**30 HAZİRAN 2013 TARİHİ İTİBARIYLA FİNANSAL TABLOLARA İLİŞKİN**  
**AÇIKLAMA VE DİPNOTLAR**  
(Tutarlar aksi belirtilmedikçe Bin Türk Lirası (Bin TL) olarak ifade edilmiştir.)

**ÜÇÜNCÜ BÖLÜM**

**MUHASEBE POLİTİKALARI**

**I. Sunum esaslarına ilişkin açıklamalar**

**Finansal tablolar ile bunlara ilişkin açıklama ve dipnotların Türkiye Muhasebe Standartları ve Bankaların Muhasebe Uygulamalarına ve Belgelerin Saklanması İlişkin Usul ve Esaslar Hakkında Yönetmeliğe uygun olarak hazırlanması**

Konsolide olmayan finansal tablolar, 5411 Sayılı Bankacılık Kanununa İlişkin olarak 1 Kasım 2006 tarih ve 26333 sayılı Resmi Gazete’de yayımlanan Yönetmelikler’den Bankaların Muhasebe Uygulamalarına ve Belgelerin Saklanması İlişkin Usul ve Esaslar Hakkında Yönetmelik (“Yönetmelik”) hükümleri çerçevesinde, Bankacılık Düzenleme ve Denetleme Kurulu (“BDDK”) tarafından muhasebe ve finansal raporlama esaslarına ilişkin yayımlanan tebliğ, yönetmelik ve diğer açıklamalar ile Kamu Gözetimi Muhasebe ve Denetim Standartları Kurumu (“KGGK”) tarafından yürürlüğe konulan Türkiye Muhasebe Standartları (“TMS”) ve Türkiye Finansal Raporlama Standartları (“TFRS”) ile bunlara ilişkin ek ve yorumlara (tümü “Raporlama Standartları”) uygun olarak hazırlanmıştır. Banka, muhasebe kayıtlarını Türk Lirası olarak tutmaktadır.

Finansal tablolar, gerçeğe uygun değerleri ile gösterilen finansal varlık ve yükümlüklerin dışında, tarihi maliyet esası baz alınarak Bin Türk Lirası olarak hazırlanmıştır.

**II. Finansal araçların kullanım stratejisi ve yabancı para cinsinden işlemlere ilişkin açıklamalar**

**Finansal araçların kullanım stratejisi**

Banka, faaliyetlerini kurumsal bankacılık ve yatırım bankacılığı alanında yoğunlaştırmaktadır.

Banka’nın, finansal piyasalarda alabileceği riskler Yönetim Kurulu ve Aktif Pasif Komitesi (“APKO”) kararları ile belirlenmektedir. Yönetim Kurulu kararı ile Hazine ve Finansal Kuruluşlar Bölüm Başkanlığı’nın taşıyabileceği pozisyon limitleri sınırlandırılmıştır. Gün içi limit, gecelik taşıma limiti ve zarar durdurma limitleri yetki bazında belirlenmiş olup, bunların kontrolleri İç Kontrol Bölümü tarafından yapılmaktadır.

Aylık olarak yapılan APKO toplantılarında piyasalar, Banka’nın aktif pasif yapısı ve taşınmakta olan riskler detaylı olarak tartışılarak strateji belirlenmektedir.

Standart metoda göre haftalık bazda kur riski hesaplanmakta olup, uzun ve kısa pozisyonun dengeli olmasına dikkat edilmektedir. Kur riskinden korunmak amacıyla ağırlıklı olarak ABD Doları ve Avro pozisyonu, değişen piyasa koşulları takip edilerek dengede tutulmaktadır.

Banka, kur riskine karşı geçmiş yıllarda yaşanan ekonomik olumsuzlukları da dikkate alarak genelde döviz pozisyonunu dengede tutmaya ve çapraz kur riski almamaya çalışmaktadır.

**Yabancı para cinsinden işlemlere ilişkin açıklamalar**

Yabancı para işlemlerden doğan kur farkı gelirleri ve giderleri işlemin yapıldığı dönemde kayıtlara intikal ettirilmiştir. Dönem sonlarında, yabancı para aktif ve pasif hesapların bakiyeleri, dönem sonu Banka gişe döviz alış kurlarından evaluasyona tabi tutularak TL’ye çevrilmiş ve satılmaya hazır menkul değerler portföyünde yer alan sermayede payı temsil eden menkul değerlerden kaynaklanan kur farkları haricinde diğer oluşan kur farkları, kambiyo karı veya zararı olarak kayıtlara yansıtılmıştır.

**NUROL YATIRIM BANKASI ANONİM ŞİRKETİ**  
**30 HAZİRAN 2013 TARİHİ İTİBARIYLA FİNANSAL TABLOLARA İLİŞKİN**  
**AÇIKLAMA VE DİPNOTLAR**

(Tutarlar aksi belirtilmedikçe Bin Türk Lirası (Bin TL) olarak ifade edilmiştir.)

**III. Vadeli işlem ve opsiyon sözleşmeleri ile türev ürünlere ilişkin açıklamalar**

“Finansal Araçlar: Muhasebe ve Ölçmeye İlişkin Türkiye Muhasebe Standardı” – (“TMS 39”) hükümleri uyarınca vadeli döviz alım-satım sözleşmeleri, swap ve opsiyon işlemleri “Alım satım amaçlı” işlemler olarak sınıflandırılmaktadır. Türev işlemlerden doğan yükümlülük ve alacaklar sözleşme tutarları üzerinden nazım hesaplara kaydedilmektedir. Türev işlemler rayiç değer ile değerlendirilmekte ve rayiç değer pozitif veya negatif olmasına göre Alım Satım Amaçlı Türev Finansal Varlıklar veya Türev Finansal Borçlar hesaplarında bilanço içerisinde gösterilmektedir. Yapılan değerlendirme sonucu rayiç değerinde meydana gelen farklar gelir tablosuna yansıtılmaktadır.

**IV. Faiz gelir ve giderine ilişkin açıklamalar**

Faiz, TMS 39’da belirlenen etkin faiz yöntemine göre muhasebeleştirilir.

Faiz içeren bir menkul kıymetin ediniminden önce ödenmemiş faizin tahakkuku durumunda; sonradan tahsil edilen faiz, edinim öncesi ve edinim sonrası dönemlere ayrılır ve yalnızca edinim sonrasına ait kısım faiz geliri olarak gelir tablosuna yansıtılır.

İlgili mevzuat gereğince, donuk alacak haline gelmiş kredilerin ve alacakların faiz tahakkuk ve reeskontları iptal edilmekte, tahsil edildikleri zaman faiz geliri olarak kaydedilmektedir.

**V. Ücret ve komisyon gelir ve giderlerine ilişkin açıklamalar**

Esas olarak ücret ve komisyon gelirleri ve giderleri tahakkuk esasına göre muhasebeleştirilmektedir. Diğer finansal kurum ve kuruluşlara sağlanan fonlarla ilgili olarak ödenen kredi ücret ve komisyon giderleri işlem maliyeti olarak dikkate alınmakta ve “Etkin faiz oranı yöntemi”ne göre muhasebeleştirilmektedir. Gerek belirli bir süre için sunulan hizmetler için olmayan gerekse de etkin faiz oranı yönteminin bir parçası olmayan; sözleşmeler yoluyla sağlanan hizmetler ya da üçüncü şahıslar için fon sağlama gibi varlık alım satımına aracı olunması durumunda alınan ücret ve komisyonlar tahsil edildikleri tarihlerde gelir olarak kaydedilmektedir.

**VI. Finansal varlıklara ilişkin açıklamalar**

Finansal varlıklar; nakit mevcudunu, sözleşmeden doğan ve karşı taraftan nakit veya başka bir finansal varlık edinme veya karşılıklı olarak finansal araçları değiştirme hakkını ya da karşı tarafın sermaye aracı işlemlerini ifade eder. Finansal varlıklar, gerçeğe uygun değer farkı kar veya zarara yansıtılan finansal varlıklar, vadeye kadar elde tutulacak yatırımlar, satılmaya hazır finansal varlıklar ve krediler ve alacaklar olarak dört grupta sınıflandırılabilir.

Finansal varlıklar, ilk kayda alınmalarında işlem maliyetlerini de içeren elde etme maliyeti ile muhasebeleştirilmektedir.

**Gerçeğe uygun değer farkı kar veya zarara yansıtılan finansal varlıklara ilişkin açıklamalar**

Gerçeğe uygun değer farkı kar veya zarara yansıtılan finansal varlıklar, rayiç değer esasına göre değerlemeye tabi tutulmakta ve değerlendirme sonucunda oluşan kazanç ya da kayıplar kar/zarar hesaplarına yansıtılmaktadır. Alım satım amaçlı menkul değerlerin elde tutulması süresince kazanılan faiz gelirleri ile elde etme maliyeti ile rayiç değerlerine göre değerlendirilmiş değerleri arasındaki fark, gelir tablosunda faiz gelirleri içinde gösterilmekte olup, söz konusu finansal varlıkların vadesinden önce elden çıkarılması sonucunda oluşan kar veya zarar sermaye piyasası işlemleri karı / zararı içinde değerlendirilmektedir.

**NUROL YATIRIM BANKASI ANONİM ŞİRKETİ**  
**30 HAZİRAN 2013 TARİHİ İTİBARIYLA FİNANSAL TABLOLARA İLİŞKİN**  
**AÇIKLAMA VE DİPNOTLAR**  
(Tutarlar aksi belirtilmedikçe Bin Türk Lirası (Bin TL) olarak ifade edilmiştir.)

**VI. Finansal varlıklara ilişkin açıklamalar (devamı)**

**Vadeye kadar elde tutulacak yatırımlar, satılmaya hazır finansal varlıklar ve krediler ve alacaklara ilişkin açıklamalar**

Vadeye kadar elde tutulacak yatırımlar, vade sonuna kadar elde tutulma niyetiyle edinilen, fonlama kabiliyeti dahil olmak üzere vade sonuna kadar elde tutulabilmesi için gerekli koşulların sağlanmış olduğu, sabit veya belirlenebilir ödemeleri ile sabit vadesi bulunan ve krediler ve alacaklar dışında kalan finansal varlıklardan oluşmaktadır.

Önceden vadeye kadar elde tutulan yatırımlar arasında sınıflandırılan ancak, sınıflandırma esaslarına uyulmadığından iki yıl boyunca bu sınıflandırmaya tabi tutulmayacak finansal varlıklar bulunmamaktadır.

Vadeye kadar elde tutulacak yatırımlar ve krediler ve alacaklar ilk kayda alımdan sonra, var ise değer azalışı için ayrılan karşılık düşülerek, etkin faiz yöntemiyle hesaplanan iskonto edilmiş maliyeti ile muhasebeleştirilmektedir.

Satılmaya hazır finansal varlıklar, krediler ve alacaklar, vadeye kadar elde tutulacak yatırımlar ve alım satım amaçlılar dışında kalan finansal varlıklardan oluşmaktadır.

Satılmaya hazır finansal varlıkların ilk kayda alınmalarını müteakip eden dönemlerde değerlemesi rayiç değeri üzerinden yapılmaktadır. Aktif bir piyasada işlem görmeyen yatırımlar için gerçek değer değerlendirme yöntemleri kullanılarak hesaplanmakta; faiz, vade ve benzeri diğer koşullar bakımından aynı nitelikli piyasalarda işlem gören benzer menkul değerlerin piyasa fiyatları baz alınarak veya indirgenmiş nakit akımı ve diğer değerlendirme yöntemleri ile rayiç değer tespiti yapılmaktadır. Satılmaya hazır finansal varlıkların rayiç değerlerindeki değişikliklerden kaynaklanan ve menkullerin, etkin faiz yöntemiyle hesaplanan iskonto edilmiş maliyeti ile rayiç değeri arasındaki farkı ifade eden gerçekleşmemiş kâr veya zararlar özkaynak kalemleri içerisinde "Menkul Değerler Değerleme Farkları" hesabı altında gösterilmektedir. Satılmaya hazır finansal varlıklar elden çıkarılması durumunda rayiç değer uygulaması sonucunda özkaynak hesaplarında oluşan değer, gelir tablosuna yansıtılmaktadır. Teşkilatlanmış piyasalarda işlem görmeyen ve gerçeğe uygun değeri güvenilir bir şekilde belirlenemeyen satılmaya hazır finansal varlıkların maliyet bedellerinden varsa değer kaybı ile ilgili karşılık düşüldükten sonra, maliyet bedelleri ile finansal tablolara yansıtılmıştır.

Menkul değerlerin alım ve satım işlemleri, teslim tarihinde muhasebeleştirilmektedir. Alım-satım amaçlı finansal varlık ve yükümlülükler ile satılmaya hazır finansal varlıkların işlem tarihi ile teslim tarihi arasında oluşan değer farkları finansal tablolara yansıtılmaktadır.

Banka kaynaklı krediler elde etme maliyeti ile muhasebeleştirilmekte, iskonto edilen değerleri üzerinden değerlendirilmektedir. Bunların teminatı olarak alınan varlıklarla ilgili olarak ödenen harç, işlem gideri ve bunun gibi diğer masraflar işlem maliyetinin bir bölümü olarak kabul edilmektedir.

Nakdi krediler içerisinde izlenen bireysel ve kurumsal krediler içeriklerine göre, Tek Düzen Hesap Planı (THP) ve İzahnamesinde belirtilen hesaplarda orijinal bakiyelerine göre muhasebeleştirilmektedir.

Sorunlu hale gelmiş olarak kabul edilen krediler, 1 Kasım 2006 tarih 26333 sayılı Resmi Gazete'de yayımlanarak yayımı tarihinde yürürlüğe giren "Bankalarca Kredilerin ve Diğer Alacakların Niteliklerinin belirlenmesi ve Bunlar için Ayrılacak Karşılıklara İlişkin Usul ve Esaslar Hakkında Yönetmelik"te yer alan esaslar çerçevesinde sınıflandırılmakta ve buna göre özel karşılıklar ayrılmaktadır. Özel karşılıklar 820- Provizyonlar / 820 00 Tasfiye Olunacak Alacaklar (Tahsili Şüpheli Alacaklar dahil) ile Zarar Niteliğindeki Krediler ve Diğer Alacaklar Provizyonu – Türk Parası Hesabı'na aktarılmaktadır.

Finansal kiralama faaliyetleri, minimum kira ödemelerinin toplamı faiz ve anapara tutarlarını kapsayan bir şekilde brüt olarak "finansal kiralama alacakları" hesabında yer almaktadır. Kira ödemelerinin toplamı ile söz konusu sabit kıymetlerin maliyeti arasındaki fark olan faiz ise "kazanılmamış gelirler" hesabına yansıtılmaktadır. Kira ödemeleri gerçekleştikçe, kira tutarı "finansal kiralama alacakları" hesabından düşülmekte; içindeki faiz bileşeni ise gelir tablosuna faiz geliri olarak yansıtılmaktadır.

Diğer varlıklar, ilk defa kayıtlara alındıktan sonra, kısa vadeli olmalarından dolayı maliyet değerleri üzerinden değerlendirilir.

**NUROL YATIRIM BANKASI ANONİM ŞİRKETİ**  
**30 HAZİRAN 2013 TARİHİ İTİBARIYLA FİNANSAL TABLOLARA İLİŞKİN**  
**AÇIKLAMA VE DİPNOTLAR**  
(Tutarlar aksi belirtilmedikçe Bin Türk Lirası (Bin TL) olarak ifade edilmiştir.)

**VII. Finansal varlıklarda değer düşüklüğüne ilişkin açıklamalar**

Banka, her bilanço döneminde, bir finansal varlık veya finansal varlık grubunun değer düşüklüğüne uğradığına ilişkin ortada tarafsız göstergelerin bulunup bulunmadığı hususunu değerlendirir. Anılan türden bir göstergenin mevcut olması durumunda, Banka ilgili değer düşüklüğü tutarını tespit eder.

Bir finansal varlık veya finansal varlık grubunun güvenilir bir biçimde tahmin edilebilen gelecekteki tahmini nakit akışlarının bugünkü değerinin kayıtlı değerinin altında kalması halinde ilgili finansal varlıkta bir zafiyet olduğu kabul edilir ve bununla ilgili değer düşüklüğü kayıtlara yansıtılır.

Kullanılan kredilerin tahsil edilemeyeceğine ilişkin bulguların varlığı halinde ilgili krediler; 1 Kasım 2006 tarih 2633 sayılı Resmî Gazete’de yayımlanan “Bankalarca Kredilerin ve Diğer Alacakların Niteliklerinin Belirlenmesi ve Bunlar İçin Ayrılacak Karşılıklara İlişkin Usul ve Esaslar Hakkında Yönetmelik” çerçevesinde sınıflandırılan krediler için ayrılması gerekli özel ve genel karşılıklar ayrılmakta olup, ayrılan karşılıklar ilgili dönemin kar/zarar hesaplarına aktarılmaktadır.

**VIII. Finansal araçların netleştirilmesine ilişkin açıklamalar**

Finansal varlıklar ve borçlar, Banka’nın netleştirmeye yönelik yasal bir hakka ve yaptırım gücüne sahip olması ve ilgili finansal aktif ve pasifi net tutarları üzerinden tahsil etme/ödeme niyetinde olması, veya ilgili finansal varlığı ve borcu eşzamanlı olarak sonuçlandırma hakkına sahip olması durumlarında bilançoda net tutarları üzerinden gösterilir.

**IX. Satış ve geri alım anlaşmaları ve menkul değerlerin ödünç verilmesi işlemlerine ilişkin açıklamalar**

Tekrar geri alım anlaşmaları çerçevesinde satılan menkul kıymetler (“repo”), ilgili menkul değer hesapları altında “Repoya Konu Edilenler” olarak sınıflandırılmakta ve Banka, portföyünde tutuluş amaçlarına göre rayiç değerleri veya iç verim oranına göre iskonto edilmiş bedelleri ile değerlendirilmektedir. Repo işlemlerinden elde edilen fonlar ise pasif hesaplarda ayrı bir kalem olarak yansıtılmakta ve faiz gideri için reeskont kaydedilmektedir.

Geri satım taahhüdü ile alınmış menkul kıymetler (“ters repo”) ise “Para Piyasaları” ana kalemi altında ayrı bir kalem olarak gösterilmektedir. Ters repo ile alınmış menkul kıymetlerin alım ve geri satım fiyatları arasındaki farkın döneme isabet eden kısmı için gelir reeskontu hesaplanmaktadır.

**X. Satış amaçlı elde tutulan ve durdurulan faaliyetlere ilişkin duran varlıklar ile bu varlıklara ilişkin borçlar hakkında açıklamalar**

Banka’nın satış amaçlı duran varlığı ve durdurulan faaliyeti bulunmamaktadır.

**XI. Şerefiye ve diğer maddi olmayan duran varlıklara ilişkin açıklamalar**

Banka’nın maddi olmayan duran varlıkları yazılım programları ve gayri maddi haklardan oluşmaktadır.

Maddi olmayan duran varlıklar “Maddi Olmayan Duran Varlıkların Muhasebeleştirilmesi Standardı” – (“TMS 38”) uyarınca kayıtlara maliyet bedelinden alınmaktadır.

Maddi olmayan duran varlıklar, maliyet tutarından birikmiş itfa payı ve varsa değer azalış karşılığı düşüldükten sonraki değerleri ile izlenmektedir. Banka maddi olmayan duran varlıklara ilişkin tükenme paylarını, varlıkların faydalı ömürlerine göre doğrusal amortisman yöntemi kullanarak ayırmaktadır.

**NUROL YATIRIM BANKASI ANONİM ŞİRKETİ**  
**30 HAZİRAN 2013 TARİHİ İTİBARIYLA FİNANSAL TABLOLARA İLİŞKİN**  
**AÇIKLAMA VE DİPNOTLAR**  
(Tutarlar aksi belirtilmedikçe Bin Türk Lirası (Bin TL) olarak ifade edilmiştir.)

**XII. Maddi duran varlıklara ilişkin açıklamalar**

Maddi duran varlıklar, maliyet tutarından birikmiş amortisman ve varsa değer azalış karşılığı düşüldükten sonraki değerleri ile izlenmektedir.

Maddi duran varlıklara yapılan normal bakım ve onarım harcamaları gider olarak muhasebeleştirilmektedir.

Maddi duran varlıklar üzerinde rehin, ipotek ve benzeri herhangi bir takyidat bulunmamaktadır.

Maddi duran varlıkların amortismanında kullanılan tahmini faydalı ömür olarak öngörülen süreler aşağıdaki gibidir:

<b>Maddi duran varlıklar</b>	<b>Tahmini faydalı ömür (Yıl)</b>
Nakil araçları	5-7
Diğer maddi duran varlıklar	5-15

**XIII. Yatırım amaçlı gayrimenkullere ilişkin açıklamalar**

Yatırım amaçlı gayrimenkuller, kira geliri, sermaye kazancı ya da her ikisini birden elde etmek amacıyla elde tutulan gayrimenkullerdir.

Yatırım amaçlı gayrimenkuller ilk muhasebeleştirilmede maliyet bedeli ile ölçülür. İşlem maliyetleri de başlangıç maliyetine dahil edilir. Banka, yatırım amaçlı gayrimenkulleri ilk muhasebeleştirme sonrasında maliyet yöntemi ile kayıtlara yansıtılmaktadır.

Maliyet yöntemi:

Yatırım amaçlı bir gayrimenkulün maliyet yöntemi ile belirlenen değeri başlangıç maliyetinden birikmiş amortisman ve eğer varsa birikmiş değer düşüklüğü tutarlarının çıkarılması yoluyla tespit edilen değeri ifade etmektedir.

**XIV. Kiralama işlemlerine ilişkin açıklamalar**

Banka'nın kiralayıcı konumunda olduğu finansal kiralama ile ilgili açıklamalar yukarıdaki VI numaralı "Finansal varlıklara ilişkin açıklamalar" bölümünde açıklanmıştır.

Banka'nın kiracı konumunda olduğu finansal kiralama anlaşması bulunmamaktadır.

Faaliyet kiralamalarında yapılan kira ödemeleri kira süresi boyunca, eşit tutarlarda gider kaydedilir.

**XV. Karşılıklar ve koşullu yükümlülüklere ilişkin açıklamalar**

Geçmiş olaylardan kaynaklanan mevcut bir yükümlülüğün bulunması, yükümlülüğün yerine getirilmesinin muhtemel olması ve yükümlülük tutarının güvenilir bir şekilde ölçülebilmesi durumunda karşılık muhasebeleştirilmektedir. Karşılıklar, bilanço tarihi itibarıyla yükümlülüğün yerine getirilmesi için yapılacak harcamanın, Banka yönetimi tarafından yapılan en iyi tahminine göre hesaplanır ve etkisinin önemli olduğu durumlarda bugünkü değerine indirmek için iskonto edilir. Tutarın yeterince güvenilir olarak ölçülmediği ve yükümlülüğün yerine getirilmesi için Banka'dan kaynak çıkma ihtimalinin bulunmadığı durumlarda söz konusu yükümlülük "koşullu" olarak kabul edilmekte ve dipnotlarda açıklanmaktadır.

Koşullu varlıklar geçmiş olaylardan kaynaklanan ve Banka'nın tam anlamıyla kontrolünde bulunmayan, bir veya daha fazla kesin mahiyette olmayan olayın ileride gerçekleşip gerçekleşmemesi ile teyit edilecek olan varlıklardır. Banka koşullu varlıkları finansal tablolara yansıtılmamaktadır ancak ilgili gelişmelerin finansal tablolarda doğru olarak yansıtılmalarını teminen koşullu varlıklarını sürekli olarak değerlendirmeye tabi tutmaktadır. Ekonomik faydanın Banka'ya girmesi neredeyse kesin hale gelmesi durumunda ilgili varlık ve buna ilişkin gelir, değişikliğin olduğu dönemin finansal tablolarına dahil edilmekte, ekonomik fayda girişinin muhtemel hale gelmesi durumunda, Banka söz konusu koşullu varlığı finansal tablo dipnotlarında göstermektedir.

**NUROL YATIRIM BANKASI ANONİM ŞİRKETİ**  
**30 HAZİRAN 2013 TARİHİ İTİBARIYLA FİNANSAL TABLOLARA İLİŞKİN**  
**AÇIKLAMA VE DİPNOTLAR**

(Tutarlar aksi belirtilmedikçe Bin Türk Lirası (Bin TL) olarak ifade edilmiştir.)

**XVI. Çalışanların haklarına ilişkin yükümlülüklerle ilişkin açıklamalar**

Kıdem tazminatı ve izin haklarına ilişkin yükümlülükler “Çalışanlara Sağlanan Faydalara İlişkin Türkiye Muhasebe Standardı” (“TMS 19”) hükümlerine göre muhasebeleştirilmektedir.

Yürürlükteki kanunlara göre, Banka emeklilik dolayısıyla veya istifa ve İş Kanunu’nda belirtilen davranışlar dışındaki sebeplerle istihdamı sona erdirilen çalışanlara belirli bir toplu ödeme yapmakla yükümlüdür. Kıdem tazminatı karşılığı, tüm çalışanların Türk İş Kanunu uyarınca emekliye ayrılması veya en az bir yıllık hizmeti tamamlayarak iş ilişkisinin kesilmesi, askerlik hizmeti için çağırılması veya vefatı durumunda doğacak gelecekteki olası yükümlülük tutarlarının tahmini karşılığının net bugünkü değeri üzerinden hesaplanmış ve finansal tablolara yansıtılmıştır.

1 Ocak 2013 tarihinden itibaren geçerli olmak üzere TMS 19’da yapılan değişiklikler tanımlanmış fayda planları ve işten çıkarma tazminatının muhasebesinde değişiklikler meydana gelmiştir. En önemli değişiklik tanımlanmış fayda yükümlülükleri ve plan varlıkların muhasebeleştirilmesi ile ilgilidir. Değişiklikler, tanımlanmış fayda yükümlülüklerinde ve plan varlıkların gerçeğe uygun değerlerindeki değişim olduğunda bu değişikliklerin kayıtlara alınmasını gerektirmekte ve böylece TMS 19’un önceki versiyonunda izin verilen ‘koridor yöntemi’ni ortadan kaldırmakta ve geçmiş hizmet maliyetlerinin kayıtlara alınmasını hızlandırmaktadır. Değişiklikler, bilançolarda gösterilecek net emeklilik varlığı veya yükümlülüğünün plan açığı ya da fazlasının tam değerini yansıtılması için, tüm aktüeryal kayıp ve kazançların anında diğer kapsamlı gelir olarak muhasebeleştirilmesini gerektirmektedir. Buna ek olarak, TMS 19’un bir önceki baskısında açıklanan plan varlıklarından elde edilecek tahmini getiriler ile plan varlıklarına ilişkin faiz gideri yerine tanımlanmış net fayda yükümlülüğüne ya da varlığına uygulanan indirim oranı sonucu hesaplanan ‘net bir faiz’ tutarı kullanılmıştır. TMS 19’a yapılan değişiklikler geriye dönük olarak uygulanmalıdır. Banka yönetimi muhasebe politikası değişikliğinin önceki dönem finansal tablosuna olan etkilerini değerlendirmiş ve hesaplanan vergi sonrası etkinin önemlilik sınırının altında kalması nedeniyle önceki dönem finansal tablolarının yeniden düzenlenmemesine karar vermiştir.

Kıdem tazminatı karşılığı hesaplamasında kullanılan başlıca tahminler aşağıdaki gibidir:

	<b>30 Haziran</b>	<b>31 Aralık</b>
	<b>2013</b>	<b>2012</b>
İskonto Oranı	2.34	2.34
Faiz Oranı	7.44	7.44
Enflasyon Oranı	4.98	4.98

**XVII. Vergi uygulamalarına ilişkin açıklamalar**

**Kurumlar vergisi**

Kurum kazançları %20 oranında kurumlar vergisine tabidir. Bu oran, kurumların ticari kazancına vergi yasaları gereğince indirimi kabul edilmeyen giderlerin ilave edilmesi, vergi yasalarında yer alan istisna (işbirlik kazançları istisnası gibi) gibi indirimlerin sonucu bulunacak vergi matrahına uygulanır.

Türkiye’de yerleşik kurumlara yapılanlar dışındaki temettü ödemeleri üzerinde uygulanan stopaj oranı %15’tir.

Geçici vergiler, o yıl kazançlarının tabi olduğu kurumlar vergisi oranında hesaplanarak ödenir. Yıl içinde ödenen geçici vergiler, o yılın yıllık kurumlar vergisi beyannamesi üzerinden hesaplanan kurumlar vergisine mahsup edilebilmektedir.

Vergi mevzuatına göre beyanname üzerinde gösterilen mali zararlar 5 yılı aşmamak kaydıyla dönem kurum kazancından indirilebilirler. Ancak, mali zararlar oluştuğunda, geçmiş yıllarda ödenmiş olan vergilerden iade yapılmamaktadır.

Ödenecek vergiler konusunda vergi otoritesi ile mutabakat sağlamak gibi bir uygulama bulunmamaktadır. Kurumlar vergisi beyannameleri hesap döneminin kapandığı ayı takip eden dördüncü ayın 25’inci günü akşamına kadar bağlı bulunulan vergi dairesine verilir. Bununla beraber, vergi incelemesine yetkili makamlar ilgili mali yıldan geriye dönük beş yıl zarfında muhasebe kayıtlarını inceleyebilir ve hatalı işlem tespit edilirse ödenecek vergi miktarları değişebilir.



**NUROL YATIRIM BANKASI ANONİM ŞİRKETİ**  
**30 HAZİRAN 2013 TARİHİ İTİBARIYLA FİNANSAL TABLOLARA İLİŞKİN**  
**AÇIKLAMA VE DİPNOTLAR**  
(Tutarlar aksi belirtilmedikçe Bin Türk Lirası (Bin TL) olarak ifade edilmiştir.)

**XVII. Vergi uygulamalarına ilişkin açıklamalar (devamı)**

**Kurumlar vergisi (devamı)**

**Yatırım indirimi uygulaması**

1 Ağustos 2010 tarihli ve 27659 sayılı Resmi Gazete'de yayımlanarak yürürlüğe giren 6009 sayılı Kanun'un 5. maddesi ile Anayasa Mahkemesi'nin 8 Ocak 2010 tarihli Resmi Gazete'de yayımlanan 2009/144 sayılı kararı ile iptal edilen 193 sayılı Gelir Vergisi Kanunu'nun geçici 69. maddesindeki "sadece 2006, 2007 ve 2008 yıllarına ait" ibaresi yeniden düzenlenmiştir. Yeni düzenleme ile, kazancın yetersiz olması nedeniyle indirilemeyen ve sonraki dönemlere devreden yatırım indirimi istisnasından yıl sınırlaması olmaksızın yararlanılmaya devam edilmesi sağlanmış, ancak, vergi matrahlarının tespitinde yatırım indirimi istisnası olarak indirim konusu yapılacak tutarın ilgili yıl kazanç tutarının %25'ini aşmaması öngörülmüştür. Yine yapılan değişiklikte, yatırım indirimden yararlanacak olanların kurumlar vergisi oranının %30 değil yürürlükteki oran (%20) olması esası benimsenmiştir. Ancak, 6009 Sayılı Kanun'la geçici 69. maddesine eklenen %25'lik sınırla ilgili "Şu kadar ki, vergi matrahlarının tespitinde yatırım indirimi istisnası olarak indirim konusu yapılacak tutar, ilgili kazancın % 25'ini aşamaz." hükmü, Anayasa'ya aykırı olduğu gerekçesiyle 18 Şubat 2012 tarihli ve 28208 sayılı Resmi Gazete'de yayımlanan Anayasa Mahkemesi'nin 9 Şubat 2012 tarihli ve E: 2010/93, K: 2012/9 (Yürürlüğü Durdurma) sayılı Kararı ile iptal edilmiştir. Buna göre; kazanç yetersizliği nedeniyle 2006 yılına devreden yatırım indirimi tutarları ile 2006 öncesinde başlayıp iktisadi ve teknik bütünlük kapsamında bu tarih sonrasında da devam eden yatırımlardan doğan yatırım indirimi tutarları sadece 2006, 2007 ve 2008 yıllarında değil sonraki yıllarda da kullanılabilir olup 1 Ocak 2006 ile 8 Nisan 2006 tarihleri arasında yapılan Gelir Vergisi Kanunu'nun mülga 19'uncu maddesi kapsamındaki yatırım harcamalarının %40'ından yatırım indirimi istisnası olarak yararlanılabilecektir.

Banka'nın, 30 Haziran 2013 tarihi itibarıyla gelecekte faydalanacağını öngördüğü devreden yatırım indirimi bulunmamaktadır (31 Aralık 2012: Bulunmamaktadır).

**Ertelenmiş vergiler**

Ertelenmiş vergi borcu veya varlığı "Gelir Vergilerine İlişkin Türkiye Muhasebe Standardı" – ("TMS 12") uyarınca varlıkların ve borçların finansal tablolarda gösterilen değerleri ile yasal vergi matrahı hesabında dikkate alınan tutarları arasındaki "geçici farklılıkların", bilanço yöntemine göre vergi etkilerinin hesaplanmasıyla belirlenmektedir. Vergi mevzuatına göre varlıkların ya da borçların iktisap tarihinde oluşan mali ya da ticari karı etkilemeyen farklar bu hesaplamanın dışında tutulmuştur.

Ertelenmiş vergi gelir veya gideri, gelir tablosunda "Ertelenmiş Vergi Karşılığı" kalemi içinde muhasebeleştirilmektedir.

Doğrudan özkaynaklar ile ilişkilendirilen varlıklarla ilgili ertelenmiş vergiler özkaynaklar hesap grubuyla ilişkilendirilmiş ve bu grupta yer alan ilgili hesaplarla netleştirilmiştir.

Ertelenen vergi varlığının kayıtlı değeri, her bir bilanço tarihi itibarıyla gözden geçirilir. Ertelenen vergi varlığının bir kısmının veya tamamının sağlayacağı faydanın elde edilmesine imkan verecek düzeyde mali kar elde etmenin muhtemel olmadığı ölçüde, ertelenen vergi varlığının kayıtlı değeri azaltılır.

Ertelenmiş vergi, varlıkların oluştuğu veya yükümlülüklerin yerine getirildiği dönemde geçerli olan vergi oranları üzerinden hesaplanır ve gelir tablosuna gider veya gelir olarak kaydedilir. Bununla birlikte, ertelenen vergi, aynı veya farklı bir dönemde doğrudan öz sermaye ile ilişkilendirilen varlıklarla ilgili ise doğrudan öz sermaye hesap grubuyla ilişkilendirilir.

Ödenecek cari vergi tutarları, peşin ödenen vergi tutarlarıyla ilişkili olduğundan netleştirilmektedir. Ertelenmiş vergi alacağı ve yükümlülüğü de netleştirilmektedir.

**Transfer fiyatlandırması**

Kurumlar Vergisi Kanunu'nun 13'üncü maddesinin transfer fiyatlandırması yoluyla "örtülü kazanç dağıtımı" başlığı altında transfer fiyatlandırması konusu işlenmekte olup; 18 Kasım 2007 tarihinde yayımlanan "Transfer Fiyatlandırması Yoluyla Örtülü Kazanç Dağıtımı Hakkında Genel Tebliğ"i bu konu hakkında uygulamadaki detayları belirlemiştir.

İlgili tebliğe göre, eğer vergi mükellefleri ilgili kuruluşlarla (kişilerle), fiyatlandırmaları emsallere uygunluk ilkesi çerçevesinde yapılmayan ürün, hizmet veya mal alım ve satım işlemlerine giriyorlarsa, ilgili karlar transfer fiyatlaması yoluyla örtülü bir şekilde dağıtıldığı kanaatine varılacaktır. Bu tarz transfer fiyatlaması yoluyla örtülü kar dağıtımları kurumlar vergisi açısından vergi matrahından indirilemeyecektir.

**NUROL YATIRIM BANKASI ANONİM ŞİRKETİ**  
**30 HAZİRAN 2013 TARİHİ İTİBARIYLA FİNANSAL TABLOLARA İLİŞKİN**  
**AÇIKLAMA VE DİPNOTLAR**  
(Tutarlar aksi belirtilmedikçe Bin Türk Lirası (Bin TL) olarak ifade edilmiştir.)

**XVIII. Borçlanmalara ilişkin ilave açıklamalar**

Kullanıma ve satışa hazır hale getirilmesi önemli ölçüde zaman isteyen varlıklar söz konusu olduğunda, satın alınması, yapımı veya üretimi ile direkt ilişki kurulabilen borçlanma maliyetleri, ilgili varlık kullanıma veya satışa hazır hale getirilene kadar varlığın maliyetine dahil edilmektedir. Yatırımla ilgili kredinin henüz harcanmamış kısmının geçici süre ile finansal yatırımlarda değerlendirilmesiyle elde edilen finansal yatırım geliri aktifleştirmeye uygun borçlanma maliyetlerinden mahsup edilir.

Diğer tüm borçlanma maliyetleri, oluştukları dönemlerde gelir tablosuna kaydedilmektedir.

Banka cari dönemde nitelikli yatırımcıya tahvil ihracı yolu ile de kaynak temin etmeye başlamıştır. Söz konusu işlemler, işlem tarihinde elde etme maliyeti üzerinden kayda alınmakta, iskonto edilmiş bedelleri üzerinden de değerlendirilmektedir.

Banka hisse senedine dönüştürülebilir tahvil ihraç etmemiştir.

**XIX. İhraç edilen hisse senetlerine ilişkin açıklamalar**

Bulunmamaktadır.

**XX. Aval ve kabullere ilişkin açıklamalar**

Aval ve kabullerin ödemeleri, müşterilerin ödemeleri ile eşzamanlı olarak gerçekleştirilmektedir. Aval ve kabuller olası borç ve taahhütler olarak bilanço dışı işlemlerde gösterilmektedir. Bilanço tarihleri itibarıyla aktif karşılığı bir yükümlülük olarak gösterilen aval ve kabuller bulunmamaktadır.

**XXI. Devlet teşviklerine ilişkin açıklamalar**

30 Haziran 2013 tarihi itibarıyla Banka'nın elinde 6,425 Bin TL (31 Aralık 2012: 6,288 Bin TL) teşvik belgeli yatırım indirimi bulunmakta olup Banka gelecek dönemlerde bu yatırım indiriminden faydalanacağını öngörmemektedir.

**XXII. Raporlamanın bölümlenmeye göre yapılmasına ilişkin açıklamalar**

Banka'nın organizasyonel ve iç raporlama yapısına ve "Faaliyet Bölümlerine İlişkin Türkiye Muhasebe Standardı" – ("TFRS 8") hükümlerine uygun olarak belirlenmiş faaliyet alanlarına ilişkin bilgiler Dördüncü Bölüm, XIV no'lu dipnotta sunulmuştur.

**XXIII. Diğer hususlara ilişkin açıklamalar**

Bulunmamaktadır.

**NUROL YATIRIM BANKASI ANONİM ŞİRKETİ**  
**30 HAZİRAN 2013 TARİHİ İTİBARIYLA FİNANSAL TABLOLARA İLİŞKİN**  
**AÇIKLAMA VE DİPNOTLAR**  
(Tutarlar aksi belirtilmedikçe Bin Türk Lirası (Bin TL) olarak ifade edilmiştir.)

**DÖRDÜNCÜ BÖLÜM**

**MALİ BÜNYEYE İLİŞKİN BİLGİLER**

**I. Sermaye yeterliliği standart oranına ilişkin açıklamalar**

30 Haziran 2013 tarihi itibarıyla Banka'nın konsolide olmayan sermaye yeterliliği standart oranı %15.55'dir (31Arahk 2012: %19.01).

**1. Sermaye yeterliliği standart oranının tespitinde kullanılan risk ölçüm yöntemleri**

Sermaye yeterliliği standart oranının tespitinde kullanılan risk ölçüm yöntemleri; Sermaye yeterliliği standart oranının hesaplanması 28 Haziran 2012 tarih ve 28337 Sayılı Resmi Gazete'de yayımlanmış olan "Bankaların Sermaye Yeterliliğinin Ölçülmesine ve Değerlendirilmesine İlişkin Yönetmelik" çerçevesinde yapılmaktadır.

Sermaye yeterliliği standart oranının hesaplanmasında hesap ve kayıt düzenine ilişkin mevzuata uygun olarak düzenlenen veriler kullanılır. Ayrıca, "Bankaların Sermaye Yeterliliği Ölçülmesine ve Değerlendirilmesine İlişkin Yönetmelik" esaslarına göre piyasa riskine esas tutar hesaplanarak sermaye yeterliliği standart oranı hesaplamalarına dahil edilmiştir.

Özkaynak hesabında sermayeden indirilen değer olarak dikkate alınan tutarlar, risk ağırlıklı varlıklar, gayrinakdi krediler ve yükümlülüklerin hesaplanmasına dahil edilmez. Risk ağırlıklı varlıkların hesaplanmasında, tükenme ve değer kaybı ile karşı karşıya olan varlıklar, ilgili amortismanlar ve karşılıklar düşüldükten sonra kalan net tutarlar üzerinden hesaplara alınır.

Gayrinakdi krediler ve taahhütler ile ilgili işlemlerde karşı taraftan olan alacaklar, varsa bu işlemler için "Bankalarca Kredilerin ve Diğer Alacakların Niteliklerinin Belirlenmesi ve Bunlar İçin Ayrılacak Karşılıklara İlişkin Usul ve Esaslar Hakkında Yönetmelik"e istinaden ayrılan ve pasif hesaplar arasında izlenen özel karşılıklar düşüldükten sonraki net tutar üzerinden Yönetmelik'in 5 inci maddesinde belirtilen oranlar ile krediye dönüştürülüp "Kredi Riski Azaltım Tekniklerine İlişkin Tebliğ" uyarınca risk azaltımına tabi tutularak Yönetmelik'in 6 ncı maddesinde belirtilen ilgili risk sınıfına dahil edilir ve aynı Yönetmelik'in EK-1 i uyarınca risk sınıfının ağırlığı ile ağırlıklandırılır.

Bankacılık hesaplarında yer alan Türev Finansal Araçlar ve Kredi Türevi Sözleşmeleri ile ilgili işlemlerde, kredi riskine esas tutarların hesaplanmasında, karşı taraftan olan alacaklar, Yönetmelik'in EK-2 sinde belirtilen oranlar ile krediye dönüştürülüp "Kredi Riski Azaltım Tekniklerine İlişkin Tebliğ" uyarınca risk azaltımına tabi tutularak Yönetmelik'in 6 ncı maddesinde belirtilen ilgili risk sınıfına dahil edilir ve aynı Yönetmelik'in EK-1 i uyarınca risk sınıfının ağırlığı ile ağırlıklandırılır.

Yönetmelik'in 5 inci maddesi uyarınca repo işlemleri, menkul kıymet ve emtia ödünç işlemleri için "Karşı Taraf Kredi Riski" hesaplanmaktadır.

**NUROL YATIRIM BANKASI ANONİM ŞİRKETİ**  
**30 HAZİRAN 2013 TARİHİ İTİBARIYLA FİNANSAL TABLOLARA İLİŞKİN**  
**AÇIKLAMA VE DİPNOTLAR**  
(Tutarlar aksi belirtilmedikçe Bin Türk Lirası (Bin TL) olarak ifade edilmiştir.)

**2. Konsolide olmayan sermaye yeterliliği standart oranına ilişkin bilgiler**

	%0	%10	%20	%35	%50	%75	%100	%150	%200	%1250
<b>Kredi Riskine Esas Tutar</b>	-	-	10,048	-	24,634	77	458,813	389	-	-
<b>Risk Sınıfları</b>	27,670	-	50,242	-	49,268	102	458,813	259	-	-
Merkezi yönetimlerden veya merkez bankalarından şarta bağlı olan ve olmayan alacaklar	17,929	-	-	-	-	-	-	-	-	-
Bölgesel yönetimlerden veya yerel yönetimlerden şarta bağlı olan ve olmayan alacaklar	-	-	-	-	-	-	-	-	-	-
İdari Birimlerden ve Ticari Olmayan Girişimlerden şarta bağlı olan ve olmayan alacaklar	-	-	-	-	-	-	-	-	-	-
Çok taraflı kalkınma bankalarından şarta bağlı olan ve olmayan alacaklar	-	-	-	-	-	-	-	-	-	-
Uluslararası teşkilatlardan şarta bağlı olan ve olmayan alacaklar	-	-	-	-	-	-	-	-	-	-
Bankalar ve aracı kurumlardan şarta bağlı olan ve olmayan alacaklar	401	-	49,988	-	22,759	-	68	-	-	-
Şarta bağlı olan ve olmayan kurumsal alacaklar	8,491	-	254	-	2,803	-	403,296	-	-	-
Şarta bağlı olan ve olmayan perakende alacaklar	350	-	-	-	-	102	60	259	-	-
Şarta bağlı olan ve olmayan gayrimenkul ipoteğiyle teminatlandırılmış alacaklar	-	-	-	-	23,706	-	5,886	-	-	-
Tahsili gecikmiş alacaklar	-	-	-	-	-	-	166	-	-	-
Kurulca riski yüksek olarak belirlenen alacaklar	-	-	-	-	-	-	-	-	-	-
İpotek teminatlının menkul kıymetler	-	-	-	-	-	-	-	-	-	-
Menkul kıymetleştirme pozisyonları	-	-	-	-	-	-	-	-	-	-
Bankalar ve aracı kurumlardan olan alacaklar ile kısa vadeli kurumsal alacaklar	-	-	-	-	-	-	-	-	-	-
Kolektif yatırım kuruluşu niteliğindeki yatırımlar	-	-	-	-	-	-	-	-	-	-
Diğer alacaklar	499	-	-	-	-	-	49,337	-	-	-

**3. Konsolide olmayan sermaye yeterliliği standart oranına ilişkin özet bilgi**

	Cari dönem	Önceki Dönem
Kredi Riski İçin Gerekli Sermaye Yükümlülüğü (Kredi Riskine Esas Tutar*0.08) (KRSY)	39,517	32,844
Piyasa Riski İçin Gerekli Sermaye Yükümlülüğü (Piyasa Riskine Esas Tutar) (PRSY)	444	380
Operasyonel Riski İçin Gerekli Sermaye Yükümlülüğü (Operasyonel Riske Esas Tutar) (ORSY)	1,644	1,520
Özkaynak	80,867	82,548
Özkaynak / (KRSY+PRSY+ORSY)*100*12.5	%15.55	%19.01

**NUROL YATIRIM BANKASI ANONİM ŞİRKETİ**  
**30 HAZİRAN 2013 TARİHİ İTİBARIYLA FİNANSAL TABLOLARA İLİŞKİN**  
**AÇIKLAMA VE DİPNOTLAR**

(Tutarlar aksi belirtilmedikçe Bin Türk Lirası (Bin TL) olarak ifade edilmiştir.)

**4. Özkaynak kalemlerine ilişkin bilgiler**

	Cari Dönem	Önceki Dönem
<b>ANA SERMAYE</b>		
Ödenmiş Sermaye	45,000	45,000
Nominal Sermaye	45,000	45,000
Sermaye Taahhütleri (-)	-	-
Ödenmiş Sermaye Enflasyon Düzeltme Farkı	-	-
Hisse Senedi İhraç Primleri	-	-
Hisse Senedi İptal Kârları	-	-
Yedek Akçeler	1,151	988
Yedek Akçeler Enflasyona Göre Düzeltme Farkı	-	-
Kâr	8,024	7,290
Net Dönem Kârı	897	3,258
Geçmiş Yıllar Karları	7,127	4,032
Muhtemel Serbest Riskler için Ayrılmış Serbest Karşılıkların Ana Sermayenin %25'ine kadar olan kısmı	-	-
İştirak ve Bağlı Ortaklıklar Hisseleri ile Gayrimenkul Satış Kazançları	6,484	6,484
Birincil Sermaye Benzeri Borçlar	-	-
Zarar(-) (Yedek Akçelerle Karşılanamayan Kısmı)	-	-
Net Dönem Zararı	-	-
Geçmiş Yıllar Zararı	-	-
Faaliyet Kiralaması Geliştirme Maliyetleri (-)	-	-
Maddi Olmayan Duran Varlıklar (-)	1,136	813
Ana Sermayenin %10'unu Aşan Ertelemiş Vergi Varlığı Tutarı (-)	-	-
Kanununun 56 ncı maddesinin Üçüncü Fıkrasındaki Aşım Tutarı (-)	-	-
<b>Ana Sermaye Toplamı</b>	<b>59,523</b>	<b>58,949</b>
<b>KATKI SERMAYE</b>		
Genel Karşılıklar	3,931	3,272
Menkuller Yeniden Değerleme Değer Artışı Tutarının %45'i	-	-
Gayrimenkuller Yeniden Değerleme Değer Artışı Tutarının %45'i	-	-
İştirakler, Bağlı Ortaklıklar Ve Birlikte Kontrol Edilen Ortaklıklardan Bedelsiz Olarak Edinilen ve	-	-
Dönem Kârı İçerisinde Muhasebeleştirilmeyen Hisseler	-	-
Birincil Sermaye Benzeri Borçların Ana Sermaye Hesaplamasında Dikkate Alınmayan Kısmı	-	-
İkincil Sermaye Benzeri Borçlar	-	-
Satılmaya Hazır Menkul Değerler ile İştirak ve Bağlı Ortaklıklara İlişkin Değer Artışı Tutarının %45'i	17,413	20,327
Sermaye Yedeklerinin, Kâr Yedeklerinin ve Geçmiş Yıllar K/Z'nin Enflasyona Göre Düzeltme Farkları (Yedek Akçelerin Enflasyona Göre Düzeltme Farkı hariç)	-	-
<b>Katkı Sermaye Toplamı</b>	<b>21,344</b>	<b>23,599</b>
<b>SERMAYE</b>	<b>80,867</b>	<b>82,548</b>
<b>SERMAYEDEN İNDİRİLEN DEĞERLER</b>		
Konsolidasyon Dışı Bırakılmış Bankalar ve Finansal Kuruluşlardaki Ortaklık Payları	-	-
Bankalara, Finansal Kuruluşlara (Yurt İçi, Yurt Dışı) Veya Nitelikli Pay Sahiplerine Kullanılan İkincil Sermaye Benzeri Borç Niteliğini Haiz Krediler İle Bunlardan Satın Alınan Birincil Veya İkincil Sermaye Benzeri Borç Niteliğini Haiz Borçlanma Araçları	-	-
Özsermaye Yöntemi Uygulanmış Ancak Aktif ve Pasifleri Konsolide Edilmemiş Bankalar ve Finansal Kuruluşlara İlişkin Ortaklık Payları	-	-
Kanununun 50 ve 51 inci Maddeleri Hükmüne Aykırı Olarak Kullanılan Krediler	-	-
Bankaların, Gayrimenkullerinin Net Defter Değerleri Toplamının Özkaynaklarının Yüzde Ellisini Aşan Kısmı İle Alacaklarından Dolayı Edinmek Zorunda Kaldıkları Ve Kanununun 57 nci Maddesi Uyarınca Elden Çıkarılması Gereken Emtia Ve Gayrimenkullerden Edinim Tarihinden İtibaren Beş Yıl Geçmesine Rağmen Elden Çıkarılamayanların Net Defter Değerleri	-	-
Özkaynaktan Düşülmesi Tercih Edilen Menkul Kıymetleştirme Pozisyonları	-	-
Diğer	-	-
<b>TOPLAM ÖZKAYNAK</b>	<b>80,867</b>	<b>82,548</b>

**İşsel sermaye gereksinimi cari ve gelecek faaliyetler açısından yeterliliğinin değerlendirilmesi amacıyla uygulanan yaklaşımlar**

Sermaye gereksinimi ve işsel değerlendirme sürecinde; Banka'nın stratejileri büyüme hedefleri aktif pasif yapısı, likiditesi ve ekonomideki dalgalanmalar ve dikkate alınacak risk profiline uygun bir şekilde sermaye yeterliliğinin idamesinin sağlanması planlanmakta, bu bağlamda da işsel olarak çıkartılan yönetmelikler ile görevlendirilen birimlerin periyodik raporlaması ile denetim komitesi ve üst düzey yönetim bilgilendirilmektedir.

NUROL YATIRIM BANKASI ANONİM ŞİRKETİ  
30 HAZİRAN 2013 TARİHİ İTİBARIYLA FİNANSAL TABLOLARA İLİŞKİN  
AÇIKLAMA VE DİPNOTLAR  
(Tutarlar aksi belirtilmedikçe Bin Türk Lirası (Bin TL) olarak ifade edilmiştir.)

**II. Kredi riskine ilişkin açıklamalar**

Bankalarca Kamuya Açıklanacak Finansal Tablolar ile Bunlara İlişkin Açıklama ve Dipnotlar Hakkında Tebliğ'in 25 inci maddesi uyarınca hazırlanmamıştır.

**III. Piyasa riskine ilişkin açıklamalar**

**Banka'nın finansal risk yönetimi politikaları çerçevesinde piyasa riskinden korunmak amacıyla önlem alıp almadığı, piyasa riskine maruz kalınması nedeniyle banka yönetim kurulunun risk yönetimine ilişkin olarak almış olduğu önlemler, piyasa riskinin ölçümünde kullanılan yöntemler ile piyasa riski ölçümlerinin aralıkları**

Banka, finansal risk yönetimi amaçları çerçevesinde piyasa riskinden korunmak amacıyla 28 Haziran 2012 tarih ve 28337 sayılı Resmi Gazete'de yayımlanan "Bankaların İç Sistemleri Hakkında Yönetmelik" ve "Bankaların Sermaye Yeterliliğinin Ölçülmesine ve Değerlendirilmesine İlişkin Yönetmelik" kapsamında piyasa riski yönetimi faaliyetlerini belirlemiş ve gerekli önlemleri almıştır.

Piyasa riskine maruz kalınması nedeniyle Banka Yönetim Kurulu risk yönetimine ilişkin olarak risk yönetimi stratejileri ve politikalarını tanımlamış ve bu stratejilerin uygulamalarının dönemsel olarak takip edilmesini sağlamıştır. Mevcut risklere ilişkin limitler belirlenmekte ve söz konusu limitler periyodik olarak revize edilmektedir. Banka Yönetim Kurulu, risk yönetimi grubu ile üst düzey yönetimin, Banka'nın maruz kaldığı çeşitli riskleri tespit etme, ölçme, kontrol etme ve yönetme hususlarında gerekli tedbirleri almalarını sağlamıştır.

Alım satım işlemlerinden oluşan piyasa riski, Yönetim Kurulu tarafından onaylanan Risk İştahı Politikası ile "az" olarak sınırlanmış olup BDDK'nın standart metodu dikkate alınarak ölçülmektedir. Aynı zamanda Mali Kontrol Bölümü tarafından günlük olarak alım satım portföyü piyasa değerleri ve realize kar zararı raporlanmaktadır. Risk Yönetimi ve Aktif Pasif Komitesi tarafından alım satım işlemlerinin Risk İştahı Politikası'na uyumu sürekli takip edilmektedir. Aktif pasif vade uyumsuzluğundan kaynaklanan piyasa riski ise GAP raporları vasıtası ile ayrıca takip edilmektedir.

Periyodik olarak yapılan stres testleri ve senaryo analizleri ile bu sonuçlar desteklenmekte, ayrıca, nakit akış projeksiyonu ve GAP analizi gibi geleneksel risk ölçüm yöntemleri de kullanılmaktadır.

Genel piyasa riski, spesifik ve alım satım hesaplarına ilişkin karşı taraf risklerine karşı bulundurulması gereken sermaye, "Bankaların Sermaye Yeterliliğinin Ölçülmesine ve Değerlendirilmesine İlişkin Yönetmelik" in hükümleri çerçevesinde standart metod kullanılarak hesaplanmakta ve aylık olarak raporlanmaktadır.

Türev Finansal Araçlar ile ilgili işlemlerde, kredi riskine esas tutarların hesaplanmasında, karşı taraftan olan alacaklar, "Bankaların Sermaye Yeterliliğinin Ölçülmesine ve Değerlendirilmesine İlişkin Yönetmelik" in 21 inci maddesi ve anılan yönetmelik Ek 2 uyarınca krediye dönüştürülerek ilgili risk grubuna dahil edilerek, "Kredi Riski Azaltım Tekniklerine İlişkin Tebliğ" kapsamında risk azaltım tekniklerinin uygulanmasının ardından ilgili risk grubunun ağırlığı ile ikinci defa ağırlıklandırılır. Banka türev finansal araçlara ilişkin risk tutarlarını "Gerçeğe Uygun Değerine Göre Değerleme Yöntemi" ni kullanmak suretiyle hesaplamaktadır.

**1. Piyasa riskine ilişkin bilgiler**

	Cari Dönem	Önceki Dönem
(I) Genel Piyasa Riski İçin Hesaplanan Sermaye Yükümlülüğü- Standart Metot	27	38
(II) Spesifik Risk İçin Hesaplanan Sermaye Yükümlülüğü - Standart Metot	-	-
Menkul kıymetleştirme Pozisyonlarına İlişkin Spesifik Risk İçin Gerekli Sermaye Yükümlülüğü- Standart Metot	-	-
(III) Kur Riski İçin Hesaplanan Sermaye Yükümlülüğü - Standart Metot	398	338
(IV) Emtia Riski İçin Hesaplanan Sermaye Yükümlülüğü - Standart Metot	-	-
(V) Takas Riski İçin Hesaplanan Sermaye Yükümlülüğü - Standart Metot	-	-
(VI) Opsiyonlardan Kaynaklanan Piyasa Riski İçin Hesaplanan Sermaye Yükümlülüğü - Standart Metot	-	-
(VII) Karşı Taraf Kredi Riski İçin Hesaplanan Sermaye Yükümlülüğü- Standart Metot	19	4
(VIII) Risk Ölçüm Modeli Kullanan Bankalarda Piyasa Riski İçin Hesaplanan Sermaye Yükümlülüğü	-	-
(IX) Piyasa Riski İçin Hesaplanan Toplam Sermaye Yükümlülüğü (I+II+III+IV+V+VI+VII+VIII)	444	380
<b>(X) Piyasa Riskine Esas Tutar (12.5 x VIII) ya da (12.5 x IX)</b>	<b>5,550</b>	<b>4,750</b>



NUROL YATIRIM BANKASI ANONİM ŞİRKETİ  
30 HAZİRAN 2013 TARİHİ İTİBARIYLA FİNANSAL TABLOLARA İLİŞKİN  
AÇIKLAMA VE DİPNOTLAR  
(Tutarlar aksi belirtilmedikçe Bin Türk Lirası (Bin TL) olarak ifade edilmiştir.)

III. Piyasa riskine ilişkin açıklamalar (devamı)

2. Dönem içerisinde ay sonları itibarıyla hesaplanan piyasa riskine ilişkin ortalama piyasa riski tablosu

Bankalarca Kamuya Açıklanacak Finansal Tablolar ile Bunlara İlişkin Açıklama ve Dipnotlar Hakkında Tebliğ'in 25 inci maddesi uyarınca hazırlanmamıştır.

IV. Operasyonel riske ilişkin açıklamalar

Bankalarca Kamuya Açıklanacak Finansal Tablolar ile Bunlara İlişkin Açıklama ve Dipnotlar Hakkında Tebliğ'in 25 inci maddesi uyarınca hazırlanmamıştır.

V. Kur riskine ilişkin açıklamalar

**Banka'nın maruz kaldığı kur riski, bu durumun etkilerinin tahmin edilmesi, Banka Yönetim Kurulu'nun günlük olarak izlenen pozisyonlar için belirlediği limitler**

Banka'nın maruz kaldığı kur riskinin ölçülmesinde, yasal raporlamada kullanılan Standart Metot ile Riske Maruz Değer Yöntemi kullanılmaktadır.

Kur riskine esas sermaye yükümlülüğü hesaplanırken Banka'nın, tüm döviz varlıkları, yükümlülükleri ve vadeli döviz işlemleri göz önünde bulundurulur. Her bir döviz cinsinin Türk Lirası karşılıkları itibarıyla net kısa ve uzun pozisyonları hesaplanır. Mutlak değerce büyük olan pozisyon sermaye yükümlülüğüne esas tutar olarak belirlenmektedir. Bu tutar üzerinden sermaye yükümlülüğü hesaplanır.

Banka'nın kur riski pozisyonu iki ayda bir yapılan Yönetim Kurulu toplantılarında değerlendirilmektedir.

**Önemli olması durumunda yabancı para cinsinden borçlanma araçlarının ve net yabancı para yatırımlarının riskten korunma amaçlı türev araçları ile korunmasının boyutu**

30 Haziran 2013 tarihi itibarıyla, Banka'nın riskten korunma amaçlı sınıfladığı türev araçları bulunmamaktadır (31 Aralık 2012: Bulunmamaktadır).

**Yabancı para risk yönetim politikası**

Risk politikası limitler dahilindeki işlemler üzerine kurulmuş olup yabancı para pozisyonunun dengede tutulması esastır.

Gerek ulusal mevzuat gerekse uluslararası uygulamalar ışığında ve mevcut özkaynak profili kapsamında belirlenmiş alt ve üst limitler aralığında pozisyon alınmasına yönelik bir YP risk yönetim politikası söz konusu olup spekülasyon pozisyon taşınmamaktadır.

Banka'nın bilanço tarihi ile bu tarihten geriye doğru son beş iş günü kamuya duyurulan cari döviz alış kurları TL olarak aşağıdaki tabloda verilmiştir:

		ABD Doları	Avro
Bilanço Tarihindeki Cari Döviz Alış Kuru	30.06.2013	1.9272	2.5109
Bilanço tarihinden önceki;			
1. Günün Cari Döviz Alış Kuru		1.9272	2.5109
2. Günün Cari Döviz Alış Kuru		1.9320	2.5192
3. Günün Cari Döviz Alış Kuru		1.9339	2.5380
4. Günün Cari Döviz Alış Kuru		1.9407	2.5426
5. Günün Cari Döviz Alış Kuru		1.9312	2.5508
		ABD Doları	Avro
Son 30 Günün Basit Aritmetik Ortalaması		1.8939	2.4944

**NUROL YATIRIM BANKASI ANONİM ŞİRKETİ**  
**30 HAZİRAN 2013 TARİHİ İTİBARIYLA FİNANSAL TABLOLARA İLİŞKİN**  
**AÇIKLAMA VE DİPNOTLAR**

(Tutarlar aksi belirtilmedikçe Bin Türk Lirası (Bin TL) olarak ifade edilmiştir.)

**V. Kur riskine ilişkin açıklamalar (devamı)**

<b>Cari Dönem</b>	<b>Avro</b>	<b>ABD Doları</b>	<b>Diğer</b>	<b>Toplam</b>
<b>Varlıklar</b>				
Nakit Değerler (Kasa, Efektif Deposu, Yoldaki Paralar, Satın Alınan Çekler) ve TCMB Bankalar	8,867	54	10	8,931
Gerçeğe Uygun Değer Farkı Kâr veya Zarara Yansıtılan FV.	-	-	-	-
Para Piyasalarından Alacaklar	-	-	-	-
Satılmaya Hazır Menkul Değerler	-	-	-	-
Krediler	6,715	10,399	-	17,114
İştirak Bağlı Ortaklık ve Birlikte Kontrol Edilen Ortaklıklar (İş Ortaklıkları)	-	-	-	-
Vadeye Kadar Elde Tutulacak Yatırımlar	-	-	-	-
Riskten Korunma Amaçlı Türev Finansal Varlıklar	-	-	-	-
Maddi Duran Varlıklar	-	-	-	-
Maddi Olmayan Duran Varlıklar	-	-	-	-
Diğer Varlıklar	9,279	5	-	9,284
<b>Toplam Varlıklar</b>	<b>25,175</b>	<b>10,627</b>	<b>233</b>	<b>36,035</b>
<b>Yükümlülükler</b>				
Bankalar Mevduatı	-	-	-	-
Döviz Tevdiat Hesabı	-	-	-	-
Para Piyasalarına Borçlar	-	-	-	-
Diğer Mali Kuruluşlar, Sağl. Fonlar	29,027	10,697	-	39,724
İhraç Edilen Menkul Değerler	-	-	-	-
Muhtelif Borçlar	169	64	120	353
Riskten Korunma Amaçlı Türev Finansal Yükümlülükler	-	-	-	-
Diğer Yükümlülükler (*)	15,209	2,818	-	18,027
<b>Toplam Yükümlülükler</b>	<b>44,405</b>	<b>13,579</b>	<b>120</b>	<b>58,104</b>
<b>Net Bilanço Pozisyonu</b>	<b>(19,230)</b>	<b>(2,952)</b>	<b>113</b>	<b>(22,069)</b>
<b>Net Nazım Hesap Pozisyonu</b>	<b>24,090</b>	<b>-</b>	<b>-</b>	<b>24,090</b>
Türev Finansal Araçlardan Alacaklar	24,090	-	-	24,090
Türev Finansal Araçlardan Borçlar	-	-	-	-
Gayri Nakdi Krediler (**)	111,042	96,777	27,248	235,067
<b>Önceki Dönem</b>				
Toplam Varlıklar	8,004	29,590	77	37,671
Toplam Yükümlülükler	14,751	25,431	17	40,199
<b>Net Bilanço Pozisyonu</b>	<b>(6,747)</b>	<b>4,159</b>	<b>60</b>	<b>(2,528)</b>
<b>Net Nazım Hesap Pozisyonu</b>	<b>4,703</b>	<b>-</b>	<b>-</b>	<b>4,703</b>
Türev Finansal Araçlardan Alacaklar	4,703	-	-	4,703
Türev Finansal Araçlardan Borçlar	-	-	-	-
Gayri Nakdi Krediler (**)	97,372	103,421	41,572	242,365

(\*) Diğer yükümlülükler 18,024 Bin TL tutarındaki müstakriz fonları ve 3 Bin TL diğer yabancı kaynakları içermektedir.

(\*\*) Gayrinakdi krediler "Net Nazım Hesap Pozisyonu" toplamına dahil edilmemektedir.

**NUROL YATIRIM BANKASI ANONİM ŞİRKETİ**  
**30 HAZİRAN 2013 TARİHİ İTİBARIYLA FİNANSAL TABLOLARA İLİŞKİN**  
**AÇIKLAMA VE DİPNOTLAR**

(Tutarlar aksi belirtilmedikçe Bin Türk Lirası (Bin TL) olarak ifade edilmiştir.)

**VI. Faiz oranı riskine ilişkin açıklamalar**

Faiz oranı riski, faiz oranlarındaki hareketler nedeniyle Banka'nın pozisyon durumuna bağlı olarak maruz kalabileceği zarar olasılığını ifade etmekte olup, Hazine bölümü tarafından yönetilmektedir. Söz konusu riskle ilgili olarak varlıkların, yükümlülüklerin ve bilanço dışı kalemlerin faize duyarlılığı standart metod kullanılarak ölçülmektedir. Faiz oranı riskine ilişkin yapılan hesaplamalarda ilk aşama, faiz oranı riskine konu enstrümanları kalan vade ya da yeniden fiyatlandırmaya kalan süre dikkate alınarak, 13 vade diliminden uygun olanına yerleştirilmektedir. İkinci aşamada ise muhtelif vade dilimlerinde yer alan enstrümanlar vade yapılarına tekabül eden faiz oranının volatilitelerini yansıtacak ayarlamalar için risk ağırlığı ile ağırlıklandırılmaktadır.

Faiz oranlarındaki dalgalanmaların yaratacağı etkilerden korunmak Banka risk yönetiminin birinci önceliğidir. Bu çerçevede yapılan her türlü analiz, risk yönetimi tarafından üst yönetime sunulmaktadır.

Banka yönetimi günlük olarak piyasadaki faiz oranlarını da takip ederek gerektiğinde Banka'nın faiz oranlarını belirlemektedir.

Banka vade uyumsuzluklarına izin vermediği ya da sınır getirdiği için önemli derecede bir faiz oranı riski yaşanması beklenmemektedir.

**Varlıkların, yükümlülüklerin ve nazım hesap kalemlerinin faize duyarlılığı**

Cari Dönem Sonu	1 Aya Kadar	1-3 Ay	3-12 Ay	1-5 Yıl	5 Yıl ve Üzeri	Faizsiz	Toplam
<b>Varlıklar</b>							
Nakit Değerler (Kasa, Efektif Deposu, Yoldaki Paralar, Satın Alınan Çekler) ve TCMB	-	-	-	-	-	16,434	16,434
Bankalar	44,446	-	-	-	-	784	45,230
Gerçeğe Uyg. Değer Farkı Kâr veya Zarara Yans. Finansal Varlıklar	-	5,839	2,076	-	-	-	7,915
Para Piyasalarından Alacaklar	5,004	-	-	-	-	-	5,004
Satılmaya Hazır Finansal Varlıklar	3,014	4,789	-	-	-	42,927	50,730
Verilen Krediler	107	188	128,472	101,958	2,347	166	233,238
Vadeye Kadar Elde Tut. Yatırımlar	-	-	-	-	-	-	-
Diğer Varlıklar	49	99	1,274	6,063	1,791	5,591	14,867
<b>Toplam Varlıklar</b>	<b>52,620</b>	<b>10,915</b>	<b>131,822</b>	<b>108,021</b>	<b>4,138</b>	<b>65,902</b>	<b>373,418</b>
<b>Yükümlülükler</b>							
Bankalar Mevduatı	-	-	-	-	-	-	-
Diğer Mevduat	-	-	-	-	-	-	-
Para Piyasalarına Borçlar	52,097	112	-	-	-	-	52,209
Muhtelif Borçlar	-	-	-	-	-	4,325	4,325
İhraç Edilen Menkul Değerler	-	100,463	-	-	-	-	100,463
Diğer Mali Kurul. Sağl. Fonlar	17,890	49,258	19,350	-	-	-	86,498
Diğer Yükümlülükler (*)	17,911	2,916	-	10	-	109,086	129,923
<b>Toplam Yükümlülükler</b>	<b>87,898</b>	<b>152,749</b>	<b>19,350</b>	<b>10</b>	<b>-</b>	<b>113,411</b>	<b>373,418</b>
Bilançodaki Uzun Pozisyon	-	-	112,472	108,011	4,138	-	224,621
Bilançodaki Kısa Pozisyon	(35,278)	(141,834)	-	-	-	(47,509)	(224,621)
Nazım Hes. Uzun Pozisyon	-	-	-	-	-	-	-
Nazım Hes. Kısa Pozisyon	-	-	-	-	-	-	-
<b>Toplam Pozisyon</b>	<b>(35,278)</b>	<b>(141,834)</b>	<b>112,472</b>	<b>108,011</b>	<b>4,138</b>	<b>(47,509)</b>	<b>-</b>

(\*) 20,806 Bin TL tutarındaki müstakriz fonları diğer yükümlülükler satırında gösterilmiştir.

99,355 Bin TL tutarındaki özkaynaklar diğer yükümlülükler satırında, faizsiz kolonunda gösterilmiştir.

31 Bin TL tutarındaki alım satım amaçlı türev finansal borçlar, diğer yükümlülükler satırında gösterilmiştir.

**NUROL YATIRIM BANKASI ANONİM ŞİRKETİ**  
**30 HAZİRAN 2013 TARİHİ İTİBARIYLA FİNANSAL TABLOLARA İLİŞKİN**  
**AÇIKLAMA VE DİPNOTLAR**

(Tutarlar aksi belirtilmedikçe Bin Türk Lirası (Bin TL) olarak ifade edilmiştir.)

**VI. Faiz oranı riskine ilişkin açıklamalar (devamı)**

“Varlıkların, yükümlülüklerin ve bilanço dışı kalemlerin faize duyarlılığı (Yeniden fiyatlandırmaya kalan süreler itibarıyla)”:

Önceki Dönem Sonu	1 Aya Kadar	1-3 Ay	3-12 Ay	1-5 Yıl	5 Yıl ve Üzeri	Faizsiz	Toplam
<b>Varlıklar</b>							
Nakit Değerler (Kasa, Efektif Deposu, Yoldaki Paralar, Satın Alınan Çekler) ve TCMB	-	-	-	-	-	6,433	6,433
Bankalar	8,065	-	-	-	-	4,784	12,849
Gerçeğe Uyg. Değer Farkı Kâr veya Zarara Yans. MD.	-	5,946	-	2,122	-	-	8,068
Para Piyasalarından Alacaklar	-	-	-	-	-	-	-
Satılmaya Hazır Menkul Değerler	1,276	3,528	2,450	-	-	49,634	56,888
Verilen Krediler	6,872	47,477	92,467	1,215	2,379	166	150,576
Vadeye Kadar Elde Tut. Yatırımlar	-	-	-	-	-	-	-
Diğer Varlıklar	112	224	1,009	5,382	2,355	4,565	13,647
<b>Toplam Varlıklar</b>	<b>16,325</b>	<b>57,175</b>	<b>95,926</b>	<b>8,719</b>	<b>4,734</b>	<b>65,582</b>	<b>248,461</b>
<b>Yükümlülükler</b>							
Bankalar Mevduatı	-	-	-	-	-	-	-
Diğer Mevduat	-	-	-	-	-	-	-
Para Piyasalarına Borçlar	50,569	-	-	-	-	-	50,569
Muhtelif Borçlar	-	-	-	-	-	8,922	8,922
İhraç Edilen Menkul Değerler	-	-	-	-	-	-	-
Diğer Mali Kurul. Sağl. Fonlar	31,701	11,872	8,928	-	-	-	52,501
Diğer Yükümlülükler (**)	16,951	4,735	-	-	-	114,783	136,469
<b>Toplam Yükümlülükler</b>	<b>99,221</b>	<b>16,607</b>	<b>8,928</b>	<b>-</b>	<b>-</b>	<b>123,705</b>	<b>248,461</b>
Bilançodaki Uzun Pozisyon	-	40,568	86,998	8,719	4,734	-	141,019
Bilançodaki Kısa Pozisyon	(82,896)	-	-	-	-	(58,123)	(141,019)
Nazım Hes. Uzun Pozisyon	-	-	-	-	-	-	-
Nazım Hes. Kısa Pozisyon	-	-	-	-	-	-	-
<b>Toplam Pozisyon</b>	<b>(82,896)</b>	<b>40,568</b>	<b>86,998</b>	<b>8,719</b>	<b>4,734</b>	<b>(58,123)</b>	<b>-</b>

(\*) 21,686 Bin TL tutarındaki müstakriz fonları diğer yükümlülükler satırında gösterilmiştir.

104,933 Bin TL tutarındaki özkaynaklar diğer yükümlülükler satırında, faizsiz kolonunda gösterilmiştir.

48 Bin TL tutarındaki alım satım amaçlı türev finansal borçlar, diğer yükümlülükler satırında gösterilmiştir.

**NUROL YATIRIM BANKASI ANONİM ŞİRKETİ**  
**30 HAZİRAN 2013 TARİHİ İTİBARIYLA FİNANSAL TABLOLARA İLİŞKİN**  
**AÇIKLAMA VE DİPNOTLAR**  
(Tutarlar aksi belirtilmedikçe Bin Türk Lirası (Bin TL) olarak ifade edilmiştir.)

**VI. Faiz oranı riskine ilişkin açıklamalar (devamı)**

**Parasal finansal araçlara uygulanan ortalama faiz oranları**

<b>Cari Dönem Sonu</b>	<b>Avro</b>	<b>ABD Doları</b>	<b>Japon Yeni</b>	<b>TL</b>
	<b>%</b>	<b>%</b>	<b>%</b>	<b>%</b>
<b>Varlıklar</b>				
Nakit Değerler (Kasa, Efektif Deposu, Yoldaki Paralar, Satın Alınan Çekler) ve T.C. Merkez Bankası Bankalar	-	-	-	-
Gerçeğe Uygun Değer Farkı Kâr veya Zarara Yansıtılan Finansal Varlıklar	0.38	0.41	-	7.45
Para Piyasalarından Alacaklar	-	-	-	11.83
Satılmaya Hazır Finansal Varlıklar	-	-	-	10.00
Verilen Krediler	-	-	-	7.52
Vadeye Kadar Elde Tutulacak Yatırımlar	5.75	5.75	-	11.09
Aktiflerin Vadeli Satışından Doğan Alacaklar	-	-	-	-
		6.00	-	-
<b>Yükümlülükler</b>				
Bankalar Mevduatı	-	-	-	-
Diğer Mevduat	-	-	-	-
Para Piyasalarına Borçlar	-	-	-	3.87
Müstakriz Fonlar	0.81	3.38	-	1.79
Muhtelif Borçlar	-	-	-	-
İhraç Edilen Menkul Değerler	-	-	-	8.62
Diğer Mali Kuruluşlardan Sağlanan Fonlar	1.71	1.41	-	5.74
<b>Önceki Dönem Sonu</b>				
	<b>Avro</b>	<b>ABD Doları</b>	<b>Japon Yeni</b>	<b>TL</b>
	<b>%</b>	<b>%</b>	<b>%</b>	<b>%</b>
<b>Varlıklar</b>				
Nakit Değerler (Kasa, Efektif Deposu, Yoldaki Paralar, Satın Alınan Çekler) ve T.C. Merkez Bankası Bankalar	-	-	-	-
Gerçeğe Uygun Değer Farkı Kâr veya Zarara Yansıtılan Finansal Varlıklar	0.27	0.29	-	9.79
Para Piyasalarından Alacaklar	-	-	-	11.47
Satılmaya Hazır Finansal Varlıklar	-	-	-	-
Verilen Krediler	-	5.20	-	9.62
Vadeye Kadar Elde Tutulacak Yatırımlar	-	7.50	-	12.30
Aktiflerin Vadeli Satışından Doğan Alacak	-	-	-	-
		6.00	-	-
<b>Yükümlülükler</b>				
Bankalar Mevduatı	-	-	-	-
Diğer Mevduat	-	-	-	-
Para Piyasalarına Borçlar	-	-	-	6.57
Müstakriz Fonlar	1.19	1.31	-	4.24
Muhtelif Borçlar	-	-	-	-
İhraç Edilen Menkul Değerler	-	-	-	-
Diğer Mali Kuruluşlardan Sağlanan Fonlar	1.42	2.09	-	7.94

**NUROL YATIRIM BANKASI ANONİM ŞİRKETİ**  
**30 HAZİRAN 2013 TARİHİ İTİBARIYLA FİNANSAL TABLOLARA İLİŞKİN**  
**AÇIKLAMA VE DİPNOTLAR**  
(Tutarlar aksi belirtilmedikçe Bin Türk Lirası (Bin TL) olarak ifade edilmiştir.)

**VI. Faiz oranı riskine ilişkin açıklamalar (devamı)**

**Bankacılık hesaplarından kaynaklanan faiz oranı riski**

BDDK'nın 23 Ağustos 2011 tarihinde yayımladığı "Bankacılık Hesaplarından Kaynaklanan Faiz Oranı Riskinin Standart Şok Yöntemiyle Ölçülmesine ve Değerlendirilmesine İlişkin Yönetmelik" kapsamında Banka, hesaplarında bulunan faize duyarlı bilanço içi ve bilanço dışı pozisyonları nakit akışları itibarıyla ayrıştırıp ve pozitif ve negatif şok uygulamak suretiyle, özkaynağın faize duyarlılığını aylık olarak analiz edilmekte ve Banka üst yönetimine raporlamaktadır.

	Uygulanan Şok (+/- x baz puan)	Kazançlar/ Kayıplar	Kazançlar/ Özkaynaklar - Kayıplar/Özkaynaklar
TRY	500	(3,085)	%(3.85)
TRY	(400)	2,767	%3.46
ABD Doları	200	(36)	%(0.05)
ABD Doları	(200)	33	%0.04
Avro	200	(1,022)	%(1.28)
Avro	(200)	1,238	%1.55
<b>Toplam (Negatif Şoklar İçin)</b>		<b>4,038</b>	<b>%(5.05)</b>
<b>Toplam (Pozitif Şoklar İçin)</b>		<b>(4,143)</b>	<b>%(5.18)</b>

**VII. Hisse senedi pozisyon riskine ilişkin açıklamalar**

Banka portföyünde yer alan hisse senetleri satılmaya hazır finansal varlık olarak sınıflandırılmıştır. Portföydeki hisse senetleri Borsa İstanbul A.Ş.'de işlem görmekte ve rayiç değerleri günlük olarak temin edilmektedir. Hisse senetlerinin maliyetini belirlemek için ağırlıklı ortalama maliyet yöntemi kullanılır. Satılmaya hazır olarak sınıflandırılan hisse senetlerinin rayiç değer farkları özkaynak kalemleri arasında bulunan "Menkul Değerler Değerleme Farkları" hesabına kaydedilmektedir. Satılmaya hazır finansal varlık olarak sınıflandırılan hisse senetlerinin elden çıkarılması durumunda rayiç değer uygulaması sonucunda özkaynak hesaplarında oluşan değer, gelir tablosuna yansıtılmaktadır.

Hisse Senedi Yatırımları	Karşılaştırma		
	Bilanço Değeri	Gerçeğe Uygun Değer	Piyasa Değeri
Hisse Senedi Yatırımı Grubu A	-	-	-
Borsada İşlem Gören	-	-	-
Hisse Senedi Yatırımı Grubu B	42,927	-	42,927
Borsada İşlem Gören	42,927	-	42,927
Hisse Senedi Yatırımı Grubu C	-	-	-
Borsada İşlem Gören	-	-	-

Portföy	Dönem İçinde Gerçekleşen Kazanç/ Kayıp	Yeniden Değerleme Değer Artışları		Gerçekleşmemiş Kazanç ve Kayıplar		
		Toplam	Katkı Sermayeye Dahil Edilen	Toplam	Ana Sermayeye Dahil Edilen	Katkı Sermayeye Dahil Edilen
Özel Sermaye Yatırımları	-	-	-	-	-	-
Borsada İşlem Gören Hisse Senetleri	-	-	-	40,710	-	18,320
Diğer Hisse Senetleri	-	-	-	-	-	-
<b>Toplam</b>	-	-	-	<b>40,710</b>	-	<b>18,320</b>



**NUROL YATIRIM BANKASI ANONİM ŞİRKETİ**  
**30 HAZİRAN 2013 TARİHİ İTİBARIYLA FİNANSAL TABLOLARA İLİŞKİN**  
**AÇIKLAMA VE DİPNOTLAR**

(Tutarlar aksi belirtilmedikçe Bin Türk Lirası (Bin TL) olarak ifade edilmiştir.)

**VIII. Likidite riskine ilişkin açıklamalar**

Banka likidite riskinden korunmak amacıyla fonlama kaynaklarını müşteri mevduatı, yurtiçinden / yurtdışından kullanılan krediler ve bono ihracı olmak üzere çeşitlendirmekte, varlık ve yükümlülükler arasında vade uyumunun sağlanması gözetilmekte, piyasa dalgalanmaları neticesinde ortaya çıkabilecek likidite ihtiyacının eksiksiz bir biçimde sağlanabilmesi amacıyla likit değerler muhafaza edilmektedir.

**Aktif ve pasif kalemlerin kalan vadelerine göre gösterimi:**

Cari Dönem Sonu	Vadesiz	1 Aya Kadar	1-3 Ay	3-12 Ay	1-5 Yıl	5 Yıl ve Üzeri	Dağıtılamayan	Toplam
<b>Varlıklar</b>								
Nakit Değerler (Kasa, Etketif Deposu, Yoldaki Paralar, Satın Alınan Çekler) ve TCMB Bankalar	7,901	8,533	-	-	-	-	-	16,434
Gerçeğe Uygun Değer Farkı Kâr veya Zarara Yansıtılan FV.	-	-	5,839	2,076	-	-	-	7,915
Para Piyasalarından Alacaklar	-	5,004	-	-	-	-	-	5,004
Satılmaya Hazır Finansal Varlıklar	-	1,994	-	4,023	1,786	-	42,927	50,730
Verilen Krediler	-	474	26,158	185,766	18,327	2,347	166	233,238
Vadeye Kadar Elde Tutulacak Yatırımlar	-	-	-	-	-	-	-	-
Diğer Varlıklar (*)	-	49	99	1,274	6,063	1,791	5,591	14,867
<b>Toplam Varlıklar</b>	<b>8,685</b>	<b>60,500</b>	<b>32,096</b>	<b>193,139</b>	<b>26,176</b>	<b>4,138</b>	<b>48,684</b>	<b>373,418</b>
<b>Yükümlülükler</b>								
Bankalar Mevduatı	-	-	-	-	-	-	-	-
Diğer Mevduat	-	-	-	-	-	-	-	-
Diğer Mali Kuruluşlardan Sağlanan Fonlar	-	17,890	49,258	19,350	-	-	-	86,498
Para Piyasalarına Borçlar	-	52,097	112	-	-	-	-	52,209
İhraç Edilen Menkul Değerler	-	-	-	-	100,463	-	-	100,463
Muhtelif Borçlar	4,325	-	-	-	-	-	-	4,325
Diğer Yükümlülükler (**)	-	17,911	2,916	-	10	-	109,086	129,923
<b>Toplam Yükümlülükler</b>	<b>4,325</b>	<b>87,898</b>	<b>52,286</b>	<b>19,350</b>	<b>100,473</b>	<b>-</b>	<b>109,086</b>	<b>373,418</b>
<b>Likidite Açığı</b>	<b>4,360</b>	<b>(27,398)</b>	<b>(20,190)</b>	<b>173,789</b>	<b>(74,297)</b>	<b>4,138</b>	<b>(60,402)</b>	<b>-</b>
<b>Önceki dönem</b>								
<b>Toplam Varlıklar</b>	<b>5,992</b>	<b>20,274</b>	<b>9,235</b>	<b>109,959</b>	<b>43,902</b>	<b>4,734</b>	<b>54,365</b>	<b>248,461</b>
<b>Toplam Yükümlülükler</b>	<b>8,922</b>	<b>99,269</b>	<b>16,607</b>	<b>8,928</b>	<b>-</b>	<b>-</b>	<b>114,735</b>	<b>248,461</b>
<b>Likidite Açığı</b>	<b>(2,930)</b>	<b>(78,995)</b>	<b>(7,372)</b>	<b>101,031</b>	<b>43,902</b>	<b>4,734</b>	<b>(60,370)</b>	<b>-</b>

(\*) 718 Bin TL tutarındaki maddi duran varlıklar, 1,136 Bin TL tutarındaki maddi olmayan duran varlıklar ve 13,013 Bin TL tutarındaki diğer aktifleri içermektedir.

(\*\*) 20,806 Bin TL tutarındaki müstakriz fonları ile 31 Bin TL tutarındaki alım satım amaçlı türev finansal borçlar diğer yükümlülükler satırında gösterilmiştir.

**NUROL YATIRIM BANKASI ANONİM ŞİRKETİ**  
**30 HAZİRAN 2013 TARİHİ İTİBARIYLA FİNANSAL TABLOLARA İLİŞKİN**  
**AÇIKLAMA VE DİPNOTLAR**  
(Tutarlar aksi belirtilmedikçe Bin Türk Lirası (Bin TL) olarak ifade edilmiştir.)

**IX. Menkul kıymetleştirme pozisyonuna ilişkin açıklamalar**

Bilanço tarihleri itibarıyla Banka'nın menkul kıymetleştirme pozisyonu bulunmamaktadır.

**X. Kredi riski azaltım tekniklerine ilişkin açıklamalar**

Banka bünyesinde bilanço içi ve bilanço dışı netleştirme yapılmamaktadır. Kredi risk azaltım tekniği olarak garantiler ve türevler kullanılmamakta olup sadece nakdi rehinlerden oluşan finansal teminatlar kullanılmaktadır.

Teminatların değerlendirme ve yönetimine ilişkin uygulamalar şu şekilde tanımlanmaktadır: İpotek olarak alınan teminatların ekspertizleri SPK lisanslı ve BDDK'nın onaylamış olduğu firmalara yaptırılmaktadır. Ticari kredilerin teminat olarak alınan gayrimenkullerin ekspertiz raporları risk devam ettiği sürece her yıl yenilenmektedir. Ekspertiz işlemleri yönetimi Krediler Bölümü tarafından yapılmaktadır. Teminata alınan çek ve senetlerin olumsuz kayıt kontrolleri belli aralıklarla yapılarak, olumsuz kaydı olan müşterilerden alınan çek ve senetlerin değiştirilmesi istenmektedir.

Banka'nın teminatlarını ağırlıklı olarak çekler, senetler, ipotekler, kefaletler, araç rehinleri ve mevduat rehinleri oluşturmaktadır. Banka'nın kredi riskindeki yoğunlaşmasını ise ağırlıklı olarak kurumsal alacaklar oluşturmaktadır. Daha sonra ipotek teminatlardan alacaklar gelmektedir.

<b>Risk Sınıfı (*)</b>	<b>Tutar</b>	<b>Finansal Teminatlar</b>	<b>Diğer/Fiziki Teminatlar</b>	<b>Garantiler ve Kredi Türevleri</b>
Merkezi Yönetimlerden veya Merkez Bankalarından Alacaklar	17,929	-	-	-
Bölgesel Yönetimlerden veya Yerel Yönetimlerden Alacaklar Paralar, Satın Alınan Çekler) ve TCMB İdari Birimlerden ve Ticari Olmayan Girişimlerden Alacaklar	-	-	-	-
Çok Taraflı Kalkınma Bankalarından Alacaklar	-	-	-	-
Uluslararası Teşkilatlardan Alacaklar	-	-	-	-
Bankalar ve Aracı Kurumlardan Alacaklar	73,216	401	-	-
Kurumsal Alacaklar	414,844	8,491	-	-
Perakende Alacaklar	771	350	-	-
Gayrimenkul İpotegiyle Teminatlandırılmış Alacaklar	29,592	-	-	-
Tahsili Gecikmiş Alacaklar	166	-	-	-
Kurulca Riski Yüksek Olarak Belirlenen Alacaklar	-	-	-	-
İpotek Teminatlardan Menkul Kıymetler	-	-	-	-
Bankalar ve Aracı Kurumlardan Olan Kısa Vadeli Alacaklar İle Kısa Vadeli Kurumsal Alacaklar	-	-	-	-
Kolektif Yatırım Kuruluşu Niteliğindeki Yatırımlar	-	-	-	-
Diğer Alacaklar	49,836	-	-	-
<b>Toplam</b>	<b>586,354</b>	<b>9,242</b>	-	-

(\*) Gayrinakdi riskler kredi dönüşüm oranı ile çarpılarak gösterilmiştir.

**NUROL YATIRIM BANKASI ANONİM ŞİRKETİ**  
**30 HAZİRAN 2013 TARİHİ İTİBARIYLA FİNANSAL TABLOLARA İLİŞKİN**  
**AÇIKLAMA VE DİPNOTLAR**  
**(Tutarlar aksi belirtilmedikçe Bin Türk Lirası (Bin TL) olarak ifade edilmiştir.)**

**XI. Risk yönetim hedef ve politikalarına ilişkin açıklamalar**

Banka bünyesinde bilanço içi ve bilanço dışı netleştirme yapılmamaktadır. Kredi azaltım tekniği olarak garantiler ve türevler kullanılmamakta, Basit Finansal Teminat Yöntemi dahilinde yer alan diğer teminat tiplerinden mevcutta sadece nakdi rehinlerden oluşan finansal teminatlar dikkate alınmaktadır.

Risk Yönetim Sistemi, Banka'nın maruz bulunduğu risklerin sistemli yönetilmesi amacıyla oluşturulan; Yönetim Kurulu, Denetim Komitesi, Risk Komitesi, Aktif-Pasif Komitesi ve Risk Yönetimi Bölümü'nü ifade eder. Yönetim Kurulu, Banka'da Risk Yönetim Sistemi'nin sahibidir; Banka içinde etkin, yeterli ve uygun bir risk yönetim sisteminin tesis edilmesini ve bu sistemin sürekliliğini temin eder. Banka Risk Yönetim Sisteminin temel amacı, Banka'nın gelecekteki nakit akımlarının ihtiva ettiği risk-getiri yapısını, buna bağlı olarak faaliyetlerin niteliğini ve düzeyini izlemeye, kontrol altında tutmaya ve gerektiğinde değiştirmeye yönelik olarak belirlenen politikalar, uygulama usulleri ve limitler vasıtasıyla, maruz kalınan risklerin tanımlanmasını, ölçülmesini, izlenmesini ve kontrol edilmesini sağlamaktır.

Risk Yönetimi Sistemi kapsamında haftalık olarak Aktif Pasif Komitesi sunumu, aylık olarak ise Risk Komitesi ve Yönetim Kurulu sunumu yapılmaktadır. Sunumlarda banka mali tabloları, kar zarar analizleri, kredi riski, piyasa riski, likidite riski, konsantrasyon riski, bankacılık hesaplarından kaynaklanan faiz oranı riski ve operasyonel risk başta olmak üzere bankanın mevcut ya da maruz kalması muhtemel risklerine ilişkin raporlar üst yönetim ile paylaşılmaktadır.

Banka, kredi politikaları ile kredi riskine ilişkin risk azaltım politikalarını düzenlemiştir. Banka'nın tüm süreçleri İç Kontrol Birimi tarafından kontrol matrisleri aracılığıyla düzenli olarak denetlenmektedir.

**XII. Finansal varlık ve borçların gerçeğe uygun değeri ile gösterilmesine ilişkin açıklamalar**

Bankalarca Kamuya Açıklanacak Finansal Tablolar ile Bunlara İlişkin Açıklama ve Dipnotlar Hakkında Tebliğ'in 25 inci maddesi uyarınca hazırlanmamıştır.

**XIII. Başkaları nam ve hesabına yapılan işlemler, inanca dayalı işlemlere ilişkin açıklamalar**

Bilanço tarihleri itibarıyla Banka'nın başkaları nam ve hesabına yaptığı işlemler ile inanca dayalı gerçekleştirdiği işlemler bulunmamaktadır.

**NUROL YATIRIM BANKASI ANONİM ŞİRKETİ**  
**30 HAZİRAN 2013 TARİHİ İTİBARIYLA FİNANSAL TABLOLARA İLİŞKİN**  
**AÇIKLAMA VE DİPNOTLAR**

(Tutarlar aksi belirtilmedikçe Bin Türk Lirası (Bin TL) olarak ifade edilmiştir.)

**XIV. Faaliyet bölümlerine ilişkin açıklamalar**

Banka sermaye piyasalarında faaliyet göstermek, sermaye piyasaları araçlarını kullanarak sağlanan kaynaklarla yatırım yapmakta, işletmelerin etkin bir yönetime ve sağlıklı mali yapıya kavuşmaları amacıyla devir ve birleşme konuları dahil danışmanlık hizmetleri vermek suretiyle yatırım bankacılığı yapmakta ve yatırım bankacılığı ile ilgili tüm sahalarda faaliyette bulunmaktadır.

Banka kurumsal, ticari ve bireysel müşterilerine yatırım ve işletme kredisi, dış ticaret işlemleri, yatırım ürünleri, nakit yönetimi, finansal kiralama, faktoring, sigorta ve diğer bankacılık ürünlerinden oluşan hizmet paketlerini sunmaktadır.

Belirli finansal tablo kalemlerinin faaliyet bölümlerine göre gösterimi:

<b>Cari Dönem</b> <b>(1 Ocak-30 Haziran 2013)</b>	<b>Bireysel</b> <b>Bankacılık</b>	<b>Kurumsal</b> <b>Bankacılık</b>	<b>Yatırım</b> <b>Bankacılığı</b>	<b>Diğer (*)</b>	<b>Banka'nın Toplam</b> <b>Faaliyeti</b>
Faaliyet Gelirleri	24	7,536	400	445	8,405
<b>Faaliyet Geliri</b>	<b>24</b>	<b>7,536</b>	<b>400</b>	<b>445</b>	<b>8,405</b>
Faaliyet Kârı / Zararı	24	(73)	400	445	796
<b>Vergi Öncesi Kâr / Zarar</b>	<b>24</b>	<b>(73)</b>	<b>400</b>	<b>445</b>	<b>796</b>
Kurumlar Vergisi	-	-	-	-	(191)
Ertelenmiş Vergi Karşılığı	-	-	-	-	292
<b>Dönem Net Kârı / Zararı</b>	<b>24</b>	<b>(73)</b>	<b>400</b>	<b>445</b>	<b>897</b>

(\*) Diğer kolonunda yer alan faaliyet gelirleri Banka'nın 20 Kasım 2011 tarihinden başlayarak 96 taksitle yıllık %6 oranında faiz de içeren 11,354 Bin Amerikan Doları bedelle satmış olduğu yatırım amaçlı gayrimenkulden elde edilen karın cari döneme isabet eden kısmından oluşmaktadır.

<b>Cari Dönem ( 30 Haziran 2013)</b>	<b>Bireysel</b> <b>Bankacılık</b>	<b>Kurumsal</b> <b>Bankacılık</b>	<b>Yatırım</b> <b>Bankacılığı</b>	<b>Diğer</b>	<b>Banka'nın Toplam</b> <b>Faaliyeti</b>
Bölüm Varlıkları	336	362,575	-	10,507	373,418
İştirak ve Bağlı Ortaklıklar	-	-	-	-	-
Dağıtılmamış Varlıklar	-	-	-	-	-
<b>Toplam Varlıklar</b>	<b>336</b>	<b>362,575</b>	<b>-</b>	<b>10,507</b>	<b>373,418</b>
Bölüm Yükümlülükleri	-	274,063	-	-	274,063
Dağıtılmamış Yükümlülükler	-	-	-	99,355	99,355
<b>Toplam Yükümlülükler</b>	<b>-</b>	<b>274,063</b>	<b>-</b>	<b>99,355</b>	<b>373,418</b>
<b>Diğer Bölüm Kalemleri</b>					
Sermaye Yatırımı	-	42,927	-	-	42,927
Amortisman Gideri	-	-	-	(302)	(302)

**NUROL YATIRIM BANKASI ANONİM ŞİRKETİ**  
**30 HAZİRAN 2013 TARİHİ İTİBARIYLA FİNANSAL TABLOLARA İLİŞKİN**  
**AÇIKLAMA VE DİPNOTLAR**

(Tutarlar aksi belirtilmedikçe Bin Türk Lirası (Bin TL) olarak ifade edilmiştir.)

**XIV. Faaliyet bölümlerine ilişkin açıklamalar (devamı)**

<b>Cari Dönem</b> <b>(1 Ocak-30 Haziran 2012)</b>	<b>Bireysel</b> <b>Bankacılık</b>	<b>Kurumsal</b> <b>Bankacılık</b>	<b>Yatırım</b> <b>Bankacılığı</b>	<b>Diğer (*)</b>	<b>Banka'nın</b> <b>Toplam Faaliyeti</b>
Faaliyet Gelirleri	14	6,611	271	1,893	8,789
<b>Faaliyet Geliri</b>	<b>14</b>	<b>6,611</b>	<b>271</b>	<b>1,893</b>	<b>8,789</b>
Faaliyet Kârı / Zararı	14	1,036	271	1,893	3,214
<b>Vergi Öncesi Kâr / Zarar</b>	<b>14</b>	<b>1,036</b>	<b>271</b>	<b>1,893</b>	<b>3,214</b>
Kurumlar Vergisi	-	-	-	-	(2)
Ertelenmiş Vergi Karşılığı	-	-	-	-	(592)
<b>Dönem Net Kârı / Zararı</b>	<b>14</b>	<b>1,036</b>	<b>271</b>	<b>1,893</b>	<b>2,620</b>

(\*) Diğer kolonunda yer alan faaliyet gelirlerinin 1,288 Bin TL'si Banka'nın elinde bulundurduğu Nurol Gayrimenkul Yatırım Ortaklığı A.Ş. hisselerinin dönem içindeki satışından elde edilen kârdır. Diğer kolonunda yer alan faaliyet gelirlerinin kalan 605 Bin TL'lik kısmı ise Banka'nın 20 Kasım 2011 tarihinden başlayarak 96 eşit taksitle yıllık %6 oranında faiz de içeren 11,354 Bin Amerikan Doları bedelle satmış olduğu yatırım amaçlı gayrimenkulden elde edilen karın cari döneme isabet eden kısmından oluşmaktadır.

<b>Cari Dönem ( 31 Aralık 2012)</b>	<b>Bireysel</b> <b>Bankacılık</b>	<b>Kurumsal</b> <b>Bankacılık</b>	<b>Yatırım</b> <b>Bankacılığı</b>	<b>Diğer</b>	<b>Banka'nın</b> <b>Toplam Faaliyeti</b>
Bölüm Varlıkları	383	238,994	-	9,082	248,459
İştirak ve Bağlı Ortaklıklar	-	-	-	-	-
Dağıtılmamış Varlıklar	-	-	-	2	2
<b>Toplam Varlıklar</b>	<b>383</b>	<b>238,994</b>	<b>-</b>	<b>9,084</b>	<b>248,461</b>
Bölüm Yükümlülükleri	-	143,528	-	-	143,528
Dağıtılmamış Yükümlülükler	-	-	-	104,993	104,993
<b>Toplam Yükümlülükler</b>	<b>-</b>	<b>143,528</b>	<b>-</b>	<b>104,993</b>	<b>248,461</b>

**Diğer Bölüm Kalemleri**  
**( 30 Haziran 2012)**

Sermaye Yatırımı	-	32,132	-	-	32,132
Amortisman Gideri	-	-	-	(277)	(277)

**NUROL YATIRIM BANKASI ANONİM ŞİRKETİ**  
**30 HAZİRAN 2013 TARİHİ İTİBARIYLA FİNANSAL TABLOLARA İLİŞKİN**  
**AÇIKLAMA VE DİPNOTLAR**

(Tutarlar aksi belirtilmedikçe Bin Türk Lirası (Bin TL) olarak ifade edilmiştir.)

**BEŞİNCİ BÖLÜM**

**FİNANSAL TABLOLARA İLİŞKİN AÇIKLAMA VE DİPNOTLAR**

**I. Bilançonun aktif hesaplarına ilişkin açıklama ve dipnotlar**

**1. Nakit değerler ve TCMB'ye ilişkin bilgiler**

	Cari Dönem		Önceki Dönem	
	TP	YP	TP	YP
Kasa/Efektif	173	326	134	149
TCMB	7,330	8,605	912	5,238
Diğer	-	-	-	-
<b>Toplam</b>	<b>7,503</b>	<b>8,931</b>	<b>1,046</b>	<b>5,387</b>

**T.C. Merkez Bankası hesabına ilişkin bilgiler**

	Cari Dönem		Önceki Dönem	
	TP	YP	TP	YP
Vadesiz Serbest Hesap	7,330	72	912	13
Vadeli Serbest Hesap	-	-	-	-
Vadeli Serbest Olmayan Hesap	-	-	-	-
Zorunlu Karşılık	-	8,533	-	5,225
<b>Toplam</b>	<b>7,330</b>	<b>8,605</b>	<b>912</b>	<b>5,238</b>

Türkiye'de faaliyet gösteren bankalar, TCMB'nin 2005/1 Sayılı "Zorunlu Karşılıklar Hakkında Tebliği"ne göre Türk parası yükümlülükleri için yükümlülüğün vadesine bağlı olarak %5 - %11.5 arasında değişen oranlarda, yabancı para yükümlülükleri için başta ABD Doları ve Avro döviz cinslerinden olmak üzere yükümlülüğün vadesine bağlı olarak %6 - %13 arasında değişen oranlarda TCMB nezdinde zorunlu karşılık tesis etmektedirler. Zorunlu karşılıklara faiz ödenmemektedir.

**2. Gerçeğe uygun değer farkı kar/zarara yansıtılan finansal varlıklara ilişkin bilgiler**

**a) Alım satım amaçlı finansal varlıklar**

**a.1) Teminata verilen/bloke edilen alım-satım amaçlı menkul değerlere ilişkin bilgiler**

Bilanço tarihi itibarıyla Banka'nın teminata verilen/bloke edilen alım-satım amaçlı menkul değeri bulunmamaktadır (31 Aralık 2012: Bulunmamaktadır).

**a.2) Repo işlemlerine konu olan alım satım amaçlı menkul değerler**

	Cari Dönem		Önceki Dönem	
	TP	YP	TP	YP
Devlet Tahvili	7,843	-	-	-
Hazine Bonosu	-	-	-	-
Diğer Borçlanma Senetleri	-	-	-	-
Banka Bonoları ve Banka Garantili Bonolar	-	-	-	-
Varlığa Dayalı Menkul Kıymetler	-	-	-	-
Diğer	-	-	-	-
<b>Toplam</b>	<b>7,843</b>	<b>-</b>	<b>-</b>	<b>-</b>

**b) Teminata verilen / bloke edilen gerçeğe uygun değer farkı kar/zarara yansıtılan olarak sınıflandırılan finansal varlıklar**

Bilanço tarihi itibarıyla Banka'nın teminata verilen/bloke edilen gerçeğe uygun değer farkı kar/zarara yansıtılan olarak sınıflandırılan menkul değeri bulunmamaktadır (31 Aralık 2012: Bulunmamaktadır).

**NUROL YATIRIM BANKASI ANONİM ŞİRKETİ**  
**30 HAZİRAN 2013 TARİHİ İTİBARIYLA FİNANSAL TABLOLARA İLİŞKİN**  
**AÇIKLAMA VE DİPNOTLAR**

(Tutarlar aksi belirtilmedikçe Bin Türk Lirası (Bin TL) olarak ifade edilmiştir.)

**2. Gerçeğe uygun değer farkı kar/zarara yansıtılan finansal varlıklara ilişkin bilgiler (devamı)**

**c) Alım satım amaçlı türev finansal varlıklara ilişkin pozitif farklar tablosu**

Bulunmamaktadır (31 Aralık 2012: Bulunmamaktadır).

**3. Bankalar ve diğer mali kuruluşlara ilişkin bilgiler**

**a) Bankalar ve diğer mali kuruluşlara ilişkin bilgiler**

	Cari Dönem		Önceki Dönem	
	TP	YP	TP	YP
<b>Bankalar</b>	<b>44,524</b>	<b>706</b>	<b>4,563</b>	<b>8,286</b>
Yurtiçi	26,095	51	4,563	3,567
Yurtdışı	18,429	655	-	4,719
Yurtdışı Merkez ve Şubeler	-	-	-	-
<b>Toplam</b>	<b>44,524</b>	<b>706</b>	<b>4,563</b>	<b>8,286</b>

**4. Satılmaya hazır finansal varlıklara ilişkin bilgiler**

**a.1) Teminata verilen / bloke edilen satılmaya hazır menkul değerler**

Bilanço tarihi itibarıyla Banka'nın teminata verilen/bloke edilen satılmaya hazır menkul değeri bulunmamaktadır (31 Aralık 2012: Bulunmamaktadır).

**a.2) Repo İşlemine Konu Edilen Satılmaya Hazır Finansal Varlıklara İlişkin Bilgiler**

	Cari Dönem		Önceki Dönem	
	TP	YP	TP	YP
Devlet Tahvili	1,928	-	1,449	-
Hazine Bonosu	-	-	-	-
Diğer Kamu Borçlanma Senetleri	-	-	-	-
Banka Bonoları ve Banka Garantili Bonolar	-	-	-	-
Varlığa Dayalı Menkul Kıymetler	-	-	-	-
Diğer	-	-	-	-
<b>Toplam</b>	<b>1,928</b>	<b>-</b>	<b>1,449</b>	<b>-</b>

	Cari Dönem		Önceki Dönem	
	TP	YP	TP	YP
<b>Borçlanma Senetleri</b>	<b>7,803</b>	<b>7,254</b>	<b>7,803</b>	<b>7,254</b>
Borsada İşlem Gören (*)	7,803	7,254	-	-
Borsada İşlem Görmeyen	-	-	-	-
<b>Hisse Senetleri</b>	<b>42,927</b>	<b>49,634</b>	<b>42,927</b>	<b>49,634</b>
Borsada İşlem Gören (**)	42,927	49,634	-	-
Borsada İşlem Görmeyen	-	-	-	-
<b>Değer Azalma Karşılığı (-)</b>	<b>-</b>	<b>-</b>	<b>-</b>	<b>-</b>
<b>Toplam</b>	<b>50,730</b>	<b>56,888</b>	<b>50,730</b>	<b>56,888</b>

(\*) Borsada işlem gören satılmaya hazır finansal varlıkların 1,994 Bin TL'lik kısmı TP Devlet Tahvillerinden, geriye kalan 5,809 Bin TL'lik kısmı ise özel sektör tarafından ihraç edilen menkul kıymetlerden oluşmaktadır.

(\*\*) Banka, bilanço tarihi itibarıyla hisselerinin %15.97'sine sahip olmakla beraber söz konusu şirket üzerinde herhangi bir önemli etkinliği olmadığı için satılmaya hazır menkul değerler hesabında muhasebeleştirilmiştir. Bilanço tarihi itibarıyla sahip olunan hisseler borsa fiyatı ile değerlendirilmiş ve hesaplanan 40,710 Bin TL tutarındaki (31 Aralık 2012: 47,417 Bin TL) değer artışı özkaynaklar altında muhasebeleştirilmiştir.

**NUROL YATIRIM BANKASI ANONİM ŞİRKETİ**  
**30 HAZİRAN 2013 TARİHİ İTİBARIYLA FİNANSAL TABLOLARA İLİŞKİN**  
**AÇIKLAMA VE DİPNOTLAR**

(Tutarlar aksi belirtilmedikçe Bin Türk Lirası (Bin TL) olarak ifade edilmiştir.)

**5. Kredilere ilişkin açıklamalar**

**a) Banka'nın ortaklarına ve mensuplarına verilen her çeşit kredi veya avansın bakiyesine ilişkin bilgiler**

	Cari Dönem		Önceki Dönem	
	Nakdi	Gayrinakdi	Nakdi	Gayrinakdi
Banka Ortaklarına Verilen Doğrudan Krediler	56,732	100,332	22,026	112,460
Tüzel Kişi Ortaklara Verilen Krediler	56,732	100,332	22,026	112,460
Gerçek Kişi Ortaklara Verilen Krediler	-	-	-	-
Banka Ortaklarına Verilen Dolaylı Krediler	85,714	89,251	58,309	134,840
Banka Mensuplarına Verilen Krediler	256	-	265	-
<b>Toplam</b>	<b>142,702</b>	<b>189,583</b>	<b>80,600</b>	<b>247,300</b>

**b) Birinci ve ikinci grup krediler, diğer alacaklar ile yeniden yapılandırılan ya da yeni bir itfa planına bağlanan krediler ve diğer alacaklara ilişkin bilgiler**

	Standart Nitelikli Krediler ve Diğer Alacaklar				Yakın İzlemedeki Krediler ve Diğer Alacaklar			
	Krediler ve Diğer Alacaklar (Toplam)	Sözleşme Koşullarında Değişiklik Yapılanlar		Krediler ve Diğer Alacaklar (Toplam)	Sözleşme Koşullarında Değişiklik Yapılanlar		Diğer	
		Ödeme Planının Uzatılmasına Yönelik Değişiklik Yapılanlar	Diğer		Ödeme Planının Uzatılmasına Yönelik Değişiklik Yapılanlar	Diğer		
<b>Nakdi Krediler</b>								
İhtisas Dışı Krediler	212,756	-	-	-	-	-	-	
İşletme Kredileri	-	-	-	-	-	-	-	
İhracat Kredileri	-	-	-	-	-	-	-	
İthalat Kredileri	-	-	-	-	-	-	-	
Mali Kesime Verilen Krediler	-	-	-	-	-	-	-	
Tüketici Kredileri	361	-	-	-	-	-	-	
Kredi Kartları	-	-	-	-	-	-	-	
Diğer	212,395	385	-	-	-	-	-	
İhtisas Kredileri	-	-	-	-	-	-	-	
<b>Diğer Alacaklar</b>	-	-	-	-	-	-	-	
<b>Toplam</b>	<b>212,756</b>	<b>385</b>	<b>-</b>	<b>-</b>	<b>-</b>	<b>-</b>	<b>-</b>	

**c) Yakın izlemedeki kredilerin teminatına göre dağılımı**

Bilanço tarihi itibarıyla yakın izlemede kredi bulunmamaktadır.

**d) Yakın izlemedeki gecikme süreleri**

Bilanço tarihi itibarıyla yakın izlemede kredi bulunmamaktadır.



NUROL YATIRIM BANKASI ANONİM ŞİRKETİ  
30 HAZİRAN 2013 TARİHİ İTİBARIYLA FİNANSAL TABLOLARA İLİŞKİN  
AÇIKLAMA VE DİPNOTLAR

(Tutarlar aksi belirtilmedikçe Bin Türk Lirası (Bin TL) olarak ifade edilmiştir.)

5. Kredilere ilişkin açıklamalar (devamı)

e) Vade yapısına göre nakdi kredilerin dağılımı

	Standart Nitelikli Krediler Ve Diğer Alacaklar		Yakın İzlemedeki Krediler Ve Diğer Alacaklar	
	Krediler ve Diğer Alacaklar	Sözleşme Koşullarında Değişiklik Yapılanlar	Krediler ve Diğer Alacaklar	Sözleşme Koşullarında Değişiklik Yapılanlar
<b>Nakdi Krediler</b>				
<b>Kısa Vadeli Krediler ve Diğer Alacaklar</b>	<b>177,630</b>	<b>111</b>	-	-
İhtisas Dışı Krediler	177,630	111	-	-
İhtisas Kredileri	-	-	-	-
Diğer Alacaklar	-	-	-	-
<b>Orta ve Uzun Vadeli Krediler ve Diğer Alacaklar</b>	<b>35,126</b>	<b>274</b>	-	-
İhtisas Dışı Krediler	35,126	274	-	-
İhtisas Kredileri	-	-	-	-
Diğer Alacaklar	-	-	-	-
<b>Toplam</b>	<b>212,756</b>	<b>385</b>	-	-

**NUROL YATIRIM BANKASI ANONİM ŞİRKETİ**  
**30 HAZİRAN 2013 TARİHİ İTİBARIYLA FİNANSAL TABLOLARA İLİŞKİN**  
**AÇIKLAMA VE DİPNOTLAR**

(Tutarlar aksi belirtilmedikçe Bin Türk Lirası (Bin TL) olarak ifade edilmiştir.)

**5. Kredilere ilişkin açıklamalar (devamı)**

**f) Tüketici kredileri, bireysel kredi kartları, personel kredileri ve personel kredi kartlarına ilişkin bilgiler**

	Kısa Vadeli	Orta ve Uzun Vadeli	Toplam
<b>Tüketici Kredileri-TP</b>	<b>18</b>	<b>87</b>	<b>105</b>
Konut Kredisi	-	-	-
Taşıt Kredisi	-	-	-
İhtiyaç Kredisi	18	87	105
Diğer	-	-	-
<b>Tüketici Kredileri-Döviz Endeksli</b>	<b>-</b>	<b>-</b>	<b>-</b>
Konut Kredisi	-	-	-
Taşıt Kredisi	-	-	-
İhtiyaç Kredisi	-	-	-
Diğer	-	-	-
<b>Tüketici Kredileri-YP</b>	<b>-</b>	<b>-</b>	<b>-</b>
Konut Kredisi	-	-	-
Taşıt Kredisi	-	-	-
İhtiyaç Kredisi	-	-	-
Diğer	-	-	-
<b>Bireysel Kredi Kartları-TP</b>	<b>-</b>	<b>-</b>	<b>-</b>
Taksitli	-	-	-
Taksitsiz	-	-	-
<b>Bireysel Kredi Kartları-YP</b>	<b>-</b>	<b>-</b>	<b>-</b>
Taksitli	-	-	-
Taksitsiz	-	-	-
<b>Personel Kredileri-TP</b>	<b>29</b>	<b>227</b>	<b>256</b>
Konut Kredisi	-	-	-
Taşıt Kredisi	-	-	-
İhtiyaç Kredisi	29	227	256
Diğer	-	-	-
<b>Personel Kredileri-Döviz Endeksli</b>	<b>-</b>	<b>-</b>	<b>-</b>
Konut Kredisi	-	-	-
Taşıt Kredisi	-	-	-
İhtiyaç Kredisi	-	-	-
Diğer	-	-	-
<b>Personel Kredileri-YP</b>	<b>-</b>	<b>-</b>	<b>-</b>
Konut Kredisi	-	-	-
Taşıt Kredisi	-	-	-
İhtiyaç Kredisi	-	-	-
Diğer	-	-	-
<b>Personel Kredi Kartları-TP</b>	<b>-</b>	<b>-</b>	<b>-</b>
Taksitli	-	-	-
Taksitsiz	-	-	-
<b>Personel Kredi Kartları-YP</b>	<b>-</b>	<b>-</b>	<b>-</b>
Taksitli	-	-	-
Taksitsiz	-	-	-
<b>Kredili Mevduat Hesabı-TP (Gerçek Kişi)</b>	<b>-</b>	<b>-</b>	<b>-</b>
<b>Kredili Mevduat Hesabı-YP (Gerçek Kişi)</b>	<b>-</b>	<b>-</b>	<b>-</b>
<b>Toplam</b>	<b>47</b>	<b>314</b>	<b>361</b>

**NUROL YATIRIM BANKASI ANONİM ŞİRKETİ**  
**30 HAZİRAN 2013 TARİHİ İTİBARIYLA FİNANSAL TABLOLARA İLİŞKİN**  
**AÇIKLAMA VE DİPNOTLAR**

(Tutarlar aksi belirtilmedikçe Bin Türk Lirası (Bin TL) olarak ifade edilmiştir.)

**5. Kredilere ilişkin açıklamalar (devamı)**

**g) Taksitli ticari krediler ve kurumsal kredi kartlarına ilişkin bilgiler**

	Kısa Vadeli	Orta ve Uzun Vadeli	Toplam
<b>Taksitli Ticari Krediler-TP</b>	<b>368</b>	<b>-</b>	<b>368</b>
İşyeri Kredisi	-	-	-
Taşıt Kredisi	-	-	-
İhtiyaç Kredisi	-	-	-
Diğer	368	-	368
<b>Taksitli Ticari Krediler-Döviz Endeksli</b>	<b>-</b>	<b>-</b>	<b>-</b>
İşyeri Kredisi	-	-	-
Taşıt Kredisi	-	-	-
İhtiyaç Kredisi	-	-	-
Diğer	-	-	-
<b>Taksitli Ticari Krediler-YP</b>	<b>-</b>	<b>-</b>	<b>-</b>
İşyeri Kredisi	-	-	-
Taşıt Kredisi	-	-	-
İhtiyaç Kredisi	-	-	-
Diğer	-	-	-
<b>Kurumsal Kredi Kartları-TP</b>	<b>-</b>	<b>-</b>	<b>-</b>
Taksitli	-	-	-
Taksitsiz	-	-	-
<b>Kurumsal Kredi Kartları-YP</b>	<b>-</b>	<b>-</b>	<b>-</b>
Taksitli	-	-	-
Taksitsiz	-	-	-
<b>Kredili Mevduat Hesabı-TP (Tüzel Kişi)</b>	<b>-</b>	<b>-</b>	<b>-</b>
<b>Kredili Mevduat Hesabı-YP (Tüzel Kişi)</b>	<b>-</b>	<b>-</b>	<b>-</b>
<b>Toplam</b>	<b>368</b>	<b>-</b>	<b>368</b>

**h) Yurtiçi ve yurtdışı kredilerin dağılımı**

	Cari Dönem	Önceki Dönem
Yurtiçi Krediler	209,375	147,005
Yurtdışı Krediler	3,381	3,405
<b>Toplam</b>	<b>212,756</b>	<b>150,410</b>

**i) Bağlı ortaklık ve işiraklere verilen krediler**

Bulunmamaktadır (31 Aralık 2012: Bulunmamaktadır).

**j) Kredilere ilişkin olarak ayrılan özel karşılıklar**

	Cari Dönem	Önceki Dönem
Tahsil İmkanı Sınırlı Krediler ve Diğer Alacaklar İçin Ayrılanlar	-	-
Tahsili Şüpheli Krediler ve Diğer Alacaklar İçin Ayrılanlar	-	-
Zarar Niteliğindeki Krediler ve Diğer Alacaklar İçin Ayrılanlar	182	255
<b>Toplam</b>	<b>182</b>	<b>255</b>

**NUROL YATIRIM BANKASI ANONİM ŞİRKETİ**  
**30 HAZİRAN 2013 TARİHİ İTİBARIYLA FİNANSAL TABLOLARA İLİŞKİN**  
**AÇIKLAMA VE DİPNOTLAR**

(Tutarlar aksi belirtilmedikçe Bin Türk Lirası (Bin TL) olarak ifade edilmiştir.)

**5. Kredilere ilişkin açıklamalar (devamı)**

**k) Donuk alacaklara ilişkin bilgiler (Net)**

k.1) Donuk alacaklardan Banka tarafından yeniden yapılandırılan ya da yeni bir itfa planına bağlanan kredi ve diğer alacaklara ilişkin bilgiler

Banka'nın bilanço tarihi itibarıyla donuk alacaklardan yeniden yapılandırılan ya da yeniden itfa planına bağlanan kredi ve diğer alacağı bulunmamaktadır (31 Aralık 2012: Bulunmamaktadır).

**k.2) Toplam donuk alacak hareketlerine ilişkin bilgiler**

	<b>III. Grup</b>	<b>IV. Grup</b>	<b>V. Grup</b>
	Tahsil İmkânı Sınırlı Krediler ve Diğer Alacaklar	Tahsili Şüpheli Krediler ve Diğer Alacaklar	Zarar Niteliğindeki Krediler ve Diğer Alacaklar
<b>Önceki Dönem Sonu Bakiyesi</b>	-	-	<b>421</b>
Dönem İçinde İntikal (+)	-	-	-
Diğer Donuk Alacak Hesaplarından Giriş (+)	-	-	-
Diğer Donuk Alacak Hesaplarına Çıkış (-)	-	-	-
Dönem İçinde Tahsilat (-)	-	-	(73)
Aktiften Silinen (-)	-	-	-
Kurumsal ve Ticari Krediler	-	-	-
Bireysel Krediler	-	-	-
Kredi Kartları	-	-	-
Diğer	-	-	-
<b>Dönem Sonu Bakiyesi</b>	-	-	<b>348</b>
Özel Karşılık (-)	-	-	(182)
<b>Bilançodaki Net Bakiyesi</b>	-	-	<b>166</b>

**NUROL YATIRIM BANKASI ANONİM ŞİRKETİ**  
**30 HAZİRAN 2013 TARİHİ İTİBARIYLA FİNANSAL TABLOLARA İLİŞKİN**  
**AÇIKLAMA VE DİPNOTLAR**  
(Tutarlar aksi belirtilmedikçe Bin Türk Lirası (Bin TL) olarak ifade edilmiştir.)

5. **Kredilere ilişkin açıklamalar (devamı)**

**k) Donuk alacaklara ilişkin bilgiler (devamı)**

k.3) Yabancı para olarak kullanılan kredilerden kaynaklanan donuk alacaklara ilişkin bilgiler

Banka'nın bilanço tarihi itibarıyla yabancı para olarak kullanılan kredilerden kaynaklanan donuk alacağı bulunmamaktadır (31 Aralık 2012: Bulunmamaktadır).

k.4) Donuk alacakların kullanıcı gruplarına göre brüt ve net tutarlarının gösterimi:

	<b>III. Grup</b>	<b>IV. Grup</b>	<b>V. Grup</b>
	Tahsil İmkânı Sınırlı Krediler ve Diğer Alacaklar	Tahsili Şüpheli Krediler ve Diğer Alacaklar	Zarar Niteliğindeki Krediler ve Diğer Alacaklar
<b>Cari Dönem (Net)</b>			
Gerçek ve Tüzel Kişilere Kullanılan Krediler (Brüt)	-	-	348
Özel Karşılık Tutarı (-)	-	-	(182)
Gerçek ve Tüzel Kişilere Kullanılan Krediler (Net)	-	-	166
Bankalar (Brüt)	-	-	-
Özel Karşılık Tutarı (-)	-	-	-
Bankalar (Net)	-	-	-
Diğer Kredi ve Alacaklar (Brüt)	-	-	-
Özel Karşılık Tutarı (-)	-	-	-
Diğer Kredi ve Alacaklar (Net)	-	-	-
<b>Önceki Dönem (Net)</b>			
Gerçek ve Tüzel Kişilere Kullanılan Krediler (Brüt)	-	-	421
Özel Karşılık Tutarı (-)	-	-	(255)
Gerçek ve Tüzel Kişilere Kullanılan Krediler (Net)	-	-	166
Bankalar (Brüt)	-	-	-
Özel Karşılık Tutarı (-)	-	-	-
Bankalar (Net)	-	-	-
Diğer Kredi ve Alacaklar (Brüt)	-	-	-
Özel Karşılık Tutarı (-)	-	-	-
Diğer Kredi ve Alacaklar (Net)	-	-	-

k.5) Zarar niteliğindeki krediler ve diğer alacaklar için tasfiye politikası

Zarar niteliğindeki krediler ve diğer alacaklar kanuni takip ve teminatların nakde dönüştürülmesi yollarıyla tahsil edilmektedir.

k.6) Aktiften silme politikasına ilişkin açıklamalar

Zarar niteliğine dönüşen krediler prensip olarak aciz vesikasına veya rehin açığı belgesine bağlanarak Banka'nın aktiflerinden terkin edilebilmekte ancak Banka'nın alacağının, anılan belgelerin istihsalı için maruz kalınacak masraf ve giderlere nazaran önemsiz tutarlarda olması halinde yönetim kurulu kararı ile aktiften terkin işlemi gerçekleştirilmektedir. Banka bugüne kadar zarar niteliğine dönüşen krediler ile ilgili olarak aktiften terkin işlemi gerçekleştirilmemiştir.

**NUROL YATIRIM BANKASI ANONİM ŞİRKETİ**  
**30 HAZİRAN 2013 TARİHİ İTİBARIYLA FİNANSAL TABLOLARA İLİŞKİN**  
**AÇIKLAMA VE DİPNOTLAR**

(Tutarlar aksi belirtilmedikçe Bin Türk Lirası (Bin TL) olarak ifade edilmiştir.)

**6. Vadeye kadar elde tutulacak yatırımlara ilişkin bilgiler**

**a) Repo işlemlerine konu olanlar ve teminata verilen/bloke edilenlere ilişkin bilgiler**

Bulunmamaktadır (31 Aralık 2012: Bulunmamaktadır).

**b) Vadeye kadar elde tutulacak devlet borçlanma senetlerine ilişkin bilgiler**

Bulunmamaktadır (31 Aralık 2012: Bulunmamaktadır).

**c) Vadeye kadar elde tutulacak diğer yatırımlara ilişkin bilgiler**

Bulunmamaktadır (31 Aralık 2012: Bulunmamaktadır).

**d) Vadeye kadar elde tutulacak yatırımların yıl içindeki hareketleri**

Bulunmamaktadır (31 Aralık 2012: Bulunmamaktadır).

**7. İştiraklere ilişkin bilgiler**

Bulunmamaktadır (31 Aralık 2012: Bulunmamaktadır).

**8. Bağlı ortaklıklara ilişkin bilgiler**

Bulunmamaktadır (31 Aralık 2012: Bulunmamaktadır).

**9. Birlikte kontrol edilen ortaklıklara ilişkin bilgiler**

Banka'nın birlikte kontrol edilen ortaklığı bulunmamaktadır (31 Aralık 2012: Bulunmamaktadır).

**10. Kiralama işlemlerinden alacaklara ilişkin bilgiler (net)**

**a) Finansal kiralama ile yapılan yatırımların kalan vadelerine göre gösterimi**

	Cari Dönem		Önceki Dönem	
	Brüt	Net	Brüt	Net
1 Yıdan Az	7,927	5,032	-	-
1-4 Yıl Arası	19,060	15,284	-	-
4 Yıdan Fazla	-	-	-	-
<b>Toplam</b>	<b>26,987</b>	<b>20,316</b>	<b>-</b>	<b>-</b>

**b) Finansal kiralama ile yapılan net yatırımlara ilişkin bilgiler**

	Cari Dönem	Önceki Dönem
Brüt Finansal Kiralama Yatırımı	26,987	-
Finansal Kiralamadan Kazanılmamış Finansal Gelirler (-)	(6,671)	-
<b>Net Finansal Kiralama Yatırımı</b>	<b>20,316</b>	<b>-</b>

**11. Riskten korunma amaçlı türev finansal araçlara ilişkin açıklamalar**

Banka'nın riskten korunma amaçlı türev finansal araçları bulunmamaktadır (31 Aralık 2012: Bulunmamaktadır).

**12. Yatırım amaçlı gayrimenkullere ilişkin açıklamalar**

Bilanço tarihi itibarıyla Banka'nın yatırım amaçlı elde tutulan gayrimenkulleri bulunmamaktadır (31 Aralık 2012: Bulunmamaktadır).

NUROL YATIRIM BANKASI ANONİM ŞİRKETİ  
30 HAZİRAN 2013 TARİHİ İTİBARIYLA FİNANSAL TABLOLARA İLİŞKİN  
AÇIKLAMA VE DİPNOTLAR

(Tutarlar aksi belirtilmedikçe Bin Türk Lirası (Bin TL) olarak ifade edilmiştir.)

13. **Ertelenmiş Vergi Varlığına İlişkin Açıklamalar**

İndirilebilir geçici farklar, mali zarar ve vergi indirim ve istisnaları itibarıyla, bilançoya yansıtılan ertelenmiş vergi aktif tutarı:

Banka finansal tablolarda uygulanan muhasebe politikaları ve değerlendirme esasları ile vergi mevzuatı arasında “zamanlama farklarından” doğan farklar üzerinden ertelenmiş vergi aktif veya yükümlülüğü hesaplayarak ekli finansal tablolara yansıtılmıştır.

<b>Ertelenmiş vergi aktif / (pasifi)</b>	<b>Cari Dönem</b>	<b>Önceki Dönem</b>
Maddi duran varlıklar ekonomik ömür farkları	(17)	(73)
Çalışan hakları karşılığı	229	271
Satılmaya hazır finansal varlıklar değerlendirme farkları	(2,036)	(2,371)
Aktiflerin vadeli satışından doğan alacaklar	(1)	88
Türev reeskontları	(6)	10
Diğer	447	48
<b>Toplam</b>	<b>(1,384)</b>	<b>(2,027)</b>

Ayrıca, yukarıdaki tabloda sunulanlar haricinde, satılmaya hazır menkul değerler değer artış fonu olarak muhasebeleşen rayiç değer farkları üzerinden hesaplanan 5 Bin TL tutarında ertelenmiş vergi yükümlülüğü, özkaynaklar altında “menkul değerler değerlendirme farkları” hesap kaleminden netleştirilmiştir (31 Aralık 2012: 22 Bin TL ertelenmiş vergi yükümlülüğü).

14. **Satış Amaçlı Elde Tutulan ve Durdurulan Faaliyetlere İlişkin Duran Varlıklar Hakkında Açıklamalar**

Bilanço tarihi itibarıyla Banka'nın satış amaçlı elde tutulan duran varlığı bulunmamaktadır (31 Aralık 2012: Bulunmamaktadır).

15. **Diğer Aktiflere İlişkin Bilgiler**

Bilançonun diğer aktifler kalemi, nazım hesaplarda yer alan taahhütler hariç bilanço toplamının %10'unu aşmıyor ise bunların en az %20'sini oluşturan alt hesapların isim ve tutarları

<b>Diğer aktifler</b>	<b>Cari Dönem</b>	<b>Önceki Dönem</b>
Aktiflerin vadeli satışından doğan alacaklar	9,276	9,082
Elden çıkarılacak gayrimenkuller	1,379	1,371
İndirilecek KDV	1,223	-
Diğer	1,135	1,581
<b>Toplam</b>	<b>13,013</b>	<b>12,034</b>

**NUROL YATIRIM BANKASI ANONİM ŞİRKETİ**  
**30 HAZİRAN 2013 TARİHİ İTİBARIYLA FİNANSAL TABLOLARA İLİŞKİN**  
**AÇIKLAMA VE DİPNOTLAR**

(Tutarlar aksi belirtilmedikçe Bin Türk Lirası (Bin TL) olarak ifade edilmiştir.)

**II. Bilançonun pasif hesaplarına ilişkin açıklama ve dipnotlar**

**1. Mevduatın vade yapısına ilişkin bilgiler**

Banka, Yatırım Bankası statüsünde kurulduğu için mevduatı bulunmamaktadır.

**2. Alım satım amaçlı türev finansal borçlara ilişkin negatif farklar tablosu**

	Cari Dönem		Önceki Dönem	
	TP	YP	TP	YP
Vadeli İşlemler	-	-	-	-
Swap İşlemler	31	-	48	-
Futures İşlemler	-	-	-	-
Opsiyonlar	-	-	-	-
Diğer	-	-	-	-
<b>Toplam</b>	<b>31</b>	<b>-</b>	<b>48</b>	<b>-</b>

**3. Bankalar ve Diğer Mali Kuruluşlara ilişkin bilgiler**

	Cari Dönem		Önceki Dönem	
	TP	YP	TP	YP
T.C. Merkez Bankası Kredileri	-	-	-	-
Yurtiçi Banka ve Kuruluşlardan	46,774	20,731	31,434	9,196
Yurtdışı Banka, Kuruluş ve Fonlardan	-	18,993	-	11,871
<b>Toplam</b>	<b>46,774</b>	<b>39,724</b>	<b>31,434</b>	<b>21,067</b>

**Alınan kredilerin vade ayırımına göre gösterilmesi**

	Cari Dönem		Önceki Dönem	
	TP	YP	TP	YP
Kısa Vadeli	46,774	30,024	25,169	21,067
Orta ve Uzun Vadeli	-	9,700	6,265	-
<b>Toplam</b>	<b>46,774</b>	<b>39,724</b>	<b>31,434</b>	<b>21,067</b>

**Banka'nın yükümlülüklerinin yoğunlaştığı alanlara ilişkin ilave açıklamalar**

Alınan krediler toplam pasiflerin %23'ünü oluşturmaktadır (31 Aralık 2012: %21).

**4. Müstakriz fonlara ilişkin bilgiler**

	Cari Dönem		Önceki Dönem	
	TP	YP	TP	YP
Yurtiçi Kuruluşlardan	2,782	18,024	6,044	15,642
Yurtdışı Kuruluş ve Fonlardan	-	-	-	-
<b>Toplam</b>	<b>2,782</b>	<b>18,024</b>	<b>6,044</b>	<b>15,642</b>

**Müstakriz fonların vade ayırımına göre gösterilmesi**

	Cari Dönem		Önceki Dönem	
	TP	YP	TP	YP
Kısa Vadeli	2,772	18,024	6,044	15,642
Orta ve Uzun Vadeli	10	-	-	-
<b>Toplam</b>	<b>2,782</b>	<b>18,024</b>	<b>6,044</b>	<b>15,642</b>

Müstakriz fonlar toplam pasiflerin %6'sını oluşturmaktadır (31 Aralık 2012: %9).



**NUROL YATIRIM BANKASI ANONİM ŞİRKETİ**  
**30 HAZİRAN 2013 TARİHİ İTİBARIYLA FİNANSAL TABLOLARA İLİŞKİN**  
**AÇIKLAMA VE DİPNOTLAR**  
(Tutarlar aksi belirtilmedikçe Bin Türk Lirası (Bin TL) olarak ifade edilmiştir.)

5. **Bilançonun diğer yabancı kaynaklar kalemi, bilanço dışı taahhütler hariç bilanço toplamının %10'u aşyorsa, bunların en az %20'sini oluşturan alt hesapların isim ve tutarları**

İhraç edilen menkul kıymetler:

	Cari Dönem		Önceki Dönem	
	TP	YP	TP	YP
Banka Bonoları	-	-	-	-
Tahviller	100,463	-	-	-
<b>Toplam</b>	<b>100,463</b>	<b>-</b>	<b>-</b>	<b>-</b>

Banka, 24 Ocak 2013 tarihinde, nitelikli yatırımcılara satış yöntemiyle, 100,000,000 TL nominal değerli, %8.98 faizli, 728 gün vadeli, değişken faizli, 3 ayda bir kupon ödemeli tahvil ihracı gerçekleştirmiştir.

6. **Finansal kiralama sözleşmelerinde kira taksitlerinin belirlenmesinde kullanılan kriterler, yenileme ve satın alma opsiyonları ile sözleşmede yer alan kısıtlamalar hususlarında bankaya önemli yükümlülükler getiren hükümlerle ilgili genel açıklamalar**

**Finansal kiralama işlemlerinden doğan yükümlülüklerle ilişkin açıklamalar**

Bilanço tarihi itibarıyla, Banka'nın, finansal kiralama işlemlerinden borcu bulunmamaktadır (31 Aralık 2012: Bulunmamaktadır).

**Faaliyet kiralamasına ilişkin açıklamalar**

Banka ihtiyaç duyduğunda, faaliyet kiralaması sözleşmeleri yapmaktadır. Peşin olarak yapılan kira ödemeleri "Diğer Aktifler" hesabında peşin ödenmiş giderlerde muhasebeleştirilmektedir. Banka'nın faaliyet kiralaması sözleşmelerinden doğan yükümlülüğü yoktur.

7. **Riskten korunma amaçlı türev finansal borçlara ilişkin bilgiler**

Banka'nın riskten korunma amaçlı türev finansal borcu bulunmamaktadır (31 Aralık 2012: Bulunmamaktadır).

8. **Karşıklara ilişkin açıklamalar**

**a) Genel karşıklara ilişkin bilgiler**

	Cari Dönem	Önceki Dönem
<b>Genel Karşıklar</b>		
<b>I. Grup Kredi ve Alacaklar İçin Ayrılanlar</b>	<b>2,579</b>	<b>1,882</b>
- Ödeme Süresi Uzatılanlar için İlave Olarak Ayrılanlar	19	-
<b>II. Grup Kredi ve Alacaklar İçin Ayrılanlar</b>	<b>-</b>	<b>-</b>
- Ödeme Süresi Uzatılanlar için İlave Olarak Ayrılanlar	-	-
<b>Gayrinakdi Krediler İçin Ayrılanlar</b>	<b>792</b>	<b>777</b>
<b>Diğer</b>	<b>560</b>	<b>613</b>
<b>Toplam</b>	<b>3,931</b>	<b>3,272</b>

**b) Dövizde endeksli krediler ve finansal kiralama alacakları anapara kur azalış karşıkları**

	Cari Dönem	Önceki Dönem
<b>Kısa Vadeli Krediler</b>	<b>-</b>	<b>(150)</b>
<b>Orta ve Uzun Vadeli Krediler</b>	<b>-</b>	<b>-</b>
<b>Toplam</b>	<b>-</b>	<b>(150)</b>

Dövizde endeksli kredilere ait kur farkları aktifte yer alan krediler ile netleştirilmektedir.

**c) Tazmin edilmemiş ve nakde dönüşmemiş gayrinakdi krediler özel karşıkları**

Bilanço tarihi itibarıyla, Banka'nın 1,104 Bin TL tutarında tazmin edilmemiş ve nakde dönüşmemiş gayrinakdi krediler için özel karşıkları bulunmaktadır (31 Aralık 2012: 1,073 Bin TL).

**NUROL YATIRIM BANKASI ANONİM ŞİRKETİ**  
**30 HAZİRAN 2013 TARİHİ İTİBARIYLA FİNANSAL TABLOLARA İLİŞKİN**  
**AÇIKLAMA VE DİPNOTLAR**  
**(Tutarlar aksi belirtilmedikçe Bin Türk Lirası (Bin TL) olarak ifade edilmiştir.)**

**8. Karşılıklara ilişkin açıklamalar (devamı)**

**d) Diğer karşılıklara ilişkin bilgiler**

**d.1) Muhtemel riskler için ayrılan serbest karşılıklara ilişkin bilgiler**

Bilanço tarihi itibarıyla Banka'nın muhtemel riskler için ayrılan serbest karşılıkları bulunmamaktadır (31 Aralık 2012: Bulunmamaktadır).

**d.2) Çalışan hakları karşılığına ilişkin bilgiler**

30 Haziran 2013 ve 31 Aralık 2012 tarihleri itibarıyla çalışanlara sağlanan faydalara ilişkin karşılıkların detayı aşağıdaki gibidir:

	<b>Cari Dönem</b>	<b>Önceki Dönem</b>
Kıdem tazminatı karşılığı	772	684
İzin karşılığı	376	368
Prim Karşılığı	-	300
<b>Toplam</b>	<b>1,148</b>	<b>1,352</b>

**d.3) Diğer karşılıkların, karşılıklar toplamının %10'unu aşması halinde aşım sebep olan kalemler ve tutarlarına ilişkin bilgiler**

Bilançonun diğer karşılıklar kalemi 1,104 Bin TL tazmin edilmemiş ve nakte dönüşmemiş gayrinakdi kredi özel karşılığı, 204 Bin TL fatura gider karşılığı ve 18 Bin TL diğer karşılıklardan oluşmaktadır (31 Aralık 2012: 82 Bin TL banka aleyhine açılan dava karşılığı, 1,073 Bin TL tazmin edilmemiş ve nakte dönüşmemiş gayrinakdi kredi özel karşılığı ve 179 Bin TL diğer karşılıklardan oluşmaktadır).

**NUROL YATIRIM BANKASI ANONİM ŞİRKETİ**  
**30 HAZİRAN 2013 TARİHİ İTİBARIYLA FİNANSAL TABLOLARA İLİŞKİN**  
**AÇIKLAMA VE DİPNOTLAR**  
**(Tutarlar aksi belirtilmedikçe Bin Türk Lirası (Bin TL) olarak ifade edilmiştir.)**

**9. Vergi borcuna ilişkin açıklamalar**

**a) Cari vergi borcuna ilişkin bilgiler**

**a.1) Vergi karşılığına ilişkin bilgiler**

Banka'nın 30 Haziran 2013 tarihi itibarıyla vergi karşılığı 191 Bin TL'dir ( 31 Aralık 2012: 660 Bin TL).

**a.2) Ödenecek vergilere ilişkin bilgiler**

	<b>Cari Dönem</b>	<b>Önceki Dönem</b>
Ödenecek Kurumlar Vergisi (*)	49	183
Menkul Sermaye İradı Vergisi	9	8
Gayrimenkul Sermaye İradı Vergisi	1	1
BSMV	294	214
Kambiyo Muameleleri Vergisi	-	-
Ödenecek Katma Değer Vergisi	6	23
Diğer	201	182
<b>Toplam</b>	<b>560</b>	<b>611</b>

\*Dönem vergi karşılığı ile peşin ödenen vergi tutarı netleştirilerek gösterilmiştir.

**a.3) Primlere ilişkin bilgiler**

	<b>Cari Dönem</b>	<b>Önceki Dönem</b>
Sosyal Sigorta Primleri-Personel	40	38
Sosyal Sigorta Primleri-İşveren	58	55
Banka Sosyal Yardım Sandığı Primleri-Personel	-	-
Banka Sosyal Yardım Sandığı Primleri-İşveren	-	-
Emekli Sandığı Aidatı ve Karşılıkları-Personel	-	-
Emekli Sandığı Aidatı ve Karşılıkları-İşveren	-	-
İşsizlik Sigortası-Personel	3	3
İşsizlik Sigortası-İşveren	6	5
Diğer	-	1
<b>Toplam</b>	<b>107</b>	<b>102</b>

**b) Bulunması halinde ertelenmiş vergi borcuna ilişkin bilgiler**

Banka'nın mali tablolarına yansıtılmış olduğu 1,834 Bin TL'lik ertelenmiş vergi borcu bulunmaktadır (31 Aralık 2012: 2,027 Bin TL).

**10. Özkaynaklara ilişkin bilgiler**

**a) Ödenmiş sermayenin gösterimi**

	<b>Cari Dönem</b>	<b>Önceki Dönem</b>
Hisse Senedi Karşılığı	45,000	45,000
İmtiyazlı Hisse Senedi Karşılığı	-	-

NUROL YATIRIM BANKASI ANONİM ŞİRKETİ  
30 HAZİRAN 2013 TARİHİ İTİBARIYLA FİNANSAL TABLOLARA İLİŞKİN  
AÇIKLAMA VE DİPNOTLAR  
(Tutarlar aksi belirtilmedikçe Bin Türk Lirası (Bin TL) olarak ifade edilmiştir.)

10. Özkaynaklara ilişkin bilgiler (devamı)

- b) Ödenmiş sermaye tutarı, bankada kayıtlı sermaye sisteminin uygulanıp uygulanmadığı hususunun açıklanması ve bu sistem uygulanıyor ise kayıtlı sermaye tavanı

Sermaye Sistemi	Ödenmiş Sermaye	Tavan
Esas Sermaye Sistemi	45,000	-

Banka'da kayıtlı sermaye sistemi uygulanmamaktadır.

- c) Cari dönem içinde yapılan sermaye artırımları ve kaynakları ile artırılan sermaye payına ilişkin diğer bilgiler

Bulunmamaktadır.

- d) Cari dönem içinde sermaye yedeklerinden sermayeye ilave edilen kısma ilişkin bilgiler

Bulunmamaktadır.

- e) Son mali yılın ve onu takip eden ara dönemin sonuna kadar olan sermaye taahhütleri, bu taahhütlerin genel amacı ve bu taahhütler için gerekli tahmini kaynaklar

Bulunmamaktadır.

- f) Banka'nın gelirleri, karlılığı ve likiditesine ilişkin geçmiş dönem göstergeleri ile bu göstergelerdeki belirsizlikler dikkate alınarak yapılacak öngörülerin, özkaynak üzerindeki tahmini etkileri

Bulunmamaktadır.

- g) Sermayeyi temsil eden hisse senetlerine tanınan imtiyazlara ilişkin özet bilgiler

Bulunmamaktadır.

- h) Diğer

28 Mart 2013 tarihli Genel Kurulu kararına istinaden, 31 Aralık 2012 yılına ait 163 Bin TL "Geçmiş Yıl Karı/(Zararı)"ndan "Yasal Yedekler"e transfer edilmiştir (30 Haziran 2012: 29 Mart 2012 tarihli Genel Kurulu kararına istinaden, 31 Aralık 2011 yılına ait 324 Bin TL ve 6,484 Bin TL "Geçmiş Yıl Karı/(Zararı)"ndan "Yasal Yedekler"e ve "Diğer Yedekler"e transfer edilmiştir).

11. Menkul değerler değer artış fonuna ilişkin bilgiler

	Cari Dönem		Önceki Dönem	
	TP	YP	TP	YP
İştirakler, Bağlı Ortaklıklar ve Birlikte Kontrol Edilen Ortaklıklardan (İş Ortaklıklarından)	-	-	-	-
Değerleme Farkı	-	-	-	-
Kur Farkı	-	-	-	-
Satılmaya Hazır Menkul Değerlerden	-	-	-	-
Değerleme Farkı	38,696	-	45,171	-
Kur Farkı	-	-	-	-
<b>Toplam</b>	<b>38,696</b>	<b>-</b>	<b>45,171</b>	<b>-</b>

12. Azımlık paylarına ilişkin açıklamalar

Bulunmamaktadır.

**NUROL YATIRIM BANKASI ANONİM ŞİRKETİ**  
**30 HAZİRAN 2013 TARİHİ İTİBARIYLA FİNANSAL TABLOLARA İLİŞKİN**  
**AÇIKLAMA VE DİPNOTLAR**  
(Tutarlar aksi belirtilmedikçe Bin Türk Lirası (Bin TL) olarak ifade edilmiştir.)

**III. Nazım hesaplara ilişkin açıklama ve dipnotlar**

**1. Nazım hesaplarda yer alan yükümlülüklerle ilişkin açıklama**

**Gayri kabili rücu nitelikteki kredi taahhütlerinin türü ve miktarı**

Banka'nın gayri kabili rücu nitelikteki kredi taahhütleri, 254 Bin TL tutarındaki çekler için ödeme taahhütlerinden (31 Aralık 2012: 290 Bin TL), 1,961,368 Bin TL tutarındaki kredi tahsis taahhütlerinden (31 Aralık 2012: 2,056,462 Bin TL) oluşmaktadır.

**Aşağıdakiler dahil nazım hesap kalemlerinden kaynaklanan muhtemel zararların ve taahhütlerin yapısı ve tutarı**

Bulunmamaktadır.

**Garantiler, banka aval ve kabulleri ve mali garanti yerine geçen teminatlar ve diğer akreditifler dahil gayrinakdi krediler**

Banka'nın vermiş olduğu toplam 395,427 Bin TL (31 Aralık 2012: 388,328 Bin TL) tutarındaki gayrinakdi kredilerin 377,202 Bin TL (31 Aralık 2012: 366,967 Bin TL) tutarındaki kısmı teminat mektuplarından oluşmaktadır.

**Kesin teminatlar, geçici teminatlar, kefaletler ve benzeri işlemler**

	Cari Dönem	Önceki Dönem
Geçici Teminat Mektupları	9,198	27,966
Kesin Teminat Mektupları	289,792	226,283
Avans Teminat Mektupları	48,896	91,632
Gümrüklere Verilen Teminat Mektupları	4,537	3,306
Nakdi Kredilerin Teminatı için Verilen Teminat Mektupları	24,779	17,780
Aval ve Kabuller	-	-
<b>Toplam</b>	<b>377,202</b>	<b>366,967</b>

**2. Gayrinakdi kredilerin toplam tutarı**

	Cari Dönem	Önceki Dönem
Nakit Kredi Teminine Yönelik Olarak Açılan Gayrinakdi Krediler	24,779	17,780
Bir Yıl veya Daha Az Süreli Asıl Vadeli	-	-
Bir Yılda Daha Uzun Süreli Asıl Vadeli	24,779	17,780
Diğer Gayrinakdi Krediler	370,648	370,548
<b>Toplam</b>	<b>395,427</b>	<b>388,328</b>

**3. Koşullu borçlar ve varlıklara ilişkin açıklamalar**

Bulunmamaktadır (31 Aralık 2012: Bulunmamaktadır).

**NUROL YATIRIM BANKASI ANONİM ŞİRKETİ**  
**30 HAZİRAN 2013 TARİHİ İTİBARIYLA FİNANSAL TABLOLARA İLİŞKİN**  
**AÇIKLAMA VE DİPNOTLAR**

(Tutarlar aksi belirtilmedikçe Bin Türk Lirası (Bin TL) olarak ifade edilmiştir.)

**IV. Gelir tablosuna ilişkin açıklama ve dipnotlar**

**1. Faiz gelirleri**

**a) Kredilerden alınan faiz gelirlerine ilişkin bilgiler**

	Cari Dönem		Önceki Dönem	
	TP	YP	TP	YP
<b>Kredilerden Alınan Faizler (*)</b>				
Kısa Vadeli Kredilerden	9,750	489	7,018	251
Orta ve Uzun Vadeli Kredilerden	1,721	69	608	307
Takipteki Alacaklardan Alınan Faizler	-	-	-	-
Kaynak Kul. Destekleme Fonundan Alınan Primler	-	-	-	-
<b>Toplam</b>	<b>11,471</b>	<b>558</b>	<b>7,626</b>	<b>558</b>

(\*) Nakdi kredilere ilişkin ücret ve komisyon gelirlerini de içermektedir.

**b) Bankalardan alınan faiz gelirlerine ilişkin bilgiler**

	Cari Dönem		Önceki Dönem	
	TP	YP	TP	YP
T.C. Merkez Bankasından	-	-	3	3
Yurtiçi Bankalardan	314	5	41	3
Yurtdışı Bankalardan	56	-	234	2
Yurtdışı Merkez ve Şubelerden	-	-	-	-
<b>Toplam</b>	<b>370</b>	<b>5</b>	<b>278</b>	<b>8</b>

**c) Menkul değerlerden alınan faizlere ilişkin bilgiler**

	Cari Dönem		Önceki Dönem	
	TP	YP	TP	YP
Alım Satım Amaçlı Finansal Varlıklardan	295	-	376	-
Gerçeğe Uygun Değer Farkı Kâr veya Zarara				
Yansıtılan Finansal Varlıklardan	-	-	-	-
Satılmaya Hazır Finansal Varlıklardan	403	-	734	47
Vadeye Kadar Elde Tutulacak Yatırımlardan	-	-	-	-
<b>Toplam</b>	<b>698</b>	<b>-</b>	<b>1,110</b>	<b>47</b>

**NUROL YATIRIM BANKASI ANONİM ŞİRKETİ**  
**30 HAZİRAN 2013 TARİHİ İTİBARIYLA FİNANSAL TABLOLARA İLİŞKİN AÇIKLAMA VE**  
**DİPNOTLAR**

(Tutarlar aksi belirtilmedikçe Bin Türk Lirası (Bin TL) olarak ifade edilmiştir.)

**2. Faiz giderleri**

**a) Kullanılan kredilere verilen faizlere ilişkin bilgiler (\*)**

	Cari Dönem		Önceki Dönem	
	TP	YP	TP	YP
<b>Bankalara</b>	<b>1,119</b>	<b>583</b>	<b>2,818</b>	<b>587</b>
T.C. Merkez Bankasına	-	-	-	-
Yurtiçi Bankalara	1,119	317	2,818	360
Yurtdışı Bankalara	-	266	-	227
Yurtdışı Merkez ve Şubelere	-	-	-	-
<b>Diğer Kuruluşlara</b>	<b>84</b>	<b>98</b>	<b>195</b>	<b>244</b>
<b>Toplam</b>	<b>1,203</b>	<b>681</b>	<b>3,013</b>	<b>831</b>

(\*) Nakdi kredilere ilişkin ücret ve komisyon gelirlerini de içermektedir.

**b) İştirakler ve bağlı ortaklıklara verilen faiz giderlerine ilişkin bilgiler**

Bulunmamaktadır (1 Ocak - 30 Haziran 2012: Bulunmamaktadır).

**c) İhraç edilen menkul kıymetlere verilen faizlere ilişkin bilgiler**

	Cari Dönem		Önceki Dönem	
	TP	YP	TP	YP
İhraç edilen menkul değerlere verilen faizler	3,746	-	-	-
<b>Toplam</b>	<b>3,746</b>	<b>-</b>	<b>-</b>	<b>-</b>

**d) Mevduata ödenen faizin vade yapısına göre gösterimi**

Banka yatırım bankası statüsünde kurulduğu için mevduatı ve buna ilişkin ödemiş olduğu faiz bulunmamaktadır (1 Ocak -30 Haziran 2012: Bulunmamaktadır).

**3. Temettü gelirlerine ilişkin açıklamalar**

Bulunmamaktadır (1 Ocak -30 Haziran 2012: Bulunmamaktadır).

**4. Ticari kar / zarara ilişkin açıklamalar**

	Cari Dönem	Önceki Dönem
<b>Kar</b>	<b>32,654</b>	<b>9,556</b>
Sermaye Piyasası İşlemleri Karı (*)	1	1,291
Türev Finansal İşlemlerden Kar	1,444	3,296
Kambiyo İşlemlerinden Kar	31,209	4,969
<b>Zarar(-)</b>	<b>32,383</b>	<b>8,420</b>
Sermaye Piyasası İşlemleri Zararı	-	1
Türev Finansal İşlemlerden Zarar	3,591	4,182
Kambiyo İşlemlerinden Zarar	28,792	4,237
<b>Net Ticari Kar</b>	<b>271</b>	<b>1,136</b>

(\*) Önceki dönem Sermaye Piyasası İşlem Karı'nın 1,288 Bin TL'si 2012 yılı içerisinde Banka'nın elinde bulunan Nurool Gayrimenkul Yatırım Ortaklığı A.Ş.'nin 79,432 adet hisse satış kandıdır.

**NUROL YATIRIM BANKASI ANONİM ŞİRKETİ**  
**30 HAZİRAN 2013 TARİHİ İTİBARIYLA FİNANSAL TABLOLARA İLİŞKİN AÇIKLAMA VE**  
**DİPNOTLAR**

(Tutarlar aksi belirtilmedikçe Bin Türk Lirası (Bin TL) olarak ifade edilmiştir.)

**5. Diğer faaliyet gelirlerine ilişkin bilgiler**

	Cari Dönem	Önceki Dönem
Genel Karşılık İptalleri	-	16
Özel Karşılık İptalleri	73	108
Müşterilere yansıtılan haberleşme giderleri	26	23
Yatırım amaçlı gayrimenkul satış geliri (*)	445	599
Takipteki Alacaklar Satış Karı	-	439
Diğer	148	118
	<b>692</b>	<b>1,303</b>

(\*) Yatırım amaçlı gayrimenkulün bu döneme ait satış geliri, Banka'nın yatırım amaçlı gayrimenkulü olan fabrika satışından elde edilmiştir (Yatırım amaçlı gayrimenkul 2011 yılında 20 Kasım 2011 tarihinden başlayarak 96 eşit taksitle satılmıştır).

**6. Bankaların kredi ve diğer alacaklarına ilişkin değer düşüş karşılıkları**

	Cari Dönem	Önceki Dönem
Kredi ve Diğer Alacaklara İlişkin Özel Karşılıklar	-	-
III. Grup Kredi ve Alacaklardan	-	-
IV. Grup Kredi ve Alacaklardan	-	-
V. Grup Kredi ve Alacaklardan	-	-
Tahsili Şüpheli Ücret Komisyon ve Diğer Alacaklar	-	-
Genel Karşılık Giderleri	659	238
Muhtemel Riskler için Ayrılan Serbest Karşılık Giderleri	-	-
Menkul Değerler Değer Düşme Giderleri	81	-
Gerçeğe Uygun Değer Farkı Kâr veya Zarara Yansıtılan Menkul D.	72	-
Satılmaya Hazır Menkul Değerler	9	-
İştirakler, Bağlı Ortaklıklar ve VKET Men. Değ. Değer Düşüş Giderleri	-	-
İştirakler	-	-
Bağlı Ortaklıklar	-	-
Birlikte Kontrol Edilen Ortaklıklar	-	-
Vadeye Kadar Elde Tutulacak Menkul Değerler	-	-
Diğer	39	54
<b>Toplam</b>	<b>779</b>	<b>292</b>

**7. Diğer faaliyet giderlerine ilişkin bilgiler**

	Cari Dönem	Önceki Dönem
Personel Giderleri	2,903	2,394
Kıdem Tazminatı Karşılığı	101	40
Banka Sosyal Yardım Sandığı Varlık Açıklan Karşılığı	-	-
Maddi Duran Varlık Değer Düşüş Giderleri	-	-
Maddi Duran Varlık Amortisman Giderleri	145	106
Maddi Olmayan Duran Varlık Değer Düşüş Giderleri	-	-
Şerefiye Değer Düşüş Gideri	-	-
Maddi Olmayan Duran Varlık Amortisman Giderleri	157	171
Elden Çıkarılacak Menkul Kıymetler Değer Düşüş Gideri	-	-
Elden Çıkarılacak Menkul Kıymetler Amortisman Gideri	-	-
Satış Amaçlı Elde Tutulan Duran Varlıklar Değer Düşüş Gideri	-	-
Diğer İşletme Giderleri	2,835	1,938
Faaliyet Kiralama Giderleri	399	272
Bakım ve Onarım Giderleri	80	60
Reklam ve İlan Giderleri	24	15
Diğer Giderler	2,332	1,591
Aktiflerin Satışından Doğan Zararlar	-	-
Diğer	689	634
<b>Toplam</b>	<b>6,830</b>	<b>5,283</b>



**NUROL YATIRIM BANKASI ANONİM ŞİRKETİ**  
**30 HAZİRAN 2013 TARİHİ İTİBARIYLA FİNANSAL TABLOLARA İLİŞKİN AÇIKLAMA VE**  
**DİPNOTLAR**

*(Tutarlar aksi belirtilmedikçe Bin Türk Lirası (Bin TL) olarak ifade edilmiştir.)*

**8. Sürdürülen faaliyetler ile durdurulan faaliyetler vergi karşılığına ilişkin bilgiler**

30 Haziran 2013 itibarıyla cari vergi gideri 191 Bin TL olup (30 Haziran 2012: 2 Bin TL) ertelenmiş vergi geliri 292 Bin TL'dir (30 Haziran 2012: 592 Bin TL ertelenmiş vergi gideri).

Geçici farkların oluşmasından veya kapanmasından kaynaklanan ertelenmiş vergi geliri 292 Bin TL'dir (31 Haziran 2012: 592 Bin TL ertelenmiş vergi gideri).

**9. Sürdürülen faaliyetler ile durdurulan faaliyetler dönem net kar/zararına ilişkin bilgiler**

Banka, cari dönemde sürdürülen faaliyetlerden net 897 Bin TL kar etmiştir (30 Haziran 2012: 2,620 Bin TL kar). Durdurulan faaliyetlerden dönem net kar/zararı bulunmamaktadır (30 Haziran 2012: Bulunmamaktadır).

**10. Net dönem kâr ve zararına ilişkin açıklamalar**

**Olağan bankacılık işlemlerinden kaynaklanan gelir ve gider kalemlerinin niteliği, boyutu ve tekrarlanma oranının açıklanması bankanın dönem içindeki performansının anlaşılması için gerekli ise, bu kalemlerin niteliği ve tutarı**

Bulunmamaktadır.

**Finansal tablo kalemlerine ilişkin olarak yapılan bir tahmindeki değişikliğin kar/zarara etkisi, daha sonraki dönemleri de etkilemesi olasılığı varsa, ilgili dönemleri de kapsayan gerekli bilgiler**

Finansal tablo kalemlerine ilişkin olarak yapılan tahminlerde herhangi bir değişiklik bulunmamaktadır.

**11. Gelir tablosunda yer alan diğer kalemlerin, gelir tablosu toplamının %10'unu aşması halinde bu kalemlerin en az %20'sini oluşturan alt hesaplara ilişkin bilgi**

Gelir tablosu toplamının %10'unu aşan diğer gelirler hesabına ilişkin bilgi Gelir tablosuna ilişkin açıklama ve dipnotlar Not 5'te, diğer giderler hesabına ilişkin bilgi ise Gelir tablosuna ilişkin açıklama ve dipnotlar Not 7'de sunulmaktadır.

**NUROL YATIRIM BANKASI ANONİM ŞİRKETİ**  
**30 HAZİRAN 2013 TARİHİ İTİBARIYLA FİNANSAL TABLOLARA İLİŞKİN AÇIKLAMA VE**  
**DİPNOTLAR**

(Tutarlar aksi belirtilmedikçe Bin Türk Lirası (Bin TL) olarak ifade edilmiştir.)

**V. Banka'nın dahil olduğu risk grubuna ilişkin açıklamalar**

**1. Banka'nın dahil olduğu risk grubuna ilişkin işlemlerin hacmi, dönem sonunda sonuçlanmamış kredi ve mevduat işlemleri ile döneme ilişkin gelir ve giderler**

**Cari Dönem:**

Bankanın Dahil Olduğu Risk Grubu <sup>(*)</sup>	İştirak ve Bağlı Ortaklıklar		Bankanın Doğrudan ve Dolaylı Ortakları		Risk Grubuna Dahil Olan Diğer Unsurlar	
	Nakdi	G.Nakdi	Nakdi	G.Nakdi	Nakdi	G.Nakdi
Krediler ve Diğer Alacaklar	-	-	-	-	-	-
Dönem Başı Bakiyesi	-	-	80,335	247,300	-	-
Dönem Sonu Bakiyesi	-	-	142,446	189,583	-	-
Alınan Faiz ve Komisyon Gelirleri	-	-	5,918	206	-	-

(\*) 5411 sayılı Bankacılık Kanunu'nun 49'uncu maddesinde tanımlanmıştır.

**Önceki Dönem:**

Bankanın Dahil Olduğu Risk Grubu <sup>(*)</sup>	İştirak ve Bağlı Ortaklıklar		Bankanın Doğrudan ve Dolaylı Ortakları		Risk Grubuna Dahil Olan Diğer Unsurlar	
	Nakdi	G.Nakdi	Nakdi	G.Nakdi	Nakdi	G.Nakdi
Krediler ve Diğer Alacaklar	-	-	-	-	-	-
Dönem Başı Bakiyesi	-	-	46,433	187,875	-	-
Dönem Sonu Bakiyesi	-	-	80,335	247,300	-	-
Alınan Faiz ve Komisyon Gelirleri	-	-	4,596	856	-	-
Diğer Gelirler (**)	-	-	1,288	-	-	-

(\*) 5411 sayılı Bankacılık Kanunu'nun 49'uncu maddesinde tanımlanmıştır.

(\*\*) Nurol Gayrimenkul Yatırım Ortaklığı hisselerinin (1,288 Bin TL) satışından kaynaklanmaktadır.

**Banka'nın dahil olduğu risk grubuna ait mevduata ilişkin bilgiler**

Banka yatırım bankacılığı alanında faaliyet gösterdiğinden mevduat toplamaya yetkili değildir. Ancak müstakriz fonları içinde 20,806 Bin TL (31 Aralık 2012: 21,686 Bin TL) tutarında risk grubuna ait bakiye bulunmaktadır.

**Banka'nın dahil olduğu risk grubu ile yaptığı vadeli işlemler ile opsiyon sözleşmeleri ile benzeri diğer sözleşmelere ilişkin bilgiler**

Banka'nın, dahil olduğu risk grubu ile yaptığı vadeli işlemler ile opsiyon sözleşmeleri ile benzeri diğer sözleşmeler bulunmamaktadır.

**2. Banka'nın dahil olduğu risk grubuyla olan işlemleri hakkında bilgiler**

Cari Dönem	Bakiye	Finansal Tablolarda Yer Alan Büyüklüklere Göre %
Nakdi kredi	142,446	67%
Gayrinakdi kredi	189,583	48%
Müstakriz fonları	20,806	100%

Önceki Dönem	Bakiye	Finansal Tablolarda Yer Alan Büyüklüklere Göre %
Nakdi kredi	80,335	%53
Gayrinakdi kredi	247,300	%64
Müstakriz fonları	21,686	%100

**NUROL YATIRIM BANKASI ANONİM ŞİRKETİ**  
**30 HAZİRAN 2013 TARİHİ İTİBARIYLA FİNANSAL TABLOLARA İLİŞKİN AÇIKLAMA VE**  
**DİPNOTLAR**

(Tutarlar aksi belirtilmedikçe Bin Türk Lirası (Bin TL) olarak ifade edilmiştir.)

**ALTINCI BÖLÜM**

**Diğer Açıklamalar**

**I. Banka'nın faaliyetlerine ilişkin diğer açıklama ve dipnotlar:**

Bulunmamaktadır.

**II. Bilanço tarihinden sonra ortaya çıkan hususlara ilişkin açıklamalar:**

Banka'nın 8 Temmuz 2013 tarihli Yönetim Kurulu kararına göre Yönetim Kurulu Üyeliği ve Genel Müdürlük görevlerinden istifa eden Pınar Cengiz'in yerine Genel Müdür Yardımcısı Murat Çimen; Finansal Yönetimden sorumlu Genel Müdür Yardımcılığı görevinden istifa eden Sena Bener'in yerine Finansal Yönetim Genel Müdür yardımcılığına bağlı Bilgi Teknolojileri Bölümüne Genel Müdür Yardımcısı Murat Çimen, Mali Kontrol Bölümüne Genel Müdür Yardımcısı Semih Subutay Nezir, Hazine ve Finansal Kuruluşlar bölümüne Proje Finansmanı ve İş geliştirme Müdürü Yeliz Bilgin vekaleten atanmıştır.

**YEDİNCİ BÖLÜM**

**Bağımsız Sınırlı Denetim Raporu**

**I. Bağımsız sınırlı denetim raporuna ilişkin olarak açıklanması gereken hususlar**

Banka'nın kamuya açıklanacak 30 Haziran 2013 tarihli konsolide olmayan finansal tabloları ve dipnotları DRT Bağımsız Denetim ve Serbest Muhasebeci Mali Müşavirlik A.Ş. (Member of Deloitte Touche Tohmatsu Limited) tarafından bağımsız sınırlı denetime tabi tutulmuştur.

Bağımsız sınırlı denetim raporu finansal tablolar ile finansal tablolara ilişkin notların başında yer almaktadır.

**II. Bağımsız denetçi tarafından hazırlanan açıklama ve dipnotlar**

Banka'nın faaliyetleriyle ilgili olan, ancak yukarıdaki bölümlerde belirtilmeyen önemli bir husus ve gerekli görülen açıklama ve dipnotlar bulunmamaktadır.