

NUROL YATIRIM BANKASI A.Ş.

2013 YILI FAALİYET RAPORU



İÇİNDEKİLER

I. BANKA HAKKINDA GENEL BİLGİLER

- 1- Döneme ait faaliyet sonuçlarına ilişkin özet finansal bilgiler
- 2- Bankanın tarihsel gelişimi ve dönem içinde varsa ana sözleşmede yapılan değişiklikler ve nedenleri
- 3- Bankanın ortaklık yapısı, sermayesinde ve ortaklık yapısında hesap dönemi içinde meydana gelen değişiklikler, nitelikli paya sahip gerçek veya tüzel kişilerin unvanları ve paylarına ilişkin bilgiler
- 4- Bankanın yönetim kurulu başkan ve üyeleri ile genel müdür ve yardımcılarının varsa bankada sahip oldukları paylara ilişkin açıklamalar
- 5- Yönetim kurulu başkanının ve genel müdürün faaliyet dönemine ilişkin değerlendirmeleri ve geleceğe yönelik beklentileri
- 6- Personel ve şube sayısına, bankanın hizmet türü ve faaliyet konularına ilişkin açıklamalar ve bunlar esas alınarak bankanın sektördeki konumunun değerlendirmesi
- 7- Yeni hizmet ve faaliyetlerle ilgili olarak AR-GE uygulamalarına ilişkin bilgiler
- 8- Yıllık Faaliyet Raporu Uygunluk Görüşü

II. YÖNETİM VE KURUMSAL YÖNETİM UYGULAMALARINA İLİŞKİN BİLGİLER

- 1- Yönetim kurulu başkan ve üyeleri, denetim komitesi üyeleri, genel müdür ve yardımcılarını ile iç sistemler kapsamındaki birimlerin yöneticilerinin ad ve soyadları, görev süreleri, sorumlu oldukları alanlar, öğrenim durumları ve mesleki deneyimleri
- 2- Kredi komitesi ve “*Bankaların İç Sistemleri Hakkında Yönetmelik*” uyarınca risk yönetim sistemleri çerçevesinde yönetim kuruluna bağlı olan veya yönetim kuruluna yardımcı olmak üzere kurulmuş olan komitelerin faaliyetleri ile bu komitelerde görev alan başkan ve üyelerin ad ve soyadları ile asli görevleri hakkında bilgiler
- 3- Yönetim kurulu ve denetim komitesi ile kredi komitesi ve “*Bankaların İç Sistemleri Hakkında Yönetmelik*” uyarınca risk yönetim sistemleri çerçevesinde yönetim kuruluna bağlı olan veya yönetim kuruluna yardımcı olmak üzere kurulmuş olan komitelerin üyelerinin hesap dönemi içinde yapılan ilgili toplantılara katılımları hakkında bilgiler
- 4- Genel kurula sunulan özet yönetim kurulu raporu
- 5- İnsan kaynakları uygulamalarına ilişkin bilgiler
- 6- Bankanın dahil olduğu risk grubu ile yaptığı işlemlere ilişkin bilgiler
- 7- “*Bankaların Alacakları Destek Hizmetleri ve Destek Hizmeti Kuruluşlarının Yetkilendirilmesi Hakkında Yönetmelik*” uyarınca destek hizmeti alınan faaliyet konuları ve hizmetin alındığı kişi ve kuruluşlara ilişkin bilgiler

III. FİNANSAL BİLGİLER VE RİSK YÖNETİMİNE İLİŞKİN DEĞERLENDİRMELER

- 1- Denetim komitesinin iç kontrol, iç denetim ve risk yönetim sistemlerinin işleyişine ilişkin değerlendirmeleri ve hesap dönemi içerisindeki faaliyetleri hakkında bilgiler
- 2- Finansal tablolar ve bölümün sonunda verilmek üzere mali bünyeye ilişkin bilgiler
- 3- Mali durum, karlılık ve borç ödeme gücüne ilişkin değerlendirme
- 4- Risk türleri itibariyle uygulanan risk yönetimi politikalarına ilişkin bilgiler
- 5- “*Derecelendirme Kuruluşlarının Yetkilendirilmesine ve Faaliyetlerine İlişkin Esaslar Hakkında Yönetmelik*” uyarınca yetkilendirilecek derecelendirme kuruluşlarınca derecelendirme yapılıp yapılmadığı, derecelendirme yapılması halinde verilen derecelendirme notları ve içerikleri hakkında bilgi
- 6- Rapor dönemi dahil, beş yıllık döneme ilişkin özet finansal bilgiler
- 7- Bağımsız Denetçi Raporu

I. BANKA HAKKINDA GENEL BİLGİLER

1- Döneme ait faaliyet sonuçlarına ilişkin özet finansal bilgiler

Nurol Yatırım Bankası'nın TMS standartlarına göre düzenlenmiş ve bağımsız denetimden geçmiş 31 Aralık 2013 tarihli konsolide olmayan mali tablolarına uygun olarak başlıca finansal göstergeleri aşağıda yer almaktadır.

(Bin TL)	31.12.2013
BAŞLICA FİNANSAL GÖSTERGELER	
Toplam Aktifler	432.949
Bankalar ve Diğer Mali Kuruluşlar	58.814
Menkul Değerler	89.759
Toplam Krediler	223.596
Finansal Kiralama Alacakları (Net)	17.594
İhraç Edilen Menkul Kıymetler	102.308
Alınan Krediler	77.993
Müstakriz Fonları	36.691
Özkaynaklar	81.231
Net Kar / Zarar	- 551

2- Bankanın tarihsel gelişimi ve dönem içinde varsa ana sözleşmede yapılan değişiklikler ve nedenleri

Bankanın Tarihsel Gelişimi

1999 yılında kurulmuş olan Nurol Yatırım Bankası, sermaye yapısı ve donanımlı insan kaynağı ile Türkiye'de yatırım bankacılığı alanında lider bankalar arasında yer alma gayreti ve bu sorumluluk bilinci ile sektöründe kendini kanıtlamış, ekonomik değer yaratmayı amaç edinmiş müşteri portföyü ile çalışmayı hedeflemektedir. Bununla birlikte Grup şirketlerinin ülkemiz ekonomisindeki yarattığı potansiyel neticesinde oluşan sinerjiden de yararlanabilmeyi stratejik hedefleri arasında barındırmaktadır.

Vizyonumuz:

Avrupa tipi Yatırım Bankacılığı modelinde bir bankacılık anlayışı ile, kaynakları verimli ve katma değer yaratan bir planlama ile değerlendiren, sektörel uzmanlaşmaya önem veren, risk getiri dengesini gözetken butik ve toptan bankacılık yapmak.

Misyonumuz:

Güçlü ekipler oluşturmak, etkin ve akıcı süreçler yaratmak, esnek ve kalıcı çözümler üretmek.

Stratejimiz:

- Grup riskimizin oranını piyasa koşullarına uygun olarak azaltmak.
- Ürünlerimizin finansal bir tabanı olmasına odaklanmak.
- Grup dışı gerçek iş yaparak tanınırlılığımızı arttırmak.
- Türkiye'nin en iyi yatırım bankası olmak.

Nurolbank'ın Kurumsal Bankacılık alanında ana hedefi; kuruluş misyonu doğrultusunda ve bankacılık teamülleri ile Banka temel kredilendirme ilkeleri çerçevesinde, tüm müşterilerinin içinde bulunduğu piyasaların ve sektörlerin en iyi şekilde anlaşılması ve saptanan ihtiyaçlarının tam olarak karşılanmasıdır. Müşterilerinin, verimliliklerini yükseltip, içinde buldukları risk düzeyini azaltarak maliyetlerini anlamlı ölçüde kontrol altına alabilmeyi sağlayan ve pazar paylarına ilişkin hedeflerin artırılabilmesine yönelik hizmetleri sunmaktadır.

Alternatif fon kaynağı sağlamak üzere yapılandırılmış finansman araçları, yerel ve uluslararası kuruluşlardan, sermaye piyasalarından yeni fon kaynakları yaratılması konularında disiplinli bir şekilde çeşitli hizmetler sunarak müşterilerine hızlı büyümelerine yönelik risk ve sermaye yönetimi sağlamaktadır.

Genel Müdürlüğümüz İstanbul'da yer almakta; Ankara'da şubemiz bulunmaktadır. Nurolbank günümüzün artan işlem hacimleri, özel sektörün üstlendiği yeni riskler ve Türk finans sektörünün ihtiyaçlarını karşılamak üzere, önümüzdeki yıllarda da yatırım bankacılığı ürünlerinde önemli rol oynamayı hedeflemektedir.

Ana Sözleşmede Yapılan Değişiklikler

25.02.2013 tarihli Olağanüstü Genel Kurul toplantısı kararı ile Anasözleşmenin 13. Maddesi tadil edilmiştir.

3- Bankanın ortaklık yapısı, sermayesinde ve ortaklık yapısında hesap dönemi içinde meydana gelen değişiklikler, nitelikli paya sahip gerçek veya tüzel kişilerin unvanları ve paylarına ilişkin bilgiler

2013 yılsonu itibarı ile ortaklık yapımız aşağıdaki gibidir:

NUROLBANK ORTAKLIK YAPISI		
Ortağın Unvanı	Nominal Hisse Tutarı (TL	Oran
Nurol Holding A.Ş	35.171.000	78,1578%
Nurol İnşaat ve Tic A.Ş	7.182.000	15,9600%
Nurol Otelcilik ve Tur İşl. A.Ş	397.000	0,8822%
Nurettin Çarmıklı	400.000	0,8889%
Erol Çarmıklı	400.000	0,8889%
Mehmet Oğuz Çarmıklı	400.000	0,8889%
Eyüp Sabri Çarmıklı	350.000	0,7778%
Oğuzhan Çarmıklı	350.000	0,7778%
Gürol Çarmıklı	175.000	0,3889%
Gürhan Çarmıklı	175.000	0,3889%
TOPLAM	45.000.000	100%

4- Bankanın yönetim kurulu başkan ve üyeleri ile genel müdür ve yardımcılarının bankada sahip oldukları paylara ilişkin bilgiler

NUROLBANK YÖNETİM KURULU		Nominal Hisse Tutarı (TL)	Oran (%))
Nurettin Çarmıklı	Yönetim Kurulu Başkanı	400.000	0.8889
Erol Çarmıklı	Yönetim Kurulu Başkan Yardımcısı	400.000	0.8889
M. Oğuz Çarmıklı	Yönetim Kurulu Başkan Yardımcısı	400.000	0.8889
Dr.Ahmet Paşaoğlu	Yönetim Kurulu Üyesi	-	
Yusuf Serbest	Yönetim Kurulu Üyesi	-	
Ahmet Şirin	Yönetim Kurulu Üyesi	-	
Prof. Dr.D.Ali Alp	Yönetim Kurulu Üyesi	-	
A. Kerim Kemahlı	Yönetim Kurulu Üyesi	-	
S.Ceyda Çarmıklı Kılıçarslan	Yönetim Kurulu Üyesi	-	
Özgür Altuntaş	Yönetim Kurulu Üyesi - Genel Müdür	-	

2013 yılsonu itibarı ile Yönetim Kurulu Başkan ve Başkan Yardımcılarının payları yukarıdaki tabloda yer almaktadır. Genel Müdür ve Yönetim Kurulu Üyelerinin bankada sahip oldukları bir pay bulunmamaktadır.

5- Yönetim Kurulu Başkanı'nın ve Genel Müdür'ün faaliyet dönemine ilişkin değerlendirmeleri ve geleceğe yönelik beklentileri

Yönetim Kurulu Başkanı'nın Mesajı

Değerli ortaklarımız,

Öncelikle, 2013 yılı boyunca Bankamız gelişimi yolundaki katkılarınız, bizlere duyduğunuz güven ve verdiğiniz destek için sizlere teşekkür ederim.

Küresel kriz sonrasında gelişmekte olan ülkelerde başlayan uzun dönemli güçlü yükseliş trendinin sonuna geldik. 2013 yılının son çeyreğinde, ABD Merkez Bankası (FED) uzun süredir sürdürdüğü genişlemeci para politikasından çıkış stratejilerini uygulamaya koymuş ve bunun sonucu olarak gelişmekte olan ülkelere yönelik portföy yatırımlarındaki çıkış devam etmiştir. FED'in uygulamaya başladığı çıkış stratejisi, küresel para politikaları üzerindeki belirsizliği hafifletse de, FED'in politika faizlerini ne zaman arttırmaya başlayacağı halen bir belirsizlik kaynağı olmaktadır.

Fon akımlarında görülen bu çıkış eğilimine yurtiçindeki belirsizliklerin de eklenmesi ile Türkiye ekonomisi ve finansal piyasalarda dalgalanmalar gözlenmiştir. Faiz oranlarındaki artış, marj kanalıyla bankacılık sektör karını olumsuz etkileyecek bir görüntü vermektedir. Zaten büyüme endişelerinin olduğu bir yılda faiz artışının etkisiyle ekonomide beklenen yavaşlama da aktif kalitesini bozarak karlılığı aşağı çekecektir. TL mevduat fonlama vade yapısının kredi ve menkul değerlere göre düşük olması sonucunda vade uyumsuzluğundan bir olumsuz marj etkisi görülecektir.

Politik riskin uzun sürmesi durumunda ekonomik durgunluk ve sermaye akışlarının azalması senaryolarında piyasalardaki kan kaybı devam edebilir. Önümüzdeki yılda da, uzun vadeli stratejilerle desteklediğimiz büyüme ve gelişme hedeflerimize uyumlu olarak faaliyetlerimizi sürdüreceğiz. Nurolbank yönetimi olarak, sektördeki rekabetin gerektirdiği ihtiyaçlara yönelik değişimlerde bankamıza destek vermeye devam ederken, sektörde sinerji yaratabileceğimiz olanakları yakından takip ediyor olacağız.

Bu vesileyle Yönetim Kurulu adına, Nurolbank'a destekleri nedeniyle müşterilerimize ve emeklerinden ötürü tüm çalışanlarımıza teşekkür eder, başarı dilekleriyle saygılarımı sunarım.


Nurettin Çarmıklı
Yönetim Kurulu Başkanı

Genel Müdür'ün Mesajı

Değerli ortaklarımız,

2013 yılında bankamız nakit kredi plasmanlarına devam etmiştir. Müşteri segmentleri küçük ve orta ölçekli işletmeler, ihracatçılar, kurumsal müşteriler olarak; belirlenen pazarlar ise inşaat, turizm, elektronik, tekstil, gıda, uluslararası nakliyat ve finansal kurumlar şeklinde çeşitlendirilmiştir.


Yurt içi ekonomimiz 2013 yılında büyüme, güçlü iç talebin desteğiyle toparlanmıştır. Özel tüketimin, kamu yatırımlarının ve stok artışının öncülüğünde ilk üç çeyrekte, geçtiğimiz yıla oranla yüzde 4.0 genişlemiştir. İç talebin büyümeye toplam katkısı yüzde 6.1 olurken, özel sektör yatırımları altı çeyrek arka arkaya azaldıktan sonra üçüncü çeyrekte yüzde 5.3 artmıştır. Dış dengesizliklerin arttığı bir ortamda, düşen enerji fiyatları Avrupa Birliği'ndeki ekonomik toparlanma ve yüksek turizm gelirleri cari açığı bozulmayı sınırlamıştır. Cari açığın finansmanı hala yüksek oranda kısa vadeli sermaye akışlarına dayanırken, doğrudan yatırımlar ve diğer uzun vadeli sermaye akışları toplam finansmanın yüzde 50'sini oluşturdu. Buna rağmen, FED'in parasal genişlemeyi yavaşlatacağını açıklamasının ardından sermaye çıkışlarının hızlandığı 2013 yazında dahi borç çevirme oranları yüksek seviyelerde kalmayı başardı.

TL'de yaşanan değer kaybı, güçlü iç talep ve gıda fiyatlarındaki artış enflasyonun Merkez Bankası'nın hedefinin üzerine çıkmasına neden oldu. Küresel finansal koşullardaki belirsizlikler, Türkiye Cumhuriyet Merkez Bankası'nı sıkılaştırıcı politikalar uygulamaya yöneltmiştir. Dış dengesizliklerinin büyüklüğü nedeniyle Türkiye bu durumdan benzer ülkelere göre daha çok etkilendi. Önümüzdeki dönemde küresel likidite koşullarında yaşanabilecek normalleşmenin, Merkez Bankası'nın ekonomiyi destekleyici politikalar için manevra alanını daraltabileceğini öngörmekteyiz.

Kabuk değiştirmeye çalıştığımız bu yeni dönemde, yeni stratejilerimizi gerçekleştirebilmek ve bankamızı daha sağlıklı ve daha etkin piyasa oyuncusu yapabilmek için aldığımız bazı kararların malesef yıl sonu maliyetlerimiz üzerinde negatif etkisi olmuştur, şunu belirtmek gerekir ki bunlar bir defaya mahsus ve gelecekteki maliyetlerimizi düşürmek için aldığımız aksiyonlar sonucudur, kısa ve orta vadede bunların pozitif etkisini göreceğimize inanıyorum. Yeni üst yönetim kadromuzla, piyasada etkin ve gerçek bir oyuncu olarak yol alacağımıza hep beraber tanık olacağımızı düşünüyorum.

Özgür ALTUNTAŞ

Genel Müdür



Personel ve şube sayısına, bankanın hizmet türü ve faaliyet konularına ilişkin açıklamalar ve bunlar esas alınarak bankanın sektördeki konumunun değerlendirilmesi

Personel ve Şube sayısı

Bankamız Ankara şube ile hizmet vermeye devam etmektedir.

31.12.2013 tarihi itibarıyla çalışanlarımız ile ilgili sayısal veriler şöyledir:

İNSAN KAYNAKLARI KÜNYEMİZ	
Çalışan Sayımız	37
Yıl İçinde İşe Alımlarımız	8
Üniversite Mezun Oranımız	81%
Ortalama Yaşımız	28
Ortalama Kıdem Yılımız	5
Ortalama Sektör Deneyim Yılımız	9,9
Kadın Çalışan Oranımız	35%
Kadın Yönetici Oranımız	31%
İş Gücü Değişim Oranımız	49%

Krediler Bölümü

Nurolbank, sermaye yapısı ve donanımlı insan kaynağı ile Türkiye'de yatırım bankacılığı alanında lider bankalar arasında yer alma gayreti ve bu sorumluluk bilinci ile sektöründe kendini kanıtlamış, ekonomik değer yaratmayı amaç edinmiş müşteri portföyü ile çalışmayı hedeflemektedir. Bununla birlikte Grup şirketlerinin ülkemiz ekonomisindeki yarattığı potansiyel neticesinde oluşan sinerjiden de yararlanabilmeyi stratejik hedefleri arasında barındırmaktadır.

Nurolbank'ın Kurumsal Bankacılık alanında ana hedefi; kuruluş misyonu doğrultusunda ve bankacılık teamülleri ve Banka temel kredilendirme ilkeleri çerçevesinde, tüm müşterilerinin içinde bulunduğu piyasaların ve sektörlerin en iyi şekilde anlaşılması ve saptanan ihtiyaçlarının tam olarak karşılanmasıdır. Müşterilerinin, verimliliklerini yükseltip, içinde buldukları risk düzeyini azaltarak maliyetlerini anlamlı ölçüde kontrol altına alabilmeyi sağlayan ve pazar paylarına ilişkin hedeflerin artırılabilmesine yönelik hizmetleri sunmaktadır.

Alternatif fon kaynağı sağlamak üzere yapılandırılmış finansman araçları, yerel ve uluslararası kuruluşlardan, sermaye piyasalarından yeni fon kaynakları yaratılması

konularında disiplinli bir şekilde çeşitli hizmetler sunarak müşterilerine hızlı büyümelerine yönelik risk ve sermaye yönetimi sağlamaktadır.

Nurolbank; müşterilerine nakdi ve gayrinakdi krediler, risk yönetimi, hazine ve yatırım ürünleri, dış ticaret aracılık hizmetleri ve ürünlerinin yanısıra proje finansmanı ve uluslararası yatırım konularında hizmetler sunmaktadır. Kredi işlemlerinde müşterilerin öncelikle güvenilirlik, akışkanlık ve verimlilik ilkelerinin göz önünde tutulması prensibi esastır. Bu ilkeler, verilen kredinin sorunsuz bir şekilde geri dönmesi açısından önem arz etmektedir.

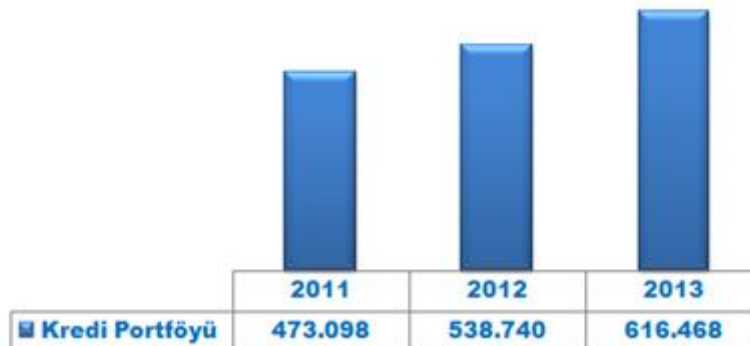
Nurolbank'ın aktif büyüklüğü 31.12.2013 itibariyle 432,9 milyon TL olarak gerçekleşmiştir. Nakdi Krediler 241 milyon TL ile aktif toplamının %56'sını oluşturmaktadır. 2013 yıl sonu verileri itibariyle bankamızın ödenmiş sermayesi 45 milyon TL, özkaynaklarımız ise 81,2 milyon TL olarak gerçekleşmiştir. Nurolbank, 2013 yılı 3. çeyrek verilerine göre aktif büyüklüğü bakımından bankacılık sektöründe 36. sırada bulunmaktadır.

2012 yılı sonu itibariyle 538,7 milyon TL olarak gerçekleşen Toplam Krediler Portföyü, 2013 yıl sonu itibariyle %14,43 oranında artış göstererek 616,4 milyon TL seviyesine yükselmiştir. Toplam Kredi Portföyümüzün 326,17 milyon TL'lik (%53) kısmı Türk Parası, 290,3 milyon TL'lik (%47) kısmı Yabancı Para kredilerimizden oluşmaktadır.

KREDİ RİSKLERİ - (TL Cinsinden)

Yıllar	Kredi Portföyü	Artış- %
2011	473.097.775	18,65
2012	538.740.000	13,87
2013	616.468.000	14,43

Kredi Portföyü (Bin TL)



2013 yılı itibariyle Kredi Portföyümüzün 241 milyon TL'lik (%39) kısmı Nakit, 375,4 milyon TL'lik (%61) kısmını ise Gayrinakit kredi riskleri teşkil etmiştir.

2012 yılı sonunda ise %19,01 olan Sermaye Yeterlilik Rasyomuz, 2013 yılında artan kredi hacmimize de bağlı olarak %14,20 olarak gerçekleşmiştir.

Bankamız Takipteki Krediler/Toplam Krediler rasyosunun, geçmiş yıllardan bu yana biriken sorunlu krediler nedeniyle yüksek seviyelerde bulunması ve devam eden hukuki süreçlerdeki gelinen aşamalar da göz önüne alınarak verilen karar doğrultusunda, 2012 yılı içerisinde takipteki krediler portföyünün büyük bir kısmı Nurol Holding A.Ş.'ye satışı gerçekleştirilerek, takipteki kredilerin bilançomuzdaki olumsuz etkisi minimize edilmiştir.

Diğer taraftan, strateji ve hedeflerimiz gözetilerek, sağlıklı bir kredi portföyünün oluşturulması ve bunun sürdürülebilmesini teminen güvenilir kredilendirme standartlarının belirlenmesi yönündeki çalışma prensibimizin bir sonucu olarak, kredilerin takibe dönüşüm oranları Bankacılık Sektörü Oranlarının oldukça altında gerçekleşmiştir.

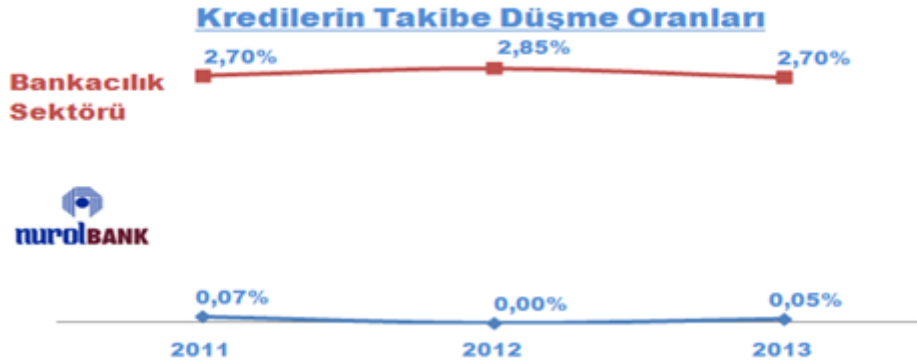
KREDİLERİN TAKİBE DÖNÜŞÜM ORANLARI

TL Cinsinden

Yıllar	Kredi Portföyü - (*)	Takibe Aktarılan Tutar - (**)	Nurol Yatırım Bankası A.Ş. Takibe Düşme Oranı	Bankacılık Sektörü Takibe Düşme Oranı
2011	473.097.775	323.775	0,07%	2,70%
2012	538.740.000	2.000	0,00%	2,85%
2013	616.468.000	281.000	0,05%	2,70%

(*) Nakit ve Gayrinakit kredi risklerini içermektedir.

(**) Takip sonrası oluşan masraflar hariç tutulmuştur

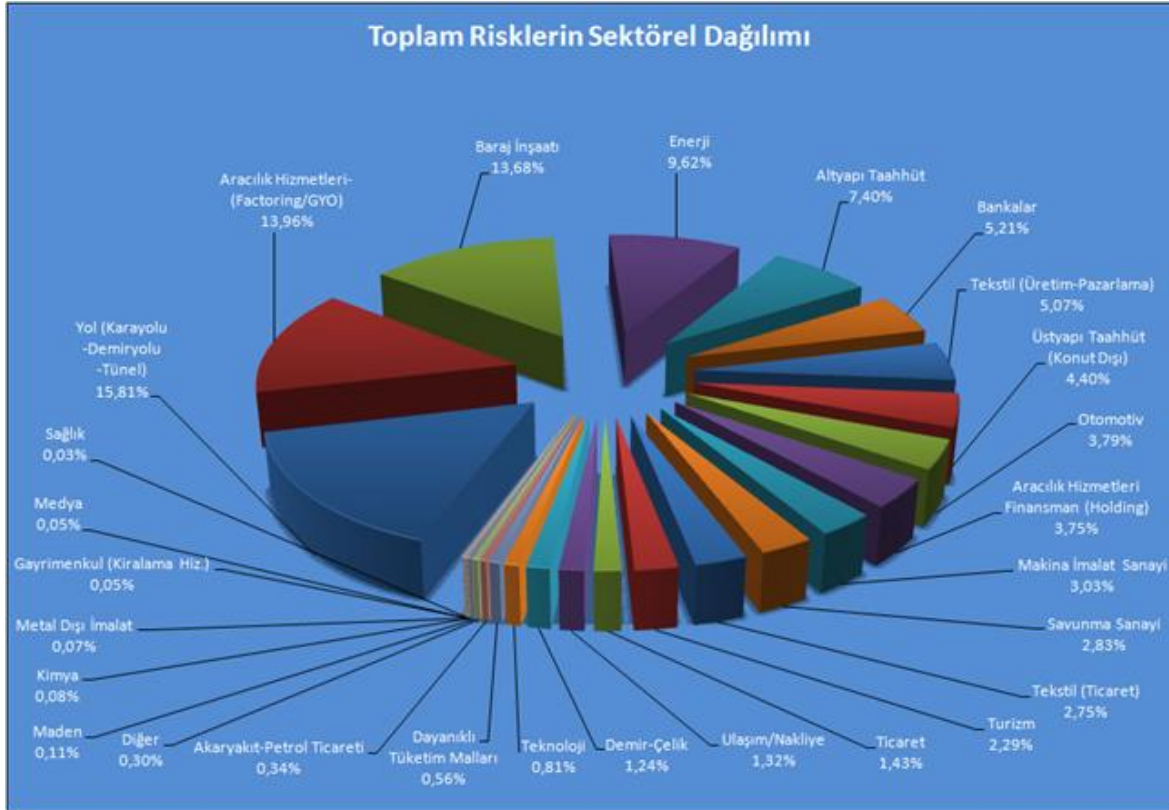


Gelişen ve değişen piyasa koşulları doğrultusunda, yatırım projelerinin değerlendirilmesi ve finansman sağlanması konusunda bir Yatırım Bankası olarak daha etkin olabilme gerekliliğinin bir sonucu olarak, özellikle son yıllarda gelişim gösteren inşaat-taahhüt sektörü içerisindeki alt yapı taahhüt hizmetleri başta olmak üzere diğer alt sektör kollarının finansmanı Bankamızda da kendini göstermiştir.

Nurol Grubu firmalarının da ana faaliyet konularının bu sektör dahilinde olması potansiyeli göz ardı edilmeyerek, Grup sinerjisinden yararlanabilme avantajını da kullanan Nurolbank, edindiği bilgi ve tecrübe sayesinde, başta İnşaat Sektörü olmak üzere tüm sektörlerde faaliyet gösteren firmaların; üretim, yatırım, dış ticaret, işletme v.s. faaliyetlerinde ihtiyaç duyulan finansman olanaklarının değerlendirilmesinde ve bunlara uygun nakit ve gayrinakit finansman

ihtiyaçlarının performans kriterleri çerçevesinde belirlenmesinde yeterlilik ve sorumluluk sahibi olduğunu göstermeye devam etmektedir.

Nurol Yatırım Bankası bu kapsamda, inşaat taahhüt sektöründe, yerel ve uluslararası düzeyde faaliyet gösteren ve kurumsallaşmış taahhüt firmaları ile kredili çalışmalar yürütmektedir. Bunun sonucu olarak 2013 yılı sonunda sektörel bazda risk dağılımına göre toplam kredi portföyünün büyük bir kısmı inşaat-taahhüt sektörü ve bunun alt kollarını teşkil eden sektörler olmuştur.



2014 yılında hedeflerimiz ve beklentilerimiz;

- ✓ Kurumsal bankacılık yanında ticari müşteri segmentinde faaliyet gösteren firmalara yapılandırılmış finansman desteği,
- ✓ Faktoring ürününün yaygınlaştırılması,
- ✓ Yatırım bankacılığı ürünleri ile ve özellikle özel sektörün tahvil ihracına aracılık yapılması yolu ile sinerji yaratılarak gerek faiz gerekse de komisyon gelirlerinin artması,
- ✓ Müşteri çeşitliliği sağlanması ve müşteri ihtiyaçlarının iyi belirlenmesine bağlı olarak yeni ürün ve hizmetlerin geliştirilmesi,
- ✓ İnşaat – Taahhüt ana sektörünün yanısıra enerji, finans, otomotiv, lojistik ve tekstil gibi sektörlerde ürün bazlı kredi riskinin yaygınlaştırılması,

olarak belirlenmiştir.

Bu hedeflerimizin; grup içi – grup dışı müşteri dengesini sürekli olarak gözetmek ve verimliliğini artırmaya yönelik önlemler almak, Bankamız tahvil ihracı yolu ile yaratılacak kaynağın verimli değerlendirilmesini sağlamak, bankanın tanınırlığına yönelik çabaları devam ettirmek, düzenlemelere uyumluluğu sağlamaya yönelik olarak yapılan bankacılık sistemi yatırımını etkin kullanmak ve tüm bunları sistematik risk analizi ve kontrol anlayışı çerçevesinde sürdürülmesi amaçlanmaktadır.

Yatırım Bankacılığı

Yatırım Bankacılığı'nın temel hedefi, kurumsal ve ticari müşterilerin ihtiyaçlarını belirlemek ve onların istek, talep ve yapılarına uygun, “terzi işi” çözümler üretebilmektir. Hem banka hem de grup olarak, temel altyapı yatırım projeleri ile ulaşım, enerji, telekomünikasyon alanlarında sahip olunan deneyim ve bilgi birikimi ile öncelikle proje uygunluk analizleri yapılmakta ve projeler desteklenerek stratejik/finansal ortak sağlanması, yapılandırılmış finansman ve proje finansmanı konularında danışmanlık hizmetleri verilmektedir.

Nurolbank sağlam ve verimli bir projenin her aşamasında kilit roller oynayabilecek donanıma ve ekibe sahip olup; orta ve uzun vadeli finansman temininden köprü kredilere kadar değişik ürünler sunmaktadır.

Kurumsal Finansman

Nurolbank, güçlü kalifiye ekibi ile, yerli ve yabancı kuruluşların sermaye ve borçlanma piyasasından azami ölçüde fayda gözeterek yararlanmasına yönelik finansman çözümleri bulunması, şirket birleşme ve satın almaları, halka arza aracılık, finansal yeniden yapılandırma ve özelleştirme projelerinde kurumsal finansman danışmanlık hizmetleri sunmaktadır.

Kurumsal finansman ekibi altı ana hizmet sunmaktadır:

- Finansal yeniden yapılandırma
- Halka arza aracılık
- Şirket satın alma ve birleşmeleri
- Özelleştirme danışmanlığı
- Finansal ve/veya Stratejik ortak
- Özel sermaye benzeri yatırım

Bankamızın kredi müşteri portföyü ile Türkiye’de bir çok firmayı ve sektörü yakından takip edebilme imkânına sahiptir. Günümüze kadar gerek bankamızın gerekse grubun gerçekleştirdiği önemli işler ve bu işler esnasında yabancı ve yerli kuruluşlar ile kurulan ilişkiler sayesinde önemli bir bilgi birikimi oluşturmuştur. Elde edilen bu bilgi birikimi ve deneyimler, Nurolbank’ın her müşterinin farklı ihtiyaçlarını kavrayabilme ve müşteriye özel çözümler üretebilme kabiliyetini artırmakla beraber bankamızın yatırım bankacılığı alanında Türkiye’de ayrıcalıklı bir yer edinmesini sağlamıştır.

Türk ekonomisinin gelişmesi ve sermaye birikiminin artmasına bağlı olarak hızlı bir büyüme içinde bulunan gayrimenkul sektöründeki grup tecrübesinin yarattığı bilgi ve birikimiyle, gayrimenkul yatırım ortaklıklarına da danışmanlık hizmetleri vermektedir.

Nurolbank Kurumsal Finansman ekibi, 2013 yılı içerisinde aşağıda belirtilen projelerde danışmanlık hizmeti sunmuştur:

- Derince Limanı Özelleştirme Projesi, Nurol İnşaat –Özaltın İnşaat Alıcı Taraf Danışmanlığı
- İstanbul Salı Pazarı Limanı Özelleştirme İhalesi – Nurol –STFA Alıcı Taraf Danışmanlığı
- Gebze İzmir Otoyol Proje Finansmanı, Nurol-Astaldi-Yüksel-Makyol-Göçay-Özaltın Konsorsiyumu- Koordinatör Banka
- 3. Havalimanı - Nurol İnşaat –Alıcı Taraf Danışmanlığı

Yatırım Bankacılığı Bölümü olarak, 2013 yılı içerisinde belirlediğimiz sektörler kapsamında büyümekte olan firmaların belirlenmesi, M&A kapsamında potansiyel firmalara yurt dışı bağlantılarımız aracılığı ile satın alma ve birleşme danışmanlığı verilmesi , finansman ihtiyacı bulunan firmalara finansal ortak bulunmasında aracılık edilmesi , bu firmaların finansman ihtiyaçlarına göre yapılandırılmış finansman ürünlerinin sunulması ve bankamızın aktif karlılığına katkı sağlanması hedeflenmektedir.

Hazine ve Finansal Kuruluşlar

Hazine Bölümü: Nurol Yatırım Bankası'nın likiditesi, döviz pozisyonu, Türk lirası (TL) ve yabancı para (YP) bono portföyü ile piyasa koşullarından kaynaklanabilecek risklerin etkin yönetimi, kar hedefi esas alınarak portföy oluşturulması Hazine Bölümü'nün görev ve sorumlulukları arasındadır. Hazine Bölümü, piyasalarda yaşanan gelişmeler paralelinde, Banka pozisyonu açısından gerekli değişiklik ve önlemlerin alınmasını, bilgi akışının en hızlı şekilde sağlanmasını ve müşterilerin birinci elden piyasa bilgisine sahip olmasını sağlar.

2013 yılında Nurol Yatırım Bankası Hazine Bölümü, sürdürülebilir kârlılığın sağlanması görevini başarıyla gerçekleştirmiştir. Geride bıraktığımız yılda da Banka'nın karlılık ve etkinliğine katkıda bulunmak amacıyla müşterilerimize yeni ürünler sunmaya ve piyasa, kur, faiz, likidite ve operasyonel risklerin etkin yönetimi, gelişmeler çerçevesinde gerekli bilgi akışının sağlanması, ürün fiyatlamaları konusunda müşterilerine verdiği desteği sürdürmeye devam etmiştir.

Finansal Kuruluşlar Bölümü: Finansal Kuruluşlar Bölümü, Bankanın, ulusal ve uluslararası piyasalarda daha geniş kitleler tarafından bilinirliğinin sağlanması, Hazine Bölümü'nün gerçekleştirdiği işlemler paralelinde gelişen muhabir ilişkileri ile Nurol Yatırım Bankası'nın yerli, yabancı banka ve kuruluşlar ile olan ilişkilerinin yürütülmesi ve doğacak ihtiyaçlar doğrultusunda yeni kurum ve kuruluşlarla bağlantı kurulmasını sağlar.

2013 yılında Hazine ve Finansal Kuruluşlar Bölüm Başkanlığı'nca;

- Muhabir bankalarla mevcut ilişkileri geliştirmek, yeni ihtiyaçlar ve çalışma olanakları doğrultusunda yeni ilişkiler kurmak,
- Müşteri ihtiyaçlarına alternatif ürünlerle çözüm üreterek portföyü çeşitlendirmek,
- Şubelerin yoğun pazarlama faaliyetlerine destek vermek, yeni müşterilere çapraz satış fırsatları yakalamak için alternatif ürün geliştirmek,
- Müşteri ihtiyaçlarına yönelik ürünlerin rekabetçi fiyatlanması ile oluşturulacak portföyü en iyi şekilde yönetmek,
- Proje finansmanı bölümü ile birlikte gelişmiş ürünlerin proje finansmanı ihtiyaçlarında kullanması ile ilgili ihtiyaçları gidermek

için yoğun çalışmalar yapılmış ve bunların sonuçları karlılık ve işlem hacimlerine yansımıştır.

6- Yeni hizmet ve faaliyetlerle ilgili olarak araştırma ve geliştirme uygulamaları

Dönem içerisinde yeni hizmet ve faaliyetlerle ilgili olarak araştırma ve geliştirme çalışmaları bulunmamaktadır.

7- Yıllık faaliyet raporu uygunluk görüşü

Deloitte.

DRT Bağımsız Denetim ve
Serbest Muhasebeci
Mali Müşavirlik A.Ş.
Sun Plaza
Bilim Sok. No:5
Maslak, Şişli 34398
İstanbul, Türkiye

Tel : +90 (212) 366 6000
Fax : +90 (212) 366 6010
www.deloitte.com.tr

YILLIK FAALİYET RAPORU
Uygunluk Görüşü

Nurol Yatırım Bankası A.Ş. Genel Kuruluna:

Nurol Yatırım Bankası A.Ş.'nin 31 Aralık 2013 tarihi itibarıyla hazırlanan yıllık faaliyet raporunda yer alan finansal bilgilerin ilgili hesap dönemi sonu itibarıyla düzenlenen bağımsız denetim raporu ile uyumluluğunu ve doğruluğunu denetlemiş bulunuyoruz. Rapor konusu yıllık faaliyet raporu Banka yönetiminin sorumluluğundadır. Bağımsız denetimi yapan kuruluş olarak üzerimize düşen sorumluluk, yıllık faaliyet raporunda yer alan finansal bilgilerin bağımsız denetimden geçmiş finansal tablolar ve açıklayıcı notlar ile uyumuna ilişkin olarak denetlenen yıllık faaliyet raporu üzerinde görüş bildirmektir.

Denetim, 5411 sayılı Bankacılık Kanunu ve 6102 sayılı Türk Ticaret Kanunu ("TTK") uyarınca yürürlüğe konulan yıllık faaliyet raporu hazırlanmasına ve yayımlanmasına ilişkin usul ve esaslar ile bağımsız denetim ilkelerine ilişkin düzenlemelere uygun olarak gerçekleştirilmiştir. Bu düzenlemeler, yıllık faaliyet raporunda önemli bir hatanın olup olmadığı konusunda makul güvence sağlamak üzere planlanmasını ve yürütülmesini gerektirmektedir. Gerçekleştirilen denetimin, görüşümüzün oluşturulmasına makul ve yeterli bir dayanak oluşturduğuna inanıyoruz.

Görüşümüze göre, ilişikteki yıllık faaliyet raporunda yer alan finansal bilgiler, bütün önemli taraflarıyla, Nurol Yatırım Bankası A.Ş.'nin 31 Aralık 2013 tarihi itibarıyla 5411 sayılı Bankacılık Kanununun 40'ıncı maddesi ve TTK gereğince yürürlükte bulunan düzenlemelerde belirlenen usul ve esaslara uygun olarak bankanın finansal durumuna ilişkin bilgileri doğru bir biçimde yansıtmakta ve özet yönetim kurulu raporu ile tarafımızca verilen bağımsız denetçi görüşünü içermekte olup, bağımsız denetimden geçmiş finansal tablolar ve açıklayıcı notlarda verilen bilgiler ile uyumludur.

DRT BAĞIMSIZ DENETİM VE SERBEST MUHASEBECİ MALİ MÜŞAVİRLİK A.Ş.
Member of **DELOITTE TOUCHE TOHMATSU LIMITED**



Müjde Şehsuvaroğlu

Sorumlu Ortak Başdenetçi, SMMM

İstanbul, 12 Mart 2014

Member of Deloitte Touche Tohmatsu Limited

II. YÖNETİME ve KURUMSAL YÖNETİM UYGULAMALARINA İLİŞKİN BİLGİLER

- 1- Yönetim kurulu başkan ve üyeleri, denetim komitesi üyeleri, genel müdür ve yardımcılar ile iç sistemler kapsamındaki birimlerin yöneticilerinin ad ve soyadları, görev süreleri, sorumlu oldukları alanlar, öğrenim durumları, mesleki deneyimleri**

Nurettin ÇARMIKLI

Yönetim Kurulu Başkanı

1966 yılında Nurol İnşaat ve Ticaret Kollektif Şirketi'nin kurulmasına öncülük eden Nurettin Çarmıklı, 1970'lerin sonlarından itibaren inşaat sektörünün dışındaki alanlarda da yatırım yapılmasının gerekliliğini öngörerek, başta turizm sektörü olmak üzere, sınai üretim, matbaa, savunma sanayii, dış ticaret, bankacılık, sigortacılık ve menkul kıymetler gibi çeşitli dallardaki şirketlerin kurucu ortaklık rolünü üstlenmiştir. Nurettin Çarmıklı, yurt içi ve yurt dışında yer alan birçok önemli inşaat projesini hayata geçirmiş ve teknolojik gelişmeleri takip ederek Nurol Holding'in istikrarlı büyüme kaydetmesinde önemli katkıları olmuştur. 1999 yılı başından itibaren Nurol Yatırım Bankası Yönetim Kurulu Başkanlığı görevini yürüten Nurettin Çarmıklı, Devlet Üstün Hizmet Madalyası sahibi ve Gürcistan Fahri Konsolosu'dur.

Erol ÇARMIKLI

Yönetim Kurulu Başkan Yardımcısı – Ücretlendirme Komitesi Üyesi

1966 yılında kurulan Nurol İnşaat ve Ticaret Kollektif Şirketi'nin kurucuları arasında yer alan Erol Çarmıklı, Nurol Şirketler Topluluğu bünyesinde yer alan diğer şirketlerin de kurucu ortağıdır. Nurol Holding'in gerek yurt içi gerek yurt dışındaki birçok önemli girişiminde yer almıştır. Uzun yıllardır Nurol Holding'in gelişiminde aktif rol alan Erol Çarmıklı, 1999 yılından beri Nurol Yatırım Bankası Yönetim Kurulu Başkan Yardımcılığı görevini ve 13.12.2011 tarihinden itibaren de Bankanın Ücretlendirme Komitesi üyeliği görevini sürdürmektedir.

M. Oğuz ÇARMIKLI

Yönetim Kurulu Başkan Yardımcısı – Ücretlendirme Komitesi Üyesi

M. Oğuz Çarmıklı, İstanbul Devlet Mühendislik ve Mimarlık Akademisi Yıldız Mühendislik Yüksek Okulu, İnşaat Mühendisliği Bölümü'nden lisans diplomasını almıştır. Mezuniyetini takiben, sonradan Nurol İnşaat ve Ticaret A.Ş.'ne dönüşen ve Nurol Şirketler Topluluğu'nun ilk şirketi olan, Nurol İnşaat Şirketi'nde üst düzey yönetici olarak görev almıştır. 1999 yılından beri Nurol Yatırım Bankası Yönetim Kurulu Başkan Yardımcılığı görevini ve 13.12.2011 tarihinden itibaren de Bankanın Ücretlendirme Komitesi üyeliğini sürdürmektedir.

Dr. Ahmet PAŞAOĞLU**Yönetim Kurulu Üyesi – Kredi Komitesi Başkanı**

1974 yılında İstanbul Üniversitesi İktisat Fakültesi İşletme-Maliye Bölümü'nde öğrenimini tamamlamış, 1991 yılında Ankara Üniversitesi Siyasal Bilgiler Fakültesi'nde tezini tamamlayarak Doktora derecesi almıştır. 1974 yılında TCMB, İstanbul Kambiyo Şubesi'nde iş hayatına başlamıştır. 1979 yılında Columbia University'den yüksek lisans diplomasını alan Paşaoğlu, 1979 ve 1983 yılları arasında TPAO'da Mali Planlama ve Kontrol Bölümü'nde uzman olarak görev yapmıştır. 1983 ve 1989 yılları arasında ise Cidde'deki İslam Kalkınma Bankası'nın (IKB), Post Investment Evaluation Bölümü'nde uzman olarak görev yapmıştır. Daha sonra T. Emlak Bankası'nda Kurumsal Bankacılık ve Dış İlişkiler Genel Müdür Yardımcılığı görevine başlamıştır. 1992 yılında Nurol Holding'e Finansman ve Dış Ekonomik İlişkiler Koordinatörü olarak katılan Dr. Ahmet Paşaoğlu 1999 yılından bu yana Nurol Yatırım Bankası Yönetim Kurulu üyesi, 2009 yılından bu yana Nurol Holding Yönetim Kurulu Üyesi ve 30.03.2011 tarihinden itibaren de Kredi Komitesi Başkanlığı görevini yürütmektedir.

Prof.Dr. D. Ali ALP**Yönetim Kurulu- Denetim Komitesi ve Kurumsal Yönetim Komitesi Üyesi**

Ankara Üniversitesi Siyasal Bilimler Fakültesi mezunudur. MBA derecesini Marmara Üniversitesi'nde tamamlamıştır. Doktora Araştırma Çalışmasını Maastricht School of Management (Hollanda)'da yapmıştır. 1995 yılında İpotek Kredileri ve İpoteğe Dayalı Menkul kıymetler Yoluyla Türk Konut Finansman Sorununun Çözümünde Bir Model Önerisi çalışmasını Ankara Üniversitesi Siyasal Bilgiler Fakültesi'nden tamamlayarak Doktora derecesi almaya hak kazanmıştır. 2004 yılında TRT Yönetim Kurulu Üyesi olarak 2003-2005 yılları arasında Kültür ve Turizm Bakanlığı Müsteşar Yardımcısı (Tanıtma, Dış İlişkiler ve Eğitim ve Araştırma'dan sorumlu), Dünya Turizm Örgütü (WTO) İcra Kurulu Üyesi, Başbakanlık Tanıtma Fonu, Kültür ve Turizm Bakanlığı Temsilcisi görevlerini yürütmüştür. Nisan 2006'dan itibaren Nurol Yatırım Bankası'nda Yönetim Kurulu Üyesi, Kasım 2006'dan itibaren Denetim Komitesi Üyesi ve 2008 Aralık ayından bu yana Kurumsal Yönetim Komitesi Üyesi görevlerini sürdürmektedir.

Yusuf SERBEST**Yönetim Kurulu Üyesi**

İstanbul Üniversitesi İşletme Bölümü mezunudur. 2001 yılından bu yana Nurol Yatırım Bankası Yönetim Kurulu Üyesi görevini yürütmekte olan Yusuf Serbest; iş hayatına 1989 yılında Töbank T.A.Ş.'nin Hazine bölümünde başlamıştır. Eylül 1992 tarihinde Nurol Menkul Kıymetler A.Ş.'ye uzman olarak geçiş yapan Yusuf Serbest, bu kurumda Genel Müdürlük ünvanına kadar yükselmiş ve Mart 2009 tarihinde görevinden ayrılmıştır. Mayıs 2005-Aralık 2011 tarihleri arasında İMKB Yönetim Kurulu Başkan Vekili olarak görev yapmıştır. Mayıs 2012 tarihinden bu yana Aydın Örme San. ve Tic. A.Ş. İcra Kurulu Üyesi görevini de yürütmektedir.

S. Ceyda ÇARMIKLI KILIÇASLAN**Yönetim Kurulu Üyesi- Kredi Komitesi Üyesi**

Bilkent Üniversitesi İşletme Bölümü mezunudur. Pepperdine University’de MBA programını tamamlamıştır. İş hayatına 2000 yılında Arthur Andersen’de başlamıştır. 2001 yılında Nurol Yatırım Bankası’nda göreve başlayan S. Ceyda Çarmıklı 2004 yılında Yatırım Bankacılığı Bölümü’ne Müdür olarak atanmıştır. 2008’den itibaren Yönetim Kurulu Üyeliği görevini üstlenmiştir. 30.06.2009 tarihinde Nurol Yatırım Bankası’ndaki görevinden ayrılarak, 01.07.2009 tarihinden itibaren Nurol Holding A.Ş.’de İş Geliştirme Koordinatörü görevini üstlenmiştir. 30.03.2011 tarihinden itibaren Kredi Komitesi Üyeliği görevini de sürdürmektedir.

A. Kerim KEMAHLI**Yönetim Kurulu Üyesi**

Oxford, St. Edward’s Okulu mezunudur. Edinburgh, Heriot-Watt Üniversitesi’nde İşletme Organizasyonu programını tamamlamıştır. İş hayatına West LB’de başlamış, daha sonra Finansbank A.Ş.’de 1996 ve 2007 yılları arasında Merkez Şube Kredi Pazarlama Müdürlüğü ve Bankacılık İlişkiler ve Yapılandırılmış Finansman Grup Başkanı olarak görev yapmıştır. 2007 ve 2009 yılları arasında Abaloğlu Holding’te, 2009 ve 2010 yılları arasında Çelebi Holding’te Finansman Koordinatörlüğü görevini üstlenmiştir. 01.08.2010 tarihinden itibaren Nurol Holding Finans Koordinatörlüğü ve 2011 yılından bu yana Nurol Yatırım Bankası Yönetim Kurulu Üyesi görevini sürdürmektedir.

AHMET ŞİRİN**Yönetim Kurulu Üyesi - Denetim Komitesi Başkanı ve Kurumsal Yönetim Komitesi Başkanı**

1959 yılında Kahramanmaraş’ta doğmuştur. 1980 yılında Ankara Üniversitesi Siyasal Bilgiler Fakültesi’nden mezunudur.1980 yılında Maliye Bakanlığı Teftiş Kurulu’na girmiş,1984 yılında Maliye Müfettişi olmuştur. 1987–1989 döneminde yurtdışı öğrenim için İngiltere’de Leeds Üniversitesi’nden Kalkınma İktisadi ve Türkiye’de Sanayileşme Politikaları konusunda M.B.A derecesi almıştır.1996 yılında Gelirler Genel Müdürlüğü’nde Daire Başkanlığı görevine getirilmiş, bu görev sırasında 1997 yılında Maliye Bakanlığı Müsteşar Yardımcılığı görevine de vekâlet etmiştir. 1997 yılında Bayındırlık ve İskân Bakanlığı Maliye Başkanlığı görevine tayin edilmiştir. 1999 yılında memuriyetten istifa suretiyle ayrılarak özel sektöre geçmiştir. 2003 yılında Bankacılık Düzenleme ve Denetleme Kurulu İkinci Başkan görevine atanmıştır. 2011-2013 tarihleri arasında Bankacılık Düzenleme ve Denetleme Kurulu Başkanlık Danışmanlığı yapmıştır. 2013 Temmuz ayından bu yana Nurol Yatırım Bankası A.Ş. Yönetim Kurulu Üyesi - Denetim Komitesi Başkanı ve Kurumsal Yönetim Komitesi Başkanı olarak görevini sürdürmektedir.

Özgür ALTUNTAŞ**Genel Müdür**

1972 Samsun doğumlu olan Özgür ALTUNTAŞ, İstanbul Teknik Üniversitesi İşletme Mühendisliği'nden 1990 yılında mezun olmuştur. Bankacılık hayatına Haziran 1993 tarihinde İstanbul Bankers Trust'da başlamıştır. Daha sonra Amsterdam, Bükreş ve Londra'da sırasıyla Garanti Bankası, AMEX Bank, Credit Suisse ve Morgan Stanley'de Gelişmekte Olan Piyasalar Direktörü ve Türkiye Bölgesi Başkanı görevlerinde bulunmuştur. Ağustos 2011 tarihinde İstanbul'a dönen ALTUNTAŞ, Royal Bank of Scotland'da Haziran 2013 tarihine kadar iki senelik bir süreçte Baş Genel Müdür Yardımcısı unvanıyla hizmet etmiştir. 16 Eylül 2013 tarihinden bu yana Nurol Yatırım Bankası A.Ş. Yönetim Kurulu Üyeliği ve Genel Müdürlük görevini sürdürmektedir.

Babür HAKARAR**Hazine ve Finansal Kurumlar****Genel Müdür Baş Yardımcısı**

1973 İstanbul doğumlu olan Babür HAKARAR, İstanbul Özel Amerikan Robert Lisesi ve Boğaziçi Üniversitesi Makine Mühendisliği Bölümü mezunudur. İş hayatına 1995 senesinde Finansbank'ta uzman olarak başlayan Sayın HAKARAR, sektördeki çalışmalarına Amsterdam'da 1996 – 2009 yılları arasında Credit Europe Bank'ta devam etti ve burada alım – satım - yatırım işlemleri yapan fonksiyonlar ile Hazine Pazarlama fonksiyonunu kurarak yönetti. Daha sonra Türkiye'ye dönen Sayın HAKARAR, Tosyalı Holding'te, grup şirketlerinin finansal faaliyetlerinden ve yeni yatırımların finansal modellemesinden sorumlu Finans ve İş Geliştirme Direktörü olarak çalıştı. Eylül 2013 tarihinden bu yana Nurol Yatırım Bankası A.Ş. Genel Müdür Baş Yardımcısı olarak görevini sürdürmektedir.

Dr. Murat ÇİMEN**Yatırım Bankacılığı****Genel Müdür Baş Yardımcısı**

İTÜ İnşaat Mühendisliği Bölümü mezunudur. 1997 yılında Boğaziçi Üniversitesi'nden yüksek lisans, 2004 yılında doktorasını almıştır. İş hayatına 1996 yılında İnterbank'ta başlayıp 1999 yılında Nurol Yatırım Bankası'na Proje Finansmanı ve Finansal Kiralama Bölümü'ne Kıdemli Uzman olarak atanmış olan Dr. Murat Çimen, daha sonra Yatırım Bankacılığı Bölüm Başkanlığı, Ağustos 2009 tarihi itibarıyla Yatırım Bankacılığı'ndan sorumlu Genel Müdür Yardımcısı görevini üstlenmiştir. Eylül 2013 tarihi itibarıyla Yatırım Bankacılığı'ndan sorumlu Genel Müdür Baş Yardımcısı olarak görevini sürdürmektedir.

Semih S. NEZİR**Operasyon ve Bilgi Yönetimi****Genel Müdür Yardımcısı**

ODTÜ İktisadi ve İdari İlişkiler Fakültesi Ekonomi Bölümü mezunudur. 1986 yılında Interbank Bakırköy Şubesi kambiyo bölümünde iş hayatına başlamıştır. 1988'den itibaren Esbank muhtelif şubelerinde çalışmış, 1997 yılında Esbank Genel Müdürlüğü'ne Kredi Takip ve İzleme Seksiyon Müdürü olarak atanmıştır. 2001 yılında Nurol Yatırım Bankası'nda Operasyon Müdürü olarak çalışmaya başlamıştır. Kasım 2005 itibarıyla Mali Kontrol ve

Operasyon Bölüm Başkanlığı görevini üstlenmiştir. Ağustos 2009'dan bu yana Operasyon ve Bilgi Yönetiminden sorumlu Genel Müdür Yardımcısı görevini sürdürmektedir.

Cenk DEMİRHAN

Kurumsal Bankacılık

Genel Müdür Yardımcısı

Anadolu Üniversitesi İşletme Bölümü mezunudur. İş hayatına 1995 yılında Türk Ekonomi Bankası'nda atılan Cenk Demirhan 2001 ve 2010 yılları arasında sırasıyla Finansbank Manisa Şube Müdürü, Kobi Bankacılığı Strateji Satis Birim Yöneticisi ve son olarakta Finansbank Bölge Müdürü olarak çalışmıştır. Kasım 2010 ve Kasım 2012 tarihleri arasında Mert Finans Faktoring Genel Müdürü olarak görev yapmıştır. 2012 yılının Kasımdan ayından itibaren Nurol Yatırım Bankası'nda Kurumsal Bankacılıktan sorumlu Genel Müdür Yardımcısı olarak görev yapmaya başlamıştır.

Baki ARSLAN

İç Kontrol Bölümü Müdürü

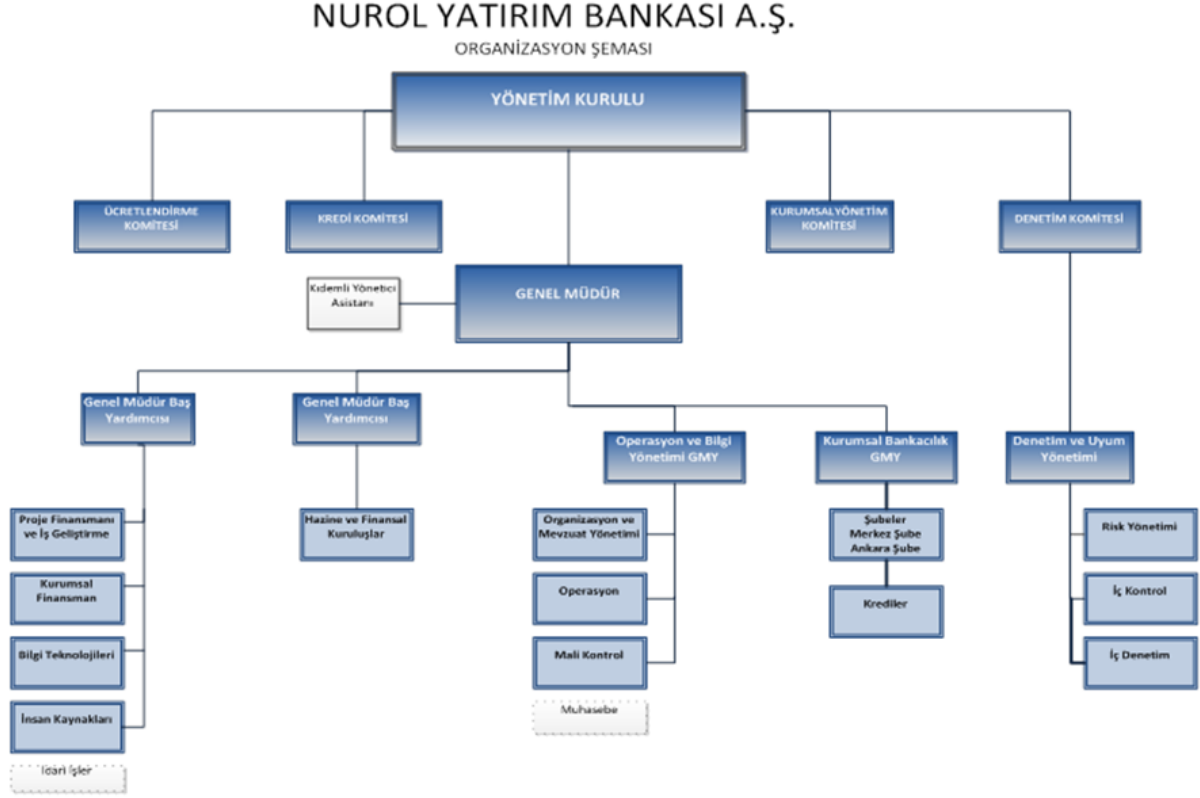
Anadolu Üniversitesi İktisadi ve İdari Bilimler Fakültesi İktisat Bölümü mezunudur. 1995 yılında Turkishbank Mali ve İdari İşler Bölüm Başkanlığı'nda iş hayatına başlayan Baki Arslan, 1997-2001 yılları arasında EGS Bank Mali Kontrol ve Raporlama bölümünde çalışmıştır. Kısa bir süre Bayındırbank Mali Kontrol ve Raporlama Bölümünde de çalışan Baki Arslan, 2002 yılının Nisan ayından itibaren Nurol Yatırım Bankası'nda görev yapmaya başlamıştır. Ağustos 2009 itibariyle İç Kontrol Bölümünde Müdür olarak görevine devam etmektedir.

Ozan ALPARSLAN

İç Denetim Bölümü Baş Müfettişi

Bilkent Üniversitesi İktisat Bölümü mezunudur. 2005 ve 2006 yılları arasında Oyakbank'ta Müfettiş Yardımcısı olarak iş hayatına başlayan Ozan Alparslan, 2006 ve 2012 yılları arasında Akbank'ta İç Kontrol denetçisi olarak, 2012 yılı Aralık ayından itibaren Nurol Yatırım Bankası'nda İç Denetim yöneticiliği görevini sürdürmektedir.

Bankanın Organizasyon Yapısı



Yönetim Kurulu Üyeleri:

NUROLBANK YÖNETİM KURULU	
Nurettin Çarmıklı	Yönetim Kurulu Başkanı
Erol Çarmıklı	Yönetim Kurulu Başkan Yardımcısı, Ücretlendirme Komitesi Üyesi
M. Oğuz Çarmıklı	Yönetim Kurulu Başkan Yardımcısı, Ücretlendirme Komitesi Üyesi
Dr.Ahmet Paşaoğlu	Yönetim Kurulu Üyesi, Kredi Komitesi Başkanı
Yusuf Serbest	Yönetim Kurulu Üyesi
Ahmet Şirin	Yönetim Komitesi Üyesi , Denetim Komitesi Başkanı ve Kurumsal Yönetim Komitesi Üyesi
Prof. Dr.D.Ali Alp	Yönetim Kurulu Üyesi Denetim ve Kurumsal Yönetim Komitesi Üyesi
A. Kerim Kemahlı	Yönetim Kurulu Üyesi
S.Ceyda Çarmıklı Kılıçarslan	Yönetim Kurulu Üyesi, Kredi Komitesi Üyesi
Özgür Altuntaş	Genel Müdür , Yönetim Komitesi Üyesi , Kredi Komitesi Üyesi

Üst Düzey Yöneticileri:

NUROLBANK ÜST YÖNETİM	
Özgür Altuntaş	Genel Müdür / Yönetim Komitesi Üyesi
Babür Hakarar	Finansal Yönetim / Genel Müdür Baş Yardımcısı
Dr. Murat Çimen	Yatırım Bankacılığı / Genel Müdür Baş Yardımcısı
Cenk Demirhan	Kurumsal Bankacılık / Genel Müdür Yardımcısı
Semih S.Nezir	Operasyon ve Bilgi Yönetimi / Genel Müdür Yardımcısı

2- Bankaların İç Sistemleri Hakkında Yönetmelik uyarınca risk yönetim sistemleri çerçevesinde yönetim kuruluna bağlı olan veya yönetim kuruluna yardımcı olmak üzere kurulmuş olan komitelerin faaliyetleri ile bu komitelerde görev alan başkan ve üyelerin ad ve soyadları ile asli görevleri hakkında bilgiler

Denetim Komitesi; ilgili bankacılık mevzuatı kapsamında, iç sistemlerin yürüttüğü faaliyetleri dönemsel toplantılarında değerlendirmekte ve Bankamızda alınması gereken önlem, uygulama ve diğer önemli gördüğü konularda kararlar alarak görüşleriyle birlikte Yönetim Kurulu'na bildirmektedir. 2013 yılı içerisinde 11 defa toplanılmıştır.

DENETİM KOMİTESİ	
Ahmet ŞİRİN	Başkan
Prof.Dr.D.Ali ALP	Üye

Ücretlendirme Komitesi; 13 Aralık 2011 tarihinde kurulmuş olan Ücretlendirme Komitesi;

- Ücretlendirme politikası ve uygulamalarını risk yönetimi çerçevesinde değerlendirerek, bunlara ilişkin önerilerini her yıl rapor halinde Yönetim Kurulu'na sunmak,
- Yönetim Kurulu üyelerine, üst düzey yönetime ve diğer personele verilecek ücretlerin bankanın etik değerleri, iç dengeleri ve stratejik hedefleri ile uyumlu olmasını sağlamak,
- Bu ücretlerin bankanın sadece kâr ya da gelir gibi kısa dönemli performansı ile ilişkilendirilmemesini sağlamak,
- Yönetim Kurulu üyelerinden oluşan komitelerin üyelerine üstlendikleri sorumluluklar dikkate alınmak suretiyle ücretlendirme yapılmasını sağlamak,
- İç kontrol, iç denetim, risk yönetimi birimlerinin yöneticileri ile personeline yapılacak ödemelerin, denetim ya da gözetimde buldukları veya kontrol ettikleri faaliyet biriminin performansından bağımsız olacak şekilde, ilgili personelin kendi fonksiyonuna ilişkin performansı dikkate alınarak belirlenmesini sağlamak,
- Bankadan ayrılacak personele yapılacak tazminat ödemelerinin ilgili personelin geçmiş performansı ve bankanın uzun vadeli performansına yapmış olduğu katkısının da dikkate alınması suretiyle belirlenmesini sağlamak,
- Faaliyetleri sonucu bankanın güvenli bir şekilde çalışmasını tehlikeye düşürdükleri ya da bankanın mali bünyesinin bozulmasından sorumlu oldukları tespit edilenler hakkında, performansa dayalı ödemelerin iptal edilmesi de dahil olmak üzere, ödemelerle ilgili gerekli önlemler mali yaptırımları tesis etmek

görevlerini yerine getirir. 2013 yılı içerisinde 5 defa toplanmıştır.

ÜCRETLENDİRME KOMİTESİ	
Erol ÇARMIKLI	Üye
M.Oğuz ÇARMIKLI	Üye

Kredi Komitesi; Kredi Komitesinin sahip olduğu yetki ve sorumlulukları aşağıda belirtilmiştir:

- Kredi portföyünü aylık olarak takip etmek,
- Bankanın taşıdığı kredi risklerinin tespit edilmesi, ölçülmesi, izlenmesi ve kontrol edilmesi için gerekli yöntem, araç ve uygulama usullerinin mevcut olup olmadığını değerlendirmek, önerilerde bulunmak,
- Kredi limitlerinin Krediler Yönetmeliği uyarınca yenilenmesini sağlamak,
- Teklif edilen kredileri, kanun ve ilgili mevzuata uygun olması halinde değerlendirmeye almak,
- Kredilerle ilgili yönetmelikleri değerlendirerek uygun gördüklerini yönetim kurulunun onayına sunmak,
- Kredi değerliliğinde zaafiyet görülen kredilerde kredi limitini dondurmak ve zaafiyet ortadan kalktığında tekrar kullanıma açmak,
- Krediler Yönetmeliği'nde yer alan düzenlemelere ve yönetim kurulunca onaylanan Banka içi politika ve uygulama usullerine uyulup uyulmadığına ilişkin düzenlenen raporları değerlendirmek ve alınması gerekli görülen önlemler konusunda yönetim kuruluna önerilerde bulunmak,
- Kredilendirme sürecinde ihtiyaç görülecek derecelendirme, bağımsız denetim, değerlendirme ve destek hizmeti kuruluşlarını seçmek,
- Kredilendirme sisteminin Bankanın mevcut ve planlanan faaliyetlerini ve bu faaliyetlerden kaynaklanan risklerini karşılayıp karşılamadığına dair raporları değerlendirmek,
- Kredilendirme sistemine ilişkin olarak Yönetim Kurulu'nun görüş ve önerilerini almak,
- Bankanın kredilendirme stratejilerini incelemek,
- Kanuni takibe alınan kredi dosyalarına ilişkin izlenecek politika ve yöntem konusunda yönetim kuruluna önerilerde bulunmak.

Kredi Komitesi, sorumlu birimlerin icra ettiği faaliyetlerin sonuçları ile yapılmasına ihtiyaç duyulan uygulamalara ve Bankanın faaliyetlerini güven içinde sürdürmesi bakımından önemli gördüğü diğer hususlara ilişkin görüşlerini yönetim kuruluna bildirir. 2013 yılı içerisinde 18 defa toplanılmıştır.

KREDİ KOMİTESİ

Dr.Ahmet PAŞAOĞLU Başkan

S.Ceyda ÇARMIKLI KILIÇASLAN Üye

Özgür ALTUNTAŞ Üye

Kurumsal Yönetim Komitesi; Kurumsal Yönetim Komitesi, icrai görevi bulunmayan iki Yönetim Kurulu üyesinden oluşmaktadır. Komite;

- Kurumsal yönetim politikasına ilişkin esasları belirlemeye yönelik çalışmalar yapmak,
- Kurumsal yönetim ilkelerine uyumunu izleyerek, bu konuda iyileştirme çalışmalarında bulunmak,
- Üyelerin yenilenmesi ve değiştirilmesi süreci de dahil, yönetim kurulunun etkinliğini değerlendirerek, yönetim kuruluna önerilerde bulunmak,
- Kurumsal yönetim politikalarının uygulanıp uygulanmadığına karar verir, uygulanmıyor ise gerekçesini ve bu prensiplere tam olarak uyulmaması nedeniyle meydana gelen çıkar çatışmalarını tespit ederek yönetim kuruluna uygulamaları iyileştirici önerilerde bulunmak,
- Pay sahipleri ile ilişki sürecisini koordine etmek,

görevlerini yerine getirir. 2013 yılı içerisinde 2 defa toplanılmıştır.

KURUMSAL YÖNETİM KOMİTESİ

Ahmet ŞİRİN Başkan

Prof.Dr.D.Ali ALP Üye

APKO- Aktif Pasif Komitesi; Üst düzey yönetimin yer aldığı komite, faiz oranı değişikliklerini karlılık hedefleri doğrultusunda yerine getirmek suretiyle bankaya fon temini, borçlanma ve kredi verme stratejilerini koordine etmekten sorumludur. Ayrıca Aktif ve Pasif Komitesi, Merkez Bankası fonlama maliyetlerinden etkilenen gösterge faiz oranlarındaki değişiklikleri mali piyasaları izlemek suretiyle takip eder.

APKO Komitesi'nin sorumluluklarından aşağıda bahsedilmiştir:

- Başlıca aktif ve pasif stratejilerini incelemek, geliştirmek ve değiştirmek,

- Faiz oranına ilişkin risk unsurlarını barındıran risk ve getiri değişimlerinin bankanın öncelikle aktif ve pasif stratejisine olan potansiyel etkilerini ve mevcut faiz oranı riskini değerlendirmek,
- Aktif ve pasif bilanço büyüklüklerinin fiyatlamalarını haftalık olarak gözden geçirmek,
- Bankanın mevcut aktif ve pasif stratejisinde yer alan risk ve getiri özelliklerine uygun Hazine Bölümü tarafından oluşturulan döviz pozisyonu ve bono portföyü işlemlerini incelemek,
- Güncel performanslar, planlanan bütçe ve stratejik planlar ile karşılaştırılarak incelemek,
- Aktif ve pasif politika ve stratejisini etkileyen mevzuat değişikliklerini izlemek.

Ayrıca düzenli bir şekilde APKO üyeleri aşağıdaki unsurları da gözden geçirmektedirler:

- Önceden belirlenmiş stratejilerin yürütülmesi,
- Ülke ve dünyadaki ekonomik koşullar,
- Ülke ve dünyadaki faiz oranı tahminleri,
- Bankalararası piyasadaki ve müşterilerin fon talepleri,
- Müşteri fonlarının fiyatlaması ve vade yapısı,
- Kredi faiz oranları ve kredilerin vade yapısı,
- Likidite pozisyonu.

APKO Komiteleri Genel Müdür'ün başkanlığında yürütülmektedir ve her ay düzenli olarak toplanılmaktadır. 2013 yılında 22 toplantı gerçekleştirilmiştir. APKO üyeleri, bankanın hazırlanmış aktif ve pasif stratejisini uygulamalarıyla yönetmekte ve değerlendirmektedirler.

AKTİF PASİF KOMİTESİ	
Özgür ALTUNTAŞ	Komite Başkanı , Genel Müdür
Dr.Murat ÇİMEN	Üye -Yatırım Bankacılığı Genel Müdür Baş Yardımcısı
Z.Babür HAKARAR	Üye - Finansal Yönetim Genel Müdür Baş Yardımcısı
Cenk DEMİRHAN	Üye - Kurumsal Bankacılık Genel Müdür Yardımcısı
Semih S. NEZİR	Üye - Operasyon ve Bilgi Yönetimi Genel Müdür Yardımcısı

Bilgi Sistemleri Strateji Komitesi; Yönetmeliğe göre her altı ayda bir toplanması uygun görülen Bilgi Sistemleri Strateji Komitesi 2013 yılında 3 defa toplanmıştır. Bu toplantılarda, komite ve kurullardaki üye değişiklikleri yapılmış, stratejik yönü ve iş-bilgi sistemleri uyumluluğunu sağlamak için üst düzey politikalar oluşturulmuş, bilgi sistemleri yatırımlarının

geri dönüşü ve yarattığı rekabet avantajları değerlendirilmiş, bilgi sistemleri yatırımlarının riskleri değerlendirilmiş ve performans ölçümleri gözden geçirilmiştir.

BİLGİ SİSTEMLERİ STRATEJİ KOMİTESİ	
Özgür ALTUNTAŞ	Başkan
Z.Babür HAKARAR	Üye
Semih S. NEZİR	Üye
Ayşegül CABOĞLU	Üye

3- Yönetim kurulu ve denetim komitesi ile kredi komitesi ve *Bankaların İç Sistemleri Hakkında Yönetmelik* uyarınca risk yönetim sistemleri çerçevesinde yönetim kuruluna bağlı olan veya yönetim kuruluna yardımcı olmak üzere kurulmuş olan komitelerin üyelerinin hesap dönemi içinde yapılan ilgili toplantılara katılımları hakkında bilgiler

Yönetim Kurulu: 2013 yılı boyunca sene başında planlandığı şekilde Yönetim Kurulu gerekli toplantı çoğunluğu ve karar yeter sayısı açısından üyelerin katılımı ile düzenli olarak 3 defa toplanmıştır.

Denetim Komitesi: Denetim Komitesi, 2013 yılı içerisinde 11 defa toplanmıştır.

Ücretlendirme Komitesi: Ücretlendirme Komitesi, 2013 yılı içerisinde 5 defa toplanmıştır.

Kredi Komitesi: Kredi Komitesi, 2013 yılı içerisinde 18 defa toplanmıştır.

Kurumsal Yönetim Komitesi: Kurumsal Yönetim Komitesi, 2013 yılı içerisinde 2 defa toplanmıştır.

Aktif Pasif Komitesi: Aktif Pasif Komitesi, 2013 yılı içerisinde 22 defa toplanmıştır.

Bilgi Sistemleri Strateji Komitesi: Bilgi Sistemleri Strateji Komitesi, 2013 yılı içerisinde 3 defa toplanmıştır.

4- Genel kurula sunulan özet yönetim kurulu raporu

NUROL YATIRIM BANKASI A.Ş.'NİN 27 MART 2013 TARİHİNDE YAPILACAK OLAN 2013 YILI OLAĞAN GENEL KURUL TOPLANTI GÜNDEMİ

GÜNDEM:

- 1- Açılış ve Toplantı Başkanlığı'nın oluşturulması,
- 2- Toplantı tutanağını imzalamak üzere Toplantı Başkanlığı'na yetki verilmesi,
- 3- 2013 yılına ait Yönetim Kurulu Faaliyet Raporu okunması, müzakeresi
- 4- Bağımsız Denetim Kuruluşu Raporlarının okunması,
- 5- 2013 yılına ait finansal tabloların okunması, müzakeresi ve tasdiki,
- 6- Yönetim Kurulu üyelerinin 2013 yılı işlemlerinden dolayı ayrı ayrı ibra edilmeleri,
- 7- Yönetim Kurulu Üyelerinin seçimi ve sürelerinin belirlenmesi,
- 8- Yönetim kurulu üyelerinin ücretlerinin, huzur haklarının görüşülmesi ve oylanması,
- 9- Bağımsız Denetim Kuruluşunun seçimi,
- 10- Tahvil, kar ortaklığı belgesi, finansman bonusu, banka bonusu, varlığa dayalı menkul kıymet ve mevzuatta kabul edilecek diğer borçlanma araçlarının çıkarılması hususunda Yönetim Kurulu'na yetki verilmesi,
- 11- Yönetim Kurulu Üyelerine TTK'nın 395. ve 396. maddesinde sayılan izinlerin verilmesi,
- 12- Dilek temenniler ve kapanış.

NUROL YATIRIM BANKASI A.Ş. 2013 YILI OLAĞAN GENEL KURULU İSTANBUL

A) EKONOMİK DURUM

Türkiye Ekonomisi

ABD Merkez Bankası'nın tahvil alım programında azaltmaya gideceğini açıklaması, yükselen piyasa ekonomilerinde olduğu gibi Türkiye'den de hızlı ve yüksek miktarda yabancı kaynak çıkışlarına yol açmıştır. Borsa hızla düşmeye başlamış, kur ve faizler yükselmiştir. Bu olayın etkisi Türkiye üzerinde benzer ekonomilerdeki etkiden çok daha yüksek olmuştur. Bunda FED açıklamasından sonra ortaya çıkan Gezi Parkı olaylarının yarattığı siyasal tansiyon artışı ve bunun dünyaya yansımalarının etkisi de söz konusudur.

Dünya bu gelişmeleri yakından izlerken; Mayıs ayında; uluslararası kredi derecelendirme kuruluşu Moody's Türkiye'nin kredi notunu bir basamak artırarak yatırım yapılabilir seviye olan 'Ba1'den 'Baa3'e yükseltmiştir. Böylece Moody's Fitch'in ardından Türkiye'nin kredi notunu yatırım yapılabilir seviyeye yükselten ikinci kuruluş olmuştur. Not artırımına gerekçe olarak ülkenin ekonomi ve kamu maliyesindeki göstergelerindeki iyileşmeyi gösteren Moody's, gerçekleştirilen yapısal reformların önümüzdeki dönemde sermaye akımlarına karşı kırılganlıkları azaltacağı öngörüsünde bulunmuştur. Moody's'in kararıyla birlikte 21 yılın ardından ilk defa Türkiye iki kredi derecelendirme kuruluşundan birden yatırım yapılabilir notuna sahip olmuştur. JCR ve ilk defa Türkiye'ye not veren Kanada menşeli kredi derecelendirme kuruluşu DBRS de Türkiye'nin uzun vadeli yabancı para birimi cinsinden kredi notunu yatırım yapılabilir seviye olan 'BBB-' olarak belirlemiştir. Bu gelişmeler ile birlikte dış finansman olanaklarının artması, finansman maliyetlerinin düşmesi, Türkiye ekonomisinin dış şoklara karşı daha güçlü bir görünüme kavuşması açısından önem arz etmektedir.

2012 yılında %2.2 oranında büyüyen Türkiye ekonomisi, 2013'ün ilk çeyreğinde %3.0, ikinci çeyreğinde %4.5, üçüncü çeyreğinde %4.4 oranında büyümüş ve böylece 2013 yılının ilk dokuz ayında %4.0 oranında büyüme kaydetmiştir. 2013 yılı ikinci yarıylda Türkiye ekonomisine ilişkin öncü göstergelerin de görece bir iyileşme kaydettiği görülmektedir. Öte yandan, Mayıs ayından beri kurlarda görülen yukarı yönlü artış ihracatın büyümedeki katkısını artırmış olmasına rağmen, 2013 son çeyrekte büyümede yavaşlama öngörülmektedir.

2013 yılında tüketici enflasyonu önceki yıla kıyasla 1.2 puan yükselerek %7.4 oranı ile önceki tahminlerin üzerinde gerçekleşmiştir. Yılın başında tütün ürünlerindeki vergi ayarlamalarının da etkisiyle yükselen enflasyon, sonraki dönemde işlenmemiş gıda ve enerji grubu fiyat gelişmelerine bağlı olarak dalgalı seyretmiştir. Yılın ikinci yarısında ise Türk Lirası'ndaki değer kaybı özellikle temel mal grubu kanalıyla çekirdek enflasyon göstergelerinin yükselmesine neden olmuştur. Bunun yanında gıda fiyatlarında varsayılanın ötesinde gerçekleşen yıllık artış da enflasyon üzerinde etkili olmuştur. Yıl genelinde enflasyondaki

yükselişi sınırlayan ana unsurlar ise ABD doları bazlı ithalat fiyatlarındaki görece yatay seyir ve yönetilen enerji fiyatlarının ılımlı seyri olmuştur.

Finansal göstergelerdeki dalgalanmanın reel ekonomiye etkisinin sınırlı kalacağı öngörüsü altında, 2014 yılında büyümenin %4.0 olacağı tahmin edilmektedir. Önümüzdeki dönemlerde, perakende sektörünün gelişmesinde önemli etkisi olacak GSYH artış hızları OVP (Orta Vadeli Plan)'de 2015 ve 2016 yılları için %5.0 seviyesinde öngörülmüştür.

Küresel Ekonomik Değerlendirme

2013 yılı piyasalar açısından, ABD Merkez Bankası'nın varlık alım programını daraltabileceğine yönelik açıklamaların yakından takip edildiği ve gelişmekte olan ülkelere gelişmiş ülkelere doğru sermaye fonlarının hareketi ile dünya ekonomisindeki büyüme beklentilerinin de gelişmiş ülkelere kaydığı bir yıl olarak öne çıkmıştır.

Kriz süresince düşük faiz oranlarına rağmen beklentiler ölçüsünde canlanmayan ekonomiyi desteklemek için FED, Niceliksel Genişleme olarak adlandırılan parasal genişleme programını 2013 yılının sonlarına kadar devam ettirmiştir. 2013 yılı başlarından itibaren ABD'de ekonomik koşulların iyileşmesine bağlı olarak, FED 22 Mayıs 2013 tarihinde parasal genişleme programından çıkılacağını açıklamış ve 17-18 Aralık 2013 tarihinde düzenlediği Açık Piyasa Komitesi toplantısında ABD ekonomisinde işgücü piyasasındaki ilerlemeleri dikkate alarak, aylık 85 milyar dolar tutarındaki tahvil alımlarını 75 milyar dolara indirmiştir. FED, işsizlik oranı yüzde 6.5 ve enflasyon oranı yüzde 2.5 olana kadar tahvil alımlarını azaltmayı ve 2014 yılı ortalarında tahvil alım programını sonlandırmayı planlanmaktadır. 2013 yılı son çeyreğinde; ABD Temsilciler Meclisi'nin neredeyse 5'te birinin imzaladığı tek sayfalık mektup, federal hükümetin kısmen kapanmasına ve siyasal çıkmaza neden olmuştur. Bir milyona yakın kamu çalışanı zorunlu izne gönderilmiştir.

6 çeyrek boyunca kesintisiz olarak devam eden daralmadan sonra Euro Bölgesi 2013 yılının ikinci çeyreğinde %0.3 oranında ılımlı bir büyüme kaydedilmiştir. Yılın üçüncü çeyreğinde beklentilerin altında %0.1 oranında büyüme gerçekleşmiştir. Eurostat tahminlerine göre 2013 yılı dördüncü çeyrek büyüme tahmini %0.3'tür. İşsizlik oranı, bölge genelinde yüksek seyrini devam ettirmektedir. 2013 yılı Aralık ayında en yüksek işsizlik oranı %27.8'le Yunanistan'da, en düşük işsizlik oranı ise %4.9'la Avusturya'dadır. 2013 yılı Aralık ayında %0.8 oranında gerçekleşen enflasyonun, orta vadede %2'nin altındaki seyrini devam ettirmesi beklenmektedir.

Japonya, 20 yıldan bu yana içinde bulunduğu krizden çıkmak için yeni bir genişlemeci program ve yeni bir ekonomi politikası uygulaması içine girmiştir. Gelişme yolundaki ülkelerin lokomotifini konumundaki Çin'de ise birçok sorun yavaş yavaş su yüzüne çıkmaktadır. Büyüme hızındaki düşüş sorunların daha ayrıntılı incelenmesine yol açmıştır.

FED başta olmak üzere, gelişmiş ülke merkez bankalarının yakın gelecekte parasal genişlemeyi sonlandıracak olması nedeniyle, yatırımcılar gelişmekte olan ülkelerin bir kısmını riskli sınıfta değerlendirmektedir. Sermayenin bu ülkelere gitmekten vazgeçmesi ve mevcut yabancı sermayenin de çıkış eğilimine geçmesinin, bu ekonomileri daha da kırılğan

hale getirdiğine dikkat çekilmektedir. Gelişmekte olan ülkeler arasında ilk kez 2013 yılında Morgan Stanley tarafından ‘Kırılgan 5’li’ olarak adlandırılan ülkeler: Brezilya, Hindistan, Endonezya, Türkiye ve Güney Afrika’dır. Bazı ekonomik göstergeler yanında bu ülkelerde belirsizliği artıran bir diğer ortak özellik, 2014 yılında 5 ülkenin de seçimlere gidiyor olmasıdır. İkiz açık sorunu Hindistan ve G.Afrika için ciddi boyutlara ulaşması açısından dikkat çekicidir. Türkiye yüksek cari açığın neden olduğu olumsuz görünüme karşın, düşük bütçe açığına sahiptir. Şili, Macaristan ve Polonya’nın da eklenmesi ile bu ülkeler ‘Kırılgan 8’li’ olarak anılmaya başlanmıştır. Ayrıca Arjantin, Ukrayna ve Venezuela da en az kredibilitesi olan ülkeler arasında sayılmaktadır.

2014 yılında küresel canlanmanın devam edeceği beklenmektedir. Başta ABD ve Euro Bölgesi olmak üzere, gelişmiş ekonomilerde ılımlı büyüme sürecine girilirken, düşük enflasyon, yüksek işsizlik oranları ve yüksek kamu borçları sorun yaratabilecek başlıklar olarak öne çıkmaktadır. Bankacılık ve finans alanında sağlanan iyileşmeler reel ekonomiye henüz yeterince yansımamıştır. Son açıklanan veriler ekonomik aktivitedeki iyileşmenin 2014 yılının ilk aylarında da ılımlı bir şekilde devam edeceğine işaret etmektedir. Toparlanmanın itici gücünün ihracat performansındaki güçlenme olacağı beklenmektedir. Ancak ülkeler arasındaki farklılaşma devam etmektedir.

B) BANKAMIZIN FAALİYETLERİ

Fon alış verişinin yapıldığı sermaye piyasalarında tasarrufların sermaye fonlarını teşkil ederek yatırımlara yönelmesini sağlayan kurumlar arasında en önemli yeri kapsayan yatırım bankaları arasında ön sıralarda yer alan Nurool Yatırım Bankası, 2001 yılında yaşanan ekonomik krizi nisbeten kolay atlattığıyla birlikte, uzun vadede sağlamlığı temin etmek amacı ile kredi ve banka portföyünde alınan detaylı önlemler beklenen sonuçları vermiştir. Nurool Yatırım Bankası, 2013 yılı içerisinde yaşanan siyasi gelişmelerin ve küresel piyasalardaki sarsıntıların etkileri karşısında temkinli ve sağlam öngörülerle oluşturulan banka yönetim politikaları ile yoluna devam etmiştir. Bankamız, günümüzün değişken, birbirine bağlı ve son derece rekabetçi olan pazarlarında şirketler için doğru zamanda bilgi ve esnek finansal çözümlerle hizmet vermeye devam edecektir.

Finansal Kuruluşlar Bölümü, Nurool Yatırım Bankası'nın yurt dışı muhabir ağını geliştirmiş aynı zamanda müşterilerin de katılımının sağlandığı seminerlerle bankanın yurt dışındaki tanıtımına önemli faydası olmuştur.

Nurool Yatırım Bankası, teknik uzmanlığa ve yerel piyasa tecrübesine sahip, konusunda profesyonelleşmiş kişilerden oluşan ekibinin bilgi ve deneyimleri sayesinde müşterilerinin ihtiyaçları ile uyumlu olarak alternatif fon kaynağı sağlamak üzere yapılandırılmış finansman araçları, kompleks finansal modelleme, optimum finansal paket yapılandırılması, özsermaye finansmanı konularında danışmanlık sağlanması, yerel ve uluslararası kuruluşlardan, sermaye piyasalarından yeni fon kaynakları yaratılması konularında yaratıcı ve yenilikçi ürün ve hizmetler sunarak müşterilerine hızlı büyümelerine yönelik esneklik sağlamaktadır.

Nurol Yatırım Bankası olarak amacımız, uzun vadeli ilişkiler kurabileceğimiz, çeşitli finansman ürünlerine ihtiyaç duyan geniş bir müşteri tabanı oluşturmak ve seçtiğimiz ekipman sınıflarında pazar lideri olmaktır.

Yatırım bankacılığı alanındaki misyonu, banka müşterilerine katma değer yaratan hizmetler sunarak stratejik ortaklıklar kurmak ve gerek özel sektör, gerekse kamu sektörü müşterilerine çeşitli finansman seçenekleri sunmak olan Nurol Yatırım Bankası, bağlı olduğu Nurol Şirketler Topluluğu'nun desteği ve çalışanlarının katkısıyla, tasarruf sahipleriyle menkul kıymetler ihracı yoluyla uzun vadeli kaynak sağlayarak, kamu ve özel sektör kuruluşları arasında aracılık yapmak, faaliyetlerini dürüst, ekonomik ve etken bir şekilde yürüterek gerekli güven ortamını yaratıp sermaye piyasasının gelişimine katkıda bulunmayı kendisine birinci hedef olarak belirleyerek faaliyetlerini sürdürecektir.

C) MALİ DURUM

Bankanın aktif büyüklüğü 31.12.2013 itibariyle 432,9 milyon TL olarak gerçekleşmiştir. Krediler 223,6 milyon TL ile aktif toplamının yaklaşık olarak yüzde 51,64'ünü oluşturmaktadır. Bankamızca alınan krediler 77,9 milyon TL, müstakrizlerden sağlanan fonlar 36,7 milyon TL'dir. 2013 yıl sonu itibariyle bankamızın ödenmiş sermayesi 45 milyon TL, özkaynaklarımız ise 81,2 milyon TL olarak gerçekleşmiştir.

5- İnsan Kaynakları uygulamalarına ilişkin bilgiler

Başarılarımızın Temelinde Çalışanlarımız Var

Çalışkanlığımız, dürüstlüğümüz, etik değerlerimize bağlılığımız ve müşterilerimize daha fazla değerler katabilmemiz yönünde; mesleki uzmanlık, yetkinlik ve beceri alanında sürekli gelişimi hedefleyen insan kaynakları yönetimi anlayışımız başarılarımızın temel taşıdır.

Performans Yönetimi

Öte yandan geçtiğimiz faaliyet dönemi içerisinde performans yönetimi sistemimiz; bankamızın ve çalışanlarımızın dönemsel başarı standartlarını belirlemek, çalışanlarımızın gelişimlerine odaklanmak ve başarılarını ödüllendirmek yönlerinde geliştirilmiştir. Performans planlarımız, somut, ölçülebilir, süreye bağlı hedeflerin yanı sıra yetkinlik ve gelişim planlamasını da kapsar şekilde yeniden düzenlenmiş ve uygulamaya alınmıştır.

Çalışanlarımızın Gelişimi

İnsan kaynakları politikamız, tüm çalışanlarımızın; bankamızın gelişimine hızla uyum sağlayacak, yatırım bankacılığı vizyonu geniş, müşterilerimizin ihtiyaçlarına çözüm üretmeye odaklı, kaliteli hizmet anlayışımızın sürekliliğini sağlayacak, yeniliğe açık çalışanlar olmasını sağlamaktır.

Bu kapsamda çalışanlarımızın temel yeterlilik ve bilgi seviyelerini üst düzeyde tutmaya, çoklu becerilere yönelik eğitimlerle donatılmalarına, böylelikle kritik iş akışlarında birbirlerini yedeklemelerine ve desteklemelerine özen göstermekteyiz.

2013 yılında sürekli gelişim anlayışımız çerçevesinde çalışanlarımızın ihtiyaç duyulan alanlarda gerekli eğitim ve seminerlere katılımları sağlanmıştır.

Faaliyet dönemi boyunca çalışanlarımızın, Türkiye Bankalar Birliği'nin, Sermaye Piyasası Kurumu'nun ve İstanbul Menkul Kıymetler Birliği'nin düzenlediği mesleki eğitim ve sertifikasyon programlarına katılımları sağlanmıştır.

Ayrıca bu faaliyet dönemimiz içerisinde başta yeni Türk Ticaret Kanunu ve Borçlar Kanunu olmak üzere yasal mevzuattaki yeni düzenlemelere yönelik eğitimler ile ICAAP Uluslar arası Uygulamalar, Basel Kriterleri, Acil Durum Yönetimi, Bilgi Sistemleri Yönetimi konu balıkları başta olmak üzere birçok eğitim faaliyeti düzenlenmiştir.

Sosyal Sorumluluk

Sosyal Sorumluluk ilkelerini gözeterek hazırlanan Bankamız Etik Kurallar Yönetmeliğimiz tüm banka işlerimizi yürütürken bize yol göstermektedir.

Tüm faaliyetlerimizde toplum faydasını gözeterek hareket etmekteyiz.

Bu kurallarımız çerçevesinde sosyal sorumluluklarımızı; çalışanlarımız ve tüm paydaşlarımız ile uyumlu bir işbirliği içinde yerine getirmeye çalışmakta ve çalışanlarımızı, kurum içi ve dışı sosyal sorumluluk faaliyetlerine gönüllü olmaları konusunda desteklemekteyiz.

Bankamızın Uyum Politikası ve Uyum Riskleri yönergemizde yer verdiğimiz üzere, Bankamızın sunduğu hizmetler kamu sağlığı, kamu güvenliği ya da çevresel açıdan zararlı olabilecek nitelik taşımamakta, ayrıca bankamız finanse edeceği projeleri seçerken de aynı özeni göstermektedir ilkesi benimsenmiş olup, faaliyetlerimizin bu ilke ışığında yürütülmesine özen göstermekteyiz.

Menfaat Sahipleri

BDDK'ca yayımlanan Bankaların Kurumsal Yönetim İlkelerine İlişkin Yönetmelik hükümlerine göre hazırlanan ve Bankamız Yönetim Kurulu tarafından onaylanarak yürürlüğe alınan Kurumsal Yönetim İlkeleri Yönetmeliğimizde belirlendiği üzere pay sahipleri ile ilişki süreçlerimizi Kurumsal Yönetim Komitemiz koordine etmektedir. Bu çerçevede:

Pay Sahiplerimiz açısından:

- Pay sahiplerimizi kamuyu aydınlatma ilkeleri doğrultusunda bilgilendirmekteyiz.

- Bankamız tarafından, pay sahipleri, mudiler, piyasa katılımcıları ve kamuoyunun bankanın yapısı ve amaçları hakkında yeterli düzeyde bilgi sahibi olmalarını sağlayarak, üst yönetimin banka yönetimindeki etkinliklerini değerlendirebilmelerine imkân tanımaktayız.
- Bankamız ile ilgili bilgileri ilgili kişi ve kurumların karar vermelerine yardımcı olacak şekilde, zamanında, doğru, tam, anlaşılır, tarafsız, kolay erişilebilir ve eşit bir şekilde kamuoyunun kullanımına sunmaktayız.
- Yıl sonları ile Mart, Haziran ve Eylül ayları itibarıyla kredi kuruluşu veya finansal kuruluş niteliğinde olan ya da olmayan bağlı ortaklık, birlikte kontrol edilen ortaklık ve iştiraklerinin finansal tablolarını Türkiye Muhasebe Standartları'nı esas olarak konsolide etmek suretiyle kamuoyunu bilgilendirmeye yönelik uygulamalarda bulunmaktayız.

Müşterilerimiz açısından:

- Kurumumuzu ve hizmetlerimizi geliştirmek için müşterilerimizin dilek, öneri veya şikâyetlerine açık sistemler ve süreçler geliştirmiş bulunmaktayız.
- Bu öneri ve şikâyetler için web sitemizi ve özel telefon hattımızı kullanmaktayız. Müşteri şikâyetlerinin alınması sonuçlandırılması için Müşteri Şikâyet Hattı ve Hakem Heyetini devreye almakta ve görevlendirmekteyiz.

Çalışanlarımız açısından:

- Çalışanlarımızın gelişimlerine, bilgilendirilmelerine, yönetime katılımlarına önem vermekte ve süreçlerimizi bu yönde geliştirmekteyiz.
- Kurum içi bilgilendirmelerimiz, insan kaynakları bölümümüzce düzenlenen kurum içi bilgilendirme portalımız, çalışan toplantılarımız, çalışan memnuniyeti ve görüşleri anketimiz, performans planlama ve değerlendirme süreçlerimiz kanalıyla koordine edilmekte ve yürütülmektedir.

Kamuyu Aydınlatma ve Şeffaflık

BDDK'ca yayımlanan Bankaların Kurumsal Yönetim İlkelerine İlişkin Yönetmelik hükümlerine göre hazırlanan ve Bankamız Yönetim Kurulu tarafından onaylanarak yürürlüğe alınan Kurumsal Yönetim İlkeleri Yönetmeliğimizde belirlendiği üzere kamuyu aydınlatma ve şeffaflık hususlarında Banka Yönetimi Uygulama Usul ve Esasları açısından,

- Eşitlik; Banka yönetiminin tüm faaliyetlerinde, pay ve menfaat sahiplerine eşit davranmasını ve olası çıkar çatışmalarının önüne geçilmesini,
- Şeffaflık; ticari sır niteliğindeki ve henüz kamuya açıklanmamış bilgiler hariç olmak üzere, Banka ile ilgili finansal ve finansal olmayan bilgilerin, zamanında, doğru, eksiksiz, anlaşılabilir, yorumlanabilir, düşük maliyetle kolay erişilebilir bir şekilde kamuya duyurulması yaklaşımını

- Sorumluluk; Banka yönetiminin Banka adına yaptığı tüm faaliyetlerinin mevzuata, ana sözleşmeye ve Banka içi düzenlemelere uygunluğunu ve bunun denetlenmesini
- Hesap verebilirlik; yönetim kurulu üyelerinin esas itibarıyla Banka tüzel kişiliğine ve dolayısıyla pay sahiplerine karşı olan hesap verme zorunluluğunu

gözeterek çalışmakta, böylece kurumsal yönetimde şeffaflık sağlamaktayız.

Kamuoyunun aydınlatılmasında, bankamızın internet sitesini aktif olarak kullanmaktayız. İnternet sitemizde aşağıdaki başlıklara ve içeriklere yer vermekteyiz:

- Kurumsal (Hakkımızda, Vizyon ve Misyonumuz, Stratejimiz, YK Başkanı'nın Mesajı, Genel Müdür'ün Mesajı, Kurumsal Yönetim)
- Faaliyet Alanlarımız (Yatırım Bankacılığı, Kurumsal Bankacılık, Hazine ve Finansal Kuruluşlar)
- Yatırımcı İlişkileri (Faaliyet Raporları, Finansal Veriler, Ortaklık Yapısı, AML Politikaları, US Patriot Act, Kamuoyu Aydınlatma Formu, Hakem Heyeti, Ürün ve Hizmet Ücretleri)
- İnsan Kaynakları (İnsan Kaynakları Politikamız, Kariyer, İlanlarımız, İş Başvuru Formu)
- Bize Ulaşın (Müşteri Şikâyet Hattı, Adreslerimiz)

6- Bankanın dahil olduğu risk grubu ile yaptığı işlemlere ilişkin bilgiler

Bankamız, gerek şubeleri gerekse genel müdürlük bölümleri aracılığıyla Nurol Grubu şirketlerine hem ticari bankacılık hem de yatırım bankacılığı hizmetleri vermektedir. Ticari bankacılık hizmetleri içerisinde kısa vadeli nakit krediler, gayri nakit krediler, cari hesap işlemleri (EFT, nakit, efektif ödemeleri, döviz alım satımı vb.), müstakriz, repo, H/B alım satımı vb. gibi yatırım hizmetleri yer almaktadır.

Yatırım bankacılığı hizmetleri içerisinde de Nurol Grubu şirketlerinin geliştirdiği ya da gerek kamu gerekse diğer özel kuruluşlar tarafından geliştirilen, ihalesine girecekleri projelerin fizibilite çalışmaları, proje finansmanı, uzun vadeli yatırım kredilerinin verilmesi ya da sendikasyonun düzenlenmesi, aynı şekilde yüksek montanlı gayri nakit kredilerin verilmesi ya da sendikasyonunun düzenlenmesi, faiz ve kur risklerinden korunmak üzere geliştirilmiş hedging/türev ürünleri, yerel ve uluslararası projelerin standart dışı risklerinin (ülke riski, politik risk, kar kaybı riski, sözleşme riskleri vb.) sigortalanması işlemlerine aracılık, leasing ve faktoring işlemleri sayılabilir.

7- Bankaların Alacakları Destek Hizmetleri ve Destek Hizmeti Kuruluşların Yetkilendirilmesi Hakkında Yönetmelik uyarınca destek hizmeti alına faaliyet konuları ve hizmetin alındığı kişi ve kuruluşlara ilişkin bilgiler

BDDK tarafından 5.11.2011 tarihinde yayımlanan Bankaların Destek Hizmeti Almalarına İlişkin Yönetmelik kapsamında İntertech Bilgi İşlem ve Pazarlama A.Ş. Bonded Kayıt Sistemleri A.Ş. Operasyonel hizmetleri, ilgili yönetmelik hükümlerine uyulmak suretiyle alınmıştır. .

III. FİNANSAL BİLGİLER ve RİSK YÖNETİMİNE İLİŞKİN DEĞERLENDİRMELER

1- Denetim Komitesi'nin iç kontrol, iç denetim ve risk yönetim sistemlerinin işleyişine ilişkin değerlendirmeleri ve hesap dönemi içerisindeki faaliyetleri hakkında bilgiler

Değerli Ortaklarımız,

Denetim Komitesi tarafından ilgili mevzuat kapsamında, iç sistemlerin (İç Denetim, İç Kontrol ve Risk Yönetimi) yürüttüğü faaliyetler dönemsel toplantılarında değerlendirilmekte ve Bankamızda alınması gereken önlem, uygulama ve diğer önemli görülen konularda kararlar alınarak görüşler Yönetim Kurulu'na sunulmaktadır.

Denetim Komitesi'nce 2012 yılında beş toplantı yapılmış ve iç sistemler konusundaki uygulamalarla ilgili çeşitli kararlar alınmıştır. 2012 yılının ilk altı aylık Denetim Komitesi Faaliyet Raporu hazırlanmış, Denetim Komitesi tarafından mütalaa edilerek Yönetim Kurulu'na sunulmuştur. Ayrıca iç kontrolü yapılan birim ve şubelerin raporlarına ilişkin değerlendirme yazıları hazırlanarak işleme konulmuştur.

Her yıl düzenli olarak Bankamızda acil durum tatbikatları icra edilmektedir. Acil durum tatbikatları icra edilmeden önce tatbikatın bir senaryosu acil durum çalışma grubunca oluşturulmakta ve bu senaryo Yürütme Komitesi'nde incelenerek uygulanması için onay verilmektedir. Tatbikat senaryosuna sadık kalınarak Banka'nın tüm birimlerinin geniş kapsamlı katılımıyla acil durum tatbikatı yapılmaktadır.

İç Kontrol Bölümü

Yönetim Kurulu'na bağlı olarak faaliyet gösteren İç Kontrol Bölümü, Banka'nın varlıklarının korunması, faaliyetlerinin yasal mevzuata, Banka içi mevzuata, düzenlemelere, Banka içi politika, strateji ve hedeflere uygun olarak yürütülmesi, hesap ve kayıt düzeninin, finansal raporlama sisteminin güvenli oluşmasının sağlanmasına yönelik olarak, faaliyetlerle ilgili

belirlenen tüm finansal ve operasyonel risklerin devamlı surette makul seviyede ve kontrol altında tutulmasını sağlayacak şekilde yapılandırılmıştır.

Banka'nın faaliyetlerine ilişkin kontrollerin uygunluk, yeterlilik ve etkinliğini incelemek, izlemek, değerlendirmek ve sonuçları ilgililere raporlamakla görevli olan İç Kontrol Bölümü, iç kontrol faaliyetleri kapsamında Genel Müdürlük bölümleri ve şubelerde risk ve süreç odaklı inceleme ve kontroller yürütmektedir.

Uzaktan kontrol kapsamında; Banka'nın kayıtlarının uygunluğunun izlenmesinin yanı sıra, Banka prosedürleri, bunların mevzuata uyumluluğu ve diğer işlemleri örnekleme yöntemi ile incelenmekte; yerinde kontrol kapsamında ise, işlemler ve şubelerin kredileri, sözleşme, teminat ve dokümantasyonun banka içi ve yasal mevzuata uygunluğu kontrol edilmektedir.

Söz konusu faaliyetlerle ilgili uygulama prosedürleri, iş akışları, yetki ve limitler yazılı olarak belirlenmiş ve tüm personele duyurulmuş olup; değişen ihtiyaçlar, riskler ve koşullar paralelinde sürekli olarak gözden geçirilmekte ve güncellenmektedir.

Faaliyet ve işlemlerin devamlı surette etkin, doğru, düzenli ve güvenli bir biçimde yürütülmesi; işlevsel görev ayrımları, işlem - onay yetki ve limitleri, sistem kontrolleri, işlem sonrası kontroller ve işleme özgü diğer kontroller ile sağlanmaktadır. Söz konusu faaliyetler finansal raporlamaların gerisindeki süreç ve kontrollerin; güvenilir, verimli ve etkin olarak işlev görmesi konusunda da belirleyici rol oynamaktadır. Ayrıca BT kontrolleri süreç uygulama kontrollerinin devamı ve bir parçası olarak gerçekleştirilmektedir.

İç kontrol faaliyetleri kapsamında tespit edilen operasyonel hata ve eksiklikler öncelikle faaliyeti yürütmekte olan personel ile paylaşılmakta, gerekli tamamlayıcı ve önleyici tedbirlerin hızlı bir şekilde alınması sağlanmaktadır. Giderilmemiş olan operasyonel hata ve eksiklikler raporlara konu edilmekte, aynı zamanda belirlenmiş operasyonel risk matrisi kodları ile veri tabanına kaydedilmektedir. Söz konusu veri tabanında sayısallaştırılan verilerin değerlendirilmesi yapılmakta, yoğunluk gösteren operasyonel hata ve eksiklikler ile bunların giderilmesine yönelik süreç iyileştirmeleri hususundaki görüş ve önerileriyle birlikte günlük, haftalık ve üç aylık periyotlarda raporlar oluşturularak Banka üst yönetimi bilgilendirilmekte ve Denetim Komitesi'ne sunulularak düzenli şekilde takip edilip değerlendirilmektedir.

Yukarıdaki bilgi ve açıklamalardan hareketle, iç kontrol sisteminin yapı ve işleyiş itibarıyla, her düzeyde risk odaklı, güçlü ve sağlıklı olduğu, Banka'nın amaç ve hedefleri doğrultusunda verimli ve etkin bir biçimde işlev gördüğü sonucuna varılmaktadır.

İç Denetim Bölümü

İç Denetim Bölümü, Yönetim Kurulu'na bağlı olarak, Banka'nın tüm faaliyetlerini kapsayan iç denetim işlevini icra etmektedir. Bu amaçla İç Denetim Bölümü, Banka faaliyetlerinin yasal mevzuat ile Banka içi strateji, politika, ilke ve hedefler doğrultusunda yürütülmesini gözetken teftiş çalışmaları gerçekleştirmektedir. Yapılan çalışmalar şube teftişlerinin yanısıra,

Banka'nın Genel Müdürlük birimlerinin teftişlerini, bankacılık iş süreçlerinin denetimini ve gerekli görülen diğer faaliyetlerinin incelenmesini kapsamaktadır.

İç denetim sisteminden beklenen amaç ve faydanın sağlanabilmesi için, Banka'nın tüm faaliyetleri, herhangi bir kısıtlama olmaksızın dönemsel olarak denetlenmektedir. Denetlenecek faaliyetlerin belirlenmesinde yasal mevzuat gereksinimlerinin yanı sıra, risk odaklı yaklaşım temel alınmaktadır.

İç Denetim Bölümü, Banka faaliyetlerinin denetimini kanun ve diğer mevzuat ile Banka içi strateji ve hedefler doğrultusunda gerçekleştirerek, iç kontrol ve risk yönetimi sistemlerinin etkinliğini ve yeterliliğini değerlendirmektedir. Dönemsel ve riske dayalı denetimlerde, faaliyetlerin yasal mevzuata uyumu, iç mevzuatın yeterliliği, Banka faaliyetlerinin yeterliliği, doğruluğu ve etkinliği, BDDK ve Üst Yönetim'e iletilen raporların, muhasebe kayıtlarının ve finansal raporların doğruluğu, güvenilirliği ve zaman kısıtlamalarına uygunluğu ile Banka içi süreçlerin yapısı değerlendirilir. Denetim çalışmaları sonucunda, Banka faaliyetlerinde meydana gelen eksiklik, hata ve suistimallerin ortaya çıkarılması amaçlanmaktadır. Tespit edilen durumların yeniden ortaya çıkmasının önlenmesine ve Banka kaynaklarının etkin ve verimli olarak kullanılmasına yönelik görüş ve önerilerde bulunan bir yaklaşım benimsenmektedir.

İç Denetim Bölümü, elektronik bankacılık bilgi sistemi dahil olmak üzere ve *"Bağımsız Denetim Kuruluşlarınca Gerçekleştirilecek Banka Bilgi Sistemleri ve Bankacılık Süreçlerinin Denetimi Hakkında Yönetmelik"*in, *"Bilgi Sistemleri ve Bankacılık Süreçleri Denetimine İlişkin Esaslar"* başlıklı 5. bölümünde belirlenen usul ve esaslar çerçevesinde bilgi sistemlerini gözden geçirmektedir.

Banka'da kullanılan risk ölçüm modeli ve yöntemleriyle elde edilen sonuçların günlük risk yönetimine dahil edilip edilmediği, Banka'nın kullandığı fiyatlama modelleri ile değerlendirme sistemleri, Banka'nın kullandığı risk ölçüm modellerinin kapsadığı riskler, modellerde kullanılan verinin ve varsayımların doğruluğu ve uygunluğu, verinin kaynağının güvenilirliği, bütünlüğü ve zamanında elde edilebilirliği ve geriye dönük testlerin doğruluğu; risk yönetimine ilişkin iç denetim çalışmalarında değerlendirilmektedir. Banka'nın sermaye gereksinimi içsel değerlendirme süreci, bu sürece ilişkin mevzuat ve Banka içi düzenlemeler çerçevesinde iç denetim sistemi kapsamında denetlenmektedir.

Yapılan çalışmalar sonucunda düzenlenen teftiş raporları Denetim Komitesi'ne, üst düzey yönetime ve ilgili birimlere iletilmektedir. Tespit edilen bulguların giderilmesine yönelik çalışmalar İç Denetim Bölümü tarafından takip edilmektedir. Yönetim Kurulu, Denetim Komitesi aracılığıyla sunulan üç aylık dönemlere ilişkin faaliyet raporları üzerinden İç Denetim Bölümü faaliyetlerini yakından takip etmektedir.

Risk Yönetimi Bölümü

Risk Yönetimi Merkezi; Bankada risk yönetimi süreci, Banka Üst Düzey Yönetimi ile Risk Yönetimi Grubu'nun beraberce belirlediği ve yönetim kurulunun onayladığı esaslar çerçevesinde, risklerin tanımlanması, ölçülmesi, risk politikaları ve uygulama usullerinin oluşturulması, risklerin analizi, izlenmesi, ölçülmesi ve raporlanması safhalarından meydana gelmektedir.

Risk Yönetimi Bölümü, 2013 yılında faaliyetlerini etkin bir biçimde yürütmüş ve Bankamızın maruz kalabileceği kredi, piyasa, operasyonel ve yapısal faiz oranı riski ve likidite riski gibi bilanço risklerinin, etkin risk yönetimi yöntemleri ile ölçülmesi, izlenmesi ve raporlanabilmesi için çalışmalarını sürdürmüştür. Disiplinli bir risk yönetimi çerçevesi ve kontrolü Banka'nın risk yönetimine bakış açısını oluşturmaktadır.

2012 yılı içerisinde yayınlanan Basel II'ye uyum süreci ile ilgili politika ve prosedürler 2013 yılı içerisinde güncellenmiştir.

2013 yılında Destek Hizmeti alınan kuruluşlar teknik yeterlilik ve taşıdığı potansiyel riskler açısından değerlendirilerek Denetim Komitesi'nin onayına sunulmuştur.

2- Finansal tablolar ve bölümün sonunda verilmek üzere mali bünyeye ilişkin bilgiler

Ek 1 : Nurol Yatırım Bankası A.Ş. 31 Aralık 2013 Tarihi İtibariyle Hazırlanan Bağımsız Denetim Raporu, Konsolide Olmayan Finansal Tablolar ve Finansal Tablolara İlişkin Dipnotlar

3- Mali durum, karlılık ve borç ödeme gücüne ilişkin değerlendirme

RASYOLAR (%)	31.12.2013	31.12.2012	31.12.2011	31.12.2010	31.12.2009
Sermaye Yeterliliği Standart Rasyosu	14,20	19,01	17,23	18,55	24,72
Ortalama Özkaynak Karlılığı	-0,59	3,86	10,85	0,61	4,59
Aktif Karlılığı	-0,13	1,31	3,55	0,15	1,33
Duran Değerler/Özkaynaklar	4,19	3,22	4,73	28,47	27,26
Duran Değerler/Toplam Aktifler	0,79	1,36	1,66	7,29	8,34
Getirili Aktifler/Toplam Aktifler	99,21	98,64	98,34	92,71	91,66
Krediler/ Aktif Toplamı	51,64	60,60	64,01	53,52	53,33

4- Risk türleri itibariyle uygulanan risk yönetimi politikalarına ilişkin bilgiler

Risk Yönetimi Bölümü, 2013 yılında faaliyetlerini etkin bir biçimde yürütmüş ve Bankamızın maruz kalabileceği kredi, piyasa, operasyonel ve yapısal faiz oranı riski ve likidite riski gibi bilanço risklerinin, etkin risk yönetimi yöntemleri ile ölçülmesi, izlenmesi ve raporlanabilmesi için çalışmalarını sürdürmüştür. Disiplinli bir risk yönetimi çerçevesi ve kontrolü Banka'nın risk yönetimine bakış açısını oluşturmaktadır. Bu çerçevede, dünya piyasalarında yaşanan finansal ve ekonomik gelişmeler, uluslararası düzenlemeler ile risk yönetimi alanında yaşanan gelişmeler yakından izlenmiş ve mevcut risk yönetimi süreçleri geliştirilmiştir.

Risk yönetimi faaliyetleri; esasen kredi riski, piyasa riski, operasyonel risk, likidite riski, faiz oranı riski, karşı taraf riski, yoğunlaşma riski, ülke ve transfer riski, artık risk ve diğer riskleri kapsamakta olup, nihai hedef uluslararası uygulamalara uyum sağlanmasıdır.

Risk Yönetimi Bölümü, uluslararası risk yönetim prensipleri ve düzenlemelerindeki değişiklikleri ve yenilikleri yakından takip ederek kendisini geliştirmektedir. Risk yönetimi kapsamında gerçekleştirilen analizler, simülasyonlar, senaryolar ve stres testleri, Bankamız üst düzey yönetiminin aldığı stratejik kararlarda rol oynamakta ve karar alma mekanizmasına destek olmaktadır.

Kredi riski ile ilgili olarak, kredi riskinin ölçümü, analizi, raporlanması ve izlenmesine yönelik çalışmalar yürütülmektedir. Kredi riski, karşı tarafın anlaşmayla belirlenmiş yükümlülüklerini yerine getirememesi halinde maruz kalınan risktir. Kredi riski, Banka'da kredi politikaları ve prosedürleri yardımıyla yönetilmektedir. Bu çerçevede kredi riski, kredinin yapısı ve özellikleri, kredi sözleşmesinin hükümleri ve finansal koşullar, olası piyasa hareketlerine paralel olarak vade bitimine kadar risk profilinin yapısı, garanti ve teminatlar, yoğunlaşmalar ve Yönetim Kurulunca belirlenen limitlere uyum gibi kriterler bazında yönetilir.

Kredi tahsisi her bir borçlu bazında belirlenen limitler dahilinde yapılmaktadır. Kredili işlem yapan her müşterinin, Yönetim Kurulu tarafından tahsis edilmiş kredi limiti bulunması zorunludur. Bunun yanı sıra müşterinin kredi riskinin limitini aşmasına sistemsal olarak izin verilmemektedir.

Kredi portföyümüzün; kredi türü, para birimi, sektör, kredi borçlusu, holding, grup bazında dağılımı ve yoğunlaşmaları, ortalama vade, faize duyarlılığa göre analizi yapılmakta ve aylık raporlarla üst yönetime sunulmaktadır.

Hazine işlemlerinden kaynaklanan karşı taraf riski ve limitleri günlük olarak takip edilmekte ve limit ihlalleri raporlanmaktadır.

Piyasa ve bilanço riskleri ile ilgili olarak piyasa riski, likidite riski ve yapısal faiz oranı riski ölçme, analiz, raporlama ve izleme faaliyetleri yürütülmektedir. Bankanın maruz kaldığı piyasa riski, standart metod ve içsel modeller kullanılarak ölçülmekte ve izlenmektedir. Bu

çerçevede, piyasa riski riske maruz değer (RMD) yöntemleri ile yakından izlenmekte ve çalışmalar duyarlılık analizleri ve stres testleri ile desteklenmektedir. Risk yönetimi faaliyetleri çerçevesinde ayrıca, küresel ve ulusal gelişmelerin takibi yapılarak senaryo analizlerinde kullanılmaktadır.

Operasyonel riske yönelik olarak, risklerin tanımlanması, sınıflandırılması ve analiz edilmesi faaliyetleri yürütülmektedir. Operasyonel riske esas tutar hesaplamaları temel gösterge yaklaşımı ile yapılmaktadır. Operasyonel risk ölçümünde Basel II uyumuna yönelik çalışmalar gerçekleştirilmektedir. Operasyonel risk kayıp verisi sistematik bir biçimde, operasyonel risk veri tabanında toplanmakta ve değerlendirilmektedir.

Faiz oranı riskine ilişkin olarak, Bankanın bilanço yapısındaki vade uyumsuzluğu nedeniyle maruz kalabileceği faiz riskini belirlemek üzere likidite-boşluğu ve faize duyarlılık analizleri yapılmakta ve tüm analizler aylık raporlarla üst yönetime raporlanmaktadır.

Bankada likidite riskinin yönetimi için vade ve para birimi bazında nakit akışı analizleri yapılmakta ve vade uyumsuzlukları takip edilmektedir. Kaynaklardaki yoğunlaşmalar incelenmektedir.

Ülke riski ülkelerde alınabilecek azami risk tutarlarının belirlenmesi, limit tahsisi yapılan ülkelerdeki risklerin etkin bir şekilde izlenmesi ve raporlanmasına ilişkin standartların ve onay sisteminin belirlenmesidir. Ülke limitlerinin belirlenmesinde ülkelerin risklilik durumları temel alınır. Moody's, S&P ve Fitch tarafından uzun vadeli yabancı para cinsinden kredi derecelendirme notları risklilik analizine temel teşkil etmektedir.

Türkiye limiti, kredi notundan bağımsız olarak değerlendirilmektedir. Transfer riski, kur riski, yayılma riski, makroekonomik risk, hazine riski ve dolaylı ülke riski de ülke riski kapsamında değerlendirilmektedir.

Yoğunlaşma riski müşteri, coğrafi, sektörel bazda belirlenen limitler dahilinde izlenmektedir. Bankamızın kalkınma ve yatırım bankası olmasından dolayı, mevcut durumda mevduat yoğunlaşma riski bulunmamaktadır. Diğer finansman kaynaklarında ise çeşitlendirme gözetilmektedir.

Piyasa riski yoğunlaşması, "Alım Satım Politikası" çerçevesinde belirlenen limitler kapsamında gözetilmektedir.

İtibar riski; Banka'nın; müşterilerinin, işlem yaptığı kurumların, yatırımcıların, ortaklarının ve denetim otoritelerinin gerçek bir olay veya algıya dayalı olarak Banka hakkında olumsuz düşünceleri veya güven kayıplarından kaynaklanan riskidir. Bu riskin yönetimi için Banka "Etik ve İtibar Yönetmeliği" ve "Kurumsal Yönetim Yönetmeliği" esas alınmaktadır.

Stratejik risk; sektördeki gelişmeler sonucunda ortaya çıkan fırsat, belirsizlik ve/veya risk yaratabilecek durumlar, yanlış alınabilecek iş kararlarından kaynaklanabilecek ve Banka

gelirleri ile özkaynağında kayıplara sebep olabilecek olumsuz gelişmelere yönelik risktir. Bu riskin yönetimi için, Yönetim Kurulu toplantılarında yıllık strateji kararları ve planları değerlendirilmektedir.

Artık risk; kredi riski azaltım politikasında uygulanan tekniklerin beklenen etkinlikte olmamasından kaynaklanan risktir. Bu risk, “Krediler Yönetmeliği” ve “Yoğunlaşma Riski Politikası” kapsamında yönetilmektedir.

5- Derecelendirme Kuruluşlarının Yetkilendirilmesine ve Faaliyetlerine İlişkin Esaslar Hakkında Yönetmelik uyarınca yetkilendirilecek derecelendirme kuruluşlarınca derecelendirme yapıp yapılmadığı, derecelendirme yapılması halinde verilen derecelendirme notları ve içerikleri hakkında bilgi

2013 yılı içerisinde, JCR-Eurasia Rating Nurol Yatırım Bankası A.Ş.’yi yüksek düzeyde yatırım yapılabilir kategori içerisinde değerlendirerek Uzun Vadeli Ulusal Notunu ‘A+(Trk)’ , görünümünü ise (Pozitif) olarak belirlemiştir. Uzun Vadeli Uluslararası Yabancı ve Yerel Para Notlarını ‘BBB-‘ görünümünü ise ‘stabil’ olarak belirlemiştir.

6- Rapor dönemi dahil beş yıllık döneme ilişkin özet finansal bilgiler

(Bin TL)	31.12.2013	31.12.2012	31.12.2011	31.12.2010	31.12.2009
BAŞLICA FİNANSAL GÖSTERGELER					
Toplam Aktifler	432.949	248.461	182.601	217.056	174.715
Bankalar ve Diğer Mali Kuruluşlar	58.814	12.849	11.620	51.025	20.449
Menkul Değerler	89.759	64.956	33.580	21.652	24.453
Toplam Krediler	223.596	150.576	116.885	116.162	93.180
Finansal Kiralama Alacakları (Net)	17.594	-	38	216	517
İhraç Edilen Menkul Kıymetler	102.308	-	-	-	-
Alınan Krediler	77.993	52.501	82.717	48.238	15.744
Müstakriz Fonları	36.691	21.686	13.509	104.994	92.795
Özkaynaklar	81.231	104.933	63.965	55.550	53.445
Net Kar / Zarar	-	551	3.258	333	2.330

7- Bağımsız Denetçi Raporu

Ek 1 : Nurol Yatırım Bankası A.Ş. 31 Aralık 2013 Tarihi İtibariyle Hazırlanan Bağımsız Denetim Raporu, Konsolide Olmayan Finansal Tablolar ve Finansal Tablolara İlişkin Dipnotlar

EK 1

NUROL YATIRIM BANKASI A.Ş.

31 ARALIK 2013 TARİHİ İTİBARIYLA HAZIRLANAN

BAĞIMSIZ DENETİM RAPORU, KONSOLİDE OLMAYAN FİNANSAL

TABLolar VE FİNANSAL TABLOLARA İLİŞKİN DİPNOTLAR

**NUROL YATIRIM BANKASI
ANONİM ŐİRKETİ**

**31 ARALIK 2013 TARİHİ
İTİBARIYLA
BAĐIMSIZ DENETİM RAPORU,
KONSOLİDE OLMAYAN
FİNANSAL TABLOLAR VE
FİNANSAL TABLOLARA
İLİŐKİN DİPNOTLAR**

Nurol Yatırım Bankası Anonim Şirketi
Yönetim Kurulu'na;
İstanbul

NUROL YATIRIM BANKASI ANONİM ŞİRKETİ

1 OCAK-31 ARALIK 2013 HESAP DÖNEMİNE AİT BAĞIMSIZ DENETİM RAPORU

1. Nurol Yatırım Bankası Anonim Şirketi'nin ("Banka") 31 Aralık 2013 tarihi itibarıyla hazırlanan bilançosu, aynı tarihte sona eren döneme ait gelir tablosu, nakit akış tablosu, özkaynak değişim tablosunu ve önemli muhasebe politikaları ile diğer açıklayıcı notların bir özetini denetlemiş bulunuyoruz.

Banka Yönetim Kurulu'nun Sorumluluğuna İlişkin Açıklama

2. Banka Yönetim Kurulu, rapor konusu finansal tabloların 1 Kasım 2006 tarihli ve 26333 sayılı Resmi Gazete'de yayımlanan Bankaların Muhasebe Uygulamalarına ve Belgelerinin Saklanması İlişkin Usul ve Esaslar Hakkında Yönetmelik ve Türkiye Muhasebe Standartları ile Türkiye Finansal Raporlama Standartlarına ve Bankacılık Düzenleme ve Denetleme Kurulu tarafından muhasebe ve finansal raporlama esaslarına ilişkin yayımlanan diğer yönetmelik, tebliğ ve genelgeler ile Bankacılık Düzenleme ve Denetleme Kurumu tarafından yapılan açıklamalara uygun olarak ve hata ya da sistematik dolayısıyla önemlilik arz eden ölçüde yanlış bilgi içermeyecek şekilde hazırlanmasını ve sunulmasını sağlayacak bir iç kontrol sistemi oluşturulması, uygun muhasebe politikalarının seçilmesi ve uygulanmasından sorumludur.

Yetkili Denetim Kuruluşunun Sorumluluğuna İlişkin Açıklama

3. Bağımsız denetimi yapan kuruluş olarak üzerimize düşen sorumluluk, denetlenen finansal tablolar üzerinde görüş bildirmektir. Bağımsız denetimimiz, 1 Kasım 2006 tarihli ve 26333 sayılı Resmi Gazete'de yayımlanan Bankalarda Bağımsız Denetim Gerçekleştirecek Kuruluşların Yetkilendirilmesi ve Faaliyetleri Hakkında Yönetmelik ve uluslararası denetim standartlarına uyumlu olarak gerçekleştirilmiştir. Finansal tabloların önemlilik arzedecek ölçüde bir hata içermediğine ilişkin makul güvence sağlayacak şekilde bağımsız denetim planlanmış ve gerçekleştirilmiştir. Bağımsız denetimde; finansal tablolarda yer alan tutarlar ve finansal tablo açıklama ve dipnotları hakkında denetim kanıtı toplamaya yönelik denetim teknikleri uygulanmış; bu teknikler istihdam ettiğimiz bağımsız denetçilerin insiyatifine bırakılmış, ancak, duruma uygun denetim teknikleri, finansal tabloların hazırlanması ve sunumu sürecindeki iç kontrollerin etkinliği dikkate alınarak ve uygulanan muhasebe politikalarının uygunluğu değerlendirilerek belirlenmiştir. Aşağıda belirtilen bağımsız denetim görüşünün oluşturulması için yeterli ve uygun denetim kanıtı sağlanmıştır.

Görüş

4. Görüşümüze göre, ilişikteki finansal tablolar, bütün önemli taraflarıyla, Nurol Yatırım Bankası Anonim Şirketi'nin 31 Aralık 2013 tarihi itibarıyla mali durumunu ve aynı tarihte sona eren döneme ait faaliyet sonuçları ile nakit akımlarını 5411 sayılı Bankacılık Kanununun 37'nci maddesi gereğince yürürlükte bulunan düzenlemelerde belirlenen muhasebe ilke ve standartlarına ve Bankacılık Düzenleme ve Denetleme Kurulu tarafından muhasebe ve finansal raporlama esaslarına ilişkin yayımlanan diğer yönetmelik, tebliğ ve genelgeler ile Bankacılık Düzenleme ve Denetleme Kurumu tarafından yapılan açıklamalara uygun olarak doğru bir biçimde yansıtmaktadır.

Görüşümüzü etkilememekle birlikte aşağıdaki hususa dikkat çekilmesi gerekli görülmüştür:

5. Banka, bilanço tarihi itibarıyla, bankacılık işlemlerinin önemli bir bölümünü ilişkili şirketler (Nurol Grubu) ile gerçekleştirmiştir.

DRT BAĞIMSIZ DENETİM VE SERBEST MUHASEBECİ MALİ MÜŞAVİRLİK A.Ş.
Member of **DELOITTE TOUCHE TOHMATSU LIMITED**

Müjde Şehsuvaroğlu
Sorumlu Ortak Başdenetçi, SMMM

İstanbul, 12 Mart 2014

NUROL YATIRIM BANKASI ANONİM ŞİRKETİ'NİN
31 ARALIK 2013 TARİHİ İTİBARIYLA HAZIRLANAN YIL SONU
KONSOLİDE OLMAYAN FİNANSAL RAPORU

Banka'nın Yönetim Merkezinin Adresi :Maslak Mah. Büyükdere Cad. Nurol Plaza No: 257 B Blok Kat:15,
İstanbul Şişli Maslak
Banka'nın Telefon ve Fax Numaraları : (212) 286 81 00, (212) 286 80 01
Banka'nın İnternet Sayfası Adresi : www.nurolbank.com.tr
İrtibat için Elektronik Posta Adresi : nurolbank@nurolbank.com.tr

Bankacılık Düzenleme ve Denetleme Kurumu tarafından düzenlenen "Bankalarca Kamuya Açıklanacak Finansal Tablolar ile Bunlara İlişkin Açıklama ve Dipnotlar Hakkında Tebliğ"e göre hazırlanan yıl sonu konsolide olmayan finansal rapor aşağıda yer alan bölümlerden oluşmaktadır:

- BANKA HAKKINDA GENEL BİLGİLER
- BANKA'NIN KONSOLİDE OLMAYAN FİNANSAL TABLOLARI
- İLGİLİ DÖNEMDE UYGULANAN MUHASEBE POLİTİKALARINA İLİŞKİN AÇIKLAMALAR
- BANKA'NIN MALİ BÜNYESİNE İLİŞKİN BİLGİLER
- KONSOLİDE OLMAYAN FİNANSAL TABLOLARA İLİŞKİN AÇIKLAMA VE DİPNOTLAR
- DİĞER AÇIKLAMALAR
- BAĞIMSIZ DENETİM RAPORU

Bu raporda yer alan konsolide olmayan finansal tablolar ile bunlara ilişkin açıklama ve dipnotlar Bankaların Muhasebe Uygulamalarına ve Belgelerin Saklanması İlişkin Usul ve Esaslar Hakkında Yönetmelik, Türkiye Muhasebe Standartları, Türkiye Finansal Raporlama Standartları, bunlara ilişkin ek ve yorumlar ile Bankamız kayıtlarına uygun olarak, aksi belirtilmediği müddetçe **bin Türk Lirası** cinsinden hazırlanmış olup, bağımsız denetime tabi tutulmuş ve ilişikte sunulmuştur.

12 Mart 2014

Nurettin Çarmıklı Yönetim Kurulu Başkanı	Özgür Altuntaş Genel Müdür	Tamer Diri Genel Müdür Yardımcısı	Hakan Öztürk Mali Kontrol Yönetmeni
---	-------------------------------	--------------------------------------	--

Ahmet Şirin
Denetim Komitesi
Başkanı

Prof. Dr. Dursun Ali Alp
Denetim Komitesi Üyesi

Bu finansal rapor ile ilgili olarak soruların iletilebileceği yetkili personele ilişkin bilgiler:

Ad-Soyad / Unvan : Hakan Öztürk / Mali Kontrol Yönetmeni

Telefon numarası : (212) 286 81 00

Faks numarası : (212) 286 80 01

BİRİNCİ BÖLÜM

Genel Bilgiler

I.	Banka'nın kuruluş tarihi, başlangıç statüsü, anılan statüde meydana gelen değişiklikleri ihtiva eden Banka'nın tarihçesi.....	1
II.	Banka'nın sermaye yapısı, yönetim ve denetimini doğrudan veya dolaylı olarak tek başına veya birlikte elinde bulunduran ortakları, varsa bu hususlarda yıl içindeki değişiklikler ile dahil olduğu gruba ilişkin açıklama.....	1
III.	Banka'nın yönetim kurulu başkan ve üyeleri, denetim komitesi üyeleri ile genel müdür ve yardımcılarının varsa Banka'da sahip oldukları paylara ve sorumluluk alanlarına ilişkin açıklamalar.....	1
IV.	Banka'da nitelikli pay sahibi olan kişi ve kuruluşlara ilişkin açıklamalar.....	1
V.	Banka'nın hizmet türü ve faaliyet alanlarını içeren özet bilgi.....	2
VI.	Banka ile bağlı ortaklıkları arasında özkaynakların derhal transfer edilmesinin veya borçların geri ödenmesinin önünde mevcut veya muhtemel, fiili veya hukuki engeller.....	3

İKİNCİ BÖLÜM

Konsolide Olmayan Finansal Tablolar

I.	Bilanço (Finansal durum tablosu).....	4-5
II.	Nazım hesaplar tablosu.....	6
III.	Gelir tablosu.....	7
IV.	Özkaynaklarda muhasebeleştirilen gelir gider kalemlerine ilişkin tablo.....	8
V.	Özkaynak değişim tablosu.....	9
VI.	Nakit akış tablosu.....	10
VII.	Kar dağıtım tablosu.....	11

ÜÇÜNCÜ BÖLÜM

Muhasebe Politikaları

I.	Sunum esaslarına ilişkin açıklamalar.....	12
II.	Finansal araçların kullanım stratejisi ve yabancı para cinsinden işlemlere ilişkin açıklamalar.....	12
III.	Vadeli işlem ve opsiyon sözleşmeleri ile türev ürünlere ilişkin açıklamalar.....	13
IV.	Faiz gelir ve giderine ilişkin açıklamalar.....	13
V.	Ücret ve komisyon gelir ve giderlerine ilişkin açıklamalar.....	13
VI.	Finansal varlıklara ilişkin açıklamalar.....	13
VII.	Finansal varlıklarda değer düşüklüğüne ilişkin açıklamalar.....	15
VIII.	Finansal araçların netleştirilmesine ilişkin açıklamalar.....	15
IX.	Satış ve geri alış anlaşmaları ve menkul değerlerin ödünç verilmesi işlemlerine ilişkin açıklamalar.....	15
X.	Satış amaçlı elde tutulan ve durdurulan faaliyetlere ilişkin duran varlıklar ile bu varlıklara ilişkin borçlar hakkında açıklamalar.....	15
XI.	Şerefiye ve diğer maddi olmayan duran varlıklara ilişkin açıklamalar.....	15
XII.	Maddi duran varlıklara ilişkin açıklamalar.....	16
XIII.	Yatırım amaçlı gayrimenkullere ilişkin açıklamalar.....	16
XIV.	Kiralama işlemlerine ilişkin açıklamalar.....	16
XV.	Karşılıklar ve koşullu yükümlülükler ve varlıklara ilişkin açıklamalar.....	16
XVI.	Çalışanların haklarına ilişkin yükümlülükler ile bu varlıklara ilişkin borçlar hakkında açıklamalar.....	17
XVII.	Vergi uygulamalarına ilişkin açıklamalar.....	17
XVIII.	Borçlanmalara ilişkin ilave açıklamalar.....	18
XIX.	İhraç edilen hisse senetlerine ilişkin açıklamalar.....	18
XX.	Aval ve kabullere ilişkin açıklamalar.....	19
XXI.	Devlet teşviklerine ilişkin açıklamalar.....	19
XXII.	Raporlamanın bölümlenmeye göre yapılmasına ilişkin açıklamalar.....	19
XXIII.	Diğer hususlara ilişkin açıklamalar.....	19

DÖRDÜNCÜ BÖLÜM

Mali Bünyeye ve Risk Yönetimine İlişkin Bilgiler

I.	Sermaye yeterliliği standart oranına ilişkin açıklamalar.....	20
II.	Kredi riskine ilişkin açıklamalar.....	24
III.	Piyasa riskine ilişkin açıklamalar.....	34
IV.	Operasyonel riske ilişkin açıklamalar.....	35
V.	Kur riskine ilişkin açıklamalar.....	36
VI.	Faiz oranı riskine ilişkin açıklamalar.....	39
VII.	Hisse senedi pozisyon riskine ilişkin açıklamalar.....	43
VIII.	Likidite riskine ilişkin açıklamalar.....	44
IX.	Menkul kıymetleştirme pozisyonuna ilişkin açıklamalar.....	46
X.	Kredi riski azaltım tekniklerine ilişkin açıklamalar.....	46
XI.	Risk yönetim hedef ve politikalarına ilişkin açıklamalar.....	47
XII.	Finansal varlık ve borçların gerçeğe uygun değeri ile gösterilmesine ilişkin açıklamalar.....	48
XIII.	Başkalarının nam ve hesabına yapılan işlemler ile inanca dayalı işlemlere ilişkin açıklamalar.....	49
XIV.	Faaliyet bölümlerine ilişkin açıklamalar.....	50

BESİNCİ BÖLÜM

Konsolide Olmayan Finansal Tablolara İlişkin Açıklama ve Dipnotlar

I.	Bilançonun aktif hesaplarına ilişkin açıklama ve dipnotlar.....	52
II.	Bilançonun pasif hesaplarına ilişkin açıklama ve dipnotlar.....	62
III.	Nazım hesaplara ilişkin açıklama ve dipnotlar.....	67
IV.	Gelir tablosuna ilişkin açıklama ve dipnotlar.....	70
V.	Özkaynak değişim tablosuna ilişkin açıklama ve dipnotlar.....	74
VI.	Nakit akış tablosuna ilişkin açıklama ve dipnotlar.....	75
VII.	Banka'nın dahil olduğu risk grubuna ilişkin açıklamalar.....	76
VIII.	Banka'nın yurt içi, yurt dışı, kıyı bankacılığı bölgelerindeki şube veya iştirakler ile yurt dışı temsilciliklerine ilişkin açıklamalar.....	77

ALTINCI BÖLÜM

Diğer Açıklamalar

I.	Bankanın faaliyetine ilişkin diğer açıklamalar.....	77
II.	Bilanço tarihinden sonra ortaya çıkan hususlara ilişkin açıklamalar.....	77

YEDİNCİ BÖLÜM

Bağımsız Denetim Raporu

I.	Bağımsız denetim raporuna ilişkin olarak açıklanması gereken hususlar.....	77
II.	Bağımsız denetçi tarafından hazırlanan açıklama ve dipnotlar.....	77

NUROL YATIRIM BANKASI ANONİM ŞİRKETİ
31 ARALIK 2013 TARİHİ İTİBARIYLA FİNANSAL TABLOLARA İLİŞKİN
AÇIKLAMA VE DİPNOTLAR

(Tutarlar aksi belirtilmedikçe Bin Türk Lirası (Bin TL) olarak ifade edilmiştir.)

BİRİNCİ BÖLÜM

GENEL BİLGİLER

I. Banka'nın kuruluş tarihi, başlangıç statüsü, anılan statüde meydana gelen değişiklikleri ihtiva eden Banka'nın tarihçesi

Banka, 6 Ağustos 1998 tarih ve 98/11565 sayılı Bakanlar Kurulu kararı ile "yatırım bankası" statüsünde kurulmuş olup, 1999 yılı Mayıs ayında bankacılık işlemlerine başlamıştır.

Banka, yetkili makamlardan gerekli izinleri almak koşulu ile sermaye piyasalarında faaliyet göstermek, sermaye piyasaları araçlarını kullanarak sağlanan kaynaklarla yatırım yapmak, işletmelerin etkin bir yönetime ve sağlıklı mali yapıya kavuşmaları amacıyla devir ve birleşme konuları dahil danışmanlık hizmetleri vermek suretiyle yatırım bankacılığı yapmak ve yatırım bankacılığı ile ilgili tüm sahalarda faaliyette bulunmak için kurulmuştur.

II. Banka'nın sermaye yapısı, yönetim ve denetimini doğrudan veya dolaylı olarak tek başına veya birlikte elinde bulunduran ortakları, varsa bu hususlarda yıl içindeki değişiklikler ile dahil olduğu gruba ilişkin açıklama

Ad soyad /Ticari unvanı	Pay Tutarları	Pay Oranları (%)	Ödenmiş Paylar	Ödenmemiş Paylar
Nurol Holding A.Ş.	35,171	78.16	35,171	-
Nurol İnşaat ve Tic. A.Ş.	7,182	15.96	7,182	-
Diğer	2,647	5.88	2,647	-

Banka'nın sermayesinde doğrudan veya dolaylı hakimiyeti söz konusu olan sermaye grubu Nurol Grubu'dur. Nurol Şirketler Topluluğu bünyesinde 33 şirket, 4 Ortak Girişim ve 11 yurt içi - yurt dışı iştirak ve bağlı ortaklık ile başta inşaat olmak üzere savunma sanayi, finans, turizm, madencilik, gayrimenkul, pazarlama ve imalat sanayinde faaliyet göstermektedir.

III. Banka'nın Yönetim Kurulu Başkan ve üyeleri, Denetim Komitesi üyeleri ile Genel Müdür ve yardımcılarının varsa Banka'da sahip oldukları paylara ve sorumluluk alanlarına ilişkin açıklamalar

Adı soyadı	Görevi	Göreve atanma tarihi	Tahsil	Göreve atanmadan önceki bankacılık ve işletmecilik deneyimi	Sahip oldukları pay (%)
Yönetim Kurulu Üyeleri					
Nurettin ÇARMIKLI	Başkan	27.05.1999	Ortaokul	34 yıl	0.88
Erol ÇARMIKLI	Başkan Vekili	27.05.1999	Lise	34 yıl	0.88
M. Oğuz ÇARMIKLI	Başkan Vekili	27.05.1999	Lisans	34 yıl	0.88
Dr. Ahmet	Üye	12.08.1999	Doktora	26 yıl	-
S. Ceyda ÇARMIKLI	Üye	15.09.2008	Lisans	20 yıl	-
Talat SARAL	Üye (Denetim Komitesi)	27.05.1999	Lisans	36 yıl	-
Yusuf SERBEST	Üye	22.06.2001	Lisans	12 yıl	-
Prof. Dr. Dursun Ali	Üye (Denetim Komitesi)	18.05.2006	Doktora	20 yıl	-
Özgür Altuntaş (*)	Üye - Genel Müdür	03.10.2013	Lisans	20 yıl	-
Ahmet Kerim Kemahlı	Üye	10.03.2010	Lisans	20 yıl	-

(*) 3 Ekim 2013 tarihli yönetim kurulu toplantısında Yönetim Kurulu Üyeliği ve Genel Müdürlük görevlerine atanmıştır.

IV. Bankada nitelikli pay sahibi olan kişi ve kuruluşlara ilişkin açıklamalar

Banka'nın nitelikli paya sahip kişi ve kuruluşları aşağıda açıklanmıştır:

Ad soyad /Ticari unvanı	Pay Tutarları	Pay Oranları (%)	Ödenmiş Paylar	Ödenmemiş Paylar
Nurol Holding A.Ş.	35,171	78.16	35,171	-
Nurol İnşaat ve Tic. A.Ş.	7,182	15.96	7,182	-
Nurettin Çarmıklı	14,502	32.23	14,502	-
Erol Çarmıklı	14,502	32.23	14,502	-
Mehmet Oğuz Çarmıklı	14,502	32.23	14,502	-

NUROL YATIRIM BANKASI ANONİM ŞİRKETİ
31 ARALIK 2013 TARİHİ İTİBARIYLA FİNANSAL TABLOLARA İLİŞKİN
AÇIKLAMA VE DİPNOTLAR
(Tutarlar aksi belirtilmedikçe Bin Türk Lirası (Bin TL) olarak ifade edilmiştir.)

BİRİNCİ BÖLÜM (devamı)

GENEL BİLGİLER (devamı)

V. Banka'nın hizmet türü ve faaliyet alanlarına ilişkin özet bilgi

Banka, aşağıda öngörülen hususlar da dahil, ancak bunlarla sınırlı olmamak üzere, her türlü bankacılık işlemlerini yapmak, mevzuatın men etmediği her çeşit iktisadi, finansal ve ticari konularda teşebbüs ve faaliyetlerde bulunmak ve mevzuatın bankalar tarafından yapılmasına veya icrasına imkan verdiği bütün konularda iştirak etmek üzere kurulmuştur. Banka'nın amaç ve konuları şunlardır;

1.Öncelikle inşaat ve taahhüt sektöründe olmak üzere bütün ekonomik sektörlerde iştirak eden kurum ve kuruluşlara yurtiçinde ve yurtdışında teminatlı veya teminatsız her türlü nakdi ve kefalet, aval, ciro veya kabuller gibi gayrinakdi krediler verebilir ya da herhangi bir şekil ve surette ödünç verebilir, akreditif açabilir, açılmış akreditifleri teyit edebilir, akreditiflerle ve teminatlarla veya genel olarak ticari vasıtalarla ilgili sair işlemleri yapabilir, bunlarla ortaklık kurabilir ve kurulmuş olanlara katılabilir,

2.Yurtiçinde ve yurtdışında girişimciler tarafından doğrudan veya ortaklıklar halinde yürütülecek projelerin ve çalışmaların gerçekleştirilmesine yardımcı olur,

3.Yabancı ve yerli sermayenin Türkiye'de yatırım yapmasına, kurulu veya kurulacak şirketlere katılmasına yardım ve aracılık eder,

4.Türkiye'de yatırım bankacılığı enstrümanlarının geliştirilmesine ve yaygınlaştırılmasına katkı sağlar,

5.Rehin, ipotek ve diğer teminat karşılığında veya açık kredi şeklinde kısa, orta ve uzun vadeli ödünç verebilir,

6.Kurulmuş ve kurulacak şirketlere katılabilir ve gerektiğinde Banka kaynakları ile yeni girişimler kurabilir,

7.Her türlü menkul kıymet üzerinde, gerektiğinde ulusal/uluslararası kuruluşlarla işbirliğine girerek yurtiçinde veya yurtdışında sermaye veya para piyasası işlemleri yapabilir ve bu amaçla kurulmuş/kurulacak şirketlere katılabilir,

8.Sınır aşırı da dahil olmak üzere her türlü leasing işlemlerine taraf olabilir, garanti verebilir, aracılık edebilir, bu amaçla şirketler kurabilir ve kurulacak şirketlere katılabilir,

9.Her türlü türev işlemleri, vadeli döviz alım/satım da dahil her türlü döviz işlemleri, faktoring, forfaiting, repo, ters repo dahil işlemleri yapabilir, bunlarla ilgili kurulmuş ve kurulacak borsalara üye olabilir, bu borsalarda işlem yapabilir,

10.Altın, gümüş ve sair kıymetli madeni alıp, satabilir, ithal ve ihraç edebilir, kurulmuş ve kurulacak kıymetli maden ve metal borsalarına üye olabilir, bu borsalarda işlem yapabilir,

11.Müşterilerine kasa kiralayabilir,

12.İnternet bankacılığı ve elektronik bankacılık yapabilir,

13.Yurtiçi ve yurtdışı bankalarla muhabirlik ilişkisi kurabilir,

14.Ulusal ve uluslararası kurulmuş ve kurulacak tüm para piyasalarında Türk Lirası ve döviz cinsinden faaliyette bulunabilir,

15.Bankacılık Kanunu'nun ilgili maddeleri uyarınca ve ana sözleşmede yazılı koşullara uymak koşulu ile ticari ve sınai emtia ve gayrimenkul mal satın alabilir, satabilir, üzerlerinde her türlü hukuki tasarrufla bulunabilir, ipotek tesis edebilir, tesis edilmiş ipotekleri kaldırabilir, ticari işletme rehni akdedebilir, her türlü kira sözleşmeleri akdedebilir,

16. Alacakların teminat altına alınmasını veya tahsil edilmesini sağlamak için kendi lehine ipotek alabilir, kaldırabilir, garame ipotek anlaşmaları yapabilir, ticari işletme rehni ve menkul rehni tesis ettirebilir, kaldırabilir, kira sözleşmeleri akdedebilir,

17.Mevzuatın bankaları yetkili kıldığı her türlü sermaye piyasası aracını ihraç edebilir, üzerlerinde her türlü hukuki tasarrufla bulunabilir, bunları rehnedebilir, bunlar üzerine kendi lehine rehin tesis edebilir, kaldırabilir,

18.Sigortacılık faaliyetlerinde bulunabilir, sigorta acenteliği yapabilir,

NUROL YATIRIM BANKASI ANONİM ŞİRKETİ
31 ARALIK 2013 TARİHİ İTİBARIYLA FİNANSAL TABLOLARA İLİŞKİN
AÇIKLAMA VE DİPNOTLAR
(Tutarlar aksi belirtilmedikçe Bin Türk Lirası (Bin TL) olarak ifade edilmiştir.)

BİRİNCİ BÖLÜM (devamı)

GENEL BİLGİLER (devamı)

VI. Banka'nın hizmet türü ve faaliyet alanlarına ilişkin özet bilgi (devamı)

19.Sermaye Piyasası Kanunu'nun bankaları yetkili kıldığı menkul kıymetler aracılık faaliyetlerinde bulunabilir, Sermaye Piyasası Kanunu'nun ilgili hükümleri uyarınca menkul kıymetler yatırım fonu kurabilir, işletebilir, yönetebilir, Sermaye Piyasası Kanunu'nun ilgili hükümleri uyarınca sermaye piyasası faaliyetlerinde bulunabilir, Sermaye Piyasası Kanunu'nun, Bankacılık Kanunu'nun ve sair Kanun ve mevzuatın bankalara tanıdığı veya tanıyacağı hak ve yetkileri kullanarak diğer iş ve işlemleri yapabilir,

20.Hazine tahvillerini, bonolarını ve Hazine tarafından çıkarılmış ve çıkarılacak sair menkul kıymetleri, sermaye piyasası araçlarını, Kamu Ortaklığı ve Özelleştirme İdaresi de dahil olmak üzere kamu ve özel hukuk tüzel kişilerinince çıkarılmış ve çıkarılacak menkul kıymetleri ve sair sermaye piyasası araçları satın alabilir, satabilir ve üzerlerinde her türlü hukuki tasarrufta bulunabilir, bunları rehdenebilir, üzerlerinde kendi lehine rehin tesis edebilir, kaldırabilir,

21.Bankacılık ile ilgili eğitim, ekonomik organizasyon, müşavirlik faaliyetlerinde bulunabilir,

22.Sosyal sorumluluk kapsamında ve ilgili mevzuatta belirlenen usul ve esaslar dahilinde bağış yapılabilir,

23.Yurtiçi ve yurtdışındaki ekonomik, mali, teknik ve bankacılık alanında gelişmeleri izleyerek etüt edebilir, ettirebilir ve bu konularda yayınlar yapabilir,

24.Yasal kurallar ve Sermaye Piyasası Kurulu düzenlemeleri çerçevesinde izin verilen her türlü para ve sermaye piyasası faaliyetini, bu işleri yapmaya yetkili kuruluşların acentesi olarak da yapabilir,

25.Bankacılık Kanunu ve yürürlükteki mevzuatın çizdiği sınırlar çerçevesinde kamu ve özel sektör kuruluşlarına finansman sağlanması, proje finansmanı, şirket birleşme ve devralmaları, şirket yeniden yapılandırılması, özelleştirme, halka açılma, menkul kıymet ihraçları, özvarlık, hisse ve hisse senedi değerlendirmeleri ve devirleri, fizibilite etütleri ve sektör araştırmaları yapılması ve karşılıklı ticaret konularında aracılık ve danışmanlık hizmetleri sunabilir,

26.Mevzuatın bankaları yetkili kıldığı veya bundan sonra kılacağı ulusal ve uluslararası bankacılık işlemlerini yapabilir,

27.Bankacılık ve sermaye piyasaları mevzuatı ile beraber bankalara uygulanabilecek diğer tüm mevzuat çerçevesinde izin verilen tüm işlemleri, söz konusu mevzuat hükümlerinde ileride yapılacak değişiklikleri de kapsayacak şekilde ve bunlar için ilgili mevzuat çerçevesinde gerekli izinler alınmış olmak kaydıyla gerçekleştirilebilir.

VII. Banka ile bağlı ortaklıkları arasında özkaynakların derhal transfer edilmesinin veya borçların geri ödenmesinin önünde mevcut veya muhtemel, fiili veya hukuki engeller

Bulunmamaktadır.

NUROL YATIRIM BANKASI ANONİM ŞİRKETİ
31 ARALIK 2013 TARİHİ İTİBARIYLA
KONSOLİDE OLMAYAN BİLANÇO (FİNANSAL DURUM TABLOSU)
(Tutarlar aksi belirtilmedikçe Bin Türk Lirası (Bin TL) olarak ifade edilmiştir.)

		Bağımsız Denetimden Geçmiş			Bağımsız Denetimden Geçmiş		
		Cari Dönem			Önceki Dönem		
		31.12.2013			31.12.2012		
AKTİF (VARLIKLAR)	Dipnot	TP	YP	Toplam	TP	YP	Toplam
I. NAKİT DEĞERLER VE MERKEZ BANKASI	I-1	3,445	6,133	9,578	1,046	5,387	6,433
II. GERÇEĞE UYGUN D FARKI K/Z'A YANSITILAN FV (Net)	I-2	7,108	78	7,186	8,068	-	8,068
2.1 Alım Satım Amaçlı Finansal Varlıklar		7,108	78	7,186	8,068	-	8,068
2.1.1 Devlet Borçlanma Senetleri		7,025	-	7,025	8,068	-	8,068
2.1.2 Sermayede Payı Temsil Eden Menkul Değerler		-	-	-	-	-	-
2.1.3 Alım Satım Amaçlı Türev Finansal Varlıklar		83	78	161	-	-	-
2.1.4 Diğer Menkul Değerler		-	-	-	-	-	-
2.2 Gerçeğe Uygun Değer Farkı Kar/Zarara Yansıtılan O. Sınıflandırılan FV		-	-	-	-	-	-
2.2.1 Devlet Borçlanma Senetleri		-	-	-	-	-	-
2.2.2 Sermayede Payı Temsil Eden Menkul Değerler		-	-	-	-	-	-
2.2.3 Krediler		-	-	-	-	-	-
2.2.4 Diğer Menkul Değerler		-	-	-	-	-	-
III. BANKALAR	I-3	57,111	1,703	58,814	4,563	8,286	12,849
IV. PARA PİYASALARINDAN ALACAKLAR		19,012	-	19,012	-	-	-
4.1 Bankalararası Para Piyasasından Alacaklar		-	-	-	-	-	-
4.2 İMKB Takasbank Piyasasından Alacaklar		-	-	-	-	-	-
4.3 Ters Repo İşlemlerinden Alacaklar		19,012	-	19,012	-	-	-
V. SATILMAYA HAZIR MENKUL DEĞERLER (Net)	I-4	82,573	-	82,573	56,888	-	56,888
5.1 Sermayede Payı Temsil Eden Menkul Değerler		25,776	-	25,776	49,634	-	49,634
5.2 Devlet Borçlanma Senetleri		51,718	-	51,718	1,936	-	1,936
5.3 Diğer Menkul Değerler		5,079	-	5,079	5,318	-	5,318
VI. KREDİLER VE ALACAKLAR	I-5	164,307	55,262	219,569	135,660	14,916	150,576
6.1 Krediler ve Alacaklar		164,141	55,262	219,403	135,494	14,916	150,410
6.1.1 Bankanın Dahil Olduğu Risk Grubuna Kullanılan Krediler		105,601	12,584	118,185	68,824	11,511	80,335
6.1.2 Devlet Borçlanma Senetleri		-	-	-	-	-	-
6.1.3 Diğer		58,540	42,678	101,218	66,670	3,405	70,075
6.2 Takipteki Krediler		556	-	556	421	-	421
6.3 Özel Karşılıklar (-)		(390)	-	(390)	(255)	-	(255)
VII. FAKTÖRİNG ALACAKLARI		4,027	-	4,027	-	-	-
VIII. VADEYE KADAR ELDE TUTULACAK YATIRIMLAR (Net)	I-6	-	-	-	-	-	-
8.1 Devlet Borçlanma Senetleri		-	-	-	-	-	-
8.2 Diğer Menkul Değerler		-	-	-	-	-	-
IX. İŞTİRAKLER (Net)	I-7	-	-	-	-	-	-
9.1 Özkaynak Yöntemine Göre Konsolide Edilenler		-	-	-	-	-	-
9.2 Konsolide Edilmeyenler		-	-	-	-	-	-
9.2.1 Mali İştirakler		-	-	-	-	-	-
9.2.2 Mali Olmayan İştirakler		-	-	-	-	-	-
X. BAĞLI ORTAKLIKLAR (Net)	I-8	-	-	-	-	-	-
10.1 Konsolide Edilmeyen Mali Ortaklıklar		-	-	-	-	-	-
10.2 Konsolide Edilmeyen Mali Olmayan Ortaklıklar		-	-	-	-	-	-
XI. BİRLİKTE KONTROL EDİLEN ORTAKLIKLAR (Net)	I-9	-	-	-	-	-	-
11.1 Özkaynak Yöntemine Göre Muhasebeleştirilenler		-	-	-	-	-	-
11.2 Konsolide Edilmeyenler		-	-	-	-	-	-
11.2.1 Mali Ortaklıklar		-	-	-	-	-	-
11.2.2 Mali Olmayan Ortaklıklar		-	-	-	-	-	-
XII. KİRALAMA İŞLEMLERİNDEN ALACAKLAR (Net)	I-10	15,512	2,082	17,594	-	-	-
12.1 Finansal Kiralama Alacakları		20,491	2,173	22,664	-	-	-
12.2 Faaliyet Kiralaması Alacakları		-	-	-	-	-	-
12.3 Diğer		-	-	-	-	-	-
12.4 Kazanılmamış Gelirler (-)		(4,979)	(91)	(5,070)	-	-	-
XIII. RİSKTEN KORUNMA AMAÇLI TÜREV FİNANSAL VARLIKLAR	I-11	-	-	-	-	-	-
13.1 Gerçeğe Uygun Değer Riskinden Korunma Amaçlılar		-	-	-	-	-	-
13.2 Nakit Akış Riskinden Korunma Amaçlılar		-	-	-	-	-	-
13.3 Yurtdışındaki Net Yatırım Riskinden Korunma Amaçlılar		-	-	-	-	-	-
XIV. MADDİ DURAN VARLIKLAR (Net)	I-12	580	-	580	798	-	798
XV. MADDİ OLMAYAN DURAN VARLIKLAR (Net)	I-13	1,090	-	1,090	813	-	813
15.1 Şerefiye		-	-	-	-	-	-
15.2 Diğer		1,090	-	1,090	813	-	813
XVI. YATIRIM AMAÇLI GAYRİMENKULLER (Net)	I-14	-	-	-	-	-	-
XVII. VERGİ VARLIĞI	I-15	271	-	271	2	-	2
17.1 Cari Vergi Varlığı		271	-	271	2	-	2
17.2 Ertelenmiş Vergi Varlığı		-	-	-	-	-	-
XVIII. SATIŞ AMAÇLI ELDE TUTULAN VE DURDURULAN FAALİYETLERE İLİŞKİN DURAN VARLIKLAR (Net)	I-16	-	-	-	-	-	-
18.1 Satış Amaçlı		-	-	-	-	-	-
18.2 Durdurulan Faaliyetlere İlişkin		-	-	-	-	-	-
XIX. DİĞER AKTİFLER	I-17	2,882	9,773	12,655	2,952	9,082	12,034
AKTİF TOPLAMI		357,918	75,031	432,949	210,790	37,671	248,461

İlişikteki notlar bu finansal tabloların tamamlayıcı parçalarıdır.

NUROL YATIRIM BANKASI ANONİM ŞİRKETİ
31 ARALIK 2013 TARİHİ İTİBARIYLA
KONSOLİDE OLMAYAN BİLANÇO (FİNANSAL DURUM TABLOSU)
(Tutarlar aksi belirtilmedikçe Bin Türk Lirası (Bin TL) olarak ifade edilmiştir.)

PASİF (YÜKÜMLÜLÜKLER)	Dipnot	Bağımsız Denetimden Geçmiş			Bağımsız Denetimden Geçmiş		
		Cari Dönem			Önceki Dönem		
		31.12.2013	YP	Toplam	31.12.2012	YP	Toplam
I. MEVDUAT	II-1	-	-	-	-	-	-
1.1 Bankanın Dahil Olduğu Risk Grubunun Mevduatı		-	-	-	-	-	-
1.2 Diğer		-	-	-	-	-	-
II. ALIM SATIM AMAÇLI TÜREV FİNANSAL BORÇLAR	II-2	-	79	79	48	-	48
III. ALINAN KREDİLER	II-3	23,205	54,788	77,993	31,434	21,067	52,501
IV. PARA PİYASALARINA BORÇLAR		123,442	-	123,442	50,569	-	50,569
4.1 Bankalararası Para Piyasalarından Borçlar		-	-	-	-	-	-
4.2 İMKB Takasbank Piyasasından Borçlar		50,027	-	50,027	49,301	-	49,301
4.3 Repo İşlemlerinden Sağlanan Fonlar		73,415	-	73,415	1,268	-	1,268
V. İHRAÇ EDİLEN MENKUL KIYMETLER (Net)	II-5	102,308	-	102,308	-	-	-
5.1 Bonolar		-	-	-	-	-	-
5.2 Varlığa Dayalı Menkul Kıymetler		-	-	-	-	-	-
5.3 Tahviller		102,308	-	102,308	-	-	-
VI. FONLAR	II-4	4,151	32,540	36,691	6,044	15,642	21,686
6.1 Müstakriz Fonları		4,151	32,540	36,691	6,044	15,642	21,686
6.2 Diğer		-	-	-	-	-	-
VII. MUHTELİF BORÇLAR		848	745	1,593	5,432	3,490	8,922
VIII. DİĞER YABANCI KAYNAKLAR	II-5	2,157	2	2,159	1,104	-	1,104
IX. FAKTÖRİNG BORÇLARI		-	-	-	-	-	-
X. KİRALAMA İŞLEMLERİNDEN BORÇLAR (Net)	II-6	-	-	-	-	-	-
10.1 Finansal Kiralama Borçları		-	-	-	-	-	-
10.2 Faaliyet Kiralaması Borçları		-	-	-	-	-	-
10.3 Diğer		-	-	-	-	-	-
10.4 Ertelenmiş Finansal Kiralama Giderleri (-)		-	-	-	-	-	-
XI. RİSKTEN KORUNMA AMAÇLI TÜREV FİNANSAL BORÇLAR	II-7	-	-	-	-	-	-
11.1 Gerçeğe Uygun Değer Riskinden Korunma Amaçlılar		-	-	-	-	-	-
11.2 Nakit Akış Riskinden Korunma Amaçlılar		-	-	-	-	-	-
11.3 Yurtdışındaki Net Yatırım Riskinden Korunma Amaçlılar		-	-	-	-	-	-
XII. KARŞILIKLAR	II-8	6,202	-	6,202	5,958	-	5,958
12.1 Genel Karşılıklar		3,607	-	3,607	3,272	-	3,272
12.2 Yeniden Yapılanma Karşılığı		-	-	-	-	-	-
12.3 Çalışan Hakları Karşılığı		694	-	694	1,352	-	1,352
12.4 Sigorta Teknik Karşılıkları (Net)		-	-	-	-	-	-
12.5 Diğer Karşılıklar		1,901	-	1,901	1,334	-	1,334
XIII. VERGİ BORCU	II-9	1,251	-	1,251	2,740	-	2,740
13.1 Cari Vergi Borcu		985	-	985	713	-	713
13.2 Ertelenmiş Vergi Borcu		266	-	266	2,027	-	2,027
XIV. SATIŞ AMAÇLI ELDE TUTULAN VE DURDURULAN FAALİYETLERE İLİŞKİN DURAN VARLIK BORÇLARI (Net)	II-10	-	-	-	-	-	-
14.1 Satış Amaçlı		-	-	-	-	-	-
14.2 Durdurulan Faaliyetlere İlişkin		-	-	-	-	-	-
XV. SERMAYE BENZERİ KREDİLER	II-11	-	-	-	-	-	-
XVI. ÖZKAYNAKLAR	II-12	81,231	-	81,231	104,933	-	104,933
16.1 Ödenmiş Sermaye		45,000	-	45,000	45,000	-	45,000
16.2 Sermaye Yedekleri		28,504	-	28,504	51,655	-	51,655
16.2.1 Hisse Senedi İhraç Primleri	II-13	-	-	-	-	-	-
16.2.2 Hisse Senedi İptal Karları		-	-	-	-	-	-
16.2.3 Menkul değerler değerlendirme farkları	II-14	21,950	-	21,950	45,171	-	45,171
16.2.4 Maddi Duran Varlıklar Yeniden Değerleme Farkları		-	-	-	-	-	-
16.2.5 Maddi Olmayan Duran Varlıklar Yeniden Değerleme Farkları		-	-	-	-	-	-
16.2.6 Yatırım Amaçlı Gayrimenkuller Yeniden Değerleme Değer Artışları		-	-	-	-	-	-
16.2.7 İştirakler, Bağlı Ort. ve Birlikte Kontrol Edilen Ort. Bedelsiz Hisse Senetleri		-	-	-	-	-	-
16.2.8 Riskten Korunma Fonları (Etkin kısım)		-	-	-	-	-	-
16.2.9 Satış Amaçlı Elde Tutulan ve Durdurulan Faaliyetlere İlişkin Duran Varlıkların Birikmiş Değerleme Farkları		-	-	-	-	-	-
16.2.10 Diğer Sermaye Yedekleri		6,554	-	6,554	6,484	-	6,484
16.3 Kar Yedekleri		1,151	-	1,151	988	-	988
16.3.1 Yasal Yedekler		1,151	-	1,151	988	-	988
16.3.2 Statü Yedekleri		-	-	-	-	-	-
16.3.3 Olağanüstü Yedekler		-	-	-	-	-	-
16.3.4 Diğer Kâr Yedekleri		-	-	-	-	-	-
16.4 Kâr veya Zarar		6,576	-	6,576	7,290	-	7,290
16.4.1 Geçmiş Yıllar Kâr ve Zararları		7,127	-	7,127	4,032	-	4,032
16.4.2 Dönem Net Kâr ve Zararı		(551)	-	(551)	3,258	-	3,258
16.5 Azınlık Payları		-	-	-	-	-	-
PASİF TOPLAMI		344,795	88,154	432,949	208,262	40,199	248,461

İlişikteki notlar bu finansal tabloların tamamlayıcı parçalarıdır.

NUROL YATIRIM BANKASI ANONİM ŞİRKETİ
31 ARALIK 2013 TARİHİ İTİBARIYLA
KONSOLİDE OLMAYAN NAZIM HESAPLAR TABLOSU
(Tutarlar aksi belirtilmedikçe Bin Türk Lirası (Bin TL) olarak ifade edilmiştir.)

		Bağımsız Denetimden Geçmiş			Bağımsız Denetimden Geçmiş			
		Cari Dönem			Önceki Dönem			
		31.12.2013			31.12.2012			
		Dipnot	TP	YP	Toplam	TP	YP	Toplam
A.	BİLANÇO DIŞI YÜKÜMLÜLÜKLER (I+II+III)		2,510,511	286,144	2,796,655	2,207,468	247,068	2,454,536
I.	GARANTİ ve KEFALETLER	III-2	142,494	232,951	375,445	145,963	242,365	388,328
1.1	Teminat Mektupları		142,494	226,825	369,319	145,963	221,004	366,967
1.1.1	Devlet İhale Kanunu Kapsamına Girenler		-	-	-	2,472	106,427	108,899
1.1.2	Dış Ticaret İşlemleri Dolayısıyla Verilenler		-	-	-	-	-	-
1.1.3	Diğer Teminat Mektupları		142,494	226,825	369,319	143,491	114,577	258,068
1.2	Banka Kabulleri		-	-	-	-	6,027	6,027
1.2.1	İthalat Kabul Kredileri		-	-	-	-	-	-
1.2.2	Diğer Banka Kabulleri		-	-	-	-	6,027	6,027
1.3	Akreditifler		-	6,126	6,126	-	15,334	15,334
1.3.1	Belgeli Akreditifler		-	6,126	6,126	-	15,334	15,334
1.3.2	Diğer Akreditifler		-	-	-	-	-	-
1.4	Garanti Verilen Prefinansmanlar		-	-	-	-	-	-
1.5	Cirolar		-	-	-	-	-	-
1.5.1	T.C. Merkez Bankasına Cirolar		-	-	-	-	-	-
1.5.2	Diğer Cirolar		-	-	-	-	-	-
1.6	Menkul Kıy. İh. Satım Alma Garantilerimizden		-	-	-	-	-	-
1.7	Faktoring Garantilerinden		-	-	-	-	-	-
1.8	Diğer Garantilerimizden		-	-	-	-	-	-
1.9	Diğer Kefaletlerimizden		-	-	-	-	-	-
II.	TAAHHÜTLER	III-1	2,314,789	-	2,314,789	2,056,752	-	2,056,752
2.1	Cayılamaz Taahhütler		220	-	220	290	-	290
2.1.1	Vadeli, Aktif Değer Alım Taahhütleri		-	-	-	-	-	-
2.1.2	Vadeli, Mevduat Al-Sat. Taahhütleri		-	-	-	-	-	-
2.1.3	İştir. ve Bağ. Ort. Ser. İst. Taahhütleri		-	-	-	-	-	-
2.1.4	Kul. Gar. Kredi Tahsis Taahhütleri		-	-	-	-	-	-
2.1.5	Men. Kıy. İhr. Aracılık Taahhütleri		-	-	-	-	-	-
2.1.6	Zorunlu Karşılık Ödeme Taahhüdü		-	-	-	-	-	-
2.1.7	Çekler İçin Ödeme Taahhütlerimiz		220	-	220	290	-	290
2.1.8	İhracat Taahhütlerinden Kaynaklanan Vergi ve Fon Yükümlülükleri		-	-	-	-	-	-
2.1.9	Kredi Kartı Harcama Limiti Taahhütleri		-	-	-	-	-	-
2.1.10	Kredi Kartları ve Bankacılık Hizmetlerine İlişkin Promosyon Uyg. Taahhütleri		-	-	-	-	-	-
2.1.11	Açığa Menkul Kıymet Satış Taahhütlerinden Alacaklar		-	-	-	-	-	-
2.1.12	Açığa Menkul Kıymet Satış Taahhütlerinden Borçlar		-	-	-	-	-	-
2.1.13	Diğer Cayılamaz Taahhütler		-	-	-	-	-	-
2.2	Cayılabilir Taahhütler		2,314,569	-	2,314,569	2,056,462	-	2,056,462
2.2.1	Cayılabilir Kredi Tahsis Taahhütleri		2,314,569	-	2,314,569	2,056,462	-	2,056,462
2.2.2	Diğer Cayılabilir Taahhütler		-	-	-	-	-	-
III.	TÜREV FİNANSAL ARAÇLAR		53,228	53,193	106,421	4,753	4,703	9,456
3.1	Riskten Korunma Amaçlı TÜrev Finansal Araçlar		-	-	-	-	-	-
3.1.1	Gerçeğe Uygun Değer Riskinden Korunma Amaçlı İşlemler		-	-	-	-	-	-
3.1.2	Nakit Akış Riskinden Korunma Amaçlı İşlemler		-	-	-	-	-	-
3.1.3	Yurtdışındaki Net Yatırım Riskinden Korunma Amaçlı İşlemler		-	-	-	-	-	-
3.2	Alım Satım Amaçlı İşlemler		53,228	53,193	106,421	4,753	4,703	9,456
3.2.1	Vadeli Döviz Alım-Satım İşlemleri		4	4	8	-	-	-
3.2.1.1	Vadeli Döviz Alım İşlemleri		4	-	4	-	-	-
3.2.1.2	Vadeli Döviz Satım İşlemleri		-	4	4	-	-	-
3.2.2	Para ve Faiz Swap İşlemleri		53,224	53,189	106,413	4,753	4,703	9,456
3.2.2.1	Swap Para Alım İşlemleri		19,163	34,102	53,265	-	4,703	4,703
3.2.2.2	Swap Para Satım İşlemleri		34,061	19,087	53,148	4,753	-	4,753
3.2.2.3	Swap Faiz Alım İşlemleri		-	-	-	-	-	-
3.2.2.4	Swap Faiz Satım İşlemleri		-	-	-	-	-	-
3.2.3	Para, Faiz ve Menkul Değer Opsiyonları		-	-	-	-	-	-
3.2.3.1	Para Alım Opsiyonları		-	-	-	-	-	-
3.2.3.2	Para Satım Opsiyonları		-	-	-	-	-	-
3.2.3.3	Faiz Alım Opsiyonları		-	-	-	-	-	-
3.2.3.4	Faiz Satım Opsiyonları		-	-	-	-	-	-
3.2.3.5	Menkul Değerler Alım Opsiyonları		-	-	-	-	-	-
3.2.3.6	Menkul Değerler Satım Opsiyonları		-	-	-	-	-	-
3.2.4	Futures Para İşlemleri		-	-	-	-	-	-
3.2.4.1	Futures Para Alım İşlemleri		-	-	-	-	-	-
3.2.4.2	Futures Para Satım İşlemleri		-	-	-	-	-	-
3.2.5	Futures Faiz Alım-Satım İşlemleri		-	-	-	-	-	-
3.2.5.1	Futures Faiz Alım İşlemleri		-	-	-	-	-	-
3.2.5.2	Futures Faiz Satım İşlemleri		-	-	-	-	-	-
3.2.6	Diğer		-	-	-	-	-	-
B.	EMANET VE REHİNLİ KIYMETLER (IV+V+VI)		188,579	43,150	229,380	130,559	101,086	231,645
IV.	EMANET KIYMETLER		73,153	25,052	98,205	53,034	362	53,396
4.1	Müşteri Fon ve Portföy Mevcutları		-	-	-	-	-	-
4.2	Emanete Alınan Menkul Değerler		49,796	-	49,796	48,832	-	48,832
4.3	Tahsile Alınan Çekler		970	-	970	4,202	362	4,564
4.4	Tahsile Alınan Ticari Senetler		-	25,052	25,052	-	-	-
4.5	Tahsile Alınan Diğer Kıymetler		-	-	-	-	-	-
4.6	İhracına Aracı Olunan Kıymetler		-	-	-	-	-	-
4.7	Diğer Emanet Kıymetler		22,387	-	22,387	-	-	-
4.8	Emanet Kıymet Alanlar		-	-	-	-	-	-
V.	REHİNLİ KIYMETLER		115,426	13,400	128,826	77,525	100,724	178,249
5.1	Menkul Kıymetler		-	-	-	-	-	-
5.2	Teminat Senetleri		15,115	10,245	25,360	607	25,900	26,507
5.3	Emtia		22,071	-	22,071	-	-	-
5.4	Varant		-	-	-	-	-	-
5.5	Gayrimenkul		17,420	-	17,420	1,420	-	1,420
5.6	Diğer Rehinli Kıymetler		60,820	3,155	63,975	75,498	74,824	150,322
5.7	Rehinli Kıymet Alanlar		-	-	-	-	-	-
VI.	KABUL EDİLEN AVALLER VE KEFALETLER		-	2,349	2,349	-	-	-
BİLANÇO DIŞI HESAPLAR TOPLAMI (A+B)			2,699,090	326,945	3,026,035	2,338,027	348,154	2,686,181

İlişikteki notlar bu finansal tabloların tamamlayıcı parçalarıdır.

NUROL YATIRIM BANKASI ANONİM ŞİRKETİ
31 ARALIK 2013 TARİHİNDE SONA EREN YILA İLİŞKİN
KONSOLİDE OLMAYAN GELİR TABLOSU (KAR VE ZARAR CETVELİ)
(Tutarlar aksi belirtilmedikçe Bin Türk Lirası (Bin TL) olarak ifade edilmiştir.)

			Bağımsız Denetimden Geçmiş Cari Dönem (01.01.2013 31.12.2013)	Bağımsız Denetimden Geçmiş Önceki Dönem (01.01.2012 31.12.2012)
		Dipnot	Toplam	Toplam
I.	FAİZ GELİRLERİ	IV-1	31,538	19,244
1.1	Kredilerden Alınan Faizler		25,801	16,808
1.2	Zorunlu Karşılıklardan Alınan Faizler		-	-
1.3	Bankalardan Alınan Faizler		871	315
1.4	Para Piyasası İşlemlerinden Alınan Faizler		13	-
1.5	Menkul Değerlerden Alınan Faizler		3,251	2,112
1.5.1	Alım Satım Amaçlı Finansal Varlıklardan		2,242	1,293
1.5.2	Gerçeğe Uygun Değer Farkı Kâr veya Zarara Yansıtılan FV		-	-
1.5.3	Satılmaya Hazır Menkul Değerlerden Alınan Faizler		1,009	819
1.5.4	Vadeye Kadar Elde Tutulacak Menkul Değerlerden		-	-
1.6	Finansal Kiralama Gelirleri		1,591	3
1.7	Diğer Faiz Gelirleri		11	6
II.	FAİZ GİDERLERİ	IV-2	18,266	7,948
2.1	Mevduata Verilen Faizler		-	-
2.2	Kullanılan Kredilere Verilen Faizler		4,619	7,077
2.3	Para Piyasası İşlemlerine Verilen Faizler		3,306	871
2.4	İhraç Edilen Menkul Kıymetlere Verilen Faizler		10,341	-
2.5	Diğer Faiz Giderleri		-	-
III.	NET FAİZ GELİRİ (I - II)		13,272	11,296
IV.	NET ÜCRET VE KOMİSYON GELİRLERİ		3,187	2,673
4.1	Alınan Ücret ve Komisyonlar		4,967	3,540
4.1.1	Gayri Nakdi Kredilerden		2,655	2,663
4.1.2	Diğer		2,312	877
4.2	Verilen Ücret ve Komisyonlar		1,780	867
4.2.1	Gayri Nakdi Kredilere Verilen		720	572
4.2.2	Diğer		1,060	295
V.	TEMETTÜ GELİRLERİ	IV-3	-	-
VI.	NET TİCARİ KAR/ZARAR	IV-4	(1,289)	1,546
6.1	Sermaye Piyasası İşlemleri Kârı/Zararı		(1,914)	1,346
6.2	Türev Finansal İşlemlerden Kâr/Zarar		(1,935)	(803)
6.3	Kambiyo İşlemleri Kârı/Zararı		2,560	1,003
VII.	DİĞER FAALİYET GELİRLERİ	IV-5	1,662	2,072
VIII.	FAALİYET GELİRLERİ TOPLAMI(III+IV+V+VI+VII)		16,832	17,587
IX.	KREDİ VE DİĞER ALACAKLAR DEĞER DÜŞÜŞ KARŞILIĞI (-)	IV-6	(1,105)	(1,031)
X.	DİĞER FAALİYET GİDERLERİ (-)	IV-7	(16,764)	(12,271)
XI.	NET FAALİYET KÂRI/ZARARI (VIII-IX-X)		(1,037)	4,285
XII.	BİRLEŞME İŞLEMİ SONRASINDA GELİR OLARAK KAYDEDİLEN FAZLALIK TUTARI		-	-
XIII.	ÖZKAYNAK YÖNTEMİ UYGULANAN ORTAKLIKLARDAN KÂR/ZARAR		-	-
XIV.	NET PARASAL POZİSYON KÂRI/ZARARI		-	-
XV.	SÜRDÜRÜLEN FAALİYETLER VERGİ ÖNCESİ K/Z (XI+...+XIV)		(1,037)	4,285
XVI.	SÜRDÜRÜLEN FAALİYETLER VERGİ KARŞILIĞI (±)	IV-8	486	(1,027)
16.1	Cari Vergi Karşılığı		-	(443)
16.2	Ertelenmiş Vergi Karşılığı		486	(584)
XVII.	SÜRDÜRÜLEN FAALİYETLER DÖNEM NET K/Z (XV± XVI)	IV-9	(551)	3,258
XVIII.	DURDURULAN FAALİYETLERDEN GELİRLER		-	-
18.1	Satış Amaçlı Elde Tutulan Duran Varlık Gelirleri		-	-
18.2	İştirak, Bağlı Ortaklık ve Birlikte Kontrol Edilen Ortaklıklar (İş Ort.) Satış Karları		-	-
18.3	Diğer Durdurulan Faaliyet Gelirleri		-	-
XIX.	DURDURULAN FAALİYETLERDEN GİDERLER (-)		-	-
19.1	Satış Amaçlı Elde Tutulan Duran Varlık Giderleri		-	-
19.2	İştirak, Bağlı Ortaklık ve Birlikte Kontrol Edilen Ortaklıklar (İş Ort.) Satış Zararları		-	-
19.3	Diğer Durdurulan Faaliyet Giderleri		-	-
XX.	DURDURULAN FAALİYETLER VERGİ ÖNCESİ K/Z (XVIII-XIX)		-	-
XXI.	DURDURULAN FAALİYETLER VERGİ KARŞILIĞI (±)		-	-
21.1	Cari Vergi Karşılığı		-	-
21.2	Ertelenmiş Vergi Karşılığı		-	-
XXII.	DURDURULAN FAALİYETLER DÖNEM NET K/Z (XX±XXI)		-	-
XXIII.	NET DÖNEM KÂRI/ZARARI (XVII+XXII)	IV-10	(551)	3,258
	Hisse Başına Kâr / Zarar		-	-

İlişikteki notlar bu finansal tabloların tamamlayıcı parçalarıdır.

NUROL YATIRIM BANKASI ANONİM ŞİRKETİ
31 ARALIK 2013 TARİHİNDE SONA EREN YILA İLİŞKİN
ÖZKAYNAKLARDA MUHASEBELEŞTİRİLEN GELİR GİDER KALEMLERİNE İLİŞKİN TABLO
(DİĞER KAPSAMLI GELİR TABLOSU)

(Tutarlar aksi belirtilmedikçe Bin Türk Lirası (Bin TL) olarak ifade edilmiştir.)

ÖZKAYNAKLARDA MUHASEBELEŞTİRİLEN GELİR GİDER KALEMLERİ		Bağımsız	Bağımsız
		Denetimden Geçmiş	Denetimden Geçmiş
		Cari dönem	Önceki dönem
		(01.01.2013	(01.01.2012
		31.12.2013)	31.12.2012)
I.	MENKUL DEĞERLER DEĞERLEME FARKLARINA SATILMAYA HAZIR FİNANSAL VARLIKLARDAN EKLENEN	(24,464)	40,963
II.	MADDİ DURAN VARLIKLAR YENİDEN DEĞERLEME FARKLARI	-	-
III.	MADDİ OLMAYAN DURAN VARLIKLAR YENİDEN DEĞERLEME FARKLARI	-	-
IV.	YABANCI PARA İŞLEMLER İÇİN KUR ÇEVİRİM FARKLARI	-	-
V.	NAKİT AKIŞ RİSKİNDEN KORUNMA AMAÇLI TÜREV FİNANSAL VARLIKLARA İLİŞKİN KÂR/ZARAR (Gerçeğe Uygun Değer Değişikliklerinin Etkin Kısmı)	-	-
VI.	YURTDIŞINDAKİ NET YATIRIM RİSKİNDEN KORUNMA AMAÇLI TÜREV FİNANSAL VARLIKLARA İLİŞKİN KÂR/ZARAR (Gerçeğe Uygun Değer Değişikliklerinin Etkin Kısmı)	-	-
VII.	MUHASEBE POLİTİKASINDA YAPILAN DEĞİŞİKLİKLER İLE HATALARIN DÜZELTİLMESİNİN ETKİSİ	-	-
VIII.	TMS UYARINCA ÖZKAYNAKLARDA MUHASEBELEŞTİRİLEN DİĞER GELİR GİDER UNSURLARI	87	-
IX.	DEĞERLEME FARKLARINA AİT ERTELENMİŞ VERGİ	1,226	(2,029)
X.	DOĞRUDAN ÖZKAYNAK ALTINDA MUHASEBELEŞTİRİLEN NET GELİR/GİDER (I+II+...+IX)	(23,151)	38,934
XI.	DÖNEM KÂRI/ZARARI	-	(1,224)
11.1	Menkul Değerlerin Gerçeğe Uygun Değerindeki Net Değişme (Kar-Zarara Transfer)	-	(1,224)
11.2	Nakit Akış Riskinden Korunma Amaçlı Türev Finansal Varlıklardan Yeniden Sınıflandırılan ve Gelir Tablosunda Gösterilen Kısım	-	-
11.3	Yurtdışındaki Net Yatırım Riskinden Korunma Amaçlı Yeniden Sınıflandırılan ve Gelir Tablosunda Gösterilen Kısım	-	-
11.4	Diğer	-	-
XII.	DÖNEME İLİŞKİN MUHASEBELEŞTİRİLEN TOPLAM KÂR/ZARAR (X±XI)	(23,151)	37,710

İlişikteki notlar bu finansal tabloların tamamlayıcı parçalarıdır.

NUROL YATIRIM BANKASI ANONİM ŞİRKETİ
31 ARALIK 2013 TARİHİNDE SONA EREN YILA İLİŞKİN
KONSOLİDE OLMAYAN ÖZKAYNAK DEĞİŞİM TABLOSU

(Tutarlar aksi belirtilmedikçe Bin Türk Lirası (Bin TL) olarak ifade edilmiştir.)

	Ödenmiş Sermaye	Ödenmiş Sermaye Enf. Düzeltme Farkı	Hisse Senedi İhraç Primleri	Hisse Senedi İptal Karları	Yasal Yedek Akçeler	Statü Yedekleri	Olağan-üstü Yedek Akçe	Diğer Yedekler	Dönem Net Karı/ (Zararı)	Geçmiş Dönem Karı / (Zararı)	Menkul Değer Değerleme Farkı	Maddi ve Maddi Olmayan Duran Varlık YDF	Ortaklık Bedelsiz Hisse Senetleri	Riskten Korunma Fonları	Satış A. / Durdurulan F. İlişkin Dur. V. Bir. Değ. F.	Toplam Özkaynak
01.01.2012 – 31.12.2012																
I	Dönem başı bakiyesi	45,000	-	-	664	-	-	-	6,481	4,359	7,461	-	-	-	-	63,965
II.	TMS 8 Uyarınca Yapılan Düzeltmeler	-	-	-	-	-	-	-	-	-	-	-	-	-	-	-
	Hataların Düzeltilmesinin Etkisi	-	-	-	-	-	-	-	-	-	-	-	-	-	-	-
	Muhasebe politikasında yapılan değişikliklerin etkisi	-	-	-	-	-	-	-	-	-	-	-	-	-	-	-
III.	Yeni bakiye (I-II)	45,000	-	-	664	-	-	-	6,481	4,359	7,461	-	-	-	-	63,965
	Dönem içindeki değişimler	-	-	-	-	-	-	-	-	-	-	-	-	-	-	-
IV.	Birleşmeden kaynaklanan artış / azalış	-	-	-	-	-	-	-	-	-	-	-	-	-	-	-
V.	Menkul değerler değerlendirme farkları	-	-	-	-	-	-	-	-	-	37,710	-	-	-	-	37,710
VI.	Riskten korunma fonları (etkin kısım)	-	-	-	-	-	-	-	-	-	-	-	-	-	-	-
6.1	Nakit akış riskinden korunma amaçlı	-	-	-	-	-	-	-	-	-	-	-	-	-	-	-
6.2	Yurtdışındaki net yatırım riskinden korunma amaçlı	-	-	-	-	-	-	-	-	-	-	-	-	-	-	-
VII.	Maddi duran varlıklar yeniden değerlendirme farkları	-	-	-	-	-	-	-	-	-	-	-	-	-	-	-
VIII.	Maddi olmayan duran varlıklar yeniden değerlendirme farkları	-	-	-	-	-	-	-	-	-	-	-	-	-	-	-
IX.	İştirakler, bağlı ort. Ve birlikte kontrol edilen ort. (İş ort.) bedelsiz h.s	-	-	-	-	-	-	-	-	-	-	-	-	-	-	-
X.	Kur farkları	-	-	-	-	-	-	-	-	-	-	-	-	-	-	-
XI.	Varlıkların elden çıkarılmasından kaynaklanan değişiklik	-	-	-	-	-	-	-	-	-	-	-	-	-	-	-
XII.	Varlıkların yeniden sınıflandırılmasından kaynaklanan değişiklik	-	-	-	-	-	-	-	-	-	-	-	-	-	-	-
XIII.	İştirak özkaynağındaki değişikliklerin banka özkaynağına etkisi	-	-	-	-	-	-	-	-	-	-	-	-	-	-	-
XIV.	Sermaye artırım	-	-	-	-	-	-	-	-	-	-	-	-	-	-	-
14.1	Nakden	-	-	-	-	-	-	-	-	-	-	-	-	-	-	-
14.2	İç kaynaklardan	-	-	-	-	-	-	-	-	-	-	-	-	-	-	-
XV.	Hisse senedi ihraç primi	-	-	-	-	-	-	-	-	-	-	-	-	-	-	-
XVI.	Hisse senedi iptal karları	-	-	-	-	-	-	-	-	-	-	-	-	-	-	-
XVII.	Ödenmiş sermaye enflasyon düzeltme farkı	-	-	-	-	-	-	-	-	-	-	-	-	-	-	-
XVIII.	Diğer	-	-	-	-	-	-	-	-	-	-	-	-	-	-	-
XIX.	Dönem net kârı ve zararı	-	-	-	-	-	-	-	3,258	-	-	-	-	-	-	3,258
XX.	Kâr dağıtım	-	-	-	-	-	-	-	(6,481)	(327)	-	-	-	-	-	-
20.1	Dağıtılan temettü	-	-	-	-	-	-	-	-	-	-	-	-	-	-	-
20.2	Yedeklere aktarılan tutarlar	-	-	-	-	-	-	-	6,484	(6,808)	-	-	-	-	-	-
20.3	Diğer	-	-	-	-	-	-	-	-	6,481	-	-	-	-	-	-
	Dönem sonu bakiyesi	45,000	-	-	988	-	-	6,484	3,258	4,032	45,171	-	-	-	-	104,933
01.01.2013 – 31.12.2013																
I	Dönem başı bakiyesi	45,000	-	-	988	-	-	6,484	3,258	4,032	45,171	-	-	-	-	104,933
	Dönem içindeki değişimler	-	-	-	-	-	-	-	-	-	-	-	-	-	-	-
II.	Birleşmeden kaynaklanan artış / azalış	-	-	-	-	-	-	-	-	-	-	-	-	-	-	-
III.	Menkul değerler değerlendirme farkları	-	-	-	-	-	-	-	-	-	(23,221)	-	-	-	-	(23,221)
IV.	Riskten korunma fonları (etkin kısım)	-	-	-	-	-	-	-	-	-	-	-	-	-	-	-
4.1	Nakit akış riskinden korunma amaçlı	-	-	-	-	-	-	-	-	-	-	-	-	-	-	-
4.2	Yurtdışındaki net yatırım riskinden korunma amaçlı	-	-	-	-	-	-	-	-	-	-	-	-	-	-	-
V.	Maddi duran varlıklar yeniden değerlendirme farkları	-	-	-	-	-	-	-	-	-	-	-	-	-	-	-
VI.	Maddi olmayan duran varlıklar yeniden değerlendirme farkları	-	-	-	-	-	-	-	-	-	-	-	-	-	-	-
VII.	İştirakler, bağlı ort. Ve birlikte kontrol edilen ort. (İş ort.) bedelsiz h.s	-	-	-	-	-	-	-	-	-	-	-	-	-	-	-
VIII.	Kur farkları	-	-	-	-	-	-	-	-	-	-	-	-	-	-	-
IX.	Varlıkların elden çıkarılmasından kaynaklanan değişiklik	-	-	-	-	-	-	-	-	-	-	-	-	-	-	-
X.	Varlıkların yeniden sınıflandırılmasından kaynaklanan değişiklik	-	-	-	-	-	-	-	-	-	-	-	-	-	-	-
XI.	İştirak özkaynağındaki değişikliklerin banka özkaynağına etkisi	-	-	-	-	-	-	-	-	-	-	-	-	-	-	-
XII.	Sermaye artırım	-	-	-	-	-	-	-	-	-	-	-	-	-	-	-
12.1	Nakden	-	-	-	-	-	-	-	-	-	-	-	-	-	-	-
12.2	İç kaynaklardan	-	-	-	-	-	-	-	-	-	-	-	-	-	-	-
XIII.	Hisse senedi ihraç primi	-	-	-	-	-	-	-	-	-	-	-	-	-	-	-
XIV.	Hisse senedi iptal karları	-	-	-	-	-	-	-	-	-	-	-	-	-	-	-
XV.	Ödenmiş sermaye enflasyon düzeltme farkı	-	-	-	-	-	-	-	-	-	-	-	-	-	-	-
XVI.	Diğer	-	-	-	-	-	-	70	-	-	-	-	-	-	-	70
XVII.	Dönem net kârı ve zararı	-	-	-	-	-	-	-	(551)	-	-	-	-	-	-	(551)
XVIII.	Kâr dağıtım	-	-	-	-	-	-	-	(3,258)	3,095	-	-	-	-	-	-
18.1	Dağıtılan temettü	-	-	-	-	-	-	-	-	-	-	-	-	-	-	-
18.2	Yedeklere aktarılan tutarlar	-	-	-	-	-	-	-	-	(163)	-	-	-	-	-	-
18.3	Diğer	-	-	-	-	-	-	-	(3,258)	3,258	-	-	-	-	-	-
	Dönem sonu bakiyesi	45,000	-	-	1,151	-	-	6,554	(551)	7,127	21,950	-	-	-	-	81,231

İlişikteki notlar bu finansal tabloların tamamlayıcı parçalarıdır.

NUROL YATIRIM BANKASI ANONİM ŞİRKETİ
31 ARALIK 2013 TARİHİNDE SONA EREN YILA İLİŞKİN
KONSOLİDE OLMAYAN NAKİT AKIŞ TABLOSU
(Tutarlar aksi belirtilmedikçe Bin Türk Lirası (Bin TL) olarak ifade edilmiştir.)

		Bağımsız Denetimden Geçmiş Cari Dönem (01.01.2013 31.12.2013)	Bağımsız Denetimden Geçmiş Önceki Dönem (01.01.2012 31.12.2012)
A. BANKACILIK FAALİYETLERİNE İLİŞKİN NAKİT AKIMLARI			
1.1 Bankacılık Faaliyet Konusu Aktif ve Pasiflerdeki Değişim Öncesi Faaliyet Kârı		(1,544)	6,900
1.1.1 Alınan Faizler		30,596	19,304
1.1.2 Ödenen Faizler		(17,605)	(6,968)
1.1.3 Alınan Temettümler		-	-
1.1.4 Alınan Ücret ve Komisyonlar		4,967	3,540
1.1.5 Elde Edilen Diğer Kazançlar		2,510	4,421
1.1.6 Zarar Olarak Muhasebeleştirilen Donuk Alacaklardan Tahsilatlar		-	152
1.1.7 Personele ve Hizmet Tedarik Edenlere Yapılan Nakit Ödemeler		(8,815)	(9,512)
1.1.8 Ödenen Vergiler		(1,439)	(467)
1.1.9 Diğer	VI-1	(11,758)	(3,570)
1.2 Bankacılık Faaliyetleri Konusu Aktif ve Pasiflerdeki Değişim		18,597	(15,581)
1.2.1 Alım Satım Amaçlı Menkul Değerlerde Net (Artış) Azalış		862	(2,113)
1.2.2 Gerçeğe Uygun Değer Farkı Kâr veya Zarara Yansıtılan FV Net (Artış) Azalış		-	-
1.2.3 Bankalar Hesabındaki Net (Artış) Azalış		-	-
1.2.4 Kredilerdeki Net (Artış) Azalış		(90,185)	(33,724)
1.2.5 Diğer Aktiflerde Net (Artış) Azalış	VI-1	236	(533)
1.2.6 Bankaların Mevduatlarında Net Artış (Azalış)		-	-
1.2.7 Diğer Mevduatlarda Net Artış (Azalış)		-	-
1.2.8 Alınan Kredilerdeki Net Artış (Azalış)		114,314	11,816
1.2.9 Vadesi Gelmiş Borçlarda Net Artış (Azalış)		-	-
1.2.10 Diğer Borçlarda Net Artış (Azalış)	VI-1	(6,630)	8,973
I. Bankacılık Faaliyetlerinden Kaynaklanan Net Nakit Akımı		17,053	(8,681)
B. YATIRIM FAALİYETLERİNE İLİŞKİN NAKİT AKIMLARI			
II. Yatırım Faaliyetlerinden Kaynaklanan Net Nakit Akımı		(50,916)	9,463
2.1 İktisap Edilen Bağlı Ortaklık ve İştirakler ve Birlikte Kontrol Edilen Ortaklıklar		-	-
2.2 Elden Çıkarılan Bağlı Ortaklık ve İştirakler ve Birlikte Kontrol Edilen Ortaklıklar		-	-
2.3 Satın Alınan Menkuller ve Gayrimenkuller		(72)	(434)
2.4 Elden Çıkarılan Menkul ve Gayrimenkuller		3	19
2.5 Elde Edilen Satılmaya Hazır Finansal Varlıklar		(55,321)	(2,224)
2.6 Elden Çıkarılan Satılmaya Hazır Finansal Varlıklar		5,027	12,703
2.7 Satın Alınan Yatırım Amaçlı Menkul Değerler		-	-
2.8 Satılan Yatırım Amaçlı Menkul Değerler		-	-
2.9 Diğer	VI-1	(553)	(601)
C. FİNANSMAN FAALİYETLERİNE İLİŞKİN NAKİT AKIMLARI			
III. Finansman Faaliyetlerinden Sağlanan Net Nakit Akımı		100,000	-
3.1 Krediler ve İhraç Edilen Menkul Değerlerden Sağlanan Nakit		100,000	-
3.2 Krediler ve İhraç Edilen Menkul Değerlerden Kaynaklanan Nakit Çıkışı		-	-
3.3 İhraç Edilen Sermaye Araçları		-	-
3.4 Temettü Ödemeleri		-	-
3.5 Finansal Kiralamaya İlişkin Ödemeler		-	-
3.6 Diğer		-	-
IV. Döviz Kurundaki Değişimin Nakit ve Nakde Eşdeğer Varlıklar Üzerindeki Etkisi		1,196	(322)
V. Nakit ve Nakde Eşdeğer Varlıklardaki Net Artış/(Azalış)		67,333	460
VI. Dönem Başındaki Nakit ve Nakde Eşdeğer Varlıklar	VI-2	14,056	13,596
VII. Dönem Sonundaki Nakit ve Nakde Eşdeğer Varlıklar	VI-3	81,389	14,056

İlişikteki notlar bu finansal tabloların tamamlayıcı parçalarıdır.

NUROL YATIRIM BANKASI ANONİM ŞİRKETİ
31 ARALIK 2013 TARİHİNDE SONA EREN YILA İLİŞKİN
KONSOLİDE OLMAYAN KAR DAĞITIM TABLOSU
(Tutarlar aksi belirtilmedikçe Bin Türk Lirası (Bin TL) olarak ifade edilmiştir.)

		Bağımsız Denetimden Geçmiş	Bağımsız Denetimden Geçmiş
		Cari Dönem	Önceki Dönem
		31.12.2013 ^(*)	31.12.2012
I.	DÖNEM KÂRININ DAĞITIMI		
1.1	DÖNEM KÂRI	(1,037)	4,285
1.2	ÖDENECEK VERGİ VE YASAL YÜKÜMLÜLÜKLER (-)	486	(1,027)
1.2.1	Kurumlar Vergisi (Gelir Vergisi)	-	(443)
1.2.2	Gelir Vergisi Kesintisi	-	-
1.2.3	Diğer Vergi ve Yasal Yükümlülükler	486	(584)
	A.NET DÖNEM KÂRI (1.1-1.2)	(551)	3,258
1.3	GEÇMİŞ DÖNEMLER ZARARI (-)	-	-
1.4	BİRİNCİ TERTİP YASAL YEDEK AKÇE (-)	-	-
1.5	BANKADA BIRAKILMASI VE TASARRUFU ZORUNLU YASAL FONLAR (-) (**)	(486)	-
	B. DAĞITILABİLİR NET DÖNEM KÂRI [(A)-(1.3+1.4+1.5)]	(1,037)	3,258
1.6	ORTAKLARA BİRİNCİ TEMETTÜ (-)	-	-
1.6.1	Hisse Senedi Sahiplerine	-	-
1.6.2	İmtiyazlı Hisse Senedi Sahiplerine	-	-
1.6.3	Katılma İntifa Senetlerine	-	-
1.6.4	Kâra İştirakli Tahvillere	-	-
1.6.5	Kâr ve Zarar Ortaklığı Belgesi Sahiplerine	-	-
1.7	PERSONELE TEMETTÜ (-)	-	-
1.8	YÖNETİM KURULUNA TEMETTÜ (-)	-	-
1.9	ORTAKLARA İKİNCİ TEMETTÜ (-)	-	-
1.9.1	Hisse Senedi Sahiplerine	-	-
1.9.2	İmtiyazlı Hisse Senedi Sahiplerine	-	-
1.9.3	Katılma İntifa Senetlerine	-	-
1.9.4	Kâra İştirakli Tahvillere	-	-
1.9.5	Kâr ve Zarar Ortaklığı Belgesi Sahiplerine	-	-
1.10	İKİNCİ TERTİP YASAL YEDEK AKÇE (-)	-	(163)
1.11	STATÜ YEDEKLERİ (-)	-	-
1.12	OLAĞANÜSTÜ YEDEKLER	-	-
1.13	DİĞER YEDEKLER	-	(3,095)
1.14	ÖZEL FONLAR	-	-
II.	YEDEKLERDEN DAĞITIM		
2.1	DAĞITILAN YEDEKLER	-	-
2.2	İKİNCİ TERTİP YASAL YEDEKLER (-)	-	-
2.3	ORTAKLARA PAY (-)	-	-
2.3.1	Hisse Senedi Sahiplerine	-	-
2.3.2	İmtiyazlı Hisse Senedi Sahiplerine	-	-
2.3.3	Katılma İntifa Senetlerine	-	-
2.3.4	Kâra İştirakli Tahvillere	-	-
2.3.5	Kâr ve Zarar Ortaklığı Belgesi Sahiplerine	-	-
2.4	PERSONELE PAY (-)	-	-
2.5	YÖNETİM KURULUNA PAY (-)	-	-
III.	HİSSE BAŞINA KÂR		
3.1	HİSSE SENEDİ SAHİPLERİNE	-	-
3.2	HİSSE SENEDİ SAHİPLERİNE (%)	-	-
3.3	İMTİYAZLI HİSSE SENEDİ SAHİPLERİNE	-	-
3.4	İMTİYAZLI HİSSE SENEDİ SAHİPLERİNE (%)	-	-
IV.	HİSSE BAŞINA TEMETTÜ		
4.1	HİSSE SENEDİ SAHİPLERİNE	-	-
4.2	HİSSE SENEDİ SAHİPLERİNE (%)	-	-
4.3	İMTİYAZLI HİSSE SENEDİ SAHİPLERİNE	-	-
4.4	İMTİYAZLI HİSSE SENEDİ SAHİPLERİNE (%)	-	-
(*)	Bu finansal tabloların düzenlendiği tarih itibarıyla, Genel Kurul henüz toplanmadığı için cari yılda kar dağıtımına ilişkin bir karar alınmamıştır.		
(**)	Bankacılık Düzenleme ve Denetleme Kurumu tarafından ertelenmiş vergi varlıklarına ilişkin gelir tutarlarının nakit ya da iç kaynak olarak nitelendirilemeyeceği ve dolayısıyla dönem karının bahse konu varlıklardan kaynaklanan kısmının kar dağıtımına ve sermaye artırımına konu edilmemesi gerektiği mütalaa edildiğinden Banka'nın ertelenmiş vergi geliri dağıtılabilir karın hesaplanmasında dikkate alınmamıştır.		

İlişkikteki notlar bu finansal tabloların tamamlayıcı parçalarıdır.

NUROL YATIRIM BANKASI ANONİM ŞİRKETİ
31 ARALIK 2013 TARİHİ İTİBARIYLA FİNANSAL
TABLOLARA İLİŞKİN AÇIKLAMA VE DİPNOTLAR
(Tutarlar aksi belirtilmedikçe Bin Türk Lirası (Bin TL) olarak ifade edilmiştir.)

ÜÇÜNCÜ BÖLÜM

MUHASEBE POLİTİKALARI

I. Sunum esaslarına ilişkin açıklamalar

Finansal tablolar ile bunlara ilişkin açıklama ve dipnotların Türkiye Muhasebe Standartları ve Bankaların Muhasebe Uygulamalarına ve Belgelerin Saklanması İlişkin Usul ve Esaslar Hakkında Yönetmeliğe uygun olarak hazırlanması

Konsolide olmayan finansal tablolar, 5411 Sayılı Bankacılık Kanununa İlişkin olarak 1 Kasım 2006 tarih ve 26333 sayılı Resmi Gazete’de yayımlanan Yönetmelikler’den Bankaların Muhasebe Uygulamalarına ve Belgelerin Saklanması İlişkin Usul ve Esaslar Hakkında Yönetmelik (“Yönetmelik”) hükümleri çerçevesinde, Bankacılık Düzenleme ve Denetleme Kurulu (“BDDK”) tarafından muhasebe ve finansal raporlama esaslarına ilişkin yayımlanan tebliğ, yönetmelik ve diğer açıklamalar ile Kamu Gözetimi Muhasebe ve Denetim Standartları Kurumu (“KGK”) tarafından yürürlüğe konulan Türkiye Muhasebe Standartları (“TMS”) ve Türkiye Finansal Raporlama Standartları (“TFRS”) ile bunlara ilişkin ek ve yorumlara (tümü “Raporlama Standartları”) uygun olarak hazırlanmıştır. Banka, muhasebe kayıtlarını Türk Lirası olarak tutmaktadır.

Finansal tablolar, gerçeğe uygun değerleri ile gösterilen finansal varlık ve yükümlüklerin dışında, tarihi maliyet esası baz alınarak Bin Türk Lirası olarak hazırlanmıştır.

II. Finansal araçların kullanım stratejisi ve yabancı para cinsinden işlemlere ilişkin açıklamalar

Finansal araçların kullanım stratejisi

Banka, faaliyetlerini kurumsal bankacılık ve yatırım bankacılığı alanında yoğunlaştırmaktadır.

Banka’nın, finansal piyasalarda alabileceği riskler Yönetim Kurulu ve Aktif Pasif Komitesi (“APKO”) kararları ile belirlenmektedir. Yönetim Kurulu kararı ile Hazine ve Finansal Kuruluşlar Bölüm Başkanlığı’nın taşıyabileceği pozisyon limitleri sınırlandırılmıştır. Gün içi limit, gecelik taşıma limiti ve zarar durdurma limitleri yetki bazında belirlenmiş olup, bunların kontrolleri İç Kontrol Bölümü tarafından yapılmaktadır.

Aylık olarak yapılan APKO toplantılarında piyasalar, bankanın aktif pasif yapısı ve taşınmakta olan riskler detaylı olarak tartışılarak strateji belirlenmektedir.

Standart metoda göre haftalık bazda kur riski hesaplanmakta olup, uzun ve kısa pozisyonun dengeli olmasına dikkat edilmektedir. Kur riskinden korunmak amacıyla ağırlıklı olarak ABD Doları ve Avro pozisyonu, değişen piyasa koşulları takip edilerek dengede tutulmaktadır.

Banka, kur riskine karşı geçmiş yıllarda yaşanan ekonomik olumsuzlukları da dikkate alarak genelde döviz pozisyonunu dengede tutmaya ve çapraz kur riski almamaya çalışmaktadır.

Yabancı para cinsinden işlemlere ilişkin açıklamalar

Yabancı para işlemlerden doğan kur farkı gelirleri ve giderleri işlemin yapıldığı dönemde kayıtlara intikal ettirilmiştir. Dönem sonlarında, yabancı para aktif ve pasif hesapların bakiyeleri, dönem sonu Banka gişe döviz alış kurlarından evaluasyona tabi tutularak TL’ye çevrilmiş ve satılmaya hazır menkul değerler portföyünde yer alan sermayede payı temsil eden menkul değerlerden kaynaklanan kur farkları haricinde diğer oluşan kur farkları, kambiyo karı veya zararı olarak kayıtlara yansıtılmıştır.

NUROL YATIRIM BANKASI ANONİM ŞİRKETİ
31 ARALIK 2013 TARİHİ İTİBARIYLA FİNANSAL
TABLOLARA İLİŞKİN AÇIKLAMA VE DİPNOTLAR
(Tutarlar aksi belirtilmedikçe Bin Türk Lirası (Bin TL) olarak ifade edilmiştir.)

III. Vadeli işlem ve opsiyon sözleşmeleri ile türev ürünlere ilişkin açıklamalar

“Finansal Araçlar: Muhasebe ve Ölçmeye İlişkin Türkiye Muhasebe Standardı” – (“TMS 39”) hükümleri uyarınca vadeli döviz alım-satım sözleşmeleri, swap ve opsiyon işlemleri “Alım satım amaçlı” işlemler olarak sınıflandırılmaktadır. Türev işlemlerden doğan yükümlülük ve alacaklar sözleşme tutarları üzerinden nazım hesaplara kaydedilmektedir. Türev işlemler rayiç değer ile değerlendirilmekte ve rayiç değer pozitif veya negatif olmasına göre Alım Satım Amaçlı Türev Finansal Varlıklar veya Türev Finansal Borçlar hesaplarında bilanço içerisinde gösterilmektedir. Yapılan değerlendirme sonucu rayiç değer meydana gelen farklar gelir tablosuna yansıtılmaktadır.

IV. Faiz gelir ve giderine ilişkin açıklamalar

Faiz, TMS 39’da belirlenen etkin faiz yöntemine göre muhasebeleştirilir.

Faiz içeren bir menkul kıymetin ediniminden önce ödenmemiş faizin tahakkuku durumunda; sonradan tahsil edilen faiz, edinim öncesi ve edinim sonrası dönemlere ayrılır ve yalnızca edinim sonrasına ait kısım faiz geliri olarak gelir tablosuna yansıtılır.

İlgili mevzuat gereğince, donuk alacak haline gelmiş kredilerin ve alacakların faiz tahakkuk ve reeskontları iptal edilmekte, tahsil edildikleri zaman faiz geliri olarak kaydedilmektedir.

V. Ücret ve komisyon gelir ve giderlerine ilişkin açıklamalar

Esas olarak ücret ve komisyon gelirleri ve giderleri tahakkuk esasına göre muhasebeleştirilmektedir. Diğer finansal kurum ve kuruluşlara sağlanan fonlarla ilgili olarak ödenen kredi ücret ve komisyon giderleri işlem maliyeti olarak dikkate alınmakta ve “Etkin faiz oranı yöntemi”ne göre muhasebeleştirilmektedir. Gerek belirli bir süre için sunulan hizmetler için olmayan gerekse de etkin faiz oranı yönteminin bir parçası olmayan; sözleşmeler yoluyla sağlanan hizmetler ya da üçüncü şahıslar için fon sağlama gibi varlık alım satımına aracı olunması durumunda alınan ücret ve komisyonlar tahsil edildikleri tarihlerde gelir olarak kaydedilmektedir.

VI. Finansal varlıklara ilişkin açıklamalar

Finansal varlıklar; nakit mevcudunu, sözleşmeden doğan ve karşı taraftan nakit veya başka bir finansal varlık edinme veya karşılıklı olarak finansal araçları değiştirme hakkını ya da karşı tarafın sermaye aracı işlemlerini ifade eder. Finansal varlıklar, gerçeğe uygun değer farkı kar veya zarara yansıtılan finansal varlıklar, vadeye kadar elde tutulacak yatırımlar, satılmaya hazır finansal varlıklar ve krediler ve alacaklar olarak dört grupta sınıflandırılabilir.

Finansal varlıklar, ilk kayda alınmalarında işlem maliyetlerini de içeren elde etme maliyeti ile muhasebeleştirilmektedir.

Gerçeğe uygun değer farkı kar veya zarara yansıtılan finansal varlıklara ilişkin açıklamalar

Gerçeğe uygun değer farkı kar veya zarara yansıtılan finansal varlıklar, rayiç değer esasına göre değerlemeye tabi tutulmakta ve değerlendirme sonucunda oluşan kazanç ya da kayıplar kar/zarar hesaplarına yansıtılmaktadır. Alım satım amaçlı menkul değerlerin elde tutulması süresince kazanılan faiz gelirleri ile elde etme maliyeti ile rayiç değerlerine göre değerlendirilmiş değerleri arasındaki fark, gelir tablosunda faiz gelirleri içinde gösterilmekte olup, söz konusu finansal varlıkların vadesinden önce elden çıkarılması sonucunda oluşan kar veya zarar sermaye piyasası işlemleri karı / zararı içinde değerlendirilmektedir.

NUROL YATIRIM BANKASI ANONİM ŞİRKETİ
31 ARALIK 2013 TARİHİ İTİBARIYLA FİNANSAL
TABLOLARA İLİŞKİN AÇIKLAMA VE DİPNOTLAR
(Tutarlar aksi belirtilmedikçe Bin Türk Lirası (Bin TL) olarak ifade edilmiştir.)

VI. Finansal varlıklara ilişkin açıklamalar (devamı)

Vadeye kadar elde tutulacak yatırımlar, satılmaya hazır finansal varlıklar ve krediler ve alacaklara ilişkin açıklamalar

Vadeye kadar elde tutulacak yatırımlar, vade sonuna kadar elde tutulma niyetiyle edinilen, fonlama kabiliyeti dahil olmak üzere vade sonuna kadar elde tutulabilmesi için gerekli koşulların sağlanmış olduğu, sabit veya belirlenebilir ödemeleri ile sabit vadesi bulunan ve krediler ve alacaklar dışında kalan finansal varlıklardan oluşmaktadır.

Önceden vadeye kadar elde tutulan yatırımlar arasında sınıflandırılan ancak, sınıflandırma esaslarına uyulmadığından iki yıl boyunca bu sınıflandırmaya tabi tutulmayacak finansal varlıklar bulunmamaktadır.

Vadeye kadar elde tutulacak yatırımlar ve krediler ve alacaklar ilk kayda alımdan sonra, var ise değer azalışı için ayrılan karşılık düşülerek, etkin faiz yöntemiyle hesaplanan iskonto edilmiş maliyeti ile muhasebeleştirilmektedir.

Satılmaya hazır finansal varlıklar, krediler ve alacaklar, vadeye kadar elde tutulacak yatırımlar ve alım satım amaçlılar dışında kalan finansal varlıklardan oluşmaktadır.

Satılmaya hazır finansal varlıkların ilk kayda alınmalarını müteakip eden dönemlerde değerlemesi rayiç değeri üzerinden yapılmaktadır. Aktif bir piyasada işlem görmeyen yatırımlar için gerçeğe uygun değer değerlendirme yöntemleri kullanılarak hesaplanmakta; faiz, vade ve benzeri diğer koşullar bakımından aynı nitelikli piyasalarda işlem gören benzer menkul değerlerin piyasa fiyatları baz alınarak veya indirgenmiş nakit akımı ve diğer değerlendirme yöntemleri ile rayiç değer tespiti yapılmaktadır. Satılmaya hazır finansal varlıkların rayiç değerlerindeki değişikliklerden kaynaklanan ve menkullerin, etkin faiz yöntemiyle hesaplanan iskonto edilmiş maliyeti ile rayiç değeri arasındaki farkı ifade eden gerçekleşmemiş kâr veya zararlar özkaynak kalemleri içerisinde "Menkul Değerler Değerleme Farkları" hesabı altında gösterilmektedir. Satılmaya hazır finansal varlıklar elden çıkarılması durumunda rayiç değer uygulaması sonucunda özkaynak hesaplarında oluşan değer, gelir tablosuna yansıtılmaktadır. Teşkilatlanmış piyasalarda işlem görmeyen ve gerçeğe uygun değeri güvenilir bir şekilde belirlenemeyen satılmaya hazır finansal varlıkların maliyet bedellerinden varsa değer kaybı ile ilgili karşılık düşüldükten sonra, maliyet bedelleri ile finansal tablolara yansıtılmıştır.

Menkul değerlerin alım ve satım işlemleri, teslim tarihinde muhasebeleştirilmektedir. Alım-satım amaçlı finansal varlık ve yükümlülükler ile satılmaya hazır finansal varlıkların işlem tarihi ile teslim tarihi arasında oluşan değer farkları finansal tablolara yansıtılmaktadır.

Banka kaynaklı krediler elde etme maliyeti ile muhasebeleştirilmekte, iskonto edilen değerleri üzerinden değerlendirilmektedir. Bunların teminatı olarak alınan varlıklarla ilgili olarak ödenen harç, işlem gideri ve bunun gibi diğer masraflar işlem maliyetinin bir bölümü olarak kabul edilmektedir.

Nakdi krediler içerisinde izlenen bireysel ve kurumsal krediler içeriklerine göre, Tek Düzen Hesap Planı (THP) ve İzahnamesinde belirtilen hesaplarda orijinal bakiyelerine göre muhasebeleştirilmektedir.

Sorunlu hale gelmiş olarak kabul edilen krediler, 1 Kasım 2006 tarih 26333 sayılı Resmi Gazete'de yayımlanarak yayımı tarihinde yürürlüğe giren "Bankalarca Kredilerin ve Diğer Alacakların Niteliklerinin belirlenmesi ve Bunlar için Ayrılacak Karşılıklara İlişkin Usul ve Esaslar Hakkında Yönetmelik"te yer alan esaslar çerçevesinde sınıflandırılmakta ve buna göre özel karşılıklar ayrılmaktadır. Özel karşılıklar 820- Provizyonlar / 820 00 Tasfiye Olunacak Alacaklar (Tahsili Şüpheli Alacaklar dahil) ile Zarar Niteliğindeki Krediler ve Diğer Alacaklar Provizyonu – Türk Parası Hesabı'na aktarılmaktadır.

Finansal kiralama faaliyetleri, minimum kira ödemelerinin toplamı faiz ve anapara tutarlarını kapsayan bir şekilde brüt olarak "finansal kiralama alacakları" hesabında yer almaktadır. Kira ödemelerinin toplamı ile söz konusu sabit kıymetlerin maliyeti arasındaki fark olan faiz ise "kazanılmamış gelirler" hesabına yansıtılmaktadır. Kira ödemeleri gerçekleştikçe, kira tutarı "finansal kiralama alacakları" hesabından düşülmekte; içindeki faiz bileşeni ise gelir tablosuna faiz geliri olarak yansıtılmaktadır.

Diğer varlıklar, ilk defa kayıtlara alındıktan sonra, kısa vadeli olmalarından dolayı maliyet değerleri üzerinden değerlendirilir.

NUROL YATIRIM BANKASI ANONİM ŞİRKETİ
31 ARALIK 2013 TARİHİ İTİBARIYLA FİNANSAL
TABLOLARA İLİŞKİN AÇIKLAMA VE DİPNOTLAR
(Tutarlar aksi belirtilmedikçe Bin Türk Lirası (Bin TL) olarak ifade edilmiştir.)

VII. Finansal varlıklarda değer düşüklüğüne ilişkin açıklamalar

Banka, her bilanço döneminde, bir finansal varlık veya finansal varlık grubunun değer düşüklüğüne uğradığına ilişkin ortada tarafsız göstergelerin bulunup bulunmadığı hususunu değerlendirir. Anılan türden bir göstergenin mevcut olması durumunda, Banka ilgili değer düşüklüğü tutarını tespit eder.

Bir finansal varlık veya finansal varlık grubunun güvenilir bir biçimde tahmin edilebilen gelecekteki tahmini nakit akışlarının bugünkü değerinin kayıtlı değerinin altında kalması halinde ilgili finansal varlıkta bir zafiyet olduğu kabul edilir ve bununla ilgili değer düşüklüğü kayıtlara yansıtılır.

Kullandırılan kredilerin tahsil edilemeyeceğine ilişkin bulguların varlığı halinde ilgili krediler; 1 Kasım 2006 tarih 2633 sayılı Resmi Gazete’de yayımlanan “Bankalarca Kredilerin ve Diğer Alacakların Niteliklerinin Belirlenmesi ve Bunlar İçin Ayrılacak Karşılıklara İlişkin Usul ve Esaslar Hakkında Yönetmelik” çerçevesinde sınıflandırılan krediler için ayrılması gerekli özel ve genel karşılıklar ayrılmakta olup, ayrılan karşılıklar ilgili dönemin kar/zarar hesaplarına aktarılmaktadır.

VIII. Finansal araçların netleştirilmesine ilişkin açıklamalar

Finansal varlıklar ve borçlar, Banka’nın netleştirmeye yönelik yasal bir hakka ve yaptırım gücüne sahip olması ve ilgili finansal aktif ve pasifi net tutarları üzerinden tahsil etme/ödeme niyetinde olması, veya ilgili finansal varlığı ve borcu eşzamanlı olarak sonuçlandırma hakkına sahip olması durumlarında bilançoda net tutarları üzerinden gösterilir.

IX. Satış ve geri alış anlaşmaları ve menkul değerlerin ödünç verilmesi işlemlerine ilişkin açıklamalar

Tekrar geri alım anlaşmaları çerçevesinde satılan menkul kıymetler (“repo”), ilgili menkul değer hesapları altında “Repoya Konu Edilenler” olarak sınıflandırılmakta ve Banka portföyünde tutuluş amaçlarına göre rayiç değerleri veya iç verim oranına göre iskonto edilmiş bedelleri ile değerlendirilmektedir. Repo işlemlerinden elde edilen fonlar ise pasif hesaplarda ayrı bir kalem olarak yansıtılmakta ve faiz gideri için reeskont kaydedilmektedir.

Geri satım taahhüdü ile alınmış menkul kıymetler (“ters repo”) ise “Para Piyasaları” ana kalemi altında ayrı bir kalem olarak gösterilmektedir. Ters repo ile alınmış menkul kıymetlerin alım ve geri satım fiyatları arasındaki farkın döneme isabet eden kısmı için gelir reeskontu hesaplanmaktadır.

X. Satış amaçlı elde tutulan ve durdurulan faaliyetlere ilişkin duran varlıklar ile bu varlıklara ilişkin borçlar hakkında açıklamalar

Banka’nın satış amaçlı duran varlığı ve durdurulan faaliyeti bulunmamaktadır.

XI. Şerefiye ve diğer maddi olmayan duran varlıklara ilişkin açıklamalar

Banka’nın maddi olmayan duran varlıkları yazılım programları ve gayrimaddi haklardan oluşmaktadır.

Maddi olmayan duran varlıklar “Maddi Olmayan Duran Varlıkların Muhasebeleştirilmesi Standardı” – (“TMS 38”) uyarınca kayıtlara maliyet bedelinden alınmaktadır.

Maddi olmayan duran varlıklar, maliyet tutarından birikmiş itfa payı ve varsa değer azalış karşılığı düşüldükten sonraki değerleri ile izlenmektedir. Banka maddi olmayan duran varlıklara ilişkin tükenme paylarını, varlıkların faydalı ömürlerine göre doğrusal amortisman yöntemi kullanarak ayırmaktadır.

NUROL YATIRIM BANKASI ANONİM ŞİRKETİ
31 ARALIK 2013 TARİHİ İTİBARIYLA FİNANSAL
TABLOLARA İLİŞKİN AÇIKLAMA VE DİPNOTLAR
(Tutarlar aksi belirtilmedikçe Bin Türk Lirası (Bin TL) olarak ifade edilmiştir.)

XII. Maddi duran varlıklara ilişkin açıklamalar

Maddi duran varlıklar, maliyet tutarından birikmiş amortisman ve varsa değer azalış karşılığı düşüldükten sonraki değerleri ile izlenmektedir.

Maddi duran varlıklara yapılan normal bakım ve onarım harcamaları gider olarak muhasebeleştirilmektedir.

Maddi duran varlıklar üzerinde rehin, ipotek ve benzeri herhangi bir takyidat bulunmamaktadır.

Maddi duran varlıkların amortismanında kullanılan tahmini faydalı ömür olarak öngörülen süreler aşağıdaki gibidir:

Maddi duran varlıklar	Tahmini faydalı ömür (Yıl)
Nakil araçları	5-7
Diğer maddi duran varlıklar	5-15

XIII. Yatırım amaçlı gayrimenkullere ilişkin açıklamalar

Yatırım amaçlı gayrimenkuller, kira geliri, sermaye kazancı ya da her ikisini birden elde etmek amacıyla elde tutulan gayrimenkullerdir.

Yatırım amaçlı gayrimenkuller ilk muhasebeleştirilmede maliyet bedeli ile ölçülür. İşlem maliyetleri de başlangıç maliyetine dahil edilir. Banka, yatırım amaçlı gayrimenkulleri ilk muhasebeleştirme sonrasında maliyet yöntemi ile kayıtlara yansıtmaktadır.

Maliyet yöntemi:

Yatırım amaçlı bir gayrimenkulün maliyet yöntemi ile belirlenen değeri başlangıç maliyetinden birikmiş amortisman ve eğer varsa birikmiş değer düşüklüğü tutarlarının çıkarılması yoluyla tespit edilen değeri ifade etmektedir.

XIV. Kiralama işlemlerine ilişkin açıklamalar

Banka'nın kiralayan konumunda olduğu finansal kiralama ile ilgili açıklamalar yukarıdaki VI numaralı "Finansal varlıklara ilişkin açıklamalar" bölümde açıklanmıştır.

Banka'nın kiracı konumunda olduğu finansal kiralama anlaşması bulunmamaktadır.

Faaliyet kiralamalarında yapılan kira ödemeleri kira süresi boyunca, eşit tutarlarda gider kaydedilir.

XV. Karşılıklar ve koşullu yükümlülükler ve varlıklara ilişkin açıklamalar

Geçmiş olaylardan kaynaklanan mevcut bir yükümlülüğün bulunması, yükümlülüğün yerine getirilmesinin muhtemel olması ve yükümlülük tutarının güvenilir bir şekilde ölçülebilmesi durumunda karşılık muhasebeleştirilmektedir. Karşılıklar, bilanço tarihi itibarıyla yükümlülüğün yerine getirilmesi için yapılacak harcamanın, Banka yönetimi tarafından yapılan en iyi tahminine göre hesaplanır ve etkisinin önemli olduğu durumlarda bugünkü değerine indirmek için iskonto edilir. Tutarın yeterince güvenilir olarak ölçülmediği ve yükümlülüğün yerine getirilmesi için Banka'dan kaynak çıkma ihtimalinin bulunmadığı durumlarda söz konusu yükümlülük "koşullu" olarak kabul edilmekte ve dipnotlarda açıklanmaktadır.

Koşullu varlıklar geçmiş olaylardan kaynaklanan ve Banka'nın tam anlamıyla kontrolünde bulunmayan, bir veya daha fazla kesin mahiyette olmayan olayın ileride gerçekleşip gerçekleşmemesi ile teyit edilecek olan varlıklardır. Banka koşullu varlıkları finansal tablolara yansıtmamaktadır ancak ilgili gelişmelerin finansal tablolarda doğru olarak yansıtılmalarını teminen koşullu varlıklarını sürekli olarak değerlendirmeye tabi tutmaktadır. Ekonomik faydanın Banka'ya girmesinin neredeyse kesin hale gelmesi durumunda ilgili varlık ve buna ilişkin gelir, değişikliğin olduğu dönemin finansal tablolarına dahil edilmekte, ekonomik fayda girişinin muhtemel hale gelmesi durumunda, Banka söz konusu koşullu varlığı finansal tablo dipnotlarında göstermektedir.

NUROL YATIRIM BANKASI ANONİM ŞİRKETİ
31 ARALIK 2013 TARİHİ İTİBARIYLA FİNANSAL
TABLOLARA İLİŞKİN AÇIKLAMA VE DİPNOTLAR
(Tutarlar aksi belirtilmedikçe Bin Türk Lirası (Bin TL) olarak ifade edilmiştir.)

XVI. Çalışanların haklarına ilişkin yükümlülüklerle ilişkin açıklamalar

Kıdem tazminatı ve izin haklarına ilişkin yükümlülükler “Çalışanlara Sağlanan Faydalara İlişkin Türkiye Muhasebe Standardı” (“TMS 19”) hükümlerine göre muhasebeleştirilmektedir.

Yürürlükteki kanunlara göre, Banka emeklilik dolayısıyla veya istifa ve İş Kanunu’nda belirtilen davranışlar dışındaki sebeplerle istihdamı sona erdirilen çalışanlara belirli bir toplu ödeme yapmakla yükümlüdür. Kıdem tazminatı karşılığı, tüm çalışanların Türk İş Kanunu uyarınca emekliye ayrılması veya en az bir yıllık hizmeti tamamlayarak iş ilişkisinin kesilmesi, askerlik hizmeti için çağırılması veya vefatı durumunda doğacak gelecekteki olası yükümlülük tutarlarının tahmini karşılığının net bugünkü değeri üzerinden hesaplanmış ve finansal tablolara yansıtılmıştır.

Kıdem tazminatı karşılığı hesaplamasında kullanılan başlıca tahminler aşağıdaki gibidir :

	31 Aralık 2013	31 Aralık 2012
İskonto Oranı	3.78	2.40
Faiz Oranı	10.22	7.50
Enflasyon Oranı	6.21	4.98

XVII. Vergi uygulamalarına ilişkin açıklamalar

Kurumlar vergisi

Kurum kazançları %20 oranında kurumlar vergisine tabidir. Bu oran, kurumların ticari kazancına vergi yasaları gereğince indirimi kabul edilmeyen giderlerin ilave edilmesi, vergi yasalarında yer alan istisna (iştirak kazançları istisnası gibi) gibi indirimlerin sonucu bulunacak vergi matrahına uygulanır.

Türkiye’de yerleşik kurumlara yapılanlar dışındaki temettü ödemeleri üzerinde uygulanan stopaj oranı %15’tir.

Geçici vergiler, o yıl kazançlarının tabi olduğu kurumlar vergisi oranında hesaplanarak ödenir. Yıl içinde ödenen geçici vergiler, o yılın yıllık kurumlar vergisi beyannamesi üzerinden hesaplanan kurumlar vergisine mahsup edilebilmektedir.

Vergi mevzuatına göre beyanname üzerinde gösterilen mali zararlar 5 yılı aşmamak kaydıyla dönem kurum kazancından indirilebilirler. Ancak, mali zararlar oluştuğunda, geçmiş yıllarda ödenmiş olan vergilerden iade yapılmamaktadır.

Ödenecek vergiler konusunda vergi otoritesi ile mutabakat sağlamak gibi bir uygulama bulunmamaktadır. Kurumlar vergisi beyannameleri hesap döneminin kapandığı ayı takip eden dördüncü ayın 25’inci günü akşamına kadar bağlı bulunulan vergi dairesine verilir. Bununla beraber, vergi incelemesine yetkili makamlar ilgili mali yıldan geriye dönük beş yıl zarfında muhasebe kayıtlarını inceleyebilir ve hatalı işlem tespit edilirse ödenecek vergi miktarları değişebilir.

Yatırım indirimi uygulaması

1 Ağustos 2010 Tarihli ve 27659 Sayılı Resmi Gazete’de yayımlanarak yürürlüğe giren 6009 sayılı Kanun’un 5. maddesi ile Anayasa Mahkemesinin 8 Ocak 2010 tarihli Resmi Gazete’de yayımlanan 2009/144 sayılı Kararı ile iptal edilen 193 sayılı Gelir Vergisi Kanununun geçici 69. maddesindeki “sadece 2006, 2007 ve 2008 yıllarına ait” ibaresi yeniden düzenlenmiştir. Yeni düzenleme ile kazancın yetersiz olması nedeniyle indirilemeyen ve sonraki dönemlere devreden yatırım indirimi istisnasından yıl sınırlaması olmaksızın yararlanılmaya devam edilmesi sağlanmakta, ancak, vergi matrahlarının tespitinde yatırım indirimi istisnası olarak indirim konusu yapılacak tutarın ise ilgili yıl kazanç tutarının %25’ini aşmaması öngörülmektedir. Yine yapılan değişiklikle, yatırım indirimden yararlanacak olanların kurumlar vergisi oranının %30 değil yürürlükteki oran (%20) olması esası benimsenmiştir.

6009 Sayılı Kanun’la geçici 69. madde’ye eklenen % 25 lik sınırla ilgili “Şu kadar ki, vergi matrahlarının tespitinde yatırım indirimi istisnası olarak indirim konusu yapılacak tutar, ilgili kazancın % 25’ini aşamaz.” hükmü, Anayasa’ya aykırı olduğu gerekçesiyle 18 Şubat 2012 tarihli ve 28208 sayılı Resmi Gazete’de yayımlanan Anayasa Mahkemesi’nin 9 Şubat 2012 tarihli ve E: 2010/93, K: 2012/9 (Yürürlüğü Durdurma) sayılı Kararı ile iptal edilmiştir. Anayasa Mahkemesi’nin konuya ilişkin gerekçeli kararı 26 Temmuz 2013 tarihli ve 28719 sayılı Resmi Gazete’de yayımlanmıştır.

NUROL YATIRIM BANKASI ANONİM ŞİRKETİ
31 ARALIK 2013 TARİHİ İTİBARIYLA FİNANSAL
TABLOLARA İLİŞKİN AÇIKLAMA VE DİPNOTLAR
(Tutarlar aksi belirtilmedikçe Bin Türk Lirası (Bin TL) olarak ifade edilmiştir.)

XVII. Vergi uygulamalarına ilişkin açıklamalar (devamı)

Kurumlar vergisi (devamı)

Banka'nın, 31 Aralık 2013 tarihi itibarıyla gelecekte faydalanacağını öngördüğü devreden yatırım indirimi bulunmamaktadır. Banka 31 Aralık 2012 tarihi itibarıyla gelecekte faydalanmayı öngördüğü devreden yatırım indirimi bulunmamaktadır.

Ertelenmiş vergiler

Ertelenmiş vergi borcu veya varlığı "Gelir Vergilerine İlişkin Türkiye Muhasebe Standardı" – ("TMS 12") uyarınca varlıkların ve borçların finansal tablolarda gösterilen değerleri ile yasal vergi matrahı hesabında dikkate alınan tutarları arasındaki "geçici farklılıkların", bilanço yöntemine göre vergi etkilerinin hesaplanmasıyla belirlenmektedir. Vergi mevzuatına göre varlıkların ya da borçların iktisap tarihinde oluşan mali ya da ticari karı etkilemeyen farklar bu hesaplamanın dışında tutulmuştur.

Ertelenmiş vergi gelir veya gideri, gelir tablosunda "Ertelenmiş Vergi Karşılığı" kalemi içinde muhasebeleştirilmektedir.

Doğrudan özkaynaklar ile ilişkilendirilen varlıklarla ilgili ertelenmiş vergiler özkaynaklar hesap grubuyla ilişkilendirilmiş ve bu grupta yer alan ilgili hesaplarla netleştirilmiştir.

Ertelenen vergi varlığının kayıtlı değeri, her bir bilanço tarihi itibarıyla gözden geçirilir. Ertelenen vergi varlığının bir kısmının veya tamamının sağlayacağı faydanın elde edilmesine imkan verecek düzeyde mali kar elde etmenin muhtemel olmadığı ölçüde, ertelenen vergi varlığının kayıtlı değeri azaltılır.

Ertelenmiş vergi, varlıkların oluştuğu veya yükümlülüklerin yerine getirildiği dönemde geçerli olan vergi oranları üzerinden hesaplanır ve gelir tablosuna gider veya gelir olarak kaydedilir. Bununla birlikte, ertelenen vergi, aynı veya farklı bir dönemde doğrudan öz sermaye ile ilişkilendirilen varlıklarla ilgili ise doğrudan öz sermaye hesap grubuyla ilişkilendirilir.

Ödenecek cari vergi tutarları, peşin ödenen vergi tutarlarıyla ilişkili olduğundan netleştirilmektedir. Ertelenmiş vergi alacağı ve yükümlülüğü de netleştirilmektedir.

Transfer fiyatlandırması

Kurumlar Vergisi Kanunu'nun 13'üncü maddesinin transfer fiyatlandırması yoluyla "örtülü kazanç dağıtımını" başlığı altında transfer fiyatlandırması konusu işlenmekte olup; 18 Kasım 2007 tarihinde yayımlanan "Transfer Fiyatlandırması Yoluyla Örtülü Kazanç Dağıtımını Hakkında Genel Tebliğ"i bu konu hakkında uygulamadaki detayları belirlemiştir.

İlgili tebliğe göre, eğer vergi mükellefleri ilgili kuruluşlarla (kişilerle), fiyatlandırmaları emsallere uygunluk ilkesi çerçevesinde yapılmayan ürün, hizmet veya mal alım ve satım işlemlerine giriyorlarsa, ilgili karlar transfer fiyatlaması yoluyla örtülü bir şekilde dağıtıldığı kanaatine varılacaktır. Bu tarz transfer fiyatlaması yoluyla örtülü kar dağıtımları kurumlar vergisi açısından vergi matrahından indirilemeyecektir.

XVIII. Borçlanmalara ilişkin ilave açıklamalar

Kullanıma ve satışa hazır hale getirilmesi önemli ölçüde zaman isteyen varlıklar söz konusu olduğunda, satın alınması, yapımı veya üretimi ile direkt ilişki kurulabilen borçlanma maliyetleri, ilgili varlık kullanıma veya satışa hazır hale getirilene kadar varlığın maliyetine dahil edilmektedir. Yatırımla ilgili kredinin henüz harcanmamış kısmının geçici süre ile finansal yatırımlarda değerlendirilmesiyle elde edilen finansal yatırım geliri aktifleştirmeye uygun borçlanma maliyetlerinden mahsup edilir.

Diğer tüm borçlanma maliyetleri, oluştuğu dönemlerde gelir tablosuna kaydedilmektedir.

Banka cari dönemde nitelikli yatırımcıya tahvil ihracı yolu ile de kaynak temin etmeye başlamıştır. Söz konusu işlemler, işlem tarihinde elde etme maliyeti üzerinden kayda alınmakta, iskonto edilmiş bedelleri üzerinden de değerlendirilmektedir.

Banka hisse senedine dönüştürülebilir tahvil ihraç etmemiştir.

XIX. İhraç edilen hisse senetlerine ilişkin açıklamalar

Bulunmamaktadır.

NUROL YATIRIM BANKASI ANONİM ŞİRKETİ
31 ARALIK 2013 TARİHİ İTİBARIYLA FİNANSAL
TABLOLARA İLİŞKİN AÇIKLAMA VE DİPNOTLAR
(Tutarlar aksi belirtilmedikçe Bin Türk Lirası (Bin TL) olarak ifade edilmiştir.)

XX. Aval ve kabullere ilişkin açıklamalar

Aval ve kabullerin ödemeleri, müşterilerin ödemeleri ile eşzamanlı olarak gerçekleştirilmektedir. Aval ve kabuller olası borç ve taahhütler olarak bilanço dışı işlemlerde gösterilmektedir. Bilanço tarihleri itibarıyla aktif karşılığı bir yükümlülük olarak gösterilen aval ve kabuller bulunmamaktadır.

XXI. Devlet teşviklerine ilişkin açıklamalar

31 Aralık 2013 tarihi itibarıyla Banka'nın elinde 6,521 Bin TL teşvik belgeli yatırım indirimi bulunmakta olup Banka gelecek dönemlerde bu yatırım indiriminden faydalanacağını öngörmemektedir (31 Aralık 2012 tarihi itibarıyla Banka'nın elinde 6,288 Bin TL'si teşvik belgeli yatırım indirimi bulunmakta olup Banka gelecek dönemlerde bu yatırım indiriminden faydalanacağını öngörmemektedir.).

XXII. Raporlamanın bölümlenmeye göre yapılmasına ilişkin açıklamalar

Banka'nın organizasyonel ve iç raporlama yapısına ve "Faaliyet Bölümlerine İlişkin Türkiye Muhasebe Standardı" – ("TFRS 8") hükümlerine uygun olarak belirlenmiş faaliyet alanlarına ilişkin bilgiler Dördüncü Bölüm, VI no'lu dipnotta sunulmuştur.

XXIII. Diğer hususlara ilişkin açıklamalar

Bulunmamaktadır.

NUROL YATIRIM BANKASI ANONİM ŞİRKETİ
31 ARALIK 2013 TARİHİ İTİBARIYLA FİNANSAL
TABLOLARA İLİŞKİN AÇIKLAMA VE DİPNOTLAR
(Tutarlar aksi belirtilmedikçe Bin Türk Lirası (Bin TL) olarak ifade edilmiştir.)

DÖRDÜNCÜ BÖLÜM

MALİ BÜNYEYE İLİŞKİN BİLGİLER

I. Sermaye yeterliliği standart oranına ilişkin açıklamalar

31 Aralık 2013 tarihi itibarıyla Banka'nın konsolide olmayan sermaye yeterliliği standart oranı %14.20'dir (31 Aralık 2012: %19.01'dir).

1. Sermaye yeterliliği standart oranının tespitinde kullanılan risk ölçüm yöntemleri

Sermaye yeterliliği standart oranının tespitinde kullanılan risk ölçüm yöntemleri; Sermaye yeterliliği standart oranının hesaplanması 28 Haziran 2013 tarih ve 28337 Sayılı Resmi Gazete'de yayımlanmış olan "Bankaların Sermaye Yeterliliğinin Ölçülmesine ve Değerlendirilmesine İlişkin Yönetmelik" çerçevesinde yapılmaktadır.

Sermaye yeterliliği standart oranının hesaplanmasında hesap ve kayıt düzenine ilişkin mevzuata uygun olarak düzenlenen veriler kullanılır. Ayrıca, "Bankaların Sermaye Yeterliliği Ölçülmesine ve Değerlendirilmesine İlişkin Yönetmelik" esaslarına göre piyasa riskine esas tutar hesaplanarak sermaye yeterliliği standart oranı hesaplamalarına dahil edilmiştir.

Özkaynak hesabında sermayeden indirilen değer olarak dikkate alınan tutarlar, risk ağırlıklı varlıklar, gayrinakdi krediler ve yükümlülüklerin hesaplanmasına dahil edilmez. Risk ağırlıklı varlıkların hesaplanmasında, tükenme ve değer kaybı ile karşı karşıya olan varlıklar, ilgili amortismanlar ve karşılıklar düşüldükten sonra kalan net tutarlar üzerinden hesaplara alınır.

Gayrinakdi krediler ve taahhütler ile ilgili işlemlerde karşı taraftan olan alacaklar, varsa bu işlemler için "Bankalarca Kredilerin ve Diğer Alacakların Niteliklerinin Belirlenmesi ve Bunlar İçin Ayrılacak Karşılıklara İlişkin Usul ve Esaslar Hakkında Yönetmelik"e istinaden ayrılan ve pasif hesaplar arasında izlenen özel karşılıklar düşüldükten sonraki net tutar üzerinden Yönetmelik'in 5 inci maddesinde belirtilen oranlar ile krediye dönüştürülüp "Kredi Riski Azaltım Tekniklerine İlişkin Tebliğ" uyarınca risk azaltımına tabi tutularak Yönetmelik'in 6 ncı maddesinde belirtilen ilgili risk sınıfına dahil edilir ve aynı Yönetmelik'in EK-1 i uyarınca risk sınıfının ağırlığı ile ağırlıklandırılır.

Bankacılık hesaplarında yer alan Türev Finansal Araçlar ve Kredi Türevi Sözleşmeleri ile ilgili işlemlerde, kredi riskine esas tutarların hesaplanmasında, karşı taraftan olan alacaklar, Yönetmelik'in EK 2 sinde belirtilen oranlar ile krediye dönüştürülüp "Kredi Riski Azaltım Tekniklerine İlişkin Tebliğ" uyarınca risk azaltımına tabi tutularak Yönetmelik'in 6 ncı maddesinde belirtilen ilgili risk sınıfına dahil edilir ve aynı Yönetmelik'in EK-1 i uyarınca risk sınıfının ağırlığı ile ağırlıklandırılır.

Yönetmelik'in 5 inci maddesi uyarınca repo işlemleri, menkul kıymet ve emtia ödünç işlemleri için "Karşı Taraf Kredi Riski" hesaplanmaktadır.

NUROL YATIRIM BANKASI ANONİM ŞİRKETİ
31 ARALIK 2013 TARİHİ İTİBARIYLA FİNANSAL
TABLOLARA İLİŞKİN AÇIKLAMA VE DİPNOTLAR
(Tutarlar aksi belirtilmedikçe Bin Türk Lirası (Bin TL) olarak ifade edilmiştir.)

I. Sermaye yeterliliği standart oranına ilişkin açıklamalar (devamı)

2. Konsolide olmayan sermaye yeterliliği standart oranına ilişkin bilgiler

Cari Dönem	%0	%10	%20	%35	%50	%75	%100	%150	%200	%1250
Kredi Riskine Esas Tutar	-	-	12,106	-	22,825	26	444,562	410	16	-
Risk Sınıfları	108,652	-	60,530	-	45,651	35	444,563	273	8	-
Merkezi yönetimlerden veya merkez bankalarından şarta bağlı olan ve olmayan alacaklar	103,340	-	-	-	-	-	69	-	-	-
Bölgesel yönetimlerden veya yerel yönetimlerden şarta bağlı olan ve olmayan alacaklar	-	-	-	-	-	-	-	-	-	-
İdari Birimlerden ve Ticari Olmayan Girişimlerden şarta bağlı olan ve olmayan alacaklar	-	-	-	-	-	-	-	-	-	-
Çok taraflı kalkınma bankalarından şarta bağlı olan ve olmayan alacaklar	-	-	-	-	-	-	-	-	-	-
Uluslararası teşkilatlardan şarta bağlı olan ve olmayan alacaklar	-	-	-	-	-	-	-	-	-	-
Bankalar ve aracı kurumlardan şarta bağlı olan ve olmayan alacak	-	-	60,310	-	18,283	-	75	-	-	-
Şarta bağlı olan ve olmayan kurumsal alacaklar	4,766	-	220	-	-	35	415,017	-	-	-
Şarta bağlı olan ve olmayan perakende alacaklar	432	-	-	-	-	-	-	-	-	-
Şarta bağlı olan ve olmayan gayrimenkul ipotegiyle teminatlandırılmış alacaklar	-	-	-	-	27,368	-	-	-	-	-
Tahsili gecikmiş alacaklar	-	-	-	-	-	-	166	-	-	-
Kurulca riski yüksek olarak belirlenen alacaklar	-	-	-	-	-	-	-	273	8	-
İpotek teminatlının menkul kıymetler	-	-	-	-	-	-	-	-	-	-
Menkul kıymetleştirme pozisyonları	-	-	-	-	-	-	-	-	-	-
Bankalar ve aracı kurumlardan olan kısa vadeli alacaklar ile kısa vadeli kurumsal alacaklar	-	-	-	-	-	-	-	-	-	-
Kolektif yatırım kuruluşu niteliğindeki yatırımlar	-	-	-	-	-	-	-	-	-	-
Diğer alacaklar	114	-	-	-	-	-	29,236	-	-	-

NUROL YATIRIM BANKASI ANONİM ŞİRKETİ
31 ARALIK 2013 TARİHİ İTİBARIYLA FİNANSAL
TABLOLARA İLİŞKİN AÇIKLAMA VE DİPNOTLAR
(Tutarlar aksi belirtilmedikçe Bin Türk Lirası (Bin TL) olarak ifade edilmiştir.)

I. Sermaye yeterliliği standart oranına ilişkin açıklamalar (devamı)

2. Konsolide olmayan sermaye yeterliliği standart oranına ilişkin bilgiler (devamı)

Önceki Dönem	%0	%10	%20	%35	%50	%75	%100	%150	%200	%1250
Kredi Riskine Esas Tutar	-	-	1,900	-	15,325	94	392,862	369	-	-
Risk Sınıfları	9,810	-	9,501	-	30,649	125	392,862	246	-	-
Merkezi yönetimlerden veya merkez bankalarından şarta bağlı olan ve olmayan alacaklar	8,086	-	-	-	-	-	-	-	-	-
Bölgesel yönetimlerden veya yerel yönetimlerden şarta bağlı olan ve olmayan alacaklar	-	-	-	-	-	-	-	-	-	-
İdari Birimlerden ve Ticari Olmayan Girişimlerden şarta bağlı olan ve olmayan alacaklar	-	-	-	-	-	-	-	-	-	-
Çok taraflı kalkınma bankalarından şarta bağlı olan ve olmayan alacaklar	-	-	-	-	-	-	-	-	-	-
Uluslararası teşkilatlardan şarta bağlı olan ve olmayan alacaklar	-	-	-	-	-	-	-	-	-	-
Bankalar ve aracı kurumlardan şarta bağlı olan ve olmayan alacaklar	-	-	9,211	-	21,567	-	3,567	-	-	-
Şarta bağlı olan ve olmayan kurumsal alacaklar	1,175	-	290	-	-	-	334,676	-	-	-
Şarta bağlı olan ve olmayan perakende alacaklar	265	-	-	-	-	125	-	246	-	-
Şarta bağlı olan ve olmayan gayrimenkul ipotegiyle teminatlandırılmış alacaklar	-	-	-	-	9,082	-	-	-	-	-
Tahsili gecikmiş alacaklar	-	-	-	-	-	-	166	-	-	-
Kurulca riski yüksek olarak belirlenen alacaklar	-	-	-	-	-	-	-	-	-	-
İpotek teminatlının menkul kıymetler	-	-	-	-	-	-	-	-	-	-
Menkul kıymetleştirme pozisyonları	-	-	-	-	-	-	-	-	-	-
Bankalar ve aracı kurumlardan olan kısa vadeli alacaklar ile kısa vadeli kurumsal alacaklar	-	-	-	-	-	-	-	-	-	-
Kolektif yatırım kuruluşu niteliğindeki yatırımlar	-	-	-	-	-	-	-	-	-	-
Diğer alacaklar	284	-	-	-	-	-	54,453	-	-	-

3. Konsolide olmayan sermaye yeterliliği standart oranına ilişkin özet bilgi

	Cari dönem	Önceki dönem
Kredi Riski İçin Gerekli Sermaye Yükümlülüğü (Kredi Riskine Esas Tutar*0.08) (KRSY)	38,396	32,844
Piyasa Riski İçin Gerekli Sermaye Yükümlülüğü (Piyasa Riskine Esas Tutar) (PRSY)	319	380
Operasyonel Riski İçin Gerekli Sermaye Yükümlülüğü (Operasyonel Riske Esas Tutar) (ORSY)	1,657	1,520
Özkaynak	71,676	82,548
Özkaynak / (KRSY+PRSY+ORSY)*100*12.5	%14.20	%19.01

NUROL YATIRIM BANKASI ANONİM ŞİRKETİ
31 ARALIK 2013 TARİHİ İTİBARIYLA FİNANSAL
TABLOLARA İLİŞKİN AÇIKLAMA VE DİPNOTLAR
(Tutarlar aksi belirtilmedikçe Bin Türk Lirası (Bin TL) olarak ifade edilmiştir.)

I. Sermaye yeterliliği standart oranına ilişkin açıklamalar (devamı)

4. Özkaynak kalemlerine ilişkin bilgiler

	Cari Dönem	Önceki Dönem
ANA SERMAYE		
Ödenmiş Sermaye	45,000	45,000
Nominal Sermaye	45,000	45,000
Sermaye Taahhütleri (-)	-	-
Ödenmiş Sermaye Enflasyon Düzeltme Farkı	-	-
Hisse Senedi İhraç Primleri	-	-
Hisse Senedi İptal Kârları	-	-
Yedek Akçeler	1,151	988
Yedek Akçeler Enflasyona Göre Düzeltme Farkı	-	-
Kâr	6,576	7,290
Net Dönem Kârı/zararı	(551)	3,258
Geçmiş Yıllar Karları	7,127	4,032
Muhtemel Serbest Riskler için Ayrılmış Serbest Karşılıkların Ana Sermayenin %25'ine kadar olan kısmı	-	-
İştirak ve Bağlı Ortaklıklar Hisseleri ile Gayrimenkul Satış Kazançları	6,554	6,484
Birincil Sermaye Benzeri Borçlar	-	-
Zarar(-) (Yedek Akçelerle Karşılanamayan Kısmı)	-	-
Net Dönem Zararı	-	-
Geçmiş Yıllar Zararı	-	-
Faaliyet Kiralaması Geliştirme Maliyetleri (-)	-	-
Maddi Olmayan Duran Varlıklar (-)	1,090	813
Ana Sermayenin %10'unu Aşan Ertelemiş Vergi Varlığı Tutarı (-)	-	-
Kanununun 56 ncı maddesinin Üçüncü Fıkrasındaki Aşım Tutarı (-)	-	-
Ana Sermaye Toplamı	58,191	58,949
KATKI SERMAYE		
Genel Karşılıklar	3,607	3,272
Menkuller Yeniden Değerleme Değer Artışı Tutarının %45'i	-	-
Gayrimenkuller Yeniden Değerleme Değer Artışı Tutarının %45'i	-	-
İştirakler, Bağlı Ortaklıklar Ve Birlikte Kontrol Edilen Ortaklıklardan Bedelsiz Olarak Edinilen ve Dönem Kârı İçerisinde Muhasebeleştirilmeyen Hisseler	-	-
Birincil Sermaye Benzeri Borçların Ana Sermaye Hesaplamasında Dikkate Alınmayan Kısmı	-	-
İkincil Sermaye Benzeri Borçlar	-	-
Satılmaya Hazır Menkul Değerler ile İştirak ve Bağlı Ortaklıklara İlişkin Değer Artışı Tutarının %45'i	9,878	20,327
Sermaye Yedeklerinin, Kâr Yedeklerinin ve Geçmiş Yıllar K/Z'nin Enflasyona Göre Düzeltme Farkları (Yedek Akçelerin Enflasyona Göre Düzeltme Farkı hariç)	-	-
Katkı Sermaye Toplamı	13,485	23,599
SERMAYE	71,676	82,548
SERMAYEDEN İNDİRİLEN DEĞERLER		
Konsolidasyon Dışı Bırakılmış Bankalar ve Finansal Kuruluşlardaki Ortaklık Payları	-	-
Bankalara, Finansal Kuruluşlara (Yurt İçi, Yurt Dışı) Veya Nitelikli Pay Sahiplerine Kullanılan İkincil Sermaye Benzeri Borç Niteliğini Haiz Krediler İle Bunlardan Satın Alınan Birincil Veya İkincil Sermaye Benzeri Borç Niteliğini Haiz Borçlanma Araçları	-	-
Özsermaye Yöntemi Uygulanmış Ancak Aktif ve Pasifleri Konsolide Edilmemiş Bankalar ve Finansal Kuruluşlara İlişkin Ortaklık Payları	-	-
Kanununun 50 ve 51 inci Maddeleri Hükümlerine Aykırı Olarak Kullanılan Krediler	-	-
Bankaların, Gayrimenkullerinin Net Defter Değerleri Toplamının Özkaynaklarının Yüzde Ellisini Aşan Kısmı İle Alacaklarından Dolayı Edinmek Zorunda Kaldıkları Ve Kanununun 57 nci Maddesi Uyarınca Elden Çıkarılması Gereken Emtia Ve Gayrimenkullerden Edinim Tarihinden İtibaren Beş Yıl Geçmesine Rağmen Elden Çıkarılmayanların Net Defter Değerleri	-	-
Özkaynaktan Düşülmesi Tercih Edilen Menkul Kıymetleştirme Pozisyonları	-	-
Diğer	-	-
TOPLAM ÖZKAYNAK	71,676	82,548

İçsel sermaye gereksiniminin cari ve gelecek faaliyetler açısından yeterliliğinin değerlendirilmesi amacıyla uygulanan yaklaşımlar

Sermaye gereksinimi ve içsel değerlendirme sürecinde; Banka'nın stratejileri büyüme hedefleri aktif pasif yapısı, likiditesi ve ekonomideki dalgalanmalar ve dikkate alınacak risk profiline uygun bir şekilde sermaye yeterliliğinin idamesinin sağlanması planlanmakta, bu bağlamda da içsel olarak çıkartılan yönetmelikler ile görevlendirilen birimlerin periyodik raporlaması ile denetim komitesi ve üst düzey yönetim bilgilendirilmektedir.

II. Kredi riskine ilişkin açıklamalar

Kredi riski bakımından, borçlu veya borçlular grubu veya coğrafi bölgeler ile sektörlerin bir risk sınırlamasına tabi tutulup tutulmadığı, risk limitlerinin dayandıkları bölümlene yapısı ve hangi aralıklarla belirlenmekte olduğu

Kredi riski bakımından, borçlu veya borçlular grubu risk sınırlamasına tabi tutulmaktadır. Risk limitlerinin dayandıkları bölümlene yapısı Banka tarafından borçlu veya borçlular grubu ile sektörler bazında her kullandırımda yapılmaktadır. Coğrafi bir sınırlama uygulanmamaktadır.

Günlük olarak yapılan işlemlerle ilgili olarak risk limitleri ve dağılımlarının belirlenip belirlenmediği, bilanço dışı risklere ilişkin risk yoğunlaşmasının günlük olarak müşteri ve bankaların hazine bölümü yetkilileri bazında izlenip izlenmediği

Günlük olarak yapılan işlemlerle ilgili olarak risk limitleri ve dağılımları Banka'nın krediler ile ilgili hazırlanmış olan prosedürlerinde belirlenmiştir. Söz konusu izleme günlük olarak yapılabilmektedir. Banka'nın bilanço içi ve dışı risklere ilişkin risk yoğunlaşması izlenmekte ve aylık olarak Kredi Komitesi ve Aktif – Pasif Komitesi toplantılarında değerlendirilmektedir.

Banka'nın, hazine işlemlerinde taşıdığı kredi riski tanımlanmış olan limitler ile kontrol altında tutulmaktadır. İşlem yapılan taraflara tanımlanan limitler işlem türü ve vade bazında yönetilmektedir.

Bilanço dışı risk doğuran türev işlemler ise Yönetim Kurulu'nun verdiği yetkiler dahilinde Hazine Departmanınca gerçekleştirilmekte olup, risk yoğunlaşması Risk Yönetim Bölümü tarafından dikkate alınmaktadır.

Kredi ve diğer alacakların borçlularının kredi değerliliklerinin düzenli aralıklarla ilgili mevzuata uygun şekilde izlenip izlenmediği, açılan krediler için alınan hesap durumu belgelerinin ilgili mevzuatta öngörüldüğü şekilde denetlenmiş olup olmadığı, denetlenmemiş ise nedenleri, kredi limitlerinin değiştirilip değiştirilmediği, kredilerin ve diğer alacakların teminatlarının bulunup bulunmadığı

Kredi borçlularının kredi değerlilikleri her limit artırımı veya kredi kullandırım talebinde yeniden incelenmekte ve inceleme sonucunda mevcut limitin artırılması, aynen veya ilave teminatlarla muhafazası ya da mevcut limitlere bloke konularak riskin acilen tasfiyesine karar verilmektedir.

Diğer taraftan, gerek ilk defa lehine kredi tahsisi için teklifte bulunulan firmalarla, mevcut limitinin artırılmasına ya da mevcut limitten kullandırım yapılmasına yönelik taleplerin değerlendirilmesi sırasında da firmanın mevcut bilanço ve gelir tablolarının mevzuatta öngörüldüğü şekilde denetlenmiş olmasına dikkat edilmektedir.

Banka'nın vadeli işlem ve opsiyon sözleşmesi ve benzer diğer sözleşmeler cinsinden tutulan pozisyonları üzerinde kontrol limitlerinin bulunup bulunmadığı, bu tür araçlar için üstlenilen kredi riskinin piyasa hareketlerinden kaynaklanan potansiyel riskler ile beraber yönetilip yönetilmediği

Vadeli İşlem ve opsiyon sözleşmelerinin kredi riski Hazine Departmanınca yönetilmekte olup söz konusu işlemlerin piyasa hareketlerinden kaynaklanan potansiyel riskleri de Risk Yönetim Bölümü tarafından dikkate alınmaktadır.

Banka'nın önemli ölçüde kredi riskine maruz kaldığında vadeli işlem, opsiyon ve benzeri nitelikli sözleşmeleri, hakların kullanılması, edimlerin yerine getirilmesi veya satılması yoluyla kısa zamanda sona erdirerek toplam riski azaltma yoluna gidip gitmediği

Vadeli işlem ve opsiyon sözleşmelerinin kredi riskine maruz kalınarak, edimlerin yerine getirilmesi veya satılması işlemlerini doğuracak herhangi bir durum ile karşılaşmamıştır.

Tazmin edilen gayrinakdi kredilerin, vadesi geldiği halde ödenmeyen krediler gibi aynı risk ağırlığına tabi tutulup tutulmadığı

Tazmin edilen gayrinakdi krediler, vadesi geldiği halde ödenmeyen krediler gibi aynı risk ağırlığına tabi tutulmakta ve teminatlarına göre sınıflandırılarak takip hesaplarına atılmaktadır.

NUROL YATIRIM BANKASI ANONİM ŞİRKETİ
31 ARALIK 2013 TARİHİ İTİBARIYLA FİNANSAL
TABLOLARA İLİŞKİN AÇIKLAMA VE DİPNOTLAR
(Tutarlar aksi belirtilmedikçe Bin Türk Lirası (Bin TL) olarak ifade edilmiştir.)

II. Kredi riskine ilişkin açıklamalar (devamı)

Kredilerden yenilenen ve yeniden itfa planına bağlananların ilgili mevzuatla belirlenen izlenme yöntemi dışında, bankalarca risk yönetim sistemleri çerçevesinde yeni bir derecelendirme grubuna veya ağırlığına dahil edilip edilmediği, bu yöntemler ile ilgili yeni önlemlerin alınıp alınmadığı, bankalarca risk yönetim sistemleri çerçevesinde uzun vadeli taahhütlerin kısa vadeli taahhütlere oranla daha fazla kredi riskine maruz kaldığı kabul edilerek risk ayrıştırmasına gidilip gidilmediği

Yenilenen ve yeniden itfa planına bağlanan krediler için ilgili mevzuatla belirlenen izlenme yöntemi dışında risk ayrıştırmasına gidilmemektedir.

Bankaların yurtdışında yürütmekte oldukları bankacılık faaliyetleri ve kredilendirme işlemlerinin az sayıda ülke ya da mali kurum ile yürütülmesi durumunda bunun ilgili ülkenin ekonomik koşulları dikkate alındığında önemli bir risk doğurup doğurmadığına ilişkin değerlendirme

Banka'nın yurtdışında yürütmekte olduğu bankacılık faaliyetleri ve kredilendirme işlemleri bulunmamaktadır.

Uluslararası bankacılık piyasasında aktif bir katılımcı olarak diğer finansal kurumların finansal faaliyetleri ile birlikte değerlendirildiğinde önemli ölçüde kredi riski yoğunluğuna sahip olup olunmadığı

Banka uluslararası bankacılık piyasasında aktif bir katılımcı değildir.

Banka'nın

a) İlk büyük 100 nakdi kredi müşterisinden olan alacağının toplam nakdi krediler portföyü içindeki payı

Bilanço tarihi itibarıyla Banka'nın toplam 67 adet nakdi kredi, 1 adet kiralama ve 1 adet faktoring alacakları müşterisi bulunmaktadır. Bilanço tarihi itibarıyla Banka'nın ilk büyük 100 nakdi kredi müşterisinden olan alacağı toplam nakdi krediler portföyünün %100'ünü oluşturmaktadır (31 Aralık 2012: %100).

b) İlk büyük 100 gayrinakdi kredi müşterisinden olan alacağının toplam gayrinakdi krediler portföyü içindeki payı

Bilanço tarihi itibarıyla Banka'nın 51 adet gayrinakdi kredi müşterisi bulunmaktadır. Bilanço tarihi itibarıyla Banka'nın ilk büyük 100 gayrinakdi kredi müşterisinden olan alacağı toplam gayrinakdi kredilerin %100'ünü oluşturmaktadır (31 Aralık 2012: %100).

c) İlk büyük 100 kredi müşterisinden olan nakdi ve gayrinakdi alacak tutarının toplam bilanço içi ve bilanço dışı varlıklar içindeki payı

Banka'nın 31 Aralık 2013 itibarıyla ilk büyük 100 kredi müşterisinden olan nakdi ve gayrinakdi alacak tutarının toplam bilanço içi varlıklar ve gayrinakdi krediler toplamı içindeki payı %99.95'dir (31 Aralık 2012: %99.34).

NUROL YATIRIM BANKASI ANONİM ŞİRKETİ
31 ARALIK 2013 TARİHİ İTİBARIYLA FİNANSAL
TABLOLARA İLİŞKİN AÇIKLAMA VE DİPNOTLAR
(Tutarlar aksi belirtilmedikçe Bin Türk Lirası (Bin TL) olarak ifade edilmiştir.)

II. Kredi riskine ilişkin açıklamalar (devamı)

Banka'ca üstlenilen kredi riski için ayrılan genel karşılık tutarı

Bankaca üstlenilen kredi riski için ayrılan genel karşılık tutarı 3,607 Bin TL'dir (31 Aralık 2012: 3,272 Bin TL).

Cari Dönem	Dönem Sonu Risk Tutarı (*)	Ortalama Risk Tutarı (**)
Risk Sınıfları		
Merkezi yönetimlerden veya merkez bankalarından şarta bağlı olan ve olmayan alacaklar	103,409	23,550
Bankalar ve aracı kurumlardan şarta bağlı olan ve olmayan alacak	78,668	40,389
Şarta bağlı olan ve olmayan kurumsal alacaklar	420,038	444,718
Şarta bağlı olan ve olmayan perakende alacaklar	432	569
Şarta bağlı olan ve olmayan gayrimenkul ipoteğiyle teminatlandırılmış alacaklar	27,368	22,007
Tahsili gecikmiş alacaklar	166	166
Kurulca riski yüksek olarak belirlenen alacaklar	281	92
Diğer alacaklar	29,350	47,389
Toplam	659,712	578,880

Önceki Dönem	Dönem Sonu Risk Tutarı (*)	Ortalama Risk Tutarı (**)
Risk Sınıfları		
Merkezi yönetimlerden veya merkez bankalarından şarta bağlı olan ve olmayan alacaklar	8,086	11,094
Bankalar ve aracı kurumlardan şarta bağlı olan ve olmayan alacak	34,345	29,138
Şarta bağlı olan ve olmayan kurumsal alacaklar	336,141	326,732
Şarta bağlı olan ve olmayan perakende alacaklar	636	608
Şarta bağlı olan ve olmayan gayrimenkul ipoteğiyle teminatlandırılmış alacaklar	9,082	9,424
Tahsili gecikmiş alacaklar	166	166
Kurulca riski yüksek olarak belirlenen alacaklar	-	-
Diğer alacaklar	54,737	52,540
Toplam	443,193	429,702

(*) Kredi riski azaltımı öncesi, krediye dönüşüm oranı sonrası risk tutarları verilmiştir.

(**) Ortalama risk tutarı, Bankaların Sermaye Yeterliliğinin Ölçülmesine ve Değerlendirilmesine İlişkin Yönetmelik'in yayımlandığı tarihten ilgili dönem sonuna kadar aylık olarak hazırlanan raporlardaki değerlerin aritmetik ortalaması alınarak tespit edilmiştir.

NUROL YATIRIM BANKASI ANONİM ŞİRKETİ
31 ARALIK 2013 TARİHİ İTİBARIYLA FİNANSAL
TABLOLARA İLİŞKİN AÇIKLAMA VE DİPNOTLAR
(Tutarlar aksi belirtilmedikçe Bin Türk Lirası (Bin TL) olarak ifade edilmiştir.)

II. Kredi riskine ilişkin açıklamalar (devamı)

Önemli Bölgelerdeki Önemlilik Arz eden Risklere İlişkin Profil:

Cari Dönem *	Merkezi yönetimlerden veya merkez bankalarından şarta bağlı olan ve olmayan alacaklar	Bankalar ve aracı kurumlardan şarta bağlı olan ve olmayan alacaklar	Şarta bağlı olan ve olmayan kurumsal alacaklar	Şarta bağlı olan ve olmayan perakende alacaklar	Şarta bağlı olan ve olmayan gayrimenkul ipoteğiyle teminatlandırılmış alacaklar	Tahsili gecikmiş alacaklar	Kurulca riski yüksek olarak belirlenen alacaklar	Diğer alacaklar	Toplam
Yurtiçi	103,409	77,040	416,216	432	27,368	166	281	29,350	654,262
Avrupa Birliği Ülkeleri	-	535	-	-	-	-	-	-	535
OECD Ülkeleri **	-	23	-	-	-	-	-	-	23
Kıyı Bankacılığı Bölgeleri	-	-	-	-	-	-	-	-	-
ABD, Kanada	-	1,070	3,822	-	-	-	-	-	4,892
Diğer Ülkeler	-	-	-	-	-	-	-	-	-
İştirak, Bağlı Ortaklık ve Birlikte Kontrol Edilen Ortaklıklar	-	-	-	-	-	-	-	-	-
Dağıtılmamış Varlıklar/Yükümlülükler ***	-	-	-	-	-	-	-	-	-
Toplam	103,409	78,668	420,038	432	27,368	166	281	29,350	659,712

* Kredi riski azaltımı öncesi, krediye dönüşüm oranı sonrası risk tutarları verilmiştir.

** AB ülkeleri, ABD ve Kanada dışındaki OECD ülkeleri.

*** Tutarlı bir esasa göre bölümlere dağıtılamayan varlık ve yükümlülükler.

Önceki Dönem *	Merkezi yönetimlerden veya merkez bankalarından şarta bağlı olan ve olmayan alacaklar	Bankalar ve aracı kurumlardan şarta bağlı olan ve olmayan alacaklar	Şarta bağlı olan ve olmayan kurumsal alacaklar	Şarta bağlı olan ve olmayan perakende alacaklar	Şarta bağlı olan ve olmayan gayrimenkul ipoteğiyle teminatlandırılmış alacaklar	Tahsili gecikmiş alacaklar	Diğer alacaklar	Toplam
Yurtiçi	8,086	29,626	332,736	636	9,082	166	54,737	435,069
Avrupa Birliği Ülkeleri	-	4,653	-	-	-	-	-	4,653
OECD Ülkeleri **	-	30	-	-	-	-	-	30
Kıyı Bankacılığı Bölgeleri	-	-	-	-	-	-	-	-
ABD, Kanada	-	36	3,405	-	-	-	-	3,441
Diğer Ülkeler	-	-	-	-	-	-	-	-
İştirak, Bağlı Ortaklık ve Birlikte Kontrol Edilen Ortaklıklar	-	-	-	-	-	-	-	-
Dağıtılmamış Varlıklar/Yükümlülükler***	-	-	-	-	-	-	-	-
Toplam	8,086	34,345	336,141	636	9,082	166	54,737	443,193

* Kredi riski azaltımı öncesi, krediye dönüşüm oranı sonrası risk tutarları verilmiştir.

** AB ülkeleri, ABD ve Kanada dışındaki OECD ülkeleri.

*** Tutarlı bir esasa göre bölümlere dağıtılamayan varlık ve yükümlülükler.

NUROL YATIRIM BANKASI ANONİM ŞİRKETİ
31 ARALIK 2013 TARİHİ İTİBARIYLA FİNANSAL
TABLOLARA İLİŞKİN AÇIKLAMA VE DİPNOTLAR
(Tutarlar aksi belirtilmedikçe Bin Türk Lirası (Bin TL) olarak ifade edilmiştir.)

II. Kredi riskine ilişkin açıklamalar (devamı)

Sektörlere veya Karşı Tarafa Göre Risk Profili

Sektörler/Karşı Taraflar Cari Dönem	1	2	3	4	5	6	7	8	TP	YP	Toplam
Tarım											
Çiftçilik ve Hayvancılık	-	-	-	-	-	-	-	-	-	-	-
Ormancılık	-	-	-	-	-	-	-	-	-	-	-
Balıkçılık	-	-	-	-	-	-	-	-	-	-	-
Sanayi	-	-	51,750	-	27,368	-	-	-	30,136	48,982	79,118
Madencilik ve Taş Ocakçılığı	-	-	540	-	-	-	-	-	540	-	540
İmalat Sanayi	-	-	21,525	-	27,368	-	-	-	25,293	23,600	48,893
Elektrik, Gaz ve Su	-	-	29,685	-	-	-	-	-	4,303	25,382	29,685
İnşaat	-	-	154,322	-	-	166	-	-	64,007	90,481	154,488
Hizmetler	103,409	78,668	174,686	-	-	-	-	25,615	302,333	80,045	382,378
Toptan ve Perakende Ticaret	-	-	67,545	-	-	-	-	-	53,170	14,375	67,545
Otel ve Lokanta Hizmetleri	-	-	12,615	-	-	-	-	-	10,900	1,715	12,615
Ulaştırma ve Haberleşme	-	-	7,813	-	-	-	-	-	557	7,256	7,813
Mali Kuruluşlar	103,409	78,668	21,343	-	-	-	-	-	146,721	56,699	203,420
Gayrimenkul ve Kira Hizmetleri	-	-	65,170	-	-	-	-	25,615	90,785	-	90,785
Serbest Meslek Hizmetleri	-	-	-	-	-	-	-	-	-	-	-
Eğitim Hizmetleri	-	-	-	-	-	-	-	-	-	-	-
Sağlık ve Sosyal Hizmetler	-	-	200	-	-	-	-	-	200	-	200
Diğer	-	-	39,280	432	-	-	281	3,735	12,182	31,546	43,728
Toplam*	103,409	78,668	420,038	432	27,368	166	281	29,350	408,658	251,054	659,712

* Kredi riski azaltımı öncesi, krediye dönüşüm oranı sonrası risk tutarları verilmiştir.

- 1: Merkezi yönetimlerden veya merkez bankalarından şarta bağlı olan ve olmayan alacaklar
- 2: Bankalar ve aracı kurumlardan şarta bağlı olan ve olmayan alacaklar
- 3: Şarta bağlı olan ve olmayan kurumsal alacaklar
- 4: Şarta bağlı olan ve olmayan perakende alacaklar
- 5: Şarta bağlı olan ve olmayan gayrimenkul ipoteğiyle teminatlandırılmış alacaklar
- 6: Tahsili gecikmiş alacaklar
- 7: Kurulca riski yüksek olarak belirlenen alacaklar
- 8: Diğer alacaklar

NUROL YATIRIM BANKASI ANONİM ŞİRKETİ
31 ARALIK 2013 TARİHİ İTİBARIYLA FİNANSAL
TABLOLARA İLİŞKİN AÇIKLAMA VE DİPNOTLAR
(Tutarlar aksi belirtilmedikçe Bin Türk Lirası (Bin TL) olarak ifade edilmiştir.)

II. Kredi riskine ilişkin açıklamalar (devamı)

Sektörlere veya Karşı Tarafa Göre Risk Profili (devamı)

Sektörler/Karşı Taraflar Önceki Dönem	1	2	3	4	5	6	7	TP	YP	Toplam
Tarım										
Çiftçilik ve Hayvancılık	-	-	-	-	-	-	-	-	-	-
Ormancılık	-	-	-	-	-	-	-	-	-	-
Balıkçılık	-	-	-	-	-	-	-	-	-	-
Sanayi	-	-	36,807	-	9,082	-	-	19,888	26,001	45,889
Madencilik ve Taş										
Ocakçılığı	-	-	376	-	-	-	-	376	-	376
İmalat Sanayi	-	-	29,400	-	9,082	-	-	16,492	21,990	38,482
Elektrik, Gaz ve Su	-	-	7,031	-	-	-	-	3,020	4,011	7,031
İnşaat	-	-	190,915	-	-	166	-	99,008	92,073	191,081
Hizmetler	8,086	34,345	91,940	-	-	-	49,647	151,011	33,007	184,018
Toptan ve Perakende										
Ticaret	-	-	30,716	-	-	-	-	26,668	4,048	30,716
Otel ve Lokanta										
Hizmetleri	-	-	2,680	-	-	-	-	82	2,598	2,680
Ulaştırma ve Haberleşme	-	-	577	-	-	-	-	548	29	577
Mali Kuruluşlar	8,086	34,345	-	-	-	-	-	25,012	17,419	42,431
Gayrimenkul ve Kira										
Hizmetleri	-	-	57,967	-	-	-	49,647	98,701	8,913	107,614
Serbest Meslek Hizmetleri	-	-	-	-	-	-	-	-	-	-
Eğitim Hizmetleri	-	-	-	-	-	-	-	-	-	-
Sağlık ve Sosyal										
Hizmetler	-	-	-	-	-	-	-	-	-	-
Diğer	-	-	16,479	636	-	-	5,090	10,501	11,704	22,205
Toplam*	8,086	34,345	336,141	636	9,082	166	54,737	280,408	162,785	443,193

* Kredi riski azaltımı öncesi, krediye dönüşüm oranı sonrası risk tutarları verilmiştir.

- 1: Merkezi yönetimlerden veya merkez bankalarından şarta bağlı olan ve olmayan alacaklar
- 2: Bankalar ve aracı kurumlardan şarta bağlı olan ve olmayan alacaklar
- 3: Şarta bağlı olan ve olmayan kurumsal alacaklar
- 4: Şarta bağlı olan ve olmayan perakende alacaklar
- 5: Şarta bağlı olan ve olmayan gayrimenkul ipoteğiyle teminatlandırılmış alacaklar
- 6: Tahsili gecikmiş alacaklar
- 7: Diğer alacaklar

NUROL YATIRIM BANKASI ANONİM ŞİRKETİ
31 ARALIK 2013 TARİHİ İTİBARIYLA FİNANSAL
TABLOLARA İLİŞKİN AÇIKLAMA VE DİPNOTLAR
(Tutarlar aksi belirtilmedikçe Bin Türk Lirası (Bin TL) olarak ifade edilmiştir.)

II. Kredi riskine ilişkin açıklamalar (devamı)

Vade unsuru taşıyan risklerin vadelerine göre dağılımına ilişkin bilgiler

Risk Sınıfları (*) – Cari Dönem	Vadeye Kalan Süre				
	1 Ay	1 -3 Ay	3 -6 Ay	6-12 Ay	1 Yıl ve Üzeri
Merkezi yönetimlerden veya merkez bankalarından şarta bağlı olan ve olmayan alacaklar	53,693	38,291	7,278	4,147	-
'Bölgesel yönetimlerden veya yerel yönetimlerden şarta bağlı olan ve olmayan alacaklar	-	-	-	-	-
İdari Birimlerden ve ticari olmayan girişimlerden şarta bağlı olan ve olmayan alacaklar	-	-	-	-	-
Çok taraflı kalkınma bankalarından şarta bağlı olan ve olmayan alacaklar	-	-	-	-	-
Uluslararası teşkilatlardan şarta bağlı olan ve olmayan alacaklar	-	-	-	-	-
Bankalar ve aracı kurumlardan şarta bağlı olan ve olmayan alacak	59,852	765	-	-	18,051
Şarta bağlı olan ve olmayan diğer kurumsal alacaklar	225,053	55,152	30,622	54,238	54,973
Şarta bağlı olan ve olmayan KOBİ kurumsal alacaklar	-	-	-	-	-
Şarta bağlı olan ve olmayan kurumsal alacaklar	-	-	-	-	-
Şarta bağlı olan ve olmayan perakende alacaklar	432	-	-	-	-
Şarta bağlı olan ve olmayan gayrimenkul ipoteğiyle teminatlandırılmış alacaklar	775	1,525	2,251	4,381	18,436
Tahsili gecikmiş alacaklar	-	-	-	-	166
Kurulca riski yüksek olarak belirlenen alacaklar	-	-	-	273	8
İpotek teminatlı menkul kıymetler	-	-	-	-	-
Bankalar ve aracı kurumlardan olan kısa vadeli alacaklar ile kısa vadeli kurumsal alacaklar	-	-	-	-	-
Kolektif yatırım kuruluşu niteliğindeki yatırımlar	-	-	-	-	-
Diğer alacaklar	29,350	-	-	-	-
Genel Toplam	369,155	95,733	40,151	63,039	91,634

* Kredi riski azaltımı öncesi, krediye dönüşüm oranı sonrası risk tutarları verilmiştir.

** Vade dağılımına vadesiz hesaplar dahil edilmiştir.

Risk Sınıfları (*) – Önceki Dönem	Vadeye Kalan Süre				
	1 Ay	1 -3 Ay	3 -6 Ay	6-12 Ay	1 Yıl ve Üzeri
Merkezi yönetimlerden veya merkez bankalarından şarta bağlı olan ve olmayan alacaklar	-	-	-	1,936	6,150
'Bölgesel yönetimlerden veya yerel yönetimlerden şarta bağlı olan ve olmayan alacaklar	-	-	-	-	-
İdari Birimlerden ve ticari olmayan girişimlerden şarta bağlı olan ve olmayan alacaklar	-	-	-	-	-
Çok taraflı kalkınma bankalarından şarta bağlı olan ve olmayan alacaklar	-	-	-	-	-
Uluslararası teşkilatlardan şarta bağlı olan ve olmayan alacaklar	-	-	-	-	-
Bankalar ve aracı kurumlardan şarta bağlı olan ve olmayan alacak	8,065	-	227	3,538	22,515
Şarta bağlı olan ve olmayan diğer kurumsal alacaklar	6,872	9,011	26,463	70,841	222,954
Şarta bağlı olan ve olmayan KOBİ kurumsal alacaklar	-	2	3	317	314
Şarta bağlı olan ve olmayan kurumsal alacaklar	112	224	336	673	7,737
Şarta bağlı olan ve olmayan perakende alacaklar	-	-	-	-	166
Şarta bağlı olan ve olmayan gayrimenkul ipoteğiyle teminatlandırılmış alacaklar	-	-	-	-	-
Tahsili gecikmiş alacaklar	-	-	-	-	-
Kurulca riski yüksek olarak belirlenen alacaklar	-	-	-	-	-
İpotek teminatlı menkul kıymetler	-	-	-	-	-
Bankalar ve aracı kurumlardan olan kısa vadeli alacaklar ile kısa vadeli kurumsal alacaklar	-	-	-	-	-
Kolektif yatırım kuruluşu niteliğindeki yatırımlar	-	-	-	-	-
Diğer alacaklar	5,090	-	-	-	49,647
Genel Toplam	20,139	9,237	27,029	77,305	309,483

* Kredi riski azaltımı öncesi, krediye dönüşüm oranı sonrası risk tutarları verilmiştir.

** Vade dağılımına vadesiz hesaplar dahil edilmiştir.

NUROL YATIRIM BANKASI ANONİM ŞİRKETİ
31 ARALIK 2013 TARİHİ İTİBARIYLA FİNANSAL
TABLOLARA İLİŞKİN AÇIKLAMA VE DİPNOTLAR
(Tutarlar aksi belirtilmedikçe Bin Türk Lirası (Bin TL) olarak ifade edilmiştir.)

II. Kredi riskine ilişkin açıklamalar (devamı)

Risk ağırlığına göre risk tutarları

Cari Dönem									
Risk Ağırlıkları	%0	%10	%20	%50	%75	%100	%150	%200	Özkaynaklardan İndirilen
Kredi Riski Azaltımı Öncesi Tutar	103,886	-	60,530	45,650	35	449,328	273	8	-
Kredi Riski Azaltımı Sonrası Tutar	108,652	-	60,530	45,650	35	444,562	273	8	-
Önceki Dönem									
Risk Ağırlıkları	%0	%10	%20	%50	%75	%100	%150	%200	Özkaynaklardan İndirilen
Kredi Riski Azaltımı Öncesi Tutar	8,370	-	9,501	30,649	125	394,302	246	-	-
Kredi Riski Azaltımı Sonrası Tutar	9,810	-	9,501	30,649	125	392,862	246	-	-

NUROL YATIRIM BANKASI ANONİM ŞİRKETİ
31 ARALIK 2013 TARİHİ İTİBARIYLA FİNANSAL
TABLOLARA İLİŞKİN AÇIKLAMA VE DİPNOTLAR
(Tutarlar aksi belirtilmedikçe Bin Türk Lirası (Bin TL) olarak ifade edilmiştir.)

II. Kredi riskine ilişkin açıklamalar (devamı)

Önemli sektörler veya karşı taraf türüne göre muhtelif bilgiler

TMS ve TFRS uyarınca;

Değer Kaybına Uğramış Krediler; raporlama dönemi sonu itibarıyla 90 günden fazla gecikmiş olması veya kredibilitesi nedeniyle değer düşüklüğüne uğradığına kanaat getirilmiş kredilerdir. Bu krediler için Karşılıklar Yönetmeliği kapsamında “Özel Karşılık” hesaplaması yapılmaktadır.

Tahsili Gecikmiş Krediler; raporlama dönemi sonu itibarıyla vadesi 90 güne kadar gecikmiş ancak değer düşüklüğüne uğramamış kredilerdir. Bu krediler için Karşılıklar Yönetmeliği kapsamında “Genel Karşılık” hesaplaması yapılmaktadır.

Önemli sektörler/Karşı taraflar – Cari Dönem	Krediler			Karşılıklar
	Değer Kaybına Uğramış	Tahsili Gecikmiş	Değer Ayarlamaları	
Tarım	-	-	-	-
Çiftçilik ve Hayvancılık	-	-	-	-
Ormancılık	-	-	-	-
Balıkçılık	-	-	-	-
Sanayi	-	-	-	-
Madencilik ve Taşocakçılığı	-	-	-	-
İmalat Sanayi	-	-	-	-
Elektrik, Gaz, Su	-	-	-	-
İnşaat	504	-	-	338
Hizmetler	49	-	-	49
Toptan ve Perakende Ticaret	49	-	-	49
Otel ve Lokanta Hizmetleri	-	-	-	-
Ulaştırma Ve Haberleşme	-	-	-	-
Mali Kuruluşlar	-	-	-	-
Gayrimenkul ve Kira. Hizm.	-	-	-	-
Serbest Meslek Hizmetleri	-	-	-	-
Eğitim Hizmetleri	-	-	-	-
Sağlık ve Sosyal Hizmetler	-	-	-	-
Diğer	3	-	-	3
Toplam	556	-	-	390

Önemli sektörler/Karşı taraflar – Önceki Dönem	Krediler			Karşılıklar
	Değer Kaybına Uğramış	Tahsili Gecikmiş	Değer Ayarlamaları	
Tarım	-	-	-	-
Çiftçilik ve Hayvancılık	-	-	-	-
Ormancılık	-	-	-	-
Balıkçılık	-	-	-	-
Sanayi	-	-	-	-
Madencilik ve Taşocakçılığı	-	-	-	-
İmalat Sanayi	-	-	-	-
Elektrik, Gaz, Su	-	-	-	-
İnşaat	223	-	-	57
Hizmetler	195	-	-	195
Toptan ve Perakende Ticaret	195	-	-	195
Otel ve Lokanta Hizmetleri	-	-	-	-
Ulaştırma Ve Haberleşme	-	-	-	-
Mali Kuruluşlar	-	-	-	-
Gayrimenkul ve Kira. Hizm.	-	-	-	-
Serbest Meslek Hizmetleri	-	-	-	-
Eğitim Hizmetleri	-	-	-	-
Sağlık ve Sosyal Hizmetler	-	-	-	-
Diğer	3	-	-	3
Toplam	421	-	-	255

NUROL YATIRIM BANKASI ANONİM ŞİRKETİ
31 ARALIK 2013 TARİHİ İTİBARIYLA FİNANSAL
TABLOLARA İLİŞKİN AÇIKLAMA VE DİPNOTLAR
(Tutarlar aksi belirtilmedikçe Bin Türk Lirası (Bin TL) olarak ifade edilmiştir.)

II. Kredi riskine ilişkin açıklamalar (devamı)

Değer ayarlamaları ve kredi karşılıkları değişimine ilişkin bilgiler

Cari Dönem	Açılış Bakiyesi	Dönem içinde ayrılan karşılık tutarları	Karşılık İptalleri	Diğer Ayarlamalar	Kapanış Bakiyesi
Özel Karşılıklar	255	281	(146)	-	390
Genel Karşılıklar	3,272	335	-	-	3,607

Önceki Dönem	Açılış Bakiyesi	Dönem içinde ayrılan karşılık tutarları	Karşılık İptalleri (*)	Diğer Ayarlamalar	Kapanış Bakiyesi
Özel Karşılıklar	22,372	20	(22,137)	-	255
Genel Karşılıklar	2,327	951	(6)	-	3,272

(*) Banka donuk alacak portföyünün, tamamına özel karşılık ayrılmış olan 22,040 Bin TL'lik kısmını 13 Mart 2013 tarihinde Nurol Holding A.Ş.'ye 439 Bin TL'ye satmıştır.

NUROL YATIRIM BANKASI ANONİM ŞİRKETİ
31 ARALIK 2013 TARİHİ İTİBARIYLA FİNANSAL
TABLOLARA İLİŞKİN AÇIKLAMA VE DİPNOTLAR
(Tutarlar aksi belirtilmedikçe Bin Türk Lirası (Bin TL) olarak ifade edilmiştir.)

III. Piyasa riskine ilişkin açıklamalar

Banka'nın finansal risk yönetimi politikaları çerçevesinde piyasa riskinden korunmak amacıyla önlem almadığı, piyasa riskine maruz kalınması nedeniyle banka yönetim kurulunun risk yönetimine ilişkin olarak almış olduğu önlemler, piyasa riskinin ölçümünde kullanılan yöntemler ile piyasa riski ölçümlerinin aralıkları

Banka, finansal risk yönetimi amaçları çerçevesinde piyasa riskinden korunmak amacıyla 28 Haziran 2013 tarih ve 28337 sayılı Resmi Gazete'de yayımlanan "Bankaların İç Sistemleri Hakkında Yönetmelik" ve "Bankaların Sermaye Yeterliliğinin Ölçülmesine ve Değerlendirilmesine İlişkin Yönetmelik" kapsamında piyasa riski yönetimi faaliyetlerini belirlemiş ve gerekli önlemleri almıştır.

Piyasa riskine maruz kalınması nedeniyle Banka Yönetim Kurulu risk yönetimine ilişkin olarak risk yönetimi stratejileri ve politikalarını tanımlamış ve bu stratejilerin uygulamalarının dönemsel olarak takip edilmesini sağlamıştır. Mevcut risklere ilişkin limitler belirlenmekte ve söz konusu limitler periyodik olarak revize edilmektedir. Banka Yönetim Kurulu, risk yönetimi grubu ile üst düzey yönetimin, Banka'nın maruz kaldığı çeşitli riskleri tespit etme, ölçme, kontrol etme ve yönetme hususlarında gerekli tedbirleri almalarını sağlamıştır.

Alım satım işlemlerinden oluşan piyasa riski, Yönetim Kurulu tarafından onaylanan Risk İştahı Politikası ile "az" olarak sınırlanmış olup BDDK'nın standart metodu dikkate alınarak ölçülmektedir. Aynı zamanda Mali Kontrol Bölümü tarafından günlük olarak alım satım portföyü piyasa değerleri ve realize kar zararı raporlanmaktadır. Risk Yönetimi ve Aktif Pasif Komitesi tarafından alım satım işlemlerinin Risk İştahı Politikası'na uyumu sürekli takip edilmektedir. Aktif pasif vade uyumsuzluğundan kaynaklanan piyasa riski ise GAP raporları vasıtası ile ayrıca takip edilmektedir.

Periyodik olarak yapılan stres testleri ve senaryo analizleri ile bu sonuçlar desteklenmekte, ayrıca, nakit akış projeksiyonu ve GAP analizi gibi geleneksel risk ölçüm yöntemleri de kullanılmaktadır.

Genel piyasa riski, spesifik ve alım satım hesaplarına ilişkin karşı taraf risklerine karşı bulundurulması gereken sermaye, "Bankaların Sermaye Yeterliliğinin Ölçülmesine ve Değerlendirilmesine İlişkin Yönetmelik" in hükümleri çerçevesinde standart metod kullanılarak hesaplanmakta ve aylık olarak raporlanmaktadır.

Türev Finansal Araçlar ile ilgili işlemlerde, kredi riskine esas tutarların hesaplanmasında, karşı taraftan olan alacaklar, "Bankaların Sermaye Yeterliliğinin Ölçülmesine ve Değerlendirilmesine İlişkin Yönetmelik" in 21 inci maddesi ve anılan yönetmelik Ek 2 uyarınca krediye dönüştürülerek ilgili risk grubuna dahil edilerek, 'Kredi Riski Azaltım Tekniklerine İlişkin Tebliğ' kapsamında risk azaltımı tekniklerinin uygulanmasının ardından ilgili risk grubunun ağırlığı ile ikinci defa ağırlıklandırılır. Banka türev finansal araçlara ilişkin risk tutarlarını 'Gerçeğe Uygun Değerine Göre Değerleme Yöntemi'ni kullanmak suretiyle hesaplamaktadır.

1. Piyasa riskine ilişkin bilgiler

	Cari Dönem	Önceki Dönem
(I) Genel Piyasa Riski İçin Hesaplanan Sermaye Yükümlülüğü- Standart Metot	161	38
(II) Spesifik Risk İçin Hesaplanan Sermaye Yükümlülüğü - Standart Metot	-	-
Menkul kıymetleştirme Pozisyonlarına İlişkin Spesifik Risk İçin Gerekli Sermaye Yükümlülüğü- Standart Metot	-	-
(III) Kur Riski İçin Hesaplanan Sermaye Yükümlülüğü - Standart Metot	152	338
(IV) Emtia Riski İçin Hesaplanan Sermaye Yükümlülüğü - Standart Metot	-	-
(V) Takas Riski İçin Hesaplanan Sermaye Yükümlülüğü - Standart Metot	-	-
(VI) Opsiyonlardan Kaynaklanan Piyasa Riski İçin Hesaplanan Sermaye Yükümlülüğü - Standart Metot	-	-
(VII) Karşı Taraf Kredi Riski İçin Hesaplanan Sermaye Yükümlülüğü- Standart Metot	6	4
(VIII) Risk Ölçüm Modeli Kullanan Bankalarda Piyasa Riski İçin Hesaplanan Sermaye Yükümlülüğü	-	-
(IX) Piyasa Riski İçin Hesaplanan Toplam Sermaye Yükümlülüğü (I+II+III+IV+V+VI+VII+VIII)	319	380
(X) Piyasa Riskine Esas Tutar (12.5 x VIII) ya da (12.5 x IX)	3,988	4,750

NUROL YATIRIM BANKASI ANONİM ŞİRKETİ
31 ARALIK 2013 TARİHİ İTİBARIYLA FİNANSAL
TABLOLARA İLİŞKİN AÇIKLAMA VE DİPNOTLAR
(Tutarlar aksi belirtilmedikçe Bin Türk Lirası (Bin TL) olarak ifade edilmiştir.)

III. Piyasa riskine ilişkin açıklamalar (devamı)

2. Dönem içerisinde ay sonları itibarıyla hesaplanan piyasa riskine ilişkin ortalama piyasa riski tablosu

	Cari Dönem (*)			Önceki Dönem (*)		
	Ortalama	En Yüksek	En Düşük	Ortalama	En Yüksek	En Düşük
Faiz Oranı Riski	34	161	-	37	50	-
Hisse Senedi Riski	-	-	-	-	-	-
Kur Riski	370	819	124	385	657	306
Emtia Riski	-	-	-	-	-	-
Takas Riski	-	-	-	-	-	-
Opsiyon Riski	-	-	-	-	-	-
Karşı Taraf Kredi Riski	9	26	-	4	14	1
Toplam Riske Maruz Değer	414	1,006	124	426	721	307

(*) Bankaların Sermaye Yeterliliğinin Ölçülmesine ve Değerlendirilmesine İlişkin Yönetmelik'e göre ilgili dönem sonuna kadar aylık olarak hazırlanan raporlardaki değerler dikkate alınarak tespit edilmiştir.

3. Karşı taraf riskine ilişkin nicel bilgiler tablosu

Karşı taraf kredi riskine ilişkin risk tutarı "Bankaların Sermaye Yeterliliğinin Ölçülmesine ve Değerlendirilmesine İlişkin Yönetmelik" Ek 2 - Bölüm 3'te belirtilen "Gerçeğe Uygun Değerine Göre Değerleme Yöntemi" ile elde edilmektedir.

Sözleşmelerin gerçeğe uygun değerine göre değerlendirilmesi ile pozitif değere sahip sözleşmelerin yenileme maliyetleri elde edilir. Sözleşme tutarları veya işleme konu olan tutarlar vadeye kalan süreleri ve sözleşme türlerine göre ilgili oranlarla çarpılarak potansiyel kredi risk tutarı elde edilir. Yenileme maliyeti ve potansiyel kredi risk tutarının toplamı karşı taraf kredi riskine ilişkin risk tutarını verir. Karşı taraf kredi riskinin azaltımında nakdi teminatlar dikkate alınmaktadır.

	Cari Dönem	Önceki Dönem
Faiz Oranına Dayalı Sözleşmeler	-	-
Döviz Kuruna Dayalı Sözleşmeler	78	50
Emtiaya Dayalı Sözleşmeler	-	-
Hisse Senedine Dayalı Sözleşmeler	-	-
Diğer	-	-
Pozitif Gerçeğe Uygun Brüt Değer	-	-
Netleştirmenin Faydaları	-	-
Netleştirilmiş Cari Risk Tutarı	-	-
Tutulan Teminatlar	-	-
Türevlere İlişkin Net Pozisyon	78	50

IV. Operasyonel riske ilişkin açıklamalar

Operasyonel riske esas tutar, 28 Haziran 2012 tarih ve 28337 sayılı Resmi Gazete'de yayımlanan "Bankaların Sermaye Yeterliliğinin Ölçülmesi ve Değerlendirilmesine İlişkin Yönetmelik" in 3. Bölümü "Operasyonel Riske Esas Tutarın Hesaplanması" uyarınca Banka'nın son 3 yılına ait 2012, 2011 ve 2010 yılsonu brüt gelirleri kullanılmak suretiyle "Temel Gösterge Yöntemi" kullanılarak hesaplanmıştır.

Cari Dönem	31.12.2010	31.12.2011	31.12.2012	Toplam/Pozitif BG yılı sayısı	Oran (%)	Toplam
Brüt gelir	9,864	8,572	14,706	11,047	15	1,657
Operasyonel Riske Esas Tutar (Toplam*12.5)						20,713

Önceki Dönem	31.12.2009	31.12.2010	31.12.2011	Toplam/Pozitif BG yılı sayısı	Oran (%)	Toplam
Brüt gelir	11,968	9,864	8,572	10,135	15	1,520
Operasyonel Riske Esas Tutar (Toplam*12.5)						19,003

NUROL YATIRIM BANKASI ANONİM ŞİRKETİ
31 ARALIK 2013 TARİHİ İTİBARIYLA FİNANSAL
TABLOLARA İLİŞKİN AÇIKLAMA VE DİPNOTLAR
(Tutarlar aksi belirtilmedikçe Bin Türk Lirası (Bin TL) olarak ifade edilmiştir.)

V. Kur riskine ilişkin açıklamalar

Banka'nın maruz kaldığı kur riski, bu durumun etkilerinin tahmin edilmesi, Banka Yönetim Kurulu'nun günlük olarak izlenen pozisyonlar için belirlediği limitler

Banka'nın maruz kaldığı kur riskinin ölçülmesinde, yasal raporlamada kullanılan Standart Metot ile Riske Maruz Değer Yöntemi kullanılmaktadır.

Kur riskine esas sermaye yükümlülüğü hesaplanırken Banka'nın, tüm döviz varlıkları, yükümlülükleri ve vadeli döviz işlemleri göz önünde bulundurulur. Her bir döviz cinsinin Türk Lirası karşılıkları itibarıyla net kısa ve uzun pozisyonları hesaplanır. Mutlak değerce büyük olan pozisyon sermaye yükümlülüğüne esas tutar olarak belirlenmektedir. Bu tutar üzerinden sermaye yükümlülüğü hesaplanır.

Banka'nın kur riski pozisyonu iki ayda bir yapılan Yönetim Kurulu toplantılarında değerlendirilmektedir.

Önemli olması durumunda yabancı para cinsinden borçlanma araçlarının ve net yabancı para yatırımlarının riskten korunma amaçlı türev araçları ile korunmasının boyutu

31 Aralık 2013 tarihi itibarıyla, Banka'nın riskten korunma amaçlı sınıfladığı türev araçları bulunmamaktadır.

Yabancı para risk yönetim politikası

Risk politikası limitler dahilindeki işlemler üzerine kurulmuş olup yabancı para pozisyonunun dengede tutulması esastır.

Gerek ulusal mevzuat gerekse uluslararası uygulamalar ışığında ve mevcut özkaynak profili kapsamında belirlenmiş alt ve üst limitler aralığında pozisyon alınmasına yönelik bir YP risk yönetim politikası söz konusu olup, spekülasyon pozisyon taşınmamaktadır.

Banka'nın bilanço tarihi ile bu tarihten geriye doğru son beş iş günü kamuya duyurulan cari döviz alış kurları TL olarak aşağıdaki tabloda verilmiştir:

		ABD Doları	Avro
Bilanço Tarihindeki Cari Döviz Alış Kuru	31.12.2013	2.1343	2.9365
Bilanço tarihinden önceki;			
1. Günün Cari Döviz Alış Kuru	30.12.2013	2.1604	2.9844
2. Günün Cari Döviz Alış Kuru	27.12.2013	2.0957	2.8693
3. Günün Cari Döviz Alış Kuru	26.12.2013	2.0710	2.8353
4. Günün Cari Döviz Alış Kuru	25.12.2013	2.0812	2.8466
5. Günün Cari Döviz Alış Kuru	24.12.2013	2.0877	2.8573
		ABD Doları	Avro
Son 30 Günün Basit Aritmetik Ortalaması		2.0572	2.8160

NUROL YATIRIM BANKASI ANONİM ŞİRKETİ
31 ARALIK 2013 TARİHİ İTİBARIYLA FİNANSAL
TABLOLARA İLİŞKİN AÇIKLAMA VE DİPNOTLAR
(Tutarlar aksi belirtilmedikçe Bin Türk Lirası (Bin TL) olarak ifade edilmiştir.)

V. Kur riskine ilişkin açıklamalar (devamı)

Cari Dönem	Avro	ABD Doları	Diğer	Toplam
Varlıklar				
Nakit Değerler (Kasa, Efektif Deposu, Yoldaki Paralar, Satın Alınan Çekler) ve TCMB Bankalar	11	6,116	6	6,133
Gerçeğe Uygun Değer Farkı Kâr veya Zarara Yansıtılan FV.	-	-	-	-
Para Piyasalarından Alacaklar	-	-	-	-
Satılmaya Hazır Menkul Değerler	-	-	-	-
Krediler (*)	34,303	23,041	-	57,344
İştirak Bağlı Oraklık ve Birlikte Kontrol Edilen Ortaklıklar (İş Ortaklıkları)	-	-	-	-
Vadeye Kadar Elde Tutulacak Yatırımlar	-	-	-	-
Riskten Korunma Amaçlı Türev Finansal Varlıklar	-	-	-	-
Maddi Duran Varlıklar	-	-	-	-
Maddi Olmayan Duran Varlıklar	-	-	-	-
Diğer Varlıklar	-	9,773	-	9,773
Toplam Varlıklar	34,697	40,021	235	74,953
Yükümlülükler				
Bankalar Mevduatı	-	-	-	-
Döviz Tevdiat Hesabı	-	-	-	-
Para Piyasalarına Borçlar	-	-	-	-
Diğer Mali Kuruluşlar, Sağl. Fonlar	22,042	32,746	-	54,788
İhraç Edilen Menkul Değerler	-	-	-	-
Muhtelif Borçlar	347	374	24	745
Riskten Korunma Amaçlı Türev Finansal Yükümlülükler	-	-	-	-
Diğer Yükümlülükler (**)	3,090	29,452	-	32,542
Toplam Yükümlülükler	25,479	62,572	24	88,075
Net Bilanço Pozisyonu	9,218	(22,551)	211	(13,122)
Net Nazım Hesap Pozisyonu	(9,099)	24,114	-	15,015
Türev Finansal Araçlardan Alacaklar	9,988	24,114	-	34,102
Türev Finansal Araçlardan Borçlar	19,087	-	-	19,087
Gayri Nakdi Krediler (***)	103,910	100,901	28,140	232,951
Önceki Dönem				
Toplam Varlıklar	8,004	29,590	83	37,677
Toplam Yükümlülükler	14,751	25,431	17	40,199
Net Bilanço Pozisyonu	(6,747)	4,159	66	(2,522)
Net Nazım Hesap Pozisyonu	4,703	-	-	4,703
Türev Finansal Araçlardan Alacaklar	4,703	-	-	4,703
Türev Finansal Araçlardan Borçlar	-	-	-	-
Gayri Nakdi Krediler (***)	97,372	103,421	41,572	242,365

(*) Bilanço tarihi itibarıyla dövize endeksli kredileri bulunmamaktadır (31 Aralık 2012: 6 Bin TL tutarında dövize endeksli krediler dahil edilmiştir).

(**) Diğer yükümlülüklerin 32,540 Bin TL (31 Aralık 2012: 15,642 Bin TL) tutarındaki kısmı müstakriz fonlarından oluşmaktadır.

(***) Gayrinakdi krediler "Net Nazım Hesap Pozisyonu" toplamına dahil edilmemektedir.

NUROL YATIRIM BANKASI ANONİM ŞİRKETİ
31 ARALIK 2013 TARİHİ İTİBARIYLA FİNANSAL
TABLOLARA İLİŞKİN AÇIKLAMA VE DİPNOTLAR
(Tutarlar aksi belirtilmedikçe Bin Türk Lirası (Bin TL) olarak ifade edilmiştir.)

V. Kur riskine ilişkin açıklamalar (devamı)

Kur riskine duyarlılık analizi

31 Aralık 2013 tarihi itibarıyla TL'nin, diğer döviz cinsleri karşısında %10 oranında değer kaybetmesi ve diğer tüm değişkenlerin aynı kalması varsayımı altında, yabancı para biriminde olan varlık ve yükümlülüklerden doğan net kur farkı geliri / (gideri) sonucu öz sermaye ve net dönem karındaki artış (azalış) aşağıdaki tabloda sunulmuştur. Duyarlılık analizi, aynı esaslara göre önceki dönem için de uygulanmıştır.

	Cari Dönem		Önceki Dönem	
	Gelir / (Gider)	Özkaynak	Gelir / (Gider)	Özkaynak
Avro	12	12	(204)	(204)
ABD Doları	(156)	(156)	416	416
Diğer	21	21	7	7
Toplam, net	(123)	(123)	219	219

31 Aralık 2013 ve 31 Aralık 2012 tarihleri itibarıyla TL'nin, diğer döviz cinsleri karşısında %10 oranında değer kazanması ve diğer tüm değişkenlerin aynı kalması varsayımı altında, yabancı para biriminde olan varlık ve yükümlülüklerden doğan net kur farkı, yukarıdaki tabloda gösterilen değer artış / (azalışı) ile aynı tutarda ancak ters yönde etkiye sahip olacaktır.

NUROL YATIRIM BANKASI ANONİM ŞİRKETİ
31 ARALIK 2013 TARİHİ İTİBARIYLA FİNANSAL
TABLOLARA İLİŞKİN AÇIKLAMA VE DİPNOTLAR
(Tutarlar aksi belirtilmedikçe Bin Türk Lirası (Bin TL) olarak ifade edilmiştir.)

VI. Faiz oranı riskine ilişkin açıklamalar

Faiz oranı riski, faiz oranlarındaki hareketler nedeniyle Banka'nın pozisyon durumuna bağlı olarak maruz kalabileceği zarar olasılığını ifade etmekte olup, Hazine bölümü tarafından yönetilmektedir. Söz konusu riskle ilgili olarak varlıkların, yükümlülüklerin ve bilanço dışı kalemlerin faize duyarlılığı standart metod kullanılarak ölçülmektedir. Faiz oranı riskine ilişkin yapılan hesaplamalarda ilk aşama, faiz oranı riskine konu enstrümanları kalan vade ya da yeniden fiyatlandırmaya kalan süre dikkate alınarak, 13 vade diliminden uygun olanına yerleştirilmektedir. İkinci aşamada ise muhtelif vade dilimlerinde yer alan enstrümanlar vade yapılarına tekabül eden faiz oranının volatilitesini yansıtacak ayarlamalar için risk ağırlığı ile ağırlıklandırılmaktadır.

Faiz oranlarındaki dalgalanmaların yaratacağı etkilerden korunmak Banka risk yönetiminin birinci önceliğidir. Bu çerçevede yapılan her türlü analiz, risk yönetimi tarafından üst yönetime sunulmaktadır.

Banka yönetimi günlük olarak piyasadaki faiz oranlarını da takip ederek gerektilikçe Banka'nın faiz oranlarını belirlemektedir.

Banka vade uyumsuzluklarına izin vermediği ya da sınır getirdiği için önemli derecede bir faiz oranı riski yaşamaması beklenmemektedir.

Varlıkların, yükümlülüklerin ve nazım hesap kalemlerinin faize duyarlılığı

Cari Dönem Sonu	1 Aya Kadar	1-3 Ay	3-12 Ay	1-5 Yıl	5 Yıl ve Üzeri	Faizsiz	Toplam
Varlıklar							
Nakit Değerler (Kasa, Efektif Deposu, Yoldaki Paralar, Satın Alınan Çekler) ve TCMB Bankalar	-	-	-	-	-	9,578	9,578
Gerçeğe Uyg. Değer Farkı Kâr veya Zarara Yans. Finansal Varlıklar	57,014	-	-	-	-	1,800	58,814
Para Piyasalarından Alacaklar	-	161	7,025	-	-	-	7,186
Satılmaya Hazır Finansal Varlıklar	19,012	-	-	-	-	-	19,012
Verilen Krediler (**)	-	2,061	46,742	7,994	-	25,776	82,573
Vadeye Kadar Elde Tut. Yatırımlar	35,825	5	137,810	63,557	3,827	166	241,190
Diğer Varlıklar	-	-	-	-	-	-	-
	179	359	1,614	6,444	1,178	4,822	14,596
Toplam Varlıklar	112,030	2,586	193,191	77,995	5,005	42,142	432,949
Yükümlülükler							
Bankalar Mevduatı	-	-	-	-	-	-	-
Diğer Mevduat	-	-	-	-	-	-	-
Para Piyasalarına Borçlar	123,442	-	-	-	-	-	123,442
Muhtelif Borçlar	-	-	-	-	-	1,593	1,593
İhraç Edilen Menkul Değerler	102,308	-	-	-	-	-	102,308
Diğer Mali Kurul. Sağl. Fonlar	44,548	11,761	21,684	-	-	-	77,993
Diğer Yükümlülükler (*)	23,282	13,524	3,363	-	11	87,433	127,613
Toplam Yükümlülükler	293,580	25,285	25,047	-	11	89,026	432,949
Bilançodaki Uzun Pozisyon	-	-	168,144	77,995	4,994	-	251,133
Bilançodaki Kısa Pozisyon	(181,550)	(22,699)	-	-	-	(46,884)	(251,133)
Nazım Hes. Uzun Pozisyon	-	-	-	-	-	-	-
Nazım Hes. Kısa Pozisyon	-	-	-	-	-	-	-
Toplam Pozisyon	(181,550)	(22,699)	168,144	77,995	4,994	(46,884)	-

(*) 31 Aralık 2013 itibarıyla 36,691 Bin TL (31 Aralık 2012: 21,686 Bin TL) tutarındaki müstakriz fonları diğer yükümlülükler satırında gösterilmiştir.

31 Aralık 2013 tarihi itibarıyla 81,231 Bin TL (31 Aralık 2012: 104,933 Bin TL) tutarındaki özkaynaklar diğer yükümlülükler satırında, faizsiz kolonunda gösterilmiştir.

31 Aralık 2013 tarihi itibarıyla 79 Bin TL (31 Aralık 2012: 48 Bin TL) tutarındaki alım satım amaçlı türev finansal borçlar, diğer yükümlülükler satırında gösterilmiştir.

(**) 17,594 Bin TL tutarındaki kiralama işlemlerinden alacaklar ile 4,027 Bin TL tutarındaki faktoring alacakları, verilen krediler satırında gösterilmiştir.

NUROL YATIRIM BANKASI ANONİM ŞİRKETİ
31 ARALIK 2013 TARİHİ İTİBARIYLA FİNANSAL
TABLOLARA İLİŞKİN AÇIKLAMA VE DİPNOTLAR
(Tutarlar aksi belirtilmedikçe Bin Türk Lirası (Bin TL) olarak ifade edilmiştir.)

VI. Faiz oranı riskine ilişkin açıklamalar (devamı)

“Varlıkların, yükümlülüklerin ve bilanço dışı kalemlerin faize duyarlılığı (Yeniden fiyatlandırmaya kalan süreler itibarıyla)”:

Önceki Dönem Sonu	1 Aya Kadar	1-3 Ay	3-12 Ay	1-5 Yıl	5 Yıl ve Üzeri	Faizsiz	Toplam
Varlıklar							
Nakit Değerler (Kasa, Efektif Deposu, Yoldaki Paralar, Satın Alınan Çekler) ve TCMB	-	-	-	-	-	6,433	6,433
Bankalar	8,065	-	-	-	-	4,784	12,849
Gerçeğe Uyg. Değer Farkı Kâr veya Zarara Yans. MD.	-	5,946	-	2,122	-	-	8,068
Para Piyasalarından Alacaklar	-	-	-	-	-	-	-
Satılmaya Hazır Menkul Değerler	1,276	3,528	2,450	-	-	49,634	56,888
Verilen Krediler (*)	6,872	47,477	92,467	1,215	2,379	166	150,576
Vadeye Kadar Elde Tut. Yatırımlar	-	-	-	-	-	-	-
Diğer Varlıklar	112	224	1,009	5,382	2,355	4,565	13,647
Toplam Varlıklar	16,325	57,175	95,926	8,719	4,734	65,582	248,461
Yükümlülükler							
Bankalar Mevduatı	-	-	-	-	-	-	-
Diğer Mevduat	-	-	-	-	-	-	-
Para Piyasalarına Borçlar	50,569	-	-	-	-	-	50,569
Muhtelif Borçlar	-	-	-	-	-	8,922	8,922
İhraç Edilen Menkul Değerler	-	-	-	-	-	-	-
Diğer Mali Kurul. Sağl. Fonlar	31,701	11,872	8,928	-	-	-	52,501
Diğer Yükümlülükler (**)	16,951	4,735	-	-	-	114,783	136,469
Toplam Yükümlülükler	99,221	16,607	8,928	-	-	123,705	248,461
Bilançodaki Uzun Pozisyon	-	40,568	86,998	8,719	4,734	-	141,019
Bilançodaki Kısa Pozisyon	(82,896)	-	-	-	-	(58,123)	(141,019)
Nazım Hes. Uzun Pozisyon	-	-	-	-	-	-	-
Nazım Hes. Kısa Pozisyon	-	-	-	-	-	-	-
Toplam Pozisyon	(82,896)	40,568	86,998	8,719	4,734	(58,123)	-

(*) 38 Bin TL tutarındaki kiralama işlemlerinden alacaklar, verilen krediler satırında gösterilmiştir.

(**) 13,509 Bin TL tutarındaki müstakriz fonları diğer yükümlülükler satırında gösterilmiştir.

63,965 Bin TL tutarındaki özkaynaklar diğer yükümlülükler satırında, faizsiz kolonunda gösterilmiştir.

176 Bin TL tutarındaki alım satım amaçlı türev finansal borçlar, diğer yükümlülükler satırında gösterilmiştir.

NUROL YATIRIM BANKASI ANONİM ŞİRKETİ
31 ARALIK 2013 TARİHİ İTİBARIYLA FİNANSAL
TABLOLARA İLİŞKİN AÇIKLAMA VE DİPNOTLAR
(Tutarlar aksi belirtilmedikçe Bin Türk Lirası (Bin TL) olarak ifade edilmiştir.)

VI. Faiz oranı riskine ilişkin açıklamalar (devamı)

Parasal finansal araçlara uygulanan ortalama faiz oranları

Cari Dönem Sonu	Avro	ABD Doları	Japon Yeni	TL
	%	%	%	%
Varlıklar				
Nakit Değerler (Kasa, Efektif Deposu, Yoldaki Paralar, Satın Alınan Çekler) ve T.C. Merkez Bankası Bankalar	-	-	-	-
Gerçeğe Uygun Değer Farkı Kâr veya Zarara Yansıtılan Finansal Varlıklar	0.33	0.33	-	8.05
Para Piyasalarından Alacaklar	-	-	-	7.75
Satılmaya Hazır Finansal Varlıklar	-	-	-	9.96
Verilen Krediler	6.30	6.50	-	13.31
Vadeye Kadar Elde Tutulacak Yatırımlar	-	-	-	-
Aktiflerin Vadeli Satışından Doğan Alacaklar	-	6.00	-	-
Yükümlülükler				
Bankalar Mevduatı	-	-	-	-
Diğer Mevduat	-	-	-	-
Para Piyasalarına Borçlar	-	-	-	5.16
Müstakriz Fonlar	1.60	2.92	-	3.29
Muhtelif Borçlar	-	-	-	11.78
İhraç Edilen Menkul Değerler	-	-	-	-
Diğer Mali Kuruluşlardan Sağlanan Fonlar	1.18	1.23	-	7.24
Önceki Dönem Sonu				
	Avro	ABD Doları	Japon Yeni	TL
	%	%	%	%
Varlıklar				
Nakit Değerler (Kasa, Efektif Deposu, Yoldaki Paralar, Satın Alınan Çekler) ve T.C. Merkez Bankası Bankalar	-	-	-	-
Gerçeğe Uygun Değer Farkı Kâr veya Zarara Yansıtılan Finansal Varlıklar	0.27	0.29	-	9.79
Para Piyasalarından Alacaklar	-	-	-	11.47
Satılmaya Hazır Finansal Varlıklar	-	5.20	-	9.62
Verilen Krediler	-	7.50	-	12.30
Aktiflerin Vadeli Satışından Doğan Alacak	-	6.00	-	-
Yükümlülükler				
Bankalar Mevduatı	-	-	-	-
Diğer Mevduat	-	-	-	-
Para Piyasalarına Borçlar	-	-	-	6.57
Müstakriz Fonlar	1.19	1.31	-	4.24
Muhtelif Borçlar	-	-	-	-
İhraç Edilen Menkul Değerler	-	-	-	-
Diğer Mali Kuruluşlardan Sağlanan Fonlar	1.42	2.09	-	7.94

NUROL YATIRIM BANKASI ANONİM ŞİRKETİ
31 ARALIK 2013 TARİHİ İTİBARIYLA FİNANSAL
TABLOLARA İLİŞKİN AÇIKLAMA VE DİPNOTLAR
(Tutarlar aksi belirtilmedikçe Bin Türk Lirası (Bin TL) olarak ifade edilmiştir.)

VI. Faiz oranı riskine ilişkin açıklamalar (devamı)

Bankacılık hesaplarından kaynaklanan faiz oranı riski

BDDK'nın 23 Ağustos 2011 tarihinde yayınladığı "Bankacılık Hesaplarından Kaynaklanan Faiz Oranı Riskinin Standart Şok Yöntemiyle Ölçülmesine ve Değerlendirilmesine İlişkin Yönetmelik" kapsamında Banka, hesaplarında bulunan faize duyarlı bilanço içi ve bilanço dışı pozisyonları nakit akışları itibarıyla ayrıştırıp ve pozitif ve negatif şok uygulamak suretiyle, özkaynağın faize duyarlılığını aylık olarak analiz edilmekte ve Banka üst yönetimine raporlamaktadır.

Cari Dönem	Uygulanan Şok (+/- x baz puan)	Kazançlar/ Kayıplar	Kazançlar/ Özkaynaklar - Kayıplar/Özkaynaklar
TRY	500	(6,247)	% (8.82)
TRY	(400)	5,633	%7.95
ABD Doları	200	(1,057)	%(1.49)
ABD Doları	(200)	1,201	%1.70
Avro	200	(1)	-
Avro	(200)	2	-
Toplam (Negatif Şoklar İçin)		6,836	%9.65
Toplam (Pozitif Şoklar İçin)		(7,305)	%(10.31)

Önceki Dönem	Uygulanan Şok (+/- x baz puan)	Kazançlar/ Kayıplar	Kazançlar/ Özkaynaklar - Kayıplar/Özkaynaklar
TRY	500	(1,321)	%(1.60)
TRY	(400)	1,123	%1.36
ABD Doları	200	(1,253)	%(1.52)
ABD Doları	(200)	1,480	%1.79
Avro	200	37	%0.05
Avro	(200)	(31)	%(0.04)
Toplam (Negatif Şoklar İçin)		2,572	%3.11
Toplam (Pozitif Şoklar İçin)		(2,537)	%(3.07)

NUROL YATIRIM BANKASI ANONİM ŞİRKETİ
31 ARALIK 2013 TARİHİ İTİBARIYLA FİNANSAL
TABLOLARA İLİŞKİN AÇIKLAMA VE DİPNOTLAR
(Tutarlar aksi belirtilmedikçe Bin Türk Lirası (Bin TL) olarak ifade edilmiştir.)

VII. Hisse senedi pozisyon riskine ilişkin açıklamalar

Banka portföyünde yer alan hisse senetleri satılmaya hazır finansal varlık olarak sınıflandırılmıştır. Portföydeki hisse senetleri Borsa İstanbul A.Ş.'de işlem görmekte ve rayiç değerleri günlük olarak temin edilmektedir. Hisse senetlerinin maliyetini belirlemek için ağırlıklı ortalama maliyet yöntemi kullanılır. Satılmaya hazır olarak sınıflandırılan hisse senetlerinin rayiç değer farkları özkaynak kalemleri arasında bulunan "Menkul Değerler Değerleme Farkı" hesabına kaydedilmektedir. Satılmaya hazır finansal varlık olarak sınıflandırılan hisse senetlerinin elden çıkarılması durumunda rayiç değer uygulaması sonucunda özkaynak hesaplarında oluşan değer, gelir tablosuna yansıtılmaktadır.

Hisse Senedi Yatırımları – Cari Dönem	Karşılaştırma		
	Bilanço Değeri	Gerçeğe Uygun Değer	Piyasa Değeri
Hisse Senedi Yatırımı Grubu A	-	-	-
Borsada İşlem Gören	-	-	-
Hisse Senedi Yatırımı Grubu B	25,615	-	25,615
Borsada İşlem Gören	25,615	-	25,615
Hisse Senedi Yatırımı Grubu C	-	-	-
Borsada İşlem Gören	-	-	-

Hisse Senedi Yatırımları – Önceki Dönem	Karşılaştırma		
	Bilanço Değeri	Gerçeğe Uygun Değer	Piyasa Değeri
Hisse Senedi Yatırımı Grubu A	-	-	-
Borsada İşlem Gören	-	-	-
Hisse Senedi Yatırımı Grubu B	49,634	-	49,634
Borsada İşlem Gören	49,634	-	49,634
Hisse Senedi Yatırımı Grubu C	-	-	-
Borsada İşlem Gören	-	-	-

Portföy – Cari Dönem	Dönem İçinde Gerçekleşen Kazanç/ Kayıp	Yeniden Değerleme Değer Artışları		Gerçekleşmemiş Kazanç ve Kayıplar		
		Toplam	Katkı Sermayeye Dahil Edilen	Toplam	Ana Sermayeye Dahil Edilen	Katkı Sermayeye Dahil Edilen
Özel Sermaye Yatırımları	-	-	-	-	-	-
Borsada İşlem Gören Hisse Senetleri	-	-	-	23,399	-	10,800
Diğer Hisse Senetleri	-	-	-	-	-	-
Toplam	-	-	-	23,399	-	10,800

Portföy – Önceki Dönem	Dönem İçinde Gerçekleşen Kazanç/ Kayıp	Yeniden Değerleme Değer Artışları		Gerçekleşmemiş Kazanç ve Kayıplar		
		Toplam	Katkı Sermayeye Dahil Edilen	Toplam	Ana Sermayeye Dahil Edilen	Katkı Sermayeye Dahil Edilen
Özel Sermaye Yatırımları	-	-	-	-	-	-
Borsada İşlem Gören Hisse Senetleri	1,288	-	-	47,417	-	21,338
Diğer Hisse Senetleri	-	-	-	-	-	-
Toplam	1,288	-	-	47,417	-	21,338

NUROL YATIRIM BANKASI ANONİM ŞİRKETİ
31 ARALIK 2013 TARİHİ İTİBARIYLA FİNANSAL
TABLOLARA İLİŞKİN AÇIKLAMA VE DİPNOTLAR
(Tutarlar aksi belirtilmedikçe Bin Türk Lirası (Bin TL) olarak ifade edilmiştir.)

VIII. Likidite riskine ilişkin açıklamalar

Banka likidite riskinden korunmak amacıyla fonlama kaynaklarını müşteri mevduatı, yurtdışından / yurtdışından kullanılan krediler ve bono ihracı olmak üzere çeşitlendirmekte, varlık ve yükümlülükler arasında vade uyumunun sağlanması gözetilmekte, piyasa dalgalanmaları neticesinde ortaya çıkabilecek likidite ihtiyacının eksiksiz bir biçimde sağlanabilmesi amacıyla likit değerler muhafaza edilmektedir.

Aktif ve pasif kalemlerin kalan vadelerine göre gösterimi:

Cari Dönem Sonu	Vadesiz	1 Aya Kadar	1-3 Ay	3-12 Ay	1-5 Yıl	5 Yıl ve Üzeri	Dağıtılmayan	Toplam
Varlıklar								
Nakit Değerler (Kasa, Efektif Deposu, Yoldaki Paralar, Satın Alınan Çekler) ve TCMB	3,565	6,013	-	-	-	-	-	9,578
Bankalar	1,800	57,014	-	-	-	-	-	58,814
Gerçeğe Uygun Değer Farkı Kâr veya Zarara Yansıtılan FV.	-	161	-	7,025	-	-	-	7,186
Para Piyasalarından Alacaklar	-	19,012	-	-	-	-	-	19,012
Satılmaya Hazır Finansal Varlıklar	-	-	2,061	46,742	7,994	-	25,776	82,573
Verilen Krediler	-	35,816	55,124	82,700	63,557	3,827	166	241,190
Vadeye Kadar Elde Tutulacak Yatırımlar	-	-	-	-	-	-	-	-
Diğer Varlıklar (*)	-	179	359	1,614	6,444	1,178	4,822	14,596
Toplam Varlıklar	5,365	118,195	57,544	138,081	77,995	5,005	30,764	432,949
Yükümlülükler								
Bankalar Mevduatı	-	-	-	-	-	-	-	-
Diğer Mevduat	-	-	-	-	-	-	-	-
Diğer Mali Kuruluşlardan Sağlanan Fonlar	-	44,548	11,761	21,684	-	-	-	77,993
Para Piyasalarına Borçlar	-	123,442	-	-	-	-	-	123,442
İhraç Edilen Menkul Değerler	-	-	-	-	102,308	-	-	102,308
Muhtelif Borçlar	1,593	-	-	-	-	-	-	1,593
Diğer Yükümlülükler (**)	-	23,283	13,524	3,363	-	11	87,433	127,613
Toplam Yükümlülükler	1,593	191,272	25,285	25,047	102,308	11	87,433	432,949
Likidite Açığı	3,772	(73,077)	32,259	113,034	(24,313)	4,994	(56,669)	-
Önceki dönem								
Toplam Varlıklar	5,992	20,274	9,235	109,959	43,902	4,734	54,365	248,461
Toplam Yükümlülükler	8,922	99,269	16,607	8,928	-	-	114,735	248,461
Likidite Açığı	(2,930)	(78,995)	(7,372)	101,031	43,902	4,734	(60,370)	-

(*) 580 Bin TL tutarındaki maddi duran varlıklar, 1,090 Bin TL tutarındaki maddi olmayan duran varlıklar, 271 Bin TL tutarındaki vergi varlığı ve 12,655 Bin TL tutarındaki diğer aktifleri içermektedir.

(**) 36,691 Bin TL tutarındaki müstakriz fonları diğer yükümlülükler satırında gösterilmiştir.

NUROL YATIRIM BANKASI ANONİM ŞİRKETİ
31 ARALIK 2013 TARİHİ İTİBARIYLA FİNANSAL
TABLOLARA İLİŞKİN AÇIKLAMA VE DİPNOTLAR
(Tutarlar aksi belirtilmedikçe Bin Türk Lirası (Bin TL) olarak ifade edilmiştir.)

VIII. Likidite riskine ilişkin açıklamalar (devamı)

Likidite yeterliliği

BDDK'nın 1 Kasım 2006'da bankaların likidite yeterliliğinin ölçülmesine dair yayınladığı yönetmelik uyarınca 1 Ocak 2007 tarihinden itibaren bankaların haftalık (I. vade dilimine göre) ve aylık (II. vade dilimine göre) bazda yapacakları hesaplamalarda likidite oranının yabancı para aktif/pasiflerde basit aritmetik ortalama ile yapılan hesaplamalarda %80, toplam aktif/pasiflerde %100 olmasını gerekmektedir. 2013 yılı içerisinde gerçekleşen likidite rasyoları aşağıdaki gibidir:

Cari Dönem	I. vade dilimine göre		II. vade dilimine göre	
	YP (%)	Toplam (%)	YP (%)	Toplam (%)
En yüksek	448	430	238	233
En düşük	58	111	80	100
Ortalama	204	203	151	157

Önceki Dönem	I. vade dilimine göre		II. vade dilimine göre	
	YP (%)	Toplam (%)	YP (%)	Toplam (%)
En yüksek	475	430	269	189
En düşük	64	129	88	112
Ortalama	202	185	152	144

NUROL YATIRIM BANKASI ANONİM ŞİRKETİ
31 ARALIK 2013 TARİHİ İTİBARIYLA FİNANSAL
TABLOLARA İLİŞKİN AÇIKLAMA VE DİPNOTLAR
(Tutarlar aksi belirtilmedikçe Bin Türk Lirası (Bin TL) olarak ifade edilmiştir.)

IX. Menkul kıymetleştirme pozisyonuna ilişkin açıklamalar

Bilanço tarihleri itibarıyla Banka'nın menkul kıymetleştirme pozisyonu bulunmamaktadır.

X. Kredi riski azaltım tekniklerine ilişkin açıklamalar

Banka bünyesinde bilanço içi ve bilanço dışı netleştirme yapılmamaktadır. Kredi riski azaltım tekniği olarak garantiler ve türevler kullanılmamakta olup sadece nakdi rehinlerden oluşan finansal teminatlar kullanılmaktadır.

Teminatların değerlendirme ve yönetimine ilişkin uygulamalar şu şekilde tanımlanmaktadır: İpotek olarak alınan teminatların ekspertizleri SPK lisanslı ve BDDK'nın onaylamış olduğu firmalara yaptırılmaktadır. Ticari kredilerin teminat olarak alınan gayrimenkullerin ekspertiz raporları risk devam ettiği sürece her yıl yenilenmektedir. Ekspertiz işlemleri yönetimi Krediler Bölümü tarafından yapılmaktadır. Teminata alınan çek ve senetlerin olumsuz kayıt kontrolleri belli aralıklarla yapılarak, olumsuz kaydı olan müşterilerden alınan çek ve senetlerin değiştirilmesi istenmektedir.

Banka'nın teminatlarını ağırlıklı olarak çekler, senetler, ipotekler, kefaletler, araç rehinleri ve mevduat rehinleri oluşturmaktadır. Banka'nın kredi riskindeki yoğunlaşmasını ise ağırlıklı olarak kurumsal alacaklar oluşturmaktadır. Daha sonra ipotek teminatlı alacaklar gelmektedir.

Risk Sınıfı (*) – Cari Dönem	Tutar	Finansal Teminatlar	Diğer/Fiziki Teminatlar	Garantiler ve Kredi Türevleri
Merkezi Yönetimlerden veya Merkez Bankalarından Alacaklar	103,409	42,227	-	-
Bölgesel Yönetimlerden veya Yerel Yönetimlerden Alacaklar Paralar, Satın Alınan Çekler) ve TCMB İdari Birimlerden ve Ticari Olmayan Girişimlerden Alacaklar	-	-	-	-
Çok Taraflı Kalkınma Bankalarından Alacaklar	-	-	-	-
Uluslararası Teşkilatlardan Alacaklar	-	-	-	-
Bankalar ve Aracı Kurumlardan Alacaklar	78,668	-	-	-
Kurumsal Alacaklar	420,038	4,766	-	-
Perakende Alacaklar	432	432	-	-
Gayrimenkul İpotegiyle Teminatlandırılmış Alacaklar	27,368	-	-	-
Tahsili Gecikmiş Alacaklar	166	-	-	-
Kurulca Riski Yüksek Olarak Belirlenen Alacaklar	281	-	-	-
İpotek Teminatlı Menkul Kıymetler	-	-	-	-
Bankalar ve Aracı Kurumlardan Olan Kısa Vadeli Alacaklar İle Kısa Vadeli Kurumsal Alacaklar	-	-	-	-
Kolektif Yatırım Kuruluşu Niteliğindeki Yatırımlar	-	-	-	-
Diğer Alacaklar	29,350	-	-	-
Toplam	659,712	47,425	-	-

(*) Gayrinakdi riskler kredi dönüşüm oranı ile çarpılarak gösterilmiştir.

NUROL YATIRIM BANKASI ANONİM ŞİRKETİ
31 ARALIK 2013 TARİHİ İTİBARIYLA FİNANSAL
TABLOLARA İLİŞKİN AÇIKLAMA VE DİPNOTLAR
(Tutarlar aksi belirtilmedikçe Bin Türk Lirası (Bin TL) olarak ifade edilmiştir.)

X. Kredi riski azaltım tekniklerine ilişkin açıklamalar (devamı)

Risk Sınıfı (*) – Önceki Dönem	Tutar	Finansal Teminatlar	Diğer/Fiziki Teminatlar	Garantiler ve Kredi Türevleri
Merkezi Yönetimlerden veya Merkez Bankalarından Alacaklar	8,086	-	-	-
Bölgesel Yönetimlerden veya Yerel Yönetimlerden Alacaklar Paralar, Satın Alınan Çekler) ve TCMB İdari Birimlerden ve Ticari Olmayan Girişimlerden Alacaklar	-	-	-	-
Çok Taraflı Kalkınma Bankalarından Alacaklar	-	-	-	-
Uluslararası Teşkilatlardan Alacaklar	-	-	-	-
Bankalar ve Aracı Kurumlardan Alacaklar	34,345	-	-	-
Kurumsal Alacaklar	336,141	1,175	-	-
Perakende Alacaklar	636	265	-	-
Gayrimenkul İpotegiyle Teminatlandırılmış Alacaklar	9,082	-	-	-
Tahsili Gecikmiş Alacaklar	166	-	-	--
Kurulca Riski Yüksek Olarak Belirlenen Alacaklar	-	-	-	-
İpotek Teminatlı Menkul Kıymetler	-	-	-	-
Bankalar ve Aracı Kurumlardan Olan Kısa Vadeli Alacaklar İle Kısa Vadeli Kurumsal Alacaklar	-	-	-	-
Kolektif Yatırım Kuruluşu Niteliğindeki Yatırımlar	-	-	-	-
Diğer Alacaklar	54,737	-	-	-
Toplam	443,193	1,440	-	-

(*) Gayrinakdi riskler kredi dönüşüm oranı ile çarpılarak gösterilmiştir.

XI. Risk yönetim hedef ve politikalarına ilişkin açıklamalar

Banka bünyesinde bilanço içi ve bilanço dışı netleştirme yapılmamaktadır. Kredi azaltım tekniği olarak garantiler ve türevler kullanılmamakta, Basit Finansal Teminat Yöntemi dahilinde yer alan diğer teminat tiplerinden mevcutta sadece nakdi rehinlerden oluşan finansal teminatlar dikkate alınmaktadır.

Risk Yönetim Sistemi, Banka'nın maruz bulunduğu risklerin sistemli yönetilmesi amacıyla oluşturulan; Yönetim Kurulu, Denetim Komitesi, Risk Komitesi, Aktif-Pasif Komitesi ve Risk Yönetimi Bölümü'nü ifade eder. Yönetim Kurulu, Banka'da Risk Yönetim Sistemi'nin sahibidir; Banka içinde etkin, yeterli ve uygun bir risk yönetim sisteminin tesis edilmesini ve bu sistemin sürekliliğini temin eder. Banka Risk Yönetim Sisteminin temel amacı, Banka'nın gelecekteki nakit akımlarının ihtiva ettiği risk-getiri yapısını, buna bağlı olarak faaliyetlerin niteliğini ve düzeyini izlemeye, kontrol altında tutmaya ve gerektiğinde değiştirmeye yönelik olarak belirlenen politikalar, uygulama usulleri ve limitler vasıtasıyla, maruz kalınan risklerin tanımlanmasını, ölçülmesini, izlenmesini ve kontrol edilmesini sağlamaktır.

Risk Yönetimi Sistemi kapsamında haftalık olarak Aktif Pasif Komitesi sunumu, aylık olarak ise Risk Komitesi ve Yönetim Kurulu sunumu yapılmaktadır. Sunumlarda banka mali tabloları, kar zarar analizleri, kredi riski, piyasa riski, likidite riski, konsantrasyon riski, bankacılık hesaplarından kaynaklanan faiz oranı riski ve operasyonel risk başta olmak üzere bankanın mevcut ya da maruz kalması muhtemel risklerine ilişkin raporlar üst yönetim ile paylaşılmaktadır.

Banka, kredi politikaları ile kredi riskine ilişkin risk azaltım politikalarını düzenlemiştir. Banka'nın tüm süreçleri İç Kontrol Birimi tarafından kontrol matrisleri aracılığıyla düzenli olarak denetlenmektedir.

NUROL YATIRIM BANKASI ANONİM ŞİRKETİ
31 ARALIK 2013 TARİHİ İTİBARIYLA FİNANSAL
TABLOLARA İLİŞKİN AÇIKLAMA VE DİPNOTLAR
(Tutarlar aksi belirtilmedikçe Bin Türk Lirası (Bin TL) olarak ifade edilmiştir.)

XII. Finansal varlık ve borçların gerçeğe uygun değeri ile gösterilmesine ilişkin açıklamalar

	Defter Değeri		Gerçeğe Uygun Değer	
	Cari Dönem	Önceki Dönem	Cari Dönem	Önceki Dönem
Finansal Varlıklar	418,548	237,463	418,548	237,463
Gerçeğe Uygun Değer Farkı Kar Zarara Yansıtılan Finansal Varlıklar	7,186	8,068	7,186	8,068
Bankalar	58,814	12,849	58,814	12,849
Satılmaya Hazır Menkul Değerler	82,573	56,888	82,573	56,888
Verilen Krediler	219,569	150,576	219,569	150,576
Kiralama İşlemlerinden Alacaklar	17,594	-	17,594	-
Factoring Alacakları	4,027	-	4,027	-
Para Piyasasından Alacaklar	19,012	-	19,012	-
Diğer Aktifler	9,773	9,082	9,773	9,082
Finansal Yükümlülükler	342,027	133,678	342,027	133,678
Diğer Kuruluşlardan Sağlanan Fonlar	114,684	74,187	114,684	74,187
İhraç Edilen Menkul Kıymetler	102,308	-	102,308	-
Para Piyasasına Borçlar	123,442	50,569	123,442	50,569
Muhtelif Borçlar	1,593	8,922	1,593	8,922

Kredilerin tahmini gerçeğe uygun değeri, sabit faizli krediler için cari piyasa faiz oranları kullanılarak iskonto edilmiş nakit akımlarının bulunmasıyla hesaplanır. Sabit faizli krediler ağırlıklı olarak kısa vadeli kredilerden oluştuğundan defter değerinin gerçeğe uygun değerine yakın olduğu varsayılmaktadır. Değişken faizli kredilerin defter değeri gerçeğe uygun değerini ifade eder. Diğer finansal varlık ve yükümlülüklerin vadesi kısa olduğundan tahmini gerçeğe uygun değerlerinin defter değerlerinden önemli bir fark göstermediği öngörülmüştür.

NUROL YATIRIM BANKASI ANONİM ŞİRKETİ
31 ARALIK 2013 TARİHİ İTİBARIYLA FİNANSAL
TABLOLARA İLİŞKİN AÇIKLAMA VE DİPNOTLAR
(Tutarlar aksi belirtilmedikçe Bin Türk Lirası (Bin TL) olarak ifade edilmiştir.)

XII. Finansal varlık ve borçların gerçeğe uygun değeri ile gösterilmesine ilişkin açıklamalar (devamı)

Gerçeğe uygun değer ölçümünün sınıflandırılması

Aşağıdaki tabloda gerçeğe uygun değer ile değerlendirilen finansal araçların, değerlendirme yöntemleri verilmiştir. Seviyelere göre değerlendirme yöntemleri şu şekilde tanımlanmıştır:

Seviye 1: Özdeş varlıklar ya da borçlar için aktif piyasalardaki kayıtlı (düzeltilmemiş) fiyatlar;

Seviye 2: Seviye 1’de yer alan kayıtlı fiyatlar dışında kalan ve varlıklar ya da borçlar açısından doğrudan (fiyatlar aracılığıyla) ya da dolaylı olarak (fiyatlardan türetilmek suretiyle) gözlemlenebilir nitelikteki veriler;

Seviye 3: Varlık ya da borçlara ilişkin olarak gözlemlenebilir piyasa verilerine dayanmayan veriler (gözlemlenebilir nitelikte olmayan veriler).

Cari dönem	Seviye 1	Seviye 2	Seviye 3	Toplam
Satılmaya Hazır Finansal Varlıklar	77,981	-	-	77,981
Gerçeğe Uygun Değer Farkı Kar/ Zarara Yansıtılan Finansal Varlıklar	7,025	161	-	7,186
Alım Satım Amaçlı Türev Finansal Borçlar	-	(79)	-	(79)
	85,006	82	-	85,088

Önceki dönem	Seviye 1	Seviye 2	Seviye 3	Toplam
Satılmaya Hazır Finansal Varlıklar	56,888	-	-	56,888
Gerçeğe Uygun Değer Farkı Kar/ Zarara Yansıtılan Finansal Varlıklar	8,068	-	-	8,068
Alım Satım Amaçlı Türev Finansal Borçlar	-	(48)	-	(48)
	64,956	(48)	-	64,908

XIII. Başkaları nam ve hesabına yapılan işlemler, inanca dayalı işlemlere ilişkin açıklamalar

Bilanço tarihleri itibarıyla Banka’nın başkaları nam ve hesabına yaptığı işlemler ile inanca dayalı gerçekleştirdiği işlemler bulunmamaktadır.

NUROL YATIRIM BANKASI ANONİM ŞİRKETİ
31 ARALIK 2013 TARİHİ İTİBARIYLA FİNANSAL
TABLOLARA İLİŞKİN AÇIKLAMA VE DİPNOTLAR
(Tutarlar aksi belirtilmedikçe Bin Türk Lirası (Bin TL) olarak ifade edilmiştir.)

XIV. Faaliyet bölümlerine ilişkin açıklamalar

Banka sermaye piyasalarında faaliyet göstermek, sermaye piyasaları araçlarını kullanarak sağlanan kaynaklarla yatırım yapmakta, işletmelerin etkin bir yönetime ve sağlıklı mali yapıya kavuşmaları amacıyla devir ve birleşme konuları dahil danışmanlık hizmetleri vermek suretiyle yatırım bankacılığı yapmakta ve yatırım bankacılığı ile ilgili tüm sahalarda faaliyette bulunmaktadır.

Banka kurumsal ticari ve bireysel müşterilerine yatırım ve işletme kredisi, dış ticaret işlemleri, yatırım ürünleri, nakit yönetimi, finansal kiralama, faktoring, sigorta ve diğer bankacılık ürünlerinden oluşan hizmet paketlerini sunmaktadır.

Belirli finansal tablo kalemlerinin faaliyet bölümlerine göre gösterimi:

Cari Dönem (1 Ocak-31 Aralık 2013)	Bireysel Bankacılık	Kurumsal Bankacılık	Yatırım Bankacılığı	Diğer (*)	Banka'nın Toplam Faaliyeti
Faaliyet Gelirleri	47	13,743	2,183	859	16,832
Faaliyet Geliri	47	13,743	2,183	859	16,832
Faaliyet Kârı / Zararı	47	(4,126)	2,183	859	(1,037)
Vergi Öncesi Kâr / Zarar	47	(4,126)	2,183	859	(1,037)
Kurumlar Vergisi	-	-	-	-	-
Ertelenmiş Vergi Karşılığı	-	-	-	-	486
Dönem Net Kârı / Zararı	47	(4,126)	2,183	859	(551)

(*) Diğer kolonunda yer alan faaliyet gelirleri Banka'nın 20 Kasım 2011 tarihinden başlayarak 96 eşit taksitle yıllık %6 oranında faiz de içeren 11,354 Bin Amerikan Doları bedelle satmış olduğu yatırım amaçlı gayrimenkulden elde edilen karın cari döneme isabet eden kısmından oluşmaktadır.

Cari Dönem (31 Aralık 2013)	Bireysel Bankacılık	Kurumsal Bankacılık	Yatırım Bankacılığı	Diğer	Banka'nın Toplam Faaliyeti
Bölüm Varlıkları	319	432,359	-	-	432,678
Dağıtılmamış Varlıklar	-	-	-	271	271
Toplam Varlıklar	319	432,359	-	271	432,949
Bölüm Yükümlülükleri	-	351,718	-	-	351,718
Dağıtılmamış Yükümlülükler	-	-	-	81,231	81,231
Toplam Yükümlülükler	-	351,718	-	81,231	432,949
Diğer Bölüm Kalemleri					
Sermaye Yatırımı	-	25,776	-	-	25,776
Amortisman Gideri	-	-	-	(563)	(563)

NUROL YATIRIM BANKASI ANONİM ŞİRKETİ
31 ARALIK 2013 TARİHİ İTİBARIYLA FİNANSAL
TABLOLARA İLİŞKİN AÇIKLAMA VE DİPNOTLAR
(Tutarlar aksi belirtilmedikçe Bin Türk Lirası (Bin TL) olarak ifade edilmiştir.)

X. Faaliyet bölümlerine ilişkin açıklamalar

Önceki Dönem (1 Ocak-31 Aralık 2012)	Bireysel Bankacılık	Kurumsal Bankacılık	Yatırım Bankacılığı	Diğer (*)	Banka'nın Toplam Faaliyeti
Faaliyet Gelirleri	33	14,356	714	2,484	17,587
Faaliyet Geliri	33	14,356	714	2,484	17,587
Faaliyet Kârı / Zararı	33	1,054	714	2,484	4,285
Vergi Öncesi Kâr / Zarar	33	1,054	714	2,484	4,285
Kurumlar Vergisi	-	-	-	-	(443)
Ertelenmiş Vergi Karşılığı	-	-	-	-	(584)
Dönem Net Kârı / Zararı	33	1,054	714	2,484	3,258

(*) Diğer kolonunda yer alan faaliyet gelirlerinin 2,484 Bin TL'si Banka'nın %25.03 oranında hissesine sahip olduğu Nuro International B.V.'nin hisselerini dönem içinde satışından elde edilen kar olup Beşinci Bölüm – I. Bilançonun Aktif Hesaplarına Yönelik Açıklama ve Dipnotlar – Not 4'te detaylı olarak açıklanmaktadır. Diğer kolonunda yer alan faaliyet gelirlerinin 1,554 Bin TL'si ise Banka'nın elinde bulundurduğu Nuro Gayrimenkul Yatırım Ortaklığı A.Ş. hisselerini dönem içinde satışından elde edilen kar olup yine Beşinci Bölüm – I. Bilançonun Aktif Hesaplarına Yönelik Açıklama ve Dipnotlar – Not 17'de detaylı olarak açıklanmaktadır. Diğer kolonunda yer alan faaliyet gelirlerinin kalan 1,001 Bin TL'lik kısmı ise Banka'nın 7 Ekim 2011 tarihinde kredi alacağına mahsuben edindiği, 11,064 Bin TL maliyet değeri bulunan garimenkulunu, yıllık %6 oranında faiz de içeren 11,354 Bin Amerikan Doları bedelle satışından elde edilen kar olup yine Beşinci Bölüm – I. Bilançonun Aktif Hesaplarına Yönelik Açıklama ve Dipnotlar – Not 14'te detaylı olarak açıklanmaktadır.

Önceki Dönem (31 Aralık 2012)	Bireysel Bankacılık	Kurumsal Bankacılık	Yatırım Bankacılığı	Diğer	Banka'nın Toplam Faaliyeti
Bölüm Varlıkları	383	238,994	-	9,082	248,459
Dağıtılmamış Varlıklar	-	-	-	2	2
Toplam Varlıklar	383	238,994	-	9,084	248,461
Bölüm Yükümlülükleri	-	143,528	-	-	143,528
Dağıtılmamış Yükümlülükler	-	-	-	104,933	104,933
Toplam Yükümlülükler	-	143,528	-	104,933	248,461

Diğer Bölüm Kalemleri

Diğer Bölüm Kalemleri

Sermaye Yatırımı	-	49,634	-	-	49,634
Amortisman Gideri	-	-	-	(587)	(587)

NUROL YATIRIM BANKASI ANONİM ŞİRKETİ
31 ARALIK 2013 TARİHİ İTİBARIYLA FİNANSAL
TABLOLARA İLİŞKİN AÇIKLAMA VE DİPNOTLAR
(Tutarlar aksi belirtilmedikçe Bin Türk Lirası (Bin TL) olarak ifade edilmiştir.)

BEŞİNCİ BÖLÜM

FİNANSAL TABLOLARA İLİŞKİN AÇIKLAMA VE DİPNOTLAR

I. Bilançonun aktif hesaplarına ilişkin açıklama ve dipnotlar

1. Nakit değerler ve TCMB'ye ilişkin bilgiler

	Cari Dönem		Önceki Dönem	
	TP	YP	TP	YP
Kasa/Efektif	63	51	134	149
TCMB	3,382	6,082	912	5,238
Diğer	-	-	-	-
Toplam	3,445	6,133	1,046	5,387

T.C. Merkez Bankası hesabına ilişkin bilgiler

	Cari Dönem		Önceki Dönem	
	TP	YP	TP	YP
Vadesiz Serbest Hesap	3,382	69	912	13
Vadeli Serbest Hesap	-	-	-	-
Vadeli Serbest Olmayan Hesap	-	-	-	-
Zorunlu Karşılık	-	6,013	-	5,225
Toplam	3,382	6,082	912	5,388

Türkiye’de faaliyet gösteren bankalar, TCMB’nin 2005/1 Sayılı “Zorunlu Karşılıklar Hakkında Tebliği”ne göre Türk parası yükümlülükleri için yükümlülüğün vadesine bağlı olarak %5-%11.5 arasında değişen oranlarda, yabancı para yükümlülükleri için başta ABD Doları ve Avro döviz cinslerinden olmak üzere yükümlülüğün vadesine bağlı olarak %6-%13 arasında değişen oranlarda TCMB nezdinde zorunlu karşılık tesis etmektedirler. Zorunlu karşılıklara faiz ödenmemektedir.

2. Gerçeğe uygun değer farkı kar/zarara yansıtılan finansal varlıklara ilişkin bilgiler

a) Alım satım amaçlı finansal varlıklar

a.1) Teminata verilen/bloke edilen alım-satım amaçlı menkul değerlere ilişkin bilgiler

Bilanço tarihi itibarıyla Banka’nın teminata verilen/bloke edilen alım-satım amaçlı menkul değeri bulunmamaktadır (31 Aralık 2012: Bulunmamaktadır).

a.2) Repo işlemlerine konu olan alım satım amaçlı menkul değerler

	Cari Dönem		Önceki Dönem	
	TP	YP	TP	YP
Devlet Tahvili	7,004	-	-	-
Hazine Bonosu	-	-	-	-
Diğer Borçlanma Senetleri	-	-	-	-
Banka Bonoları ve Banka Garantili Bonolar	-	-	-	-
Varlığa Dayalı Menkul Kıymetler	-	-	-	-
Diğer	-	-	-	-
Toplam	7,004	-	-	-

b) Teminata verilen / bloke edilen gerçeğe uygun değer farkı kar/zarara yansıtılan olarak sınıflandırılan finansal varlıklar

Bilanço tarihi itibarıyla Banka’nın teminata verilen/bloke edilen gerçeğe uygun değer farkı kar/zarara yansıtılan olarak sınıflandırılan menkul değeri bulunmamaktadır (31 Aralık 2012: Bulunmamaktadır).

NUROL YATIRIM BANKASI ANONİM ŞİRKETİ
31 ARALIK 2013 TARİHİ İTİBARIYLA FİNANSAL
TABLOLARA İLİŞKİN AÇIKLAMA VE DİPNOTLAR
(Tutarlar aksi belirtilmedikçe Bin Türk Lirası (Bin TL) olarak ifade edilmiştir.)

2. Gerçeğe uygun değer farkı kar/zarara yansıtılan finansal varlıklara ilişkin bilgiler (devamı)

c) Alım satım amaçlı türev finansal varlıklara ilişkin pozitif farklar tablosu

Alım Satım Amaçlı Türev Finansal Varlıklar	Cari Dönem		Önceki Dönem	
	TL	YP	TL	YP
Vadeli İşlemler	-	-	-	-
Swap İşlemleri	83	78	-	-
Futures İşlemleri	-	-	-	-
Opsiyonlar	-	-	-	-
Diğer	-	-	-	-
Toplam	83	78	-	-

3. Bankalar ve diğer mali kuruluşlara ilişkin bilgiler

a) Bankalar ve diğer mali kuruluşlara ilişkin bilgiler

	Cari Dönem		Önceki Dönem	
	TP	YP	TP	YP
Bankalar	57,111	1,703	4,563	8,286
Yurtiçi	57,111	75	4,563	3,567
Yurtdışı	-	1,628	-	4,719
Yurtdışı Merkez ve Şubeler	-	-	-	-
Toplam	57,111	1,703	4,563	8,286

b) Yurtdışı bankalar hesabına ilişkin bilgiler

	Serbest Tutar		Serbest Olmayan Tutar	
	Cari Dönem	Önceki Dönem	Cari Dönem	Önceki Dönem
AB Ülkeleri	535	4,653	-	-
ABD, Kanada	1,070	36	-	-
OECD Ülkeleri ^(*)	23	30	-	-
Kıyı Bankacılığı Bölgeleri	-	-	-	-
Diğer	-	-	-	-
Toplam	1,628	4,719	-	-

(*) AB ülkeleri, ABD ve Kanada dışındaki OECD ülkeleri.

4. Satılmaya hazır finansal varlıklara ilişkin bilgiler

a.1) Teminata verilen / bloke edilen satılmaya hazır menkul değerler

Bilanço tarihi itibarıyla Banka'nın teminata verilen 5,248 Bin TL tutarında satılmaya hazır finansal varlıkları bulunmaktadır (31 Aralık 2012: Bulunmamaktadır).

a.2) Repo işlemine konu edilen satılmaya hazır finansal varlıklara ilişkin bilgiler

	Cari Dönem		Önceki Dönem	
	TP	YP	TP	YP
Devlet Tahvili	46,420	-	1,449	-
Hazine Bonosu	-	-	-	-
Diğer Kamu Borçlanma Senetleri	-	-	-	-
Banka Bonoları ve Banka Garantili Bonolar	-	-	-	-
Varlığa Dayalı Menkul Kıymetler	-	-	-	-
Diğer	1,009	-	-	-
Toplam	47,429	-	1,449	-

NUROL YATIRIM BANKASI ANONİM ŞİRKETİ
31 ARALIK 2013 TARİHİ İTİBARIYLA FİNANSAL
TABLOLARA İLİŞKİN AÇIKLAMA VE DİPNOTLAR
(Tutarlar aksi belirtilmedikçe Bin Türk Lirası (Bin TL) olarak ifade edilmiştir.)

4. Satılmaya hazır finansal varlıklara ilişkin bilgiler (devamı)

	Cari Dönem	Önceki Dönem
Borçlanma Senetleri	56,934	7,254
Borsada İşlem Gören(*)	52,366	7,254
Borsada İşlem Görmeyen	4,568	-
Hisse Senetleri	25,776	49,634
Borsada İşlem Gören(**)	25,615	49,634
Borsada İşlem Görmeyen	161	-
Değer Azalma Karşılığı (-)	(137)	-
Toplam	82,573	56,888

(*) Borsada işlem gören satılmaya hazır finansal varlıkların 51,718 Bin TL'lik (31 Aralık 2012: 1,936 Bin TL) kısmı TP Devlet Tahvillerinden, geriye kalan 648 Bin TL'lik (31 Aralık 2012: 5,318 Bin TL) kısmı ise özel sektör tarafından ihraç edilen menkul kıymetlerden oluşmaktadır.

(**) Banka, bilanço tarihi itibarıyla hisselerinin %15.97'sine sahip olmakla beraber söz konusu şirket üzerinde herhangi bir önemli etkinliği olmadığı için satılmaya hazır menkul değerler hesabında muhasebeleştirilmiştir. Bilanço tarihi itibarıyla sahip olunan hisseler borsa fiyatı ile değerlendirilmiş ve hesaplanan 34,578 Bin TL tutarındaki (31 Aralık 2012: 47,417 Bin TL) değer artışı özkaynaklar altında muhasebeleştirilmiştir.

5. Kredilere ilişkin açıklamalar

a) Banka'nın ortaklarına ve mensuplarına verilen her çeşit kredi veya avansın bakiyesine ilişkin bilgiler

	Cari Dönem		Önceki Dönem	
	Nakdi	Gayrinakdi	Nakdi	Gayrinakdi
Banka Ortaklarına Verilen Doğrudan Krediler	23,429	71,834	22,026	112,460
Tüzel Kişi Ortaklara Verilen Krediler	23,429	71,834	22,026	112,460
Gerçek Kişi Ortaklara Verilen Krediler	-	-	-	-
Banka Ortaklarına Verilen Dolaylı Krediler	94,756	145,393	58,309	134,840
Banka Mensuplarına Verilen Krediler	243	-	265	-
Toplam	118,428	217,227	80,600	247,300

b) Birinci ve ikinci grup krediler, diğer alacaklar ile yeniden yapılandırılan ya da yeni bir itfa planına bağlanan krediler ve diğer alacaklara ilişkin bilgiler

	Standart Nitelikli Krediler ve Diğer Alacaklar			Yakın İzlemedeki Krediler ve Diğer Alacaklar		
	Krediler ve Diğer Alacaklar (Toplam)	Sözleşme Koşullarında Değişiklik Yapılanlar		Krediler ve Diğer Alacaklar (Toplam)	Sözleşme Koşullarında Değişiklik Yapılanlar	
		Ödeme Planının Uzatılmasına Yönelik Değişiklik Yapılanlar	Diğer		Ödeme Planının Uzatılmasına Yönelik Değişiklik Yapılanlar	Diğer
Nakdi Krediler						
İhtisas Dışı Krediler	219,203	200	-	-	-	-
İşletme Kredileri	175,113	200	-	-	-	-
İhracat Kredileri	9,604	-	-	-	-	-
İthalat Kredileri	-	-	-	-	-	-
Mali Kesime Verilen Krediler	11,596	-	-	-	-	-
Tüketici Kredileri	316	-	-	-	-	-
Kredi Kartları	-	-	-	-	-	-
Diğer	22,574	-	-	-	-	-
İhtisas Kredileri	-	-	-	-	-	-
Diğer Alacaklar	-	-	-	-	-	-
Toplam	219,203	200	-	-	-	-

NUROL YATIRIM BANKASI ANONİM ŞİRKETİ
31 ARALIK 2013 TARİHİ İTİBARIYLA FİNANSAL
TABLOLARA İLİŞKİN AÇIKLAMA VE DİPNOTLAR
(Tutarlar aksi belirtilmedikçe Bin Türk Lirası (Bin TL) olarak ifade edilmiştir.)

5. Kredilere ilişkin açıklamalar (devamı)

b) Birinci ve ikinci grup krediler, diğer alacaklar ile yeniden yapılandırılan ya da yeni bir itfa planına bağlanan krediler ve diğer alacaklara ilişkin bilgiler (devam)

Ödeme Planının Uzatılmasına Yönelik Yapılan Değişiklik Sayısı	Standart Nitelikli Krediler ve Diğer Alacaklar	Yakın İzlemedeki Krediler ve Diğer Alacaklar
1 veya 2 Defa Uzatılanlar	1	-
3,4 veya 5 Defa Uzatılanlar	-	-
5 Üzeri Uzatılanlar	-	-

Ödeme Planı Değişikliği ile Uzatılan Süre	Standart Nitelikli Krediler ve Diğer Alacaklar	Yakın İzlemedeki Krediler ve Diğer Alacaklar
0-6 Ay	200	-
6 Ay- 12 Ay	-	-
1-2 Yıl	-	-
2-5 Yıl	-	-
5 Yıl ve Üzeri	-	-

c) Yakın izlemedeki kredilerin teminatına göre dağılımı

Bilanço tarihi itibarıyla yakın izlemede kredi bulunmamaktadır.

d) Yakın izlemedeki gecikme süreleri

Bilanço tarihi itibarıyla yakın izlemede kredi bulunmamaktadır.

e) Vade yapısına göre nakdi kredilerin dağılımı

	Standart Nitelikli Krediler ve Diğer Alacaklar		Yakın İzlemedeki Krediler ve Diğer Alacaklar	
	Krediler ve Diğer Alacaklar	Sözleşme Koşullarında Değişiklik Yapılanlar	Krediler ve Diğer Alacaklar	Sözleşme Koşullarında Değişiklik Yapılanlar
Nakdi Krediler				
Kısa Vadeli Krediler ve Diğer Alacaklar	164,322	200	-	-
İhtisas Dışı Krediler	164,122	200	-	-
İhtisas Kredileri	-	-	-	-
Diğer Alacaklar	-	-	-	-
Orta ve Uzun Vadeli Krediler ve Diğer Alacaklar	55,082	-	-	-
İhtisas Dışı Krediler	55,082	-	-	-
İhtisas Kredileri	-	-	-	-
Diğer Alacaklar	-	-	-	-
Toplam	219,203	200	-	-

NUROL YATIRIM BANKASI ANONİM ŞİRKETİ
31 ARALIK 2013 TARİHİ İTİBARIYLA FİNANSAL
TABLOLARA İLİŞKİN AÇIKLAMA VE DİPNOTLAR
(Tutarlar aksi belirtilmedikçe Bin Türk Lirası (Bin TL) olarak ifade edilmiştir.)

5. Kredilere ilişkin açıklamalar (devamı)

f) Tüketici kredileri, bireysel kredi kartları, personel kredileri ve personel kredi kartlarına ilişkin bilgiler

	Kısa Vadeli	Orta ve Uzun Vadeli	Toplam
Tüketici Kredileri-TP	5	68	73
Konut Kredisi	-	-	-
Taşıt Kredisi	-	-	-
İhtiyaç Kredisi	5	68	73
Diğer	-	-	-
Tüketici Kredileri-Döviz Endeksli	-	-	-
Konut Kredisi	-	-	-
Taşıt Kredisi	-	-	-
İhtiyaç Kredisi	-	-	-
Diğer	-	-	-
Tüketici Kredileri-YP	-	-	-
Konut Kredisi	-	-	-
Taşıt Kredisi	-	-	-
İhtiyaç Kredisi	-	-	-
Diğer	-	-	-
Bireysel Kredi Kartları-TP	-	-	-
Taksitli	-	-	-
Taksitsiz	-	-	-
Bireysel Kredi Kartları-YP	-	-	-
Taksitli	-	-	-
Taksitsiz	-	-	-
Personel Kredileri-TP	-	243	243
Konut Kredisi	-	-	-
Taşıt Kredisi	-	-	-
İhtiyaç Kredisi	-	243	243
Diğer	-	-	-
Personel Kredileri-Döviz Endeksli	-	-	-
Konut Kredisi	-	-	-
Taşıt Kredisi	-	-	-
İhtiyaç Kredisi	-	-	-
Diğer	-	-	-
Personel Kredileri-YP	-	-	-
Konut Kredisi	-	-	-
Taşıt Kredisi	-	-	-
İhtiyaç Kredisi	-	-	-
Diğer	-	-	-
Personel Kredi Kartları-TP	-	-	-
Taksitli	-	-	-
Taksitsiz	-	-	-
Personel Kredi Kartları-YP	-	-	-
Taksitli	-	-	-
Taksitsiz	-	-	-
Kredili Mevduat Hesabı-TP (Gerçek Kişi)	-	-	-
Kredili Mevduat Hesabı-YP (Gerçek Kişi)	-	-	-
Toplam	5	311	316

NUROL YATIRIM BANKASI ANONİM ŞİRKETİ
31 ARALIK 2013 TARİHİ İTİBARIYLA FİNANSAL
TABLOLARA İLİŞKİN AÇIKLAMA VE DİPNOTLAR
(Tutarlar aksi belirtilmedikçe Bin Türk Lirası (Bin TL) olarak ifade edilmiştir.)

5. Kredilere ilişkin açıklamalar (devamı)

g) Taksitli ticari krediler ve kurumsal kredi kartlarına ilişkin bilgiler

Bilanço tarihi itibarıyla taksitli ticari kredi ve kurumsal kredi kartı bulunmamaktadır (31 Aralık 2012: Bulunmamaktadır).

h) Kredilerin kullanıcılara göre dağılımı

	Cari Dönem	Önceki Dönem
Kamu	-	-
Özel	219,403	150,410
Toplam	219,403	150,410

i) Yurtiçi ve yurtdışı kredilerin dağılımı

	Cari Dönem	Önceki Dönem
Yurtiçi Krediler	197,804	147,005
Yurtdışı Krediler	21,599	3,405
Toplam	219,403	150,410

j) Bağlı ortaklık ve iştiraklere verilen krediler

Bulunmamaktadır (31 Aralık 2012: Bulunmamaktadır).

k) Kredilere ilişkin olarak ayrılan özel karşılıklar

	Cari Dönem	Önceki Dönem
Tahsil İmkânı Sınırlı Krediler ve Diğer Alacaklar İçin Ayrılanlar	-	-
Tahsili Şüpheli Krediler ve Diğer Alacaklar İçin Ayrılanlar	-	-
Zarar Niteliğindeki Krediler ve Diğer Alacaklar İçin Ayrılanlar	390	255
Toplam	390	255

l) Donuk alacaklara ilişkin bilgiler (Net)

l.1) Donuk alacaklardan Banka tarafından yeniden yapılandırılan ya da yeni bir itfa planına bağlanan kredi ve diğer alacaklara ilişkin bilgiler

Banka'nın bilanço tarihi itibarıyla yeniden yapılandırılan ya da yeniden itfa planına bağlanan kredi ve diğer alacağı bulunmamaktadır (31 Aralık 2012: Bulunmamaktadır).

l.2) Toplam donuk alacak hareketlerine ilişkin bilgiler

	III. Grup	IV. Grup	V. Grup
	Tahsil İmkânı Sınırlı Krediler ve Diğer Alacaklar	Tahsili Şüpheli Krediler ve Diğer Alacaklar	Zarar Niteliğindeki Krediler ve Diğer Alacaklar
Önceki Dönem Sonu Bakiyesi	-	-	421
Dönem İçinde İntikal (+)	-	-	281
Diğer Donuk Alacak Hesaplarından Giriş (+)	-	-	-
Diğer Donuk Alacak Hesaplarına Çıkış (-)	-	-	-
Dönem İçinde Tahsilat (-)	-	-	(146)
Aktiften Silinen (-)	-	-	-
Kurumsal ve Ticari Krediler	-	-	-
Bireysel Krediler	-	-	-
Kredi Kartları	-	-	-
Diğer	-	-	-
Dönem Sonu Bakiyesi	-	-	556
Özel Karşılık (-)	-	-	(390)
Bilançodaki Net Bakiyesi	-	-	166

NUROL YATIRIM BANKASI ANONİM ŞİRKETİ
31 ARALIK 2013 TARİHİ İTİBARIYLA FİNANSAL
TABLOLARA İLİŞKİN AÇIKLAMA VE DİPNOTLAR
(Tutarlar aksi belirtilmedikçe Bin Türk Lirası (Bin TL) olarak ifade edilmiştir.)

5. Kredilere ilişkin açıklamalar (devamı)

1) Donuk alacaklara ilişkin bilgiler (devamı)

1.3) Yabancı para olarak kullanılan kredilerden kaynaklanan donuk alacaklara ilişkin bilgiler

Banka'nın bilanço tarihi itibarıyla, yabancı para olarak kullanılan kredilerden kaynaklanan donuk alacağı bulunmamaktadır (31 Aralık 2012: Bulunmamaktadır).

1.4) Donuk alacakların kullanıcı gruplarına göre brüt ve net tutarlarının gösterimi:

	III. Grup	IV. Grup	V. Grup
	Tahsil İmkanı Sınırlı Krediler ve Diğer Alacaklar	Tahsili Şüpheli Krediler ve Diğer Alacaklar	Zarar Niteliğindeki Krediler ve Diğer Alacaklar
Cari Dönem (Net)	-	-	166
Gerçek ve Tüzel Kişilere Kullanılan Krediler (Brüt)	-	-	556
Özel Karşılık Tutarı (-)	-	-	(390)
Gerçek ve Tüzel Kişilere Kullanılan Krediler (Net)	-	-	166
Bankalar (Brüt)	-	-	-
Özel Karşılık Tutarı (-)	-	-	-
Bankalar (Net)	-	-	-
Diğer Kredi ve Alacaklar (Brüt)	-	-	-
Özel Karşılık Tutarı (-)	-	-	-
Diğer Kredi ve Alacaklar (Net)	-	-	-
Önceki Dönem (Net)	-	-	166
Gerçek ve Tüzel Kişilere Kullanılan Krediler (Brüt)	-	-	421
Özel Karşılık Tutarı (-)	-	-	(255)
Gerçek ve Tüzel Kişilere Kullanılan Krediler (Net)	-	-	166
Bankalar (Brüt)	-	-	-
Özel Karşılık Tutarı (-)	-	-	-
Bankalar (Net)	-	-	-
Diğer Kredi ve Alacaklar (Brüt)	-	-	-
Özel Karşılık Tutarı (-)	-	-	-
Diğer Kredi ve Alacaklar (Net)	-	-	-

1.5) Zarar niteliğindeki krediler ve diğer alacaklar için tasfiye politikası

Zarar niteliğindeki krediler ve diğer alacaklar kanuni takip ve teminatların nakde dönüştürülmesi yollarıyla tahsil edilmektedir.

1.6) Aktiften silme politikasına ilişkin açıklamalar

Zarar niteliğine dönüşen krediler prensip olarak aciz vesikasına veya rehin açığı belgesine bağlanarak Banka'nın aktiflerinden terkin edilebilmekte ancak Banka'nın alacağının, anılan belgelerin istihsali için maruz kalınacak masraf ve giderlere nazaran önemsiz tutarlarda olması halinde yönetim kurulu kararı ile aktiften terkin işlemi gerçekleştirilmektedir. Banka bugüne kadar zarar niteliğine dönüşen krediler ile ilgili olarak aktiften terkin işlemi gerçekleştirilmemiştir.

NUROL YATIRIM BANKASI ANONİM ŞİRKETİ
31 ARALIK 2013 TARİHİ İTİBARIYLA FİNANSAL
TABLOLARA İLİŞKİN AÇIKLAMA VE DİPNOTLAR
(Tutarlar aksi belirtilmedikçe Bin Türk Lirası (Bin TL) olarak ifade edilmiştir.)

6. Vadeye kadar elde tutulacak yatırımlara ilişkin bilgiler

a) Repo işlemlerine konu olanlar ve teminata verilen/bloke edilenlere ilişkin bilgiler

Bulunmamaktadır (31 Aralık 2012: Bulunmamaktadır).

b) Vadeye kadar elde tutulacak devlet borçlanma senetlerine ilişkin bilgiler

Bulunmamaktadır (31 Aralık 2012: Bulunmamaktadır).

c) Vadeye kadar elde tutulacak diğer yatırımlara ilişkin bilgiler

Bulunmamaktadır (31 Aralık 2012: Bulunmamaktadır).

d) Vadeye kadar elde tutulacak yatırımların yıl içindeki hareketleri

Bulunmamaktadır (31 Aralık 2012: Bulunmamaktadır).

7. İştiraklere ilişkin bilgiler

Bulunmamaktadır (31 Aralık 2012: Bulunmamaktadır).

8. Bağlı ortaklıklara ilişkin bilgiler

Bulunmamaktadır (31 Aralık 2012: Bulunmamaktadır).

9. Birlikte kontrol edilen ortaklıklara ilişkin bilgiler

Banka'nın birlikte kontrol edilen ortaklığı bulunmamaktadır (31 Aralık 2012: Bulunmamaktadır).

10. Kiralama işlemlerinden alacaklara ilişkin bilgiler(net)

a) Finansal kiralama ile yapılan yatırımların kalan vadelerine göre gösterimi

	Cari Dönem		Önceki Dönem	
	Brüt	Net	Brüt	Net
1 Yılden Az	9,122	6,779	-	-
1-4 Yıl Arası	13,542	10,815	-	-
4 Yılden Fazla	-	-	-	-
Toplam	22,664	17,594	-	-

b) Finansal kiralama ile yapılan net yatırımlara ilişkin bilgiler

	Cari Dönem	Önceki Dönem
Brüt Finansal Kiralama Yatırımı	22,664	-
Finansal Kiralamadan Kazanılmamış Finansal Gelirler (-)	(5,070)	-
Net Finansal Kiralama Yatırımı	17,594	-

11. Riskten korunma amaçlı türev finansal araçlara ilişkin açıklamalar

Banka'nın riskten korunma amaçlı türev finansal araçları bulunmamaktadır (31 Aralık 2012: Bulunmamaktadır).

NUROL YATIRIM BANKASI ANONİM ŞİRKETİ
31 ARALIK 2013 TARİHİ İTİBARIYLA FİNANSAL
TABLOLARA İLİŞKİN AÇIKLAMA VE DİPNOTLAR
(Tutarlar aksi belirtilmedikçe Bin Türk Lirası (Bin TL) olarak ifade edilmiştir.)

12. Maddi duran varlıklara ilişkin bilgiler

	Makine ve cihazlar	Demirbaşlar	Araçlar	Diğer MDV	Toplam
Maliyet					
1 Ocak 2012 tarihi itibarıyla	1,097	642	-	506	2,245
İktisap edilenler	415	10	-	9	434
Elden çıkarılanlar (-)	(10)	-	-	(17)	(27)
31 Aralık 2012 tarihi itibarıyla	1,502	652	-	498	2,652
Birikmiş amortisman					
1 Ocak 2012 tarihi itibarıyla	666	578	-	355	1,599
Cari yıl amortismanı	213	17	-	33	263
Elden çıkarılanlar (-)	(8)	-	-	-	(8)
31 Aralık 2012 tarihi itibarıyla	871	595	-	388	1,854
31 Aralık 2012 tarihi itibarıyla, net	631	57	-	110	798
Maliyet					
1 Ocak 2013 tarihi itibarıyla	1,502	652	-	498	2,652
İktisap edilenler	47	-	-	25	72
Elden çıkarılanlar (-)	(6)	-	-	-	(6)
31 Aralık 2013 tarihi itibarıyla	1,543	652	-	523	2,718
Birikmiş amortisman					
1 Ocak 2013 tarihi itibarıyla	871	595	-	388	1,854
Cari yıl amortismanı	250	14	-	23	287
Elden çıkarılanlar (-)	(3)	-	-	-	(3)
31 Aralık 2013 tarihi itibarıyla	1,118	609	-	411	2,138
31 Aralık 2013 tarihi itibarıyla, net	425	43	-	112	580

13. Maddi olmayan duran varlıklara ilişkin açıklamalar

	Yazılım programları ve gayri maddi haklar
Maliyet	
1 Ocak 2012 tarihi itibarıyla	2,730
İktisap edilenler	601
31 Aralık 2012 tarihi itibarıyla	3,331
Birikmiş itfa payları	
1 Ocak 2012 tarihi itibarıyla	2,194
Cari yıl itfa payları	324
31 Aralık 2012 tarihi itibarıyla	2,518
31 Aralık 2012 tarihi itibarıyla, net	813
Maliyet	
1 Ocak 2013 tarihi itibarıyla	3,331
İktisap edilenler	553
31 Aralık 2013 tarihi itibarıyla	3,884
Birikmiş itfa payları	
1 Ocak 2013 tarihi itibarıyla	2,518
Cari yıl itfa payları	276
31 Aralık 2013 tarihi itibarıyla	2,794
31 Aralık 2013 tarihi itibarıyla, net	1,090

NUROL YATIRIM BANKASI ANONİM ŞİRKETİ
31 ARALIK 2013 TARİHİ İTİBARIYLA FİNANSAL
TABLOLARA İLİŞKİN AÇIKLAMA VE DİPNOTLAR
(Tutarlar aksi belirtilmedikçe Bin Türk Lirası (Bin TL) olarak ifade edilmiştir.)

14. Yatırım amaçlı gayrimenkullere ilişkin açıklamalar

Bilanço tarihi itibarıyla Banka'nın yatırım amaçlı elde tutulan gayrimenkulleri bulunmamaktadır (31 Aralık 2012: Bulunmamaktadır).

15. Ertelemiş Vergi Varlığına İlişkin Açıklamalar

Bilanço tarihi itibarıyla Banka'nın 271 Bin TL tutarında kurumlar vergisi alacağı bulunmaktadır (31 Aralık 2012: 2 Bin TL).

İndirilebilir geçici farklar, mali zarar ve vergi indirim ve istisnaları itibarıyla, bilançoya yansıtılan ertelenmiş vergi aktif tutarı:

Banka finansal tablolarda uygulanan muhasebe politikaları ve değerlendirme esasları ile vergi mevzuatı arasında "zamanlama farklarından" doğan farklar üzerinden ertelenmiş vergi aktif veya yükümlülüğü hesaplayarak ekli finansal tablolarına yansıtmıştır.

Ertelemiş vergi aktif / (pasifi)	Cari Dönem	Önceki Dönem
Maddi duran varlıklar ekonomik ömür farkları	(57)	(73)
Çalışan hakları karşılığı	156	271
Satılmaya hazır finansal varlıklar değerlendirme farkları	(1,101)	(2,371)
Aktiflerin vadeli satışından doğan alacaklar	374	88
Mali zarar	376	-
Türev reeskontları	(14)	10
Diğer	-	48
Toplam	(266)	(2,027)

Bilanço tarihi itibarıyla Banka'nın ertelenmiş vergi hareket tablosu aşağıdaki gibidir:

	Cari Dönem	Önceki Dönem
Dönem Başındaki Değer	(2,027)	586
Önceki dönem düzeltmesi	49	-
Gelir tablosunda muhasebeleştirilen	486	(584)
Özkaynaklarda muhasebeleştirilen	1,226	(2,029)
Dönem Sonu Toplamı	(266)	(2,027)

16. Satış Amaçlı Elde Tutulan ve Durdurulan Faaliyetlere İlişkin Duran Varlıklar Hakkında Açıklamalar

Bilanço tarihi itibarıyla Banka'nın satış amaçlı elde tutulan duran varlığı bulunmamaktadır (31 Aralık 2012: Bulunmamaktadır).

17. Diğer Aktiflere İlişkin Bilgiler

Bilançonun diğer aktifler kalemi, nazım hesaplarda yer alan taahhütler hariç bilanço toplamının %10'unu aşmıyor ise bunların en az %20'sini oluşturan alt hesapların isim ve tutarları

Diğer aktifler	Cari Dönem	Önceki Dönem
Nurol Holding'ten alacaklar	144	83
Aktiflerin vadeli satışından doğan alacaklar	9,773	9,082
Elden çıkarılacak gayrimenkuller	1,371	1,371
Diğer	1,367	1,498
Toplam	12,655	12,034

NUROL YATIRIM BANKASI ANONİM ŞİRKETİ
31 ARALIK 2013 TARİHİ İTİBARIYLA FİNANSAL
TABLOLARA İLİŞKİN AÇIKLAMA VE DİPNOTLAR
(Tutarlar aksi belirtilmedikçe Bin Türk Lirası (Bin TL) olarak ifade edilmiştir.)

II. Bilançonun pasif hesaplarına ilişkin açıklama ve dipnotlar

1. Mevduatın vade yapısına ilişkin bilgiler

Banka, Yatırım Bankası statüsünde kurulduğu için mevduatı bulunmamaktadır.

2. Alım satım amaçlı türev finansal borçlara ilişkin negatif farklar tablosu

	Cari Dönem		Önceki Dönem	
	TP	YP	TP	YP
Vadeli İşlemler	-	-	-	-
Swap İşlemler	-	79	48	-
Futures İşlemler	-	-	-	-
Opsiyonlar	-	-	-	-
Diğer	-	-	-	-
Toplam	-	79	48	-

3. Bankalar ve Diğer Mali Kuruluşlara ilişkin bilgiler

	Cari Dönem		Önceki Dönem	
	TP	YP	TP	YP
T.C. Merkez Bankası Kredileri	-	-	-	-
Yurtiçi Banka ve Kuruluşlardan	23,205	43,027	31,434	9,196
Yurtdışı Banka, Kuruluş ve Fonlardan	-	11,761	-	11,871
Toplam	23,205	54,788	31,434	21,067

Alınan kredilerin vade ayırımına göre gösterilmesi

	Cari Dönem		Önceki Dönem	
	TP	YP	TP	YP
Kısa Vadeli	23,205	43,786	25,169	21,067
Orta ve Uzun Vadeli	-	11,002	6,265	-
Toplam	23,205	54,788	31,434	21,067

Banka'nın yükümlülüklerinin yoğunlaştığı alanlara ilişkin ilave açıklamalar

Alınan krediler toplam pasiflerin %18'ini oluşturmaktadır (31 Aralık 2012: %21).

4. Müstakriz fonlara ilişkin bilgiler

	Cari Dönem		Önceki Dönem	
	TP	YP	TP	YP
Yurtiçi Kuruluşlardan	4,151	22,260	6,044	15,642
Yurtdışı Kuruluş ve Fonlardan	-	10,280	-	-
Toplam	4,151	32,540	6,044	15,642

Müstakriz fonların vade ayırımına göre gösterilmesi

	Cari Dönem		Önceki Dönem	
	TP	YP	TP	YP
Kısa Vadeli	4,140	29,179	6,044	15,642
Orta ve Uzun Vadeli	11	3,361	-	-
Toplam	4,151	32,540	6,044	15,642

Müstakriz fonlar toplam pasiflerin %8'ini oluşturmaktadır (31 Aralık 2012: %9).

NUROL YATIRIM BANKASI ANONİM ŞİRKETİ
31 ARALIK 2013 TARİHİ İTİBARIYLA FİNANSAL
TABLOLARA İLİŞKİN AÇIKLAMA VE DİPNOTLAR
(Tutarlar aksi belirtilmedikçe Bin Türk Lirası (Bin TL) olarak ifade edilmiştir.)

5. **Bilançonun diğer yabancı kaynaklar kalemi, bilanço dışı taahhütler hariç bilanço toplamının %10'u aşılırsa, bunların en az %20'sini oluşturan alt hesapların isim ve tutarları**

İhraç edilen menkul kıymetler:

	Cari Dönem		Önceki Dönem	
	TP	YP	TP	YP
Banka Bonoları	-	-	-	-
Tahviller	102,308	-	-	-
Toplam	102,308	-	-	-

Banka, 24 Ocak 2013 tarihinde, nitelikli yatırımcılara satış yöntemiyle, 100,000,000 TL nominal değerli, %8.98 faizli, 728 gün vadeli, değişken faizli, 3 ayda bir kupon ödemeli tahvil ihracı gerçekleştirmiştir.

6. **Finansal kiralama sözleşmelerinde kira taksitlerinin belirlenmesinde kullanılan kriterler, yenileme ve satın alma opsiyonları ile sözleşmede yer alan kısıtlamalar hususlarında bankaya önemli yükümlülükler getiren hükümlerle ilgili genel açıklamalar**

Finansal kiralama işlemlerinden doğan yükümlülüklerle ilişkin açıklamalar

Bilanço tarihi itibarıyla, Banka'nın, finansal kiralama işlemlerinden borcu bulunmamaktadır (31 Aralık 2012: Bulunmamaktadır).

Faaliyet kiralamasına ilişkin açıklamalar

Banka ihtiyaç duyduğunda, faaliyet kiralaması sözleşmeleri yapmaktadır. Peşin olarak yapılan kira ödemeleri "Diğer Aktifler" hesabında peşin ödenmiş giderlerde muhasebeleştirilmektedir. Banka'nın faaliyet kiralaması sözleşmelerinden doğan yükümlülüğü yoktur.

7. **Riskten korunma amaçlı türev finansal borçlara ilişkin bilgiler**

Banka'nın riskten korunma amaçlı türev finansal borcu bulunmamaktadır (31 Aralık 2012: Bulunmamaktadır).

8. **Karşılıklara ilişkin açıklamalar**

a) Genel karşılıklara ilişkin bilgiler

	Cari Dönem	Önceki Dönem
Genel Karşılıklar		
I. Grup Kredi ve Alacaklar İçin Ayrılanlar	2,454	1,882
- Ödeme Süresi Uzatılanlar için İlave Olarak Ayrılanlar	-	-
II. Grup Kredi ve Alacaklar İçin Ayrılanlar	-	-
- Ödeme Süresi Uzatılanlar için İlave Olarak Ayrılanlar	-	-
Gayrinakdi Krediler İçin Ayrılanlar	751	777
Diğer	402	613
Toplam	3,607	3,272

b) Dövizde endeksli krediler ve finansal kiralama alacakları anapara kur azalış karşılıkları

	Cari Dönem	Önceki Dönem
Kısa Vadeli Krediler	-	6
Orta ve Uzun Vadeli Krediler	-	-
Toplam	-	6

Dövizde endeksli kredilere ait kur farkları aktifte yer alan krediler ile netleştirilmektedir.

c) Tazmin edilmemiş ve nakde dönüşmemiş gayrinakdi krediler özel karşılıkları

Bilanço tarihi itibarıyla, Banka'nın 1,103 Bin TL tutarında tazmin edilmemiş ve nakde dönüşmemiş gayrinakdi krediler için özel karşılıkları bulunmaktadır (31 Aralık 2012: 1,073 Bin TL).

NUROL YATIRIM BANKASI ANONİM ŞİRKETİ
31 ARALIK 2013 TARİHİ İTİBARIYLA FİNANSAL
TABLOLARA İLİŞKİN AÇIKLAMA VE DİPNOTLAR
(Tutarlar aksi belirtilmedikçe Bin Türk Lirası (Bin TL) olarak ifade edilmiştir.)

d) Diğer karşılıklara ilişkin bilgiler

d.1) Muhtemel riskler için ayrılan serbest karşılıklara ilişkin bilgiler

Bilanço tarihi itibarıyla, Banka'nın muhtemel riskler için ayrılan serbest karşılıkları bulunmamaktadır (31 Aralık 2012: Bulunmamaktadır).

d.2) Çalışan hakları karşılığın ilişkin bilgiler

31 Aralık 2013 ve 31 Aralık 2012 tarihleri itibarıyla çalışanlara sağlanan faydalara ilişkin karşılıkların detayı aşağıdaki gibidir:

	Cari Dönem	Önceki Dönem
Kıdem tazminatı karşılığı	431	684
İzin karşılığı	263	368
Prim karşılığı	-	300
Toplam	694	1,352

Kıdem tazminatı karşılığının dönem içindeki hareketleri aşağıdaki gibidir:

	1 Ocak – 31 Aralık 2013	1 Ocak – 31 Aralık 2012
1 Ocak itibarıyla karşılık	684	432
Hizmet maliyeti	380	284
Faiz maliyeti	17	20
Ödenen kıdem tazminatları	(292)	(52)
Karşılık iptali	(271)	-
Aktüeryal kayıp/kazanç	(87)	-
31 Aralık itibarıyla karşılık	431	684

İzin karşılığının dönem içindeki hareketleri aşağıdaki gibidir:

	1 Ocak – 31 Aralık 2013	1 Ocak – 31 Aralık 2012
1 Ocak itibarıyla karşılık	368	261
Dönem içinde ayrılan karşılık (iptali) / gideri	(105)	107
31 Aralık itibarıyla karşılık	263	368

Prim karşılığının dönem içindeki hareketleri aşağıdaki gibidir:

	1 Ocak – 31 Aralık 2013	1 Ocak – 31 Aralık 2012
1 Ocak itibarıyla karşılık	300	250
Dönem içinde ayrılan karşılık	-	383
Dönem içinde yapılan ödeme	(300)	(333)
31 Aralık itibarıyla karşılık	-	300

d.3) Diğer karşılıkların, karşılıklar toplamının %10'unu aşması halinde aşımın sebep olan kalemler ve tutarlarına ilişkin bilgiler

Bilançonun diğer karşılıklar kalemi 398 Bin TL banka aleyhine açılan dava karşılığı, 1,103 Bin TL tazmin edilmemiş ve nakte dönüşmemiş gayrinakdi kredi özel karşılığı ve 400 Bin TL fatura gider karşılıklardan oluşmaktadır (31 Aralık 2012: 82 Bin TL banka aleyhine açılan dava karşılığı, 1,073 Bin TL tazmin edilmemiş ve nakte dönüşmemiş gayrinakdi kredi özel karşılığı ve 179 Bin TL diğer karşılıklardan oluşmaktadır).

NUROL YATIRIM BANKASI ANONİM ŞİRKETİ
31 ARALIK 2013 TARİHİ İTİBARIYLA FİNANSAL
TABLOLARA İLİŞKİN AÇIKLAMA VE DİPNOTLAR
(Tutarlar aksi belirtilmedikçe Bin Türk Lirası (Bin TL) olarak ifade edilmiştir.)

9. Vergi borcuna ilişkin açıklamalar

a) Cari vergi borcuna ilişkin bilgiler

a.1) Vergi karşılığına ilişkin bilgiler

Banka'nın 31 Aralık 2013 tarihi itibarıyla vergi karşılığı bulunmamaktadır (31 Aralık 2012: 660 Bin TL).

a.2) Ödenecek vergilere ilişkin bilgiler

	Cari Dönem	Önceki Dönem
Ödenecek Kurumlar Vergisi (*)	-	183
Menkul Sermaye İradı Vergisi	37	8
Gayrimenkul Sermaye İradı Vergisi	1	1
BSMV	257	214
Kambiyo Muameleleri Vergisi	-	-
Ödenecek Katma Değer Vergisi	45	23
Diğer	562	182
Toplam	902	611

*Dönem vergi karşılığı ile peşin ödenen vergi tutarı netleştirilerek gösterilmiştir.

a.3) Primlere ilişkin bilgiler

	Cari Dönem	Önceki Dönem
Sosyal Sigorta Primleri-Personel	32	38
Sosyal Sigorta Primleri-İşveren	45	55
Banka Sosyal Yardım Sandığı Primleri-Personel	-	-
Banka Sosyal Yardım Sandığı Primleri-İşveren	-	-
Emekli Sandığı Aidatı ve Karşılıkları-Personel	-	-
Emekli Sandığı Aidatı ve Karşılıkları-İşveren	-	-
İşsizlik Sigortası-Personel	2	3
İşsizlik Sigortası-İşveren	4	5
Diğer	-	1
Toplam	83	102

b) Bulunması halinde ertelenmiş vergi borcuna ilişkin bilgiler

Banka'nın finansal tablolarına yansıtılmış olduğu ertelenmiş vergi borcu 266 Bin TL'dir (31 Aralık 2012: 2,027 Bin TL).

10. Satış amaçlı duran varlıklara ilişkin borçlar hakkında bilgiler

Bulunmamaktadır (31 Aralık 2012: Bulunmamaktadır).

11. Sermaye benzeri kredilere ilişkin bilgiler

Bulunmamaktadır (31 Aralık 2012: Bulunmamaktadır).

12. Özkaynaklara ilişkin bilgiler

a) Ödenmiş sermayenin gösterimi

	Cari Dönem	Önceki Dönem
Hisse Senedi Karşılığı	45,000	45,000
İmtiyazlı Hisse Senedi Karşılığı	-	-

NUROL YATIRIM BANKASI ANONİM ŞİRKETİ
31 ARALIK 2013 TARİHİ İTİBARIYLA FİNANSAL
TABLOLARA İLİŞKİN AÇIKLAMA VE DİPNOTLAR
(Tutarlar aksi belirtilmedikçe Bin Türk Lirası (Bin TL) olarak ifade edilmiştir.)

12. Özkaynaklara ilişkin bilgiler (devamı)

b) Ödenmiş sermaye tutarı, bankada kayıtlı sermaye sisteminin uygulanıp uygulanmadığı hususunun açıklanması ve bu sistem uygulanıyor ise kayıtlı sermaye tavanı

Sermaye Sistemi	Ödenmiş Sermaye	Tavan
Esas Sermaye Sistemi	45,000	-

Banka'da kayıtlı sermaye sistemi uygulanmamaktadır.

c) Cari dönem içinde yapılan sermaye artırımları ve kaynakları ile artırılan sermaye payına ilişkin diğer bilgiler

Bulunmamaktadır.

d) Cari dönem içinde sermaye yedeklerinden sermayeye ilave edilen kısma ilişkin bilgiler

Bulunmamaktadır.

e) Son mali yılın ve onu takip eden ara dönemin sonuna kadar olan sermaye taahhütleri, bu taahhütlerin genel amacı ve bu taahhütler için gerekli tahmini kaynaklar

Bulunmamaktadır.

f) Banka'nın gelirleri, karlılığı ve likiditesine ilişkin geçmiş dönem göstergeleri ile bu göstergelerdeki belirsizlikler dikkate alınarak yapılacak öngörülerin, özkaynak üzerindeki tahmini etkileri

Bulunmamaktadır.

g) Sermayeyi temsil eden hisse senetlerine tanınan imtiyazlara ilişkin özet bilgiler

Bulunmamaktadır.

13. Hisse senedi ihraç primleri, hisseler ve sermaye araçları

	Cari Dönem	Önceki Dönem
Hisse Senedi Sayısı	45,000	45,000
İmtiyazlı Hisse Senedi	-	-
Hisse Senedi İhraç Primi	-	-
Hisse Senedi İptal Kârı	-	-
Diğer Sermaye Araçları	-	-
Toplam Hisse Senedi İhraç	45,000	45,000

14. Menkul değerler değer artış fonuna ilişkin bilgiler

	Cari Dönem		Önceki Dönem	
	TP	YP	TP	YP
İştirakler, Bağlı Ortaklıklar ve Birlikte Kontrol Edilen Ortaklıklardan (İş Ortaklıklarından)	-	-	-	-
Değerleme Farkı	-	-	-	-
Kur Farkı	-	-	-	-
Satılmaya Hazır Menkul Değerlerden	-	-	-	-
Değerleme Farkı	21,950	-	45,171	-
Kur Farkı	-	-	-	-
Toplam	21,950	-	45,171	-

15. Azınlık paylarına ilişkin açıklamalar

Bulunmamaktadır.

NUROL YATIRIM BANKASI ANONİM ŞİRKETİ
31 ARALIK 2013 TARİHİ İTİBARIYLA FİNANSAL
TABLOLARA İLİŞKİN AÇIKLAMA VE DİPNOTLAR
(Tutarlar aksi belirtilmedikçe Bin Türk Lirası (Bin TL) olarak ifade edilmiştir.)

III. Nazım hesaplara ilişkin açıklama ve dipnotlar

1. Nazım hesaplarda yer alan yükümlülüklerle ilişkin açıklama

Gayri kabili rücu nitelikteki kredi taahhütlerinin türü ve miktarı

Banka'nın gayri kabili rücu nitelikteki kredi taahhütleri, 220 Bin TL tutarındaki çekler için ödeme taahhütlerinden (31 Aralık 2012: 290 Bin TL) ve 2,314,569 Bin TL tutarındaki kredi tahsis taahhütlerinden oluşmaktadır (31 Aralık 2012: 2,056,462 Bin TL).

Aşağıdakiler dahil nazım hesap kalemlerinden kaynaklanan muhtemel zararların ve taahhütlerin yapısı ve tutarı

Bulunmamaktadır.

Garantiler, banka aval ve kabulleri ve mali garanti yerine geçen teminatlar ve diğer akreditifler dahil gayrinakdi krediler

Banka'nın vermiş olduğu toplam 375,445 Bin TL (31 Aralık 2012: 388,328 Bin TL) tutarındaki gayri nakdi kredilerin 369,319 Bin TL (31 Aralık 2012: 366,967 Bin TL) tutarındaki kısmı teminat mektuplarından oluşmaktadır.

Teminat mektupları

	Cari Dönem	Önceki Dönem
Geçici Teminat Mektupları	1,866	27,966
Kesin Teminat Mektupları	284,381	226,283
Avans Teminat Mektupları	49,878	91,632
Gümrüklere Verilen Teminat Mektupları	1,476	3,306
Nakit Kredilerin Teminatı için Verilen Teminat Mektupları	31,718	17,780
Aval ve Kabuller	-	-
Toplam	369,319	366,967

2. Kesin teminatlar, geçici teminatlar, kefaletler ve benzeri işlemler

Gayrinakdi kredilerin toplam tutarı

	Cari Dönem	Önceki Dönem
Nakit Kredi Teminine Yönelik Olarak Açılan Gayrinakdi Krediler	31,718	17,780
Bir Yıl veya Daha Az Süreli Asıl Vadeli	-	-
Bir Yıldan Daha Uzun Süreli Asıl Vadeli	31,718	17,780
Diğer Gayrinakdi Krediler	343,727	370,548
Toplam	375,445	388,328

NUROL YATIRIM BANKASI ANONİM ŞİRKETİ
31 ARALIK 2013 TARİHİ İTİBARIYLA FİNANSAL
TABLOLARA İLİŞKİN AÇIKLAMA VE DİPNOTLAR
(Tutarlar aksi belirtilmedikçe Bin Türk Lirası (Bin TL) olarak ifade edilmiştir.)

3. Gayrinakdi krediler hesabı içinde sektör bazında risk yoğunlaşması hakkında bilgi

	Cari Dönem				Önceki Dönem			
	TP	%	YP	%	TP	%	YP	%
Tarım	-	-	-	-	-	-	-	-
Çiftçilik ve Hayvancılık	-	-	-	-	-	-	-	-
Ormancılık	-	-	-	-	-	-	-	-
Balıkçılık	-	-	-	-	-	-	-	-
Sanayi	20,285	14.24	72,212	31.0	12,751	8.74	38,290	15.80
Madencilik ve Taşocakçılığı	680	0.48	-	-	753	0.52	-	-
İmalat Sanayi	11,002	7.72	21,448	9.21	5,957	4.08	30,268	12.49
Elektrik, Gaz, Su	8,603	6.04	50,764	21.79	6,041	4.14	8,022	3.31
İnşaat	67,132	47.10	141,771	60.86	67,401	46.17	170,552	70.37
Hizmetler	55,077	38.66	18,968	8.14	65,811	45.09	10,114	4.17
Toptan ve Perakende Ticaret	11,126	7.81	6,735	2.89	9,285	6.36	8,097	3.34
Otel ve Lokanta Hizmetleri	101	0.07	-	-	165	0.11	-	-
Ulaştırma Ve Haberleşme	1,113	0.78	69	0.03	1,097	0.75	58	0.02
Mali Kuruluşlar	42,727	29.99	7,158	3.07	30,545	20.93	1,959	0.81
Gayrimenkul ve Kira. Hizm.	10	0.01	181	0.08	24,719	16.94	-	-
Serbest Meslek Hizmetleri	-	-	4,825	2.07	-	-	-	-
Eğitim Hizmetleri	-	-	-	-	-	-	-	-
Sağlık ve Sosyal Hizmetler	-	-	-	-	-	-	-	-
Diğer	-	-	-	-	-	-	23,409	9.66
Toplam	142,494	100	232,951	100	145,963	100	242,365	100

4. I ve II'nci grupta sınıflandırılan gayrinakdi kredilere ilişkin bilgiler

	I. Grup		II. Grup	
	TP	YP	TP	YP
Teminat Mektupları	142,456	226,825	38	-
Aval ve Kabul Kredileri	-	-	-	-
Akreditifler	-	6,126	-	-
Cirolar	-	-	-	-
Menkul Kıymet İhracında Satın Alma Garantilerimizden	-	-	-	-
Faktoring Garantilerinden	-	-	-	-
Diğer Garanti ve Kefaletler	-	-	-	-
Gayrinakdi Krediler	142,456	232,951	38	-

NUROL YATIRIM BANKASI ANONİM ŞİRKETİ
31 ARALIK 2013 TARİHİ İTİBARIYLA FİNANSAL
TABLOLARA İLİŞKİN AÇIKLAMA VE DİPNOTLAR
(Tutarlar aksi belirtilmedikçe Bin Türk Lirası (Bin TL) olarak ifade edilmiştir.)

5. Türev işlemlere ilişkin açıklamalar

	Cari Dönem	Önceki Dönem
	1 Aya kadar	1 Aya Kadar
Döviz ile İlgili Türev İşlemler (I)	106,421	9,456
Vadeli Döviz Alım Satım İşlemleri	8	-
Swap Para Alım Satım İşlemleri	106,413	9,456
Futures Para İşlemleri	-	-
Para Alım Satım Opsiyonları	-	-
Faiz ile İlgili Türev İşlemler (II)	-	-
Vadeli Faiz Sözleşmesi Alım Satım İşlemleri	-	-
Swap Faiz Alım Satım İşlemleri	-	-
Faiz Alım Satım Opsiyonları	-	-
Futures Faiz Alım Satım İşlemleri	-	-
Diğer Alım-Satım Amaçlı Türev İşlemler (III)	-	-
A. Toplam Alım Satım Amaçlı Türev İşlemler (I+II+III)	106,421	9,456
Riskten Korunma Amaçlı Türev İşlem Türleri	-	-
Rayiç Değer Değişikliği Riskinden Korunma Amaçlı	-	-
Nakit Akış Riskinden Korunma Amaçlı	-	-
YP Üzerinden Yapılan İştirak Yatırımları Riskinden Korunma Amaçlı	-	-
B. Toplam Riskten Korunma Amaçlı Türev İşlemler	-	-
Türev İşlemler Toplamı (A+B)	106,421	9,456

Banka'nın, vadeli döviz ve swap para alım satım işlemlerinin dökümü döviz cinsi bazında ve TL cinsinden karşılıkları aşağıdaki gibidir:

	Vadeli Alım	Vadeli Satım	Swap Alım	Swap Satım
Cari Dönem				
TL	4	-	19,163	34,061
USD	-	-	24,118	-
EURO	-	4	9,984	19,087
Diğer	-	-	-	-
Toplam	4	4	53,265	53,148
Önceki Dönem				
TL	-	-	-	4,753
USD	-	-	-	-
EURO	-	-	4,703	-
Diğer	-	-	-	-
Toplam	-	-	4,703	4,753

6. Kredi türevlerine ve bunlardan dolayı maruz kalınan risklere ilişkin açıklamalar

Bulunmamaktadır (31 Aralık 2012: Bulunmamaktadır).

7. Koşullu borçlar ve varlıklara ilişkin bilgi

Bulunmamaktadır (31 Aralık 2012: Bulunmamaktadır).

8. Başkalarının nam ve hesabına verilen hizmetlere ilişkin açıklamalar

Banka gerçek ve tüzel kişilerin menkul kıymetlerini emanete alarak Takasbank'ta saklama hizmeti vermektedir. Emanete alınan menkul değerler nazım hesaplarda takip edilerek bilanço dışı yükümlülükler tablosunda gösterilmektedir.

NUROL YATIRIM BANKASI ANONİM ŞİRKETİ
31 ARALIK 2013 TARİHİ İTİBARIYLA FİNANSAL
TABLOLARA İLİŞKİN AÇIKLAMA VE DİPNOTLAR
(Tutarlar aksi belirtilmedikçe Bin Türk Lirası (Bin TL) olarak ifade edilmiştir.)

IV. Gelir tablosuna ilişkin açıklama ve dipnotlar

1. Faiz gelirleri

a) Kredilerden alınan faiz gelirlerine ilişkin bilgiler

	Cari Dönem		Önceki Dönem	
	TP	YP	TP	YP
Kredilerden Alınan Faizler (*)				
Kısa Vadeli Kredilerden	20,673	1,347	14,536	425
Orta ve Uzun Vadeli Kredilerden	3,651	130	1,172	675
Takipteki Alacaklardan Alınan Faizler	-	-	-	-
Kaynak Kul. Destekleme Fonundan Alınan Primler	-	-	-	-
Toplam	24,324	1,477	15,708	1,100

(*) Nakdi kredilere ilişkin ücret ve komisyon gelirlerini de içermektedir.

b) Bankalardan alınan faiz gelirlerine ilişkin bilgiler

	Cari Dönem		Önceki Dönem	
	TP	YP	TP	YP
T.C. Merkez Bankasından	-	-	4	8
Yurtiçi Bankalardan	655	11	57	9
Yurtdışı Bankalardan	205	-	234	3
Yurtdışı Merkez ve Şubelerden	-	-	-	-
Toplam	860	11	295	20

c) Menkul değerlerden alınan faizlere ilişkin bilgiler

	Cari Dönem		Önceki Dönem	
	TP	YP	TP	YP
Alım Satım Amaçlı Finansal Varlıklardan	2,242	-	1,293	-
Gerçeğe Uygun Değer Farkı Kâr veya Zarara Yansıtılan Finansal Varlıklardan	-	-	-	-
Satılmaya Hazır Finansal Varlıklardan	1,009	-	773	46
Vadeye Kadar Elde Tutulacak Yatırımlardan	-	-	-	-
Toplam	3,251	-	2,066	46

d) İştirak ve bağlı ortaklıklardan alınan faiz gelirlerine ilişkin bilgiler

Bulunmamaktadır (2012: Bulunmamaktadır).

NUROL YATIRIM BANKASI ANONİM ŞİRKETİ
31 ARALIK 2013 TARİHİ İTİBARIYLA FİNANSAL TABLOLARA İLİŞKİN AÇIKLAMA VE
DİPNOTLAR

(Tutarlar aksi belirtilmedikçe Bin Türk Lirası (Bin TL) olarak ifade edilmiştir.)

2. Faiz giderleri

a) Kullanılan kredilere verilen faizlere ilişkin bilgiler

	Cari Dönem		Önceki Dönem	
	TP	YP	TP	YP
Bankalara	2,727	1,412	5,202	1,202
T.C. Merkez Bankasına	-	-	-	-
Yurtiçi Bankalara	2,727	841	5,202	801
Yurtdışı Bankalara	-	571	-	401
Yurtdışı Merkez ve Şubelere	-	-	-	-
Diğer Kuruluşlara	158	322	308	365
Toplam	2,885	1,734	5,510	1,567

b) İştirakler ve bağlı ortaklıklara verilen faiz giderlerine ilişkin bilgiler

Bulunmamaktadır (1 Ocak -31 Aralık 2012: Bulunmamaktadır).

c) İhraç edilen menkul kıymetlere verilen faizlere ilişkin bilgiler

	Cari Dönem		Önceki Dönem	
	TP	YP	TP	YP
İhraç Edilen Menkul Kıymetlere Verilen Faizler	10,341	-	-	-
Toplam	10,341	-	-	-

d) Mevduata ödenen faizin vade yapısına göre gösterimi

Banka yatırım bankası statüsünde kurulduğu için mevduatı ve buna ilişkin ödemiş olduğu faiz bulunmamaktadır (1 Ocak – 31 Aralık 2012: Bulunmamaktadır).

3. Temettü gelirlerine ilişkin açıklamalar

Bulunmamaktadır (1 Ocak -31 Aralık 2012: Bulunmamaktadır).

4. Ticari kar / zarara ilişkin açıklamalar

	Cari Dönem	Önceki Dönem
Kar	89,903	15,568
Sermaye Piyasası İşlemleri Karı (*)	13	1,358
Türev Finansal İşlemlerden Kar	4,073	5,975
Kambiyo İşlemlerinden Kar	85,817	8,235
Zarar(-)	91,192	14,022
Sermaye Piyasası İşlemleri Zararı	1,927	12
Türev Finansal İşlemlerden Zarar	6,008	6,778
Kambiyo İşlemlerinden Zarar	83,257	7,232
Net Ticari Kar / (Zarar)	(1,289)	1,546

(*) Önceki dönem Sermaye Piyasası İşlem Karı'nın 1,288 Bin TL'si 2012 yılı içerisinde Banka'nın elinde bulunan Nurol Gayrimenkul Yatırım Ortaklığı A.Ş.'nin 79,432 adet hisse satış karıdır.

NUROL YATIRIM BANKASI ANONİM ŞİRKETİ
31 ARALIK 2013 TARİHİ İTİBARIYLA FİNANSAL TABLOLARA İLİŞKİN AÇIKLAMA VE
DİPNOTLAR

(Tutarlar aksi belirtilmedikçe Bin Türk Lirası (Bin TL) olarak ifade edilmiştir.)

5. Diğer faaliyet gelirlerine ilişkin bilgiler

	Cari Dönem	Önceki Dönem
Özel Karşılık İptalleri	146	97
Müşterilere Yansıtılan Haberleşme Giderleri	59	44
Yatırım Amaçlı Gayrimenkul Satış Geliri (*)	859	1,193
Takipteki Alacaklar Satış Karı	-	439
Diğer	598	299
	1,662	2,072

(*)Yatırım amaçlı gayrimenkulün bu döneme ait satış geliri, Banka'nın yatırım amaçlı gayrimenkülü olan fabrika satışından elde edilmiştir (Yatırım amaçlı gayrimenkul 2011 yılında 20 Kasım 2011 tarihinden başlayarak 96 eşit taksitle satılmıştır).

6. Bankaların kredi ve diğer alacaklarına ilişkin değer düşüş karşılıkları

	Cari Dönem	Önceki Dönem
Kredi ve Diğer Alacaklara İlişkin Özel Karşılıklar	281	20
III. Grup Kredi ve Alacaklardan	-	-
IV. Grup Kredi ve Alacaklardan	-	20
V. Grup Kredi ve Alacaklardan	281	-
Tahsili Şüpheli Ücret Komisyon ve Diğer Alacaklar	-	-
Genel Karşılık Giderleri	335	951
Muhtemel Riskler için Ayrılan Serbest Karşılık Giderleri	-	-
Menkul Değerler Değer Düşme Giderleri	136	51
Gerçeğe Uygun Değer Farkı Kâr veya Zarara Yansıtılan Menkul D.	-	51
Satılmaya Hazır Menkul Değerler	136	-
İştirakler, Bağlı Ortaklıklar ve VKET Men. Değ. Değer Düşüş Giderleri	-	-
İştirakler	-	-
Bağlı Ortaklıklar	-	-
Birlikte Kontrol Edilen Ortaklıklar	-	-
Vadeye Kadar Elde Tutulacak Menkul Değerler	-	-
Diğer	353	9
Toplam	1,105	1,031

7. Diğer faaliyet giderlerine ilişkin bilgiler

	Cari Dönem	Önceki Dönem
Personel Giderleri	8,815	5,061
Kıdem Tazminatı Karşılığı	105	274
Banka Sosyal Yardım Sandığı Varlık Açıkları Karşılığı	-	-
Maddi Duran Varlık Değer Düşüş Giderleri	-	-
Maddi Duran Varlık Amortisman Giderleri	287	263
Maddi Olmayan Duran Varlık Değer Düşüş Giderleri	-	-
Şerefiye Değer Düşüş Gideri	-	-
Maddi Olmayan Duran Varlık Amortisman Giderleri	276	324
Elden Çıkarılacak Menkul Kıymetler Değer Düşüş Gideri	-	-
Elden Çıkarılacak Menkul Kıymetler Amortisman Gideri	-	-
Satış Amaçlı Elde Tutulan Duran Varlıklar Değer Düşüş Gideri	-	-
Diğer İşletme Giderleri	5,581	4,806
Faaliyet Kiralama Giderleri	846	565
Bakım ve Onarım Giderleri	197	166
Reklam ve İlan Giderleri	24	28
Diğer Giderler	4,514	4,047
Aktiflerin Satışından Doğan Zararlar	2	-
Diğer	1,698	1,543
Toplam	16,764	12,271

NUROL YATIRIM BANKASI ANONİM ŞİRKETİ
31 ARALIK 2013 TARİHİ İTİBARIYLA FİNANSAL TABLOLARA İLİŞKİN AÇIKLAMA VE
DİPNOTLAR

(Tutarlar aksi belirtilmedikçe Bin Türk Lirası (Bin TL) olarak ifade edilmiştir.)

8. Sürdürülen faaliyetler ile durdurulan faaliyetler vergi öncesi kar/zararına ilişkin bilgiler

	Cari Dönem	Önceki Dönem
Faiz Gelirleri	31,538	19,244
Faiz Giderleri	(18,266)	(7,948)
Net Ücret ve Komisyon Gelirleri	3,187	2,673
Temettü Gelirleri	-	-
Ticari Kar/(Zarar) (Net)	(1,289)	1,546
Diğer Faaliyet Gelirleri	1,662	2,072
Kredi ve Diğer Alacaklar Değer Düşüş Karşılığı	(1,105)	(1,031)
Diğer Faaliyet Giderleri	(16,764)	(12,271)
Vergi Öncesi Kar/(Zarar)	(1,037)	4,285

9. Sürdürülen faaliyetler ile durdurulan faaliyetler vergi karşılığına ilişkin bilgiler

31 Aralık 2013 itibarıyla cari vergi gideri bulunmamaktadır (31 Aralık 2012: 443 Bin TL'dir).

Geçici farkların oluşmasından veya kapanmasından kaynaklanan ertelenmiş vergi geliri 486 Bin TL'dir (31 Aralık 2012: 584 Bin TL ertelenmiş vergi gideri).

10. Sürdürülen faaliyetler ile durdurulan faaliyetler dönem net kar/zararına ilişkin bilgiler

Banka, cari dönemde sürdürülen faaliyetlerden net 551 Bin TL zarar etmiştir (31 Aralık 2012: 3,258 Bin TL kar). Durdurulan faaliyetlerden dönem net kar/zararı bulunmamaktadır (31 Aralık 2012: Bulunmamaktadır).

11. Net dönem kâr ve zararına ilişkin açıklamalar

Olağan bankacılık işlemlerinden kaynaklanan gelir ve gider kalemlerinin niteliği, boyutu ve tekrarlanma oranının açıklanması bankanın dönem içindeki performansının anlaşılması için gerekli ise, bu kalemlerin niteliği ve tutarı

Bulunmamaktadır.

Finansal tablo kalemlerine ilişkin olarak yapılan bir tahmindeki değişikliğin kar/zarara etkisi, daha sonraki dönemleri de etkilemesi olasılığı varsa, ilgili dönemleri de kapsayan gerekli bilgiler

Finansal tablo kalemlerine ilişkin olarak yapılan tahminlerde herhangi bir değişiklik bulunmamaktadır.

12. Gelir tablosunda yer alan diğer kalemlerin, gelir tablosu toplamının %10'unu aşması halinde bu kalemlerin en az %20'sini oluşturan alt hesaplara ilişkin bilgi

Gelir tablosu toplamının %10'unu aşan diğer gelirler hesabına ilişkin bilgi gelir tablosuna ilişkin açıklama ve dipnotlar Not 5'te, diğer giderler hesabına ilişkin bilgi ise gelir tablosuna ilişkin açıklama ve dipnotlar Not 7'de sunulmaktadır.

NUROL YATIRIM BANKASI ANONİM ŞİRKETİ
31 ARALIK 2013 TARİHİ İTİBARIYLA FİNANSAL TABLOLARA İLİŞKİN AÇIKLAMA VE
DİPNOTLAR

(Tutarlar aksi belirtilmedikçe Bin Türk Lirası (Bin TL) olarak ifade edilmiştir.)

V. Özkaynak Değişim Tablosuna İlişkin Açıklanması Gereken Hususlar

1. Satılmaya hazır finansal varlıkların yeniden değerlemesinden kaynaklanan değişimler

Banka'nın 31 Aralık 2013 tarihi itibarıyla satılmaya hazır finansal varlıkların değerlemesinden kaynaklanan artış 21,950 Bin TL (31 Aralık 2012: 45,171 TL) tutarında olup, bilançoda "Menkul Değerler Değerleme Farkları" hesabına yansıtılmıştır.

2. Kur farklarının dönem başı ve dönem sonundaki tutarlarına ilişkin mutabakat

Dönem başı ve dönem sonu arasında özkaynaklar içerisinde muhasebeleştirilen kur farkı bulunmamaktadır.

3. Nakit akış riskinden korunma kalemlerinde meydana gelen artışlara ilişkin bilgiler

Bulunmamaktadır (2012: Bulunmamaktadır).

4. Temettüye ilişkin bilgiler

Bilanço tarihinden sonra ancak finansal tabloların ilanından önce bildirim yapılmış kar payları tutarı

Bulunmamaktadır (2012: Bulunmamaktadır).

Bilanço tarihi sonrasında ortaklara dağıtılmak üzere önerilen hisse başına dönem net kar payları

Bulunmamaktadır (2012: Bulunmamaktadır).

5. Yedek akçeler hesabına aktarılan tutarlar

Bulunmamaktadır (2012: Bulunmamaktadır).

6. Hisse senedi ihracına ilişkin bilgiler

Banka, tüm sermaye payı sınıfları için; kar payı dağıtılması ve sermayenin geri ödenmesi ile ilgili kısıtlamalar dahil olmak üzere bu kalemle ilgili haklar, öncelikler ve kısıtlamalar

Bulunmamaktadır (2012: Bulunmamaktadır).

7. Özkaynak değişim tablosunda yer alan diğer sermaye artırım kalemlerine ilişkin açıklamalar

Bulunmamaktadır (2012: Bulunmamaktadır).

NUROL YATIRIM BANKASI ANONİM ŞİRKETİ
31 ARALIK 2013 TARİHİ İTİBARIYLA FİNANSAL TABLOLARA İLİŞKİN AÇIKLAMA VE
DİPNOTLAR

(Tutarlar aksi belirtilmedikçe Bin Türk Lirası (Bin TL) olarak ifade edilmiştir.)

VI. Nakit Akış Tablosuna İlişkin Olarak Açıklanması Gereken Hususlar

1. Nakit akış tablosunda yer alan diğer kalemleri ve döviz kurundaki değişimin nakit ve nakde eşdeğer varlıklar üzerindeki etkisi

2013 yılında Banka'nın bankacılık faaliyetlerinden kaynaklanan net nakit girişi 17,051 Bin TL'dir (31 Aralık 2012: 8,681 Bin TL nakit çıkışı). Bu tutarın 18,595 Bin TL'si aktif ve pasif hesapların değişiminden (31 Aralık 2012: (15,581) Bin TL), (1,544) TL'si ise bankacılık faaliyet konusu aktif ve pasiflerdeki değişim öncesi faaliyet karından kaynaklanmaktadır (31 Aralık 2012: 6,900 Bin TL). Banka'nın yatırım faaliyetlerinden kaynaklanan net nakit çıkışı 50,914 Bin TL'dir (31 Aralık 2012: 9,463 Bin TL, net nakit girişi). Dönem başında 14,056 Bin TL olan nakit ve nakde eşdeğer varlıklar dönem sonunda 81,389 Bin TL olarak gerçekleşmiştir.

"Bankacılık faaliyet konusu aktif ve pasiflerdeki değişim öncesi faaliyet karı" içerisinde yer alan (11,758) Bin TL tutarındaki (31 Aralık 2012: 3,570 Bin TL) "Diğer" kalemi, personel ve hizmet tedarik edenlere yapılan ödemeler ve ödenen vergiler hariç, nakit olarak ödenen diğer faaliyet giderlerinden, verilen ücret ve komisyonlar ve ticari kar/zarar tutarından oluşmaktadır.

"Bankacılık faaliyetleri konusu aktif ve pasiflerdeki değişim" içinde yer alan 236 Bin TL azalış tutarındaki (31 Aralık 2012: 533 Bin TL, artış) "Diğer aktiflerde net artış/(azalış)" kalemi diğer aktifler ile Banka'nın Türkiye Cumhuriyet Merkez Bankası nezdinde zorunlu olarak tesis ettiği munzam karşılıklardaki değişimlerden oluşmaktadır.

"Bankacılık faaliyetleri konusu aktif ve pasiflerdeki değişim" içinde yer alan 6,630 Bin TL azalış tutarındaki (31 Aralık 2012: 8,973 Bin TL, artış) "Diğer borçlardaki net artış/(azalış)" kalemi muhtelif borçlar, diğer yabancı kaynaklar, ödenecek vergi, resim harç ve primler, para piyasalarına borçlardaki değişimlerden oluşmaktadır.

"Yatırım faaliyetlerinden kaynaklanan net nakit akımı" içinde yer alan 553 Bin TL tutarındaki "Diğer" kalemi (31 Aralık 2012: 601 Bin TL) nakit çıkışı maddi olmayan duran varlık alımlarından oluşmaktadır.

2. Dönem başındaki nakit ve nakde eşdeğer varlıklara ilişkin bilgiler

	Cari Dönem	Önceki Dönem
Nakit	283	432
T.C. Merkez Bankası – Vadesiz Serbest Hesap	925	1,550
T.C. Merkez Bankası – Vadeli Serbest Hesap	-	-
Para Piyasaları	-	-
Bankalar ve Diğer Mali Kuruluşlar	12,848	11,614
Nakit ve Nakde Eşdeğer Varlıklar	14,056	13,596

3. Dönem sonundaki nakit ve nakde eşdeğer varlıklara ilişkin bilgiler

	Cari Dönem	Önceki Dönem
Nakit	114	283
T.C. Merkez Bankası – Vadesiz Serbest Hesap	3,451	925
T.C. Merkez Bankası – Vadeli Serbest Hesap	-	-
Para Piyasaları	19,000	-
Bankalar ve Diğer Mali Kuruluşlar	58,814	12,848
Nakit ve Nakde Eşdeğer Varlıklar	81,379	14,056

4. Banka'nın elinde bulunan ancak, yasal sınırlamalar veya diğer nedenlerle bankanın da serbest kullanımında olmayan nakit ve nakde eşdeğer varlıklar

Banka'nın Türkiye Cumhuriyet Merkez Bankası nezdinde bulundurduğu 6,013 Bin TL tutarındaki zorunlu karşılıklar (31 Aralık 2012: 5,225 Bin TL) nakit ve nakde eşdeğer varlıklara dahil edilmemiştir.

NUROL YATIRIM BANKASI ANONİM ŞİRKETİ
31 ARALIK 2013 TARİHİ İTİBARIYLA FİNANSAL TABLOLARA İLİŞKİN AÇIKLAMA VE
DİPNOTLAR

(Tutarlar aksi belirtilmedikçe Bin Türk Lirası (Bin TL) olarak ifade edilmiştir.)

VII. Banka'nın dahil olduğu risk grubuna ilişkin açıklamalar

1. Banka'nın dahil olduğu risk grubuna ilişkin işlemlerin hacmi, dönem sonunda sonuçlanmamış kredi ve mevduat işlemleri ile döneme ilişkin gelir ve giderler

Cari Dönem:

Bankanın Dahil Olduğu Risk Grubu ^(*)	İştirak ve Bağlı Ortaklıklar		Bankanın Doğrudan ve Dolaylı Ortakları		Risk Grubuna Dahil Olan Diğer Unsurlar	
	Nakdi	G.Nakdi	Nakdi	G.Nakdi	Nakdi	G.Nakdi
Krediler ve Diğer Alacaklar						
Dönem Başı Bakiyesi	-	-	80,335	247,300	-	-
Dönem Sonu Bakiyesi	-	-	118,185	217,227	-	-
Alınan Faiz ve Komisyon	-	-	2,912	118	-	-
Diğer Gelirler						

(*) 5411 sayılı Bankacılık Kanunu'nun 49'uncu maddesinde tanımlanmıştır.

Önceki Dönem:

Bankanın Dahil Olduğu Risk Grubu ^(*)	İştirak ve Bağlı Ortaklıklar		Bankanın Doğrudan ve Dolaylı Ortakları ^(**)		Risk Grubuna Dahil Olan Diğer Unsurlar	
	Nakdi	G.Nakdi	Nakdi	G.Nakdi	Nakdi	G.Nakdi
Krediler ve Diğer Alacaklar						
Dönem Başı Bakiyesi	-	-	46,433	187,875	-	-
Dönem Sonu Bakiyesi	-	-	80,335	247,300	-	-
Alınan Faiz ve Komisyon Gelirleri	-	-	8,919	1,448	-	-
Diğer Gelirler ^(**)	-	-	1,288	-	-	-

(*) 5411 sayılı Bankacılık Kanunu'nun 49'uncu maddesinde tanımlanmıştır.

(**) Nurol Gayrimenkul Yatırım Ortaklığı hisselerinin 1,288 Bin TL'ye satışından kaynaklanmaktadır.

Banka'nın dahil olduğu risk grubuna ait mevduata ilişkin bilgiler

Banka yatırım bankacılığı alanında faaliyet gösterdiğinden mevduat toplamaya yetkili değildir. Ancak müstakriz fonları içinde 36,416 Bin TL (31 Aralık 2012: 21,686 Bin TL) tutarında risk grubuna ait bakiye bulunmaktadır.

Banka'nın dahil olduğu risk grubu ile yaptığı vadeli işlemler ile opsiyon sözleşmeleri ile benzeri diğer sözleşmelere ilişkin bilgiler

Banka'nın, dahil olduğu risk grubu ile yaptığı vadeli işlemler ile opsiyon sözleşmeleri ile benzeri diğer sözleşmeler bulunmamaktadır.

2. Banka'nın dahil olduğu risk grubuyla olan işlemleri hakkında bilgiler

Cari Dönem	Bakiye	Finansal Tablolarda Yer Alan
		Büyükklüklere Göre %
Nakdi kredi	118,185	%54
Gayrinakdi kredi	217,227	%58
Müstakriz fonlar	36,416	%99

Önceki Dönem	Bakiye	Finansal Tablolarda Yer Alan
		Büyükklüklere Göre %
Nakdi kredi	80,335	%53
Gayrinakdi kredi	247,300	%64
Müstakriz fonlar	21,686	%100

GENEL MÜDÜRLÜK

Maslak Mahallesi Büyükdere Caddesi, Nurol Plaza B Blok No: 257 Kat:15

34398 Şişli / İSTANBUL

Telefon : 0 (212) 286 81 00 Fax: 0 (212) 286 81 01

www.nurolbank.com.tr

ANKARA SUBE

Karum İş Merkezi C Blok Kat:4 No:403 06700 , Kavalidere ANKARA

Telefon : 0 (312) 455 14 90 Fax: 0 (312) 455 15 95