
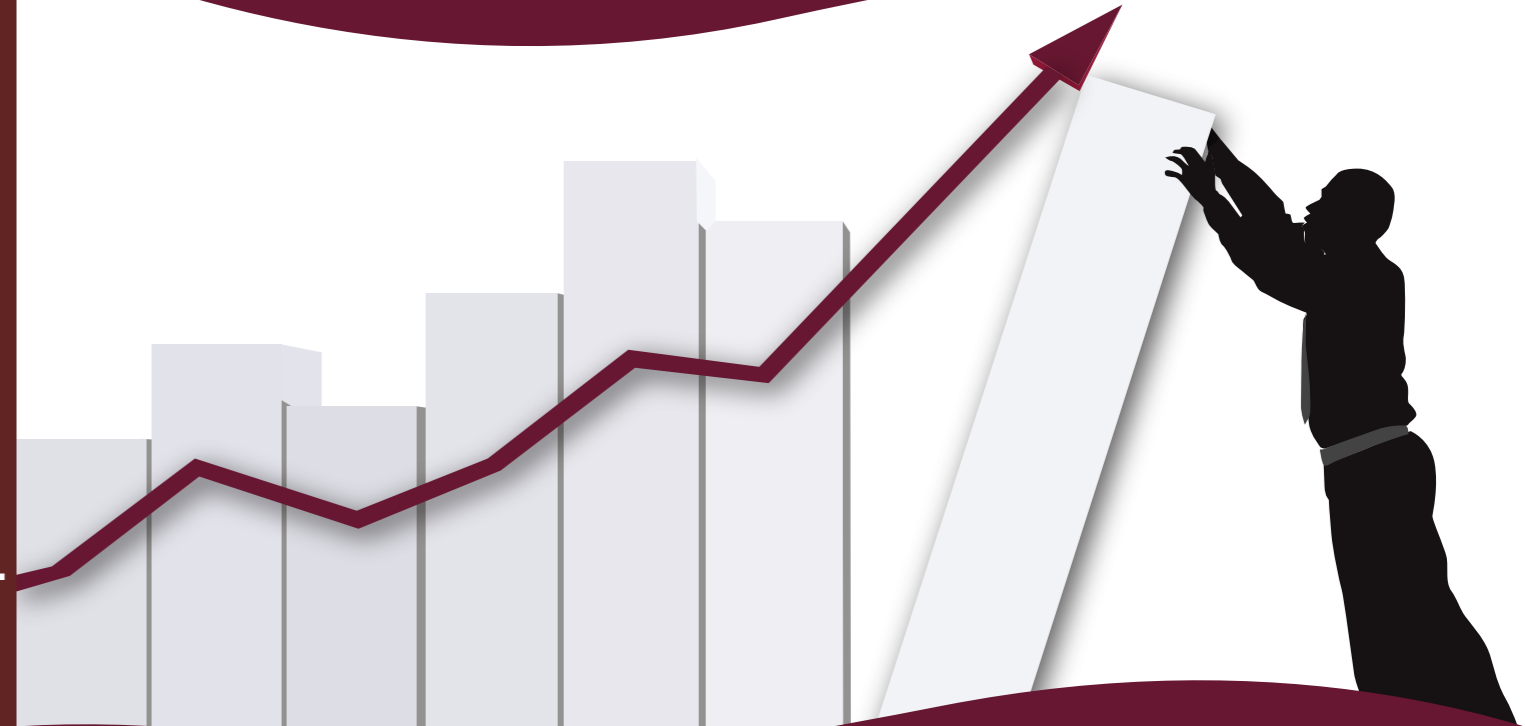


NUROL YATIRIM BANKASI A.Ş.



NUROL YATIRIM BANKASI A.Ş.

2012 FAALİYET RAPORU



GENEL MÜDÜRLÜK

ADRES: Maslak Mahallesi Büyükdere Caddesi,
Nurol Plaza B Blok No: 257 Kat:15 34398 ŞİŞLİ / İSTANBUL
Telefon : 0 (212) 286 81 00 Fax: 0 (212) 286 81 01
www.nurolbank.com.tr

MERKEZ ŞUBE

ADRES: Maslak Mahallesi Büyükdere Caddesi, Nurol Plaza B Blok No: 257/C
34398 ŞİŞLİ / İSTANBUL
Telefon : 0 (212) 286 81 00 Fax: 0 (212) 286 81 01

ANKARA ŞUBE

ADRES: Karum İş Merkezi C Blok No: 403 Kat:4 06700 Çankaya / ANKARA
Telefon : 0 (312) 455 14 90 Fax: 0 (312) 455 14 95

2012
Faaliyet Raporu



nurolBANK

İÇİNDEKİLER

I. BANKA HAKKINDA GENEL BİLGİLER

- 1- Döneme ait faaliyet sonuçlarına ilişkin özet finansal bilgiler
- 2- Bankanın tarihsel gelişimi ve dönem içinde varsa ana sözleşmede yapılan değişiklikler ve nedenleri
- 3- Bankanın ortaklık yapısı, sermayesinde ve ortaklık yapısında hesap dönemi içinde meydana gelen değişiklikler, nitelikli paya sahip gerçek veya tüzel kişilerin unvanları ve paylarına ilişkin bilgiler
- 4- Bankanın yönetim kurulu başkan ve üyeleri ile genel müdür ve yardımcılarının varsa bankada sahip oldukları paylara ilişkin açıklamalar
- 5- Yönetim kurulu başkanının ve genel müdürün faaliyet dönemine ilişkin değerlendirmeleri ve geleceğe yönelik beklentileri
- 6- Personel ve şube sayısına, bankanın hizmet türü ve faaliyet konularına ilişkin açıklamalar ve bunlar esas alınarak bankanın sektördeki konumunun değerlendirmesi
- 7- Yeni hizmet ve faaliyetlerle ilgili olarak AR-GE uygulamalarına ilişkin bilgiler
- 8- Yıllık Faaliyet Raporu Uygunluk Görüşü

II. YÖNETİM VE KURUMSAL YÖNETİM UYGULAMALARINA İLİŞKİN BİLGİLER

- 1- Yönetim kurulu başkan ve üyeleri, denetim komitesi üyeleri, genel müdür ve yardımcılarını ile iç sistemler kapsamındaki birimlerin yöneticilerinin ad ve soyadları, görev süreleri, sorumlu oldukları alanlar, öğrenim durumları ve mesleki deneyimleri
- 2- Denetçilerin görev süreleri ve mesleki deneyimleri
- 3- Kredi komitesi ve "Bankaların İç Sistemleri Hakkında Yönetmelik" uyarınca risk yönetim sistemleri çerçevesinde yönetim kuruluna bağlı olan veya yönetim kuruluna yardımcı olmak üzere kurulmuş olan komitelerin faaliyetleri ile bu komitelerde görev alan başkan ve üyelerin ad ve soyadları ile asli görevleri hakkında bilgiler
- 4- Yönetim kurulu ve denetim komitesi ile kredi komitesi ve "*Bankaların İç Sistemleri Hakkında Yönetmelik*" uyarınca risk yönetim sistemleri çerçevesinde yönetim kuruluna bağlı olan veya yönetim kuruluna yardımcı olmak üzere kurulmuş olan komitelerin üyelerinin hesap dönemi içinde yapılan ilgili toplantılara katılımları hakkında bilgiler
- 5- Genel kurula sunulan özet yönetim kurulu raporu
- 6- İnsan kaynakları uygulamalarına ilişkin bilgiler
- 7- Bankanın dahil olduğu risk grubu ile yaptığı işlemlere ilişkin bilgiler
- 8- "*Bankaların Alacakları Destek Hizmetleri ve Destek Hizmeti Kuruluşlarının Yetkilendirilmesi Hakkında Yönetmelik*" uyarınca destek hizmeti alınan faaliyet konuları ve hizmetin alındığı kişi ve kuruluşlara ilişkin bilgiler



III. FİNANSAL BİLGİLER VE RİSK YÖNETİMİNE İLİŞKİN DEĞERLENDİRMELER

- 1- Türk Ticaret Kanunu'nun 347 nci maddesi uyarınca seçilen denetçiler tarafından hazırlanan rapor
- 2- Denetim komitesinin iç kontrol, iç denetim ve risk yönetim sistemlerinin işleyişine ilişkin değerlendirmeleri ve hesap dönemi içerisindeki faaliyetleri hakkında bilgiler
- 3- Finansal tablolar ve bölümün sonunda verilmek üzere mali bünyeye ilişkin bilgiler
- 4- Mali durum, karlılık ve borç ödeme gücüne ilişkin değerlendirme
- 5- Risk türleri itibarıyla uygulanan risk yönetimi politikalarına ilişkin bilgiler
- 6- *"Derecelendirme Kuruluşlarının Yetkilendirilmesine ve Faaliyetlerine İlişkin Esaslar Hakkında Yönetmelik"* uyarınca yetkilendirilecek derecelendirme kuruluşlarıncı derecelendirme yapıp yapılmadığı, derecelendirme yapılması halinde verilen derecelendirme notları ve içerikleri hakkında bilgi
- 7- Rapor dönemi dahil, beş yıllık döneme ilişkin özet finansal bilgiler
- 8- Bağımsız Denetçi Raporu



I. BANKA HAKKINDA GENEL BİLGİLER

1- Döneme ait faaliyet sonuçlarına ilişkin özet finansal bilgiler

Nurol Yatırım Bankası'nın TMS standartlarına göre düzenlenmiş ve bağımsız denetimden geçmiş 31 Aralık 2012 tarihli konsolide olmayan mali tablolarına uygun olarak başlıca finansal göstergeleri aşağıda yer almaktadır.

	31.02.2012
BAŞLICA FİNANSAL GÖSTERGELER	(BİN TL)
Toplam Aktifler	248.461
Bankalar ve Diğer Mali Kuruluşlar	12.849
Menkul Değerler	64.956
Toplam Krediler	150.576
Finansal Kiralama Alacakları (NET)	0
Alınan Krediler	52.501
Özkaynaklar	104.933
Net Kar/Zarar	3.258

2- Bankanın tarihsel gelişimi ve dönem içinde varsa ana sözleşmede yapılan değişiklikler ve nedenleri

Bankanın Tarihsel Gelişimi

1999 yılında kurulmuş olan Nurol Yatırım Bankası, sermaye yapısı ve donanımlı insan kaynağı ile Türkiye'de yatırım bankacılığı alanında lider bankalar arasında yer alma gayreti ve bu sorumluluk bilinci ile sektöründe kendini kanıtlamış, ekonomik değer yaratmayı amaç edinmiş müşteri portföyü ile çalışmayı hedeflemektedir. Bununla birlikte Grup şirketlerinin ülkemiz ekonomisindeki yarattığı potansiyel neticesinde oluşan sinerjiden de yararlanabilmeyi stratejik hedefleri arasında barındırmaktadır.

Vizyonumuz:

Avrupa tipi Yatırım Bankacılığı modelinde bir bankacılık anlayışı ile, kaynakları verimli ve katma değer yaratan bir planlama ile değerlendiren, sektörel uzmanlaşmaya önem veren, risk getiri dengesini gözetken butik ve toptan bankacılık yapmak.

Misyonumuz:

Güçlü ekipler oluşturmak, etkin ve akıcı süreçler yaratmak, esnek ve kalıcı çözümler üretmek.



Stratejimiz:

- Sağlıklı ve sürekli büyüme sağlayarak özkaynağı güçlendirmek,
- Tüm kadrolarımıza, kurum kültürü ve takım anlayışı vererek hedeflere kitlemek,
- Kaynak ve ürün çeşitliliğine önem vermek,
- Müşteri ihtiyaçlarını iyi belirleyerek ürün ve hizmet geliştirmek, aracılık yapmak,
- Tanınırlığını artırmaktır.



Nurolbank'ın Kurumsal Bankacılık alanında ana hedefi; kuruluş misyonu doğrultusunda ve bankacılık teamülleri ile Banka temel kredilendirme ilkeleri çerçevesinde, tüm müşterilerinin içinde bulunduğu piyasaların ve sektörlerin en iyi şekilde anlaşılması ve saptanan ihtiyaçlarının tam olarak karşılanmasıdır. Müşterilerinin, verimliliklerini yükseltip, içinde buldukları risk düzeyini azaltarak maliyetlerini anlamlı ölçüde kontrol altına alabilmeyi sağlayan ve pazar paylarına ilişkin hedeflerin artırılabilmesine yönelik hizmetleri sunmaktadır.

Alternatif fon kaynağı sağlamak üzere yapılandırılmış finansman araçları, yerel ve uluslararası kuruluşlardan, sermaye piyasalarından yeni fon kaynakları yaratılması konularında disiplinli bir şekilde çeşitli hizmetler sunarak müşterilerine hızlı büyümelerine yönelik risk ve sermaye yönetimi sağlamaktadır.

Nurol Yatırım Bankası 2012 yılı itibariyle Merkez ve Ankara şubeleriyle hizmet vermeye devam etmektedir.

Ana Sözleşmede Yapılan Değişiklikler

2012 yılı içerisinde ana sözleşmemizde bir değişiklik yapılmamıştır.



3- Bankanın ortaklık yapısı, sermayesinde ve ortaklık yapısında hesap dönemi içinde meydana gelen değişiklikler, nitelikli paya sahip gerçek veya tüzel kişilerin unvanları ve paylarına ilişkin bilgiler

2012 yılsonu itibarı ile ortaklık yapımız aşağıdaki gibidir:

NUROLBANK ORTAKLIK YAPISI		
Ortağın Ünvanı	Nominal Hisse Tutarı (TL)	Oran (%)
Nurol Holding A.Ş.	35,169,000	78.1533
Nurol İnşaat ve Tic. A.Ş.	7,180,000	15.9556
Nurol Otelcilik ve Tur. İşl. A.Ş.	395,000	0.8778
Nurettin Çarmıklı	400,000	0.8889
Erol Çarmıklı	400,000	0.8889
Mehmet Oğuz Çarmıklı	400,000	0.8889
Eyüp Sabri Çarmıklı	350,000	0.7778
Oğuzhan Çarmıklı	350,000	0.7778
Gürhan Çarmıklı	175,000	0.3889
Gürol Çarmıklı	175,000	0.3889
Dr. Ahmet Paşaoğlu	1,000	0.0022
Talat Saral	1,000	0.0022
Prof. Dr. Dursun Ali Alp	1,000	0.0022
Yusuf Serbest	1,000	0.0022
Saadet Ceyda Çarmıklı Kılıçaslan	1,000	0.0022
Ahmet Kerim Kemahlı	1,000	0.0022
TOPLAM	45,000,000	100

13.09.2012 tarihinde yapılan Yönetim Kurulu toplantısında, 472, 473 ve 474 no.lu kararlarla Dr. Ahmet Paşaoğlu, Prof. Dr. D. Ali Alp, S. Ceyda Çarmıklı Kılıçaslan, Yusuf Serbest, Talat Saral ve A. Kerim Kemahlı'ya birer hisse verilmiştir.

Ortaklık yapısının bu değişiklik öncesi durumu aşağıdaki gibidir:

NUROLBANK ORTAKLIK YAPISI		
Ortağın Ünvanı	Nominal Hisse Tutarı (TL)	Oran (%)
Nurol Holding A.Ş.	35,171,000	78.1578
Nurol İnşaat ve Tic. A.Ş.	7,182,000	15.96
Nurol Otelcilik ve Tur. İşl. A.Ş.	397,000	0.8822
Nurettin Çarmıklı	400,000	0.8889
Erol Çarmıklı	400,000	0.8889
Mehmet Oğuz Çarmıklı	400,000	0.8889
Eyüp Sabri Çarmıklı	350,000	0.7778
Oğuzhan Çarmıklı	350,000	0.7778
Gürhan Çarmıklı	175,000	0.3889
Gürol Çarmıklı	175,000	0.3889
TOPLAM	45,000,000	100



4- Bankanın yönetim kurulu başkan ve üyeleri ile genel müdür ve yardımcılarının bankada sahip oldukları paylara ilişkin bilgiler

NUROLBANK YÖNETİM KURULU		Nominal Hisse Tutarı (TL)	Oran (%)
Nurettin Çarmıklı	Yönetim Kurulu Başkanı	400,000	0.8889
Erol Çarmıklı	Yönetim Kurulu Başkan Yardımcısı	400,000	0.8889
M. Oğuz Çarmıklı	Yönetim Kurulu Başkan Yardımcısı	400,000	0.8889
Dr. Ahmet Paşaoğlu	Yönetim Kurulu Üyesi	1,000	0.0022
Talat Saral	Yönetim Kurulu Üyesi	1,000	0.0022
Yusuf Serbest	Yönetim Kurulu Üyesi	1,000	0.0022
Prof. Dr. D. Ali Alp	Yönetim Kurulu Üyesi	1,000	0.0022
A. Kerim Kemahlı	Yönetim Kurulu Üyesi	1,000	0.0022
S. Ceyda Çarmıklı Kılıçaslan	Yönetim Kurulu Üyesi	1,000	0.0022
Pınar Cengiz	Yönetim Kurulu Üyesi - Genel Müdür	-	-

2012 yılsonu itibarı ile Yönetim Kurulu Başkan ve Üyelerinin payları yukarıdaki tabloda yer almaktadır. Genel müdür ve Yardımcılarının bankada sahip oldukları bir pay bulunmamaktadır.

5- Yönetim Kurulu Başkanı'nın ve Genel Müdür'ün faaliyet dönemine ilişkin değerlendirmeleri ve geleceğe yönelik beklentileri

Yönetim Kurulu Başkanı'nın Mesajı



Nurettin ÇARMIKLI
Yönetim Kurulu Başkanı

Değerli ortaklarımız,

Öncelikle, 2012 yılı boyunca Bankamız gelişimi yolundaki katkılarınız, bizlere duyduğunuz güven ve verdiğiniz destek için sizlere teşekkür ederim.

Geride bıraktığımız 2012 yılına derinleşen Euro Bölgesi krizi ve bu krizden kurtulma adına merkez bankalarının attığı adımlar damga vurdu. Birçok Avrupa ülkesi teknik olarak resesyona girerken, gelişmiş ülkelerin borçluluk ve işsizlik oranları da arttı. Diğer taraftan 2012 yılı, küresel anlamda 2011 yılındaki olumsuzlukların da geride bırakılmaya başlandığı bir yıl oldu. Küresel ekonomiye dair kötü durumların ortadan kalkmaya başladığına dair bu düşünce küresel risk iştahının 2012 yılı ortalarından itibaren artmasını sağladı. Küresel risk iştahındaki bu artış, Euro Bölgesi'ndeki sorunların çözümüne yönelik atılan adımlar, ABD ve Çin ekonomisine dair olumlu gelişmelerle birleşerek gelişmekte olan ülkelere fon akışlarının artmasına neden oldu.

Ülkemiz, özellikle 2012 yılı ortalarından itibaren artan küresel risk iştahının etkisiyle gelişmekte olan ülkeler içinde en çok fon çeken ülkeler arasında yer aldı. Bu durumda uluslararası derecelendirme kuruluşu Fitch'in ülkemizin notunun yatırım yapılabilir seviyeye yükseltilmesinin etkisi oldukça büyük oldu. Borsamız 2012 yılında dünyada en çok kazandıran ikinci borsa olurken, borsadaki artış senelik bazda yüzde 52 civarında gerçekleşti.



2011 yılının ilk çeyreğinden itibaren yıllık büyüme hızı yavaşlayan Türkiye ekonomisi, 2012 yılının üçüncü çeyreğinde beklentilerin altında büyüdü. Yılın üçüncü çeyreğinde büyüme net ihracat ile kamu harcamalarındaki artışın etkisiyle sürerken, Türkiye’de ekonomik aktivitenin güçlü performans sergilediği dönemlerde büyümeye en yüksek katkıyı sağlayan özel sektör tüketim ve yatırım harcamaları bu dönemde bir önceki çeyrekte olduğu gibi ekonomiyi daraltıcı yönde etkiledi. 2011 yılındaki yüksek büyüme hızı, 2012 yılında yerini daha sağlıklı, sürdürülebilir büyüme hızına bıraktı ve yıllık büyümenin yaklaşık yüzde üç civarında olması bekleniyor. Türkiye’nin yumuşak karnı cari açığa ise yıl boyu düşüş olduğunu ve cari işlemler dengesindeki iyileşme sürerken net ihracatın da büyümeye katkısının arttığını takip ettik.

Yıl boyu Merkez Bankası’nın uygulamaları da yakından takip edilen bir diğer unsurdu. Merkez Bankası, yakın dönemde politika faizi ve faiz koridorunu sınırlı oranda indirirken zorunlu karşılıklara ilişkin sıkılaştırıcı yönde ölçülü adımlar attı.

Sermaye akımlarındaki hızlanma, faiz oranlarındaki düşüş, kredi koşullarındaki iyileşme ve destekleyici likidite politikaları sonucunda önümüzdeki dönemde krediler ve iç talebin daha da hızlanma olasılığı mevcut.

2012 yılı Bankamız için de oldukça verimli bir yıl oldu. Bankamız, 2012 yılını artan performansı sayesinde karlılıkla kapattı.

Önümüzdeki yılda da, uzun vadeli stratejilerle desteklediğimiz büyüme ve gelişme hedeflerimize uyumlu olarak faaliyetlerimizi sürdüreceğiz. Nurolbank olarak altyapı ve enerji sektörlerindeki ihaleler, birleşme ve satın alma projelerinin finansmanı ve danışmanlığı alanlarında aktif olarak faaliyetlerimizi sürdürmeyi planlıyoruz. Nurolbank yönetimi olarak, bu sene de her sene olduğu gibi sektördeki rekabetin gerektirdiği ihtiyaçlara yönelik değişimlerde bankamıza destek vermeye devam ederken, sektörde sinerji yaratabileceğimiz olanakları yakından takip ediyor olacağız. Sektörde olumlu gidişatın devam edeceği yönünde beklentilerimizi koruyarak alacağımız kararlarda ve ileriye dönük risk yönetimi anlayışımızda, her zamanki gibi fırsatları değerlendirirken istekli ama aynı zamanda temkinli yaklaşımımızı da koruyacağız.

Bu vesileyle Yönetim Kurulu adına, Nurolbank’a destekleri nedeniyle müşterilerimize ve emeklerinden ötürü tüm çalışanlarımıza teşekkür eder, başarı dilekelerimle saygılarımı sunarım.



Nurettin Çarmıklı
Yönetim Kurulu Başkanı



Genel Müdür'ün Mesajı

Değerli ortaklarımız,



2012 yılı; küresel ekonomide yaşanan dalgalanmalar, Euro Bölgesi ülkelerinin devam eden borç krizi, toparlanabilme adına atılmaya devam eden parasal genişleme adımları yanında Türkiye için önceki yıllarda yakalanmış olan yüksek büyüme hızının yerini daha düşük ancak sürdürülebilir büyüme hızına bıraktığı, küresel ekonominin durumuna nazaran daha olumlu geçen bir yıl oldu.

Yıl boyu Euro Bölgesi'nin içinde bulunduğu borç sorunu ve Avrupa Merkez Bankası'nın aldığı kararlarla, borç sorununun yumuşatılmaya çalışılması takip edildi. Kısmen daha güçlü bir ekonomik tablo çizen Amerika'da yılın sonlarında yaşanan 'mali uçurum' sorunu piyasaların gündemini meşgul ederken, gelişmekte olan ülkeler cephesinde ise gerileyen büyüme rakamları dikkat çekici oldu.

Türkiye'nin 2011 yılındaki yüzde 8,4 olan GSYH büyümesi, 2012'de yüzde 3'ün altına geriledi. Daha önceki yılda kredilerdeki hızlı büyüme ve buna bağlı olarak artan cari açığın büyük bir risk unsuru olması, Merkez Bankası tarafından ekonomide frene basılması için gerekli politikaların uygulanmasına neden oldu. 2012 yılında Merkez Bankası alışılmışın dışında politikalarını uygulamaya devam ederken bu politikaların etkisiyle, Türkiye ekonomisi bir anlamda "yumuşak iniş"i gerçekleştirdi. İç talep daralırken, ekonominin yumuşak karnı olan cari açık geriledi.

Ülkemiz, özellikle 2012 yılı ortalarından itibaren artan küresel risk iştahının etkisiyle gelişmekte olan ülkeler içinde en çok fon çeken ülkelerden biri oldu. Kasım ayında uluslararası derecelendirme kuruluşu Fitch'in notumuzu "yatırım yapılabilir seviye"ye çıkarması yıl boyunca piyasalardaki beklentinin bir anlamda karşılanması oldu diyebiliriz. Fitch notumuzu bir basamak arttırırken, Türkiye'nin kredi notu 18 yıl aradan sonra ilk kez yatırım yapılabilir seviyeye yükseldi.

Bankacılık sektörü de yıl içerisinde gelişimini sürdürmeye devam etti. Bankacılık sektörünün aktif toplamı 2012 yılının dokuz aylık döneminde yüzde 7,5 artarak 1.309 milyar TL seviyesine ulaşırken, 2012 yılı ortasından itibaren cari açık ve ekonomideki olumlu gelişmelere paralel olarak Merkez Bankası'nın piyasalardaki likiditeyi artırıcı ve fonlama maliyetlerini düşürücü yaklaşımı etkili oldu. Buna rağmen, iç ve dış talepteki zayıflama bankacılık sektörü üzerinde sınırlayıcı bir etki yarattı ve bu gelişmelerin etkisiyle sektördeki büyüme 2012 yılının ilk yarısında yüzde 4,6, üçüncü çeyreğinde ise yüzde 2,7 olarak gerçekleşti.

Bankamız, 2012 yılını artan performansı sayesinde bütçelenenin üzerinde karlılıkla kapattı. Ayrıca son yıllarda hızla gelişen özel sektör tahvilleri piyasasında yerimizi almak için, yıl içinde yaptığımız hazırlıklar sonucu 100 milyon TL nominal değerli tahvilimizin ihracını 24 Ocak 2013 tarihinde başarıyla gerçekleştirdik.




Nurolbank yönetimi olarak, 2013 yılı beklentilerimizle hedeflerimize yön verirken, küresel krizden kalıcı bir çıkış ortamının sağlandığı görüşünün; öncelikle sürdürülebilir, dengeli ve kapsamlı bir büyüme ile teyit edilmesi gerektiği düşüncesini de göz önünde bulundurduk. Finansal konularda risk yönetimi bilincinin artırılması ve güçlü uygulama politikalarının geliştirilmesinin mevcut ekonomik ortamda kritik önem taşıdığı muhakkaktır.

Bankamız 2013 yılında, hedeflediğimiz konuma ulaşması için çalışırken de; sermaye yeterliliği, aktif kalitesi, yönetim kapasitesi, karlılık gücü ve likidite riski banka yönetiminin öncelikleri arasında yer alacaktır. Sermaye yeterliliğimizi değerlendirirken, bankanın özkaynaklarının, yükümlülüklerine karşı yeterli düzeyde bulunmasını ölçmenin yanı sıra, dikkat edeceğimiz diğer bir husus da bankanın varlıklarının kalitesi olacaktır.

Önümüzdeki yıl da, Nurolbank olarak, bir bankanın her kademesinde yöneticilerinin sahip olduğu iletişim becerilerinin, insan kaynakları yönetiminin, iş süreçlerinin hatasız olmasının, esnek organizasyon yapısının, kontroller ve denetimlerde uygulanan yöntemlerdeki şeffaflığın, bilgi teknoloji ve bütçeleme sistemlerinin kalitesinin toplamının bankaya artı değer katacak unsurlar olduklarını kabul eden yönetim anlayışımız doğrultusunda, sektördeki yerimizi güçlendirmeye ve hizmetlerimizi artırmaya yönelik kararlar almaya devam edeceğiz.

Kuruluşumuzdan bugüne kadar verdikleri destek, gösterdikleri güven ve özverili çalışmalar için ortaklarımıza, müşterilerimize, iş ortaklarımıza ve çalışanlarımıza teşekkürlerimi sunuyorum.

Pınar Cengiz
Genel Müdür



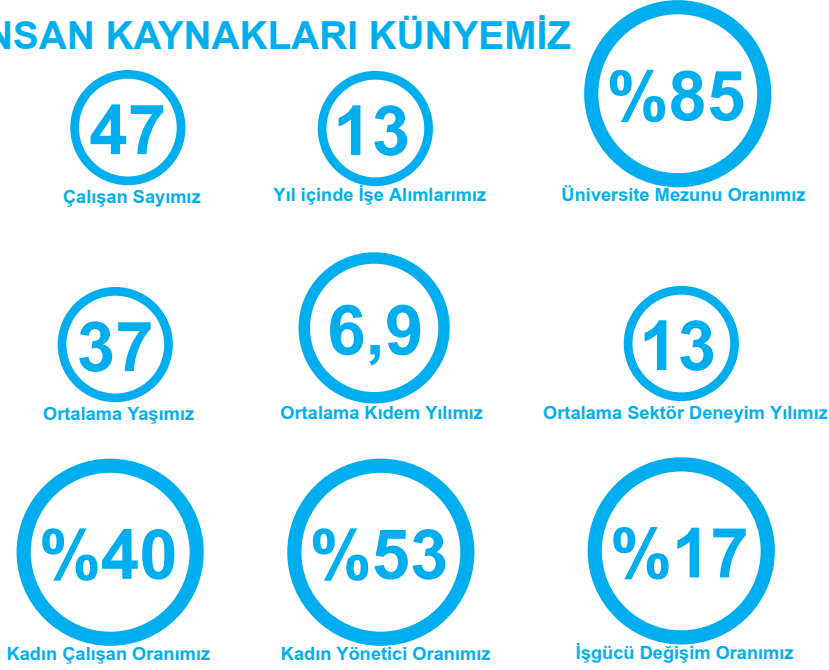
6- Personel ve şube sayısına, bankanın hizmet türü ve faaliyet konularına ilişkin açıklamalar ve bunlar esas alınarak bankanın sektördeki konumunun değerlendirilmesi

Personel ve Şube Sayısı

Bankamız Merkez ve Ankara olmak üzere iki şubesi ile hizmet vermeye devam etmektedir.

31.12.2012 tarihi itibarıyla çalışanlarımız ile ilgili sayısal veriler şöyledir:

İNSAN KAYNAKLARI KÜNYEMİZ



Krediler Bölümü

Nurolbank; müşterilerine nakdi ve gayrinakdi krediler, risk yönetimi, hazine ve yatırım ürünleri, dış ticaret aracılık hizmetleri ve ürünlerinin yanısıra proje finansmanı ve uluslararası yatırım konularında hizmetler sunmaktadır. Kredi işlemlerinde müşterilerin öncelikle güvenilirlik, akışkanlık ve verimlilik ilkelerinin göz önünde tutulması prensibi esastır. Bu ilkeler, verilen kredinin sorunsuz bir şekilde geri dönmesi açısından önem arz etmektedir.

Nurolbank'ın aktif büyüklüğü 31.12.2012 itibarıyla 248,5 milyon TL olarak gerçekleşmiştir. Nakdi Krediler 150,4 milyon TL ile aktif toplamının %60'ını oluşturmaktadır. 2012 yıl sonu verileri itibarıyla bankamızın ödenmiş sermayesi 45 milyon TL, öz kaynaklarımız ise 104,9 milyon TL olarak gerçekleşmiştir. Nurolbank, 2012 yılı 2. çeyrek verilerine göre aktif büyüklüğü bakımından bankacılık sektöründe 38. sırada bulunmaktadır.

2011 yılı sonu itibarıyla 473 milyon TL olarak gerçekleşen Toplam Krediler Portföyü, 2012 yılı sonu itibarıyla %13,87 oranında artış göstererek 538,7 milyon TL seviyesine yükselmiştir. Toplam Kredi Portföyümüzün 281,1 milyon TL'lik (%52) kısmı Türk Parası, 257,6 milyon TL'lik (%48) kısmı Yabancı Para kredilerimizden oluşmaktadır.

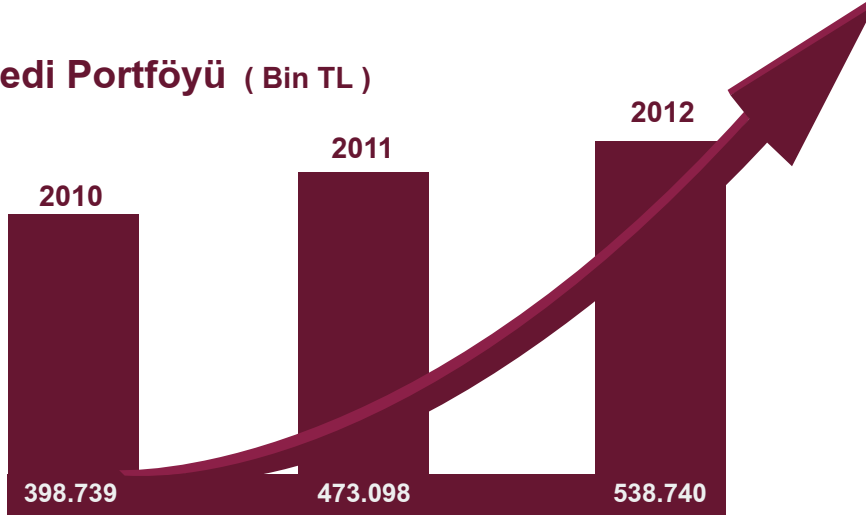




KREDİ RİSKLERİ - (TL Cinsinden)

Yıllar	Kredi Portföyü	Artış - %
2010	398.738.582	
2011	473.097.775	18,65
2012	538.740.000	13,87

Kredi Portföyü (Bin TL)



2012 yılı itibariyle Kredi Portföyümüzün 150,4 milyon TL'lik (%28) kısmı Nakit, 388,3 milyon TL'lik (%72) kısmını ise Gayrinakit kredi riskleri teşkil etmiştir.

Bankacılık Sektörü sermaye yeterliliği rasyosu (SYR) Temmuz 2012 döneminden itibaren Basel-II düzenlemeleri yürürlüğe girmiş olmasına rağmen 2011 yılı sonuna göre sadece 0,1 puan azalarak Eylül 2012 itibariyle %16,45 düzeyinde gerçekleşmiştir. Bu dönemde Nurobank'ın sermaye yeterliliği rasyosu (SYR) 2011 yılı sonuna göre yaklaşık 4 puan artış göstermiş ve %21,21 olarak gerçekleşmiştir. 2012 yılı sonunda ise artan kredi hacmimize bağlı olarak sermaye yeterlilik rasyomuz %19 seviyesindedir.

Bankamız Takipteki Krediler/Toplam Krediler rasyosunun, geçmiş yıllardan bu yana biriken sorunlu krediler nedeniyle yüksek seviyelerde bulunması ve devam eden hukuki süreçlerdeki gelinen aşamalar da göz önüne alınarak verilen karar doğrultusunda, 2012 yılı içerisinde takipteki krediler portföyünün büyük bir kısmı Nuro Holding A.Ş.'ye satışı gerçekleştirilerek, takipteki kredilerin bilançomuzdaki olumsuz etkisi minimize edilemiştir.

Diğer taraftan, strateji ve hedeflerimiz gözetilerek, sağlıklı bir kredi portföyünün oluşturulması ve bunun sürdürülebilmesini teminen güvenilir kredilendirme standartlarının belirlenmesi yönündeki çalışma prensibimizin bir sonucu olarak, kredilerin takine dönüşüm oranları Bankacılık Sektörü Oranlarının oldukça altında gerçekleşmiştir.



KREDİLERİN TAKİBE DÖNÜŞÜM ORANLARI

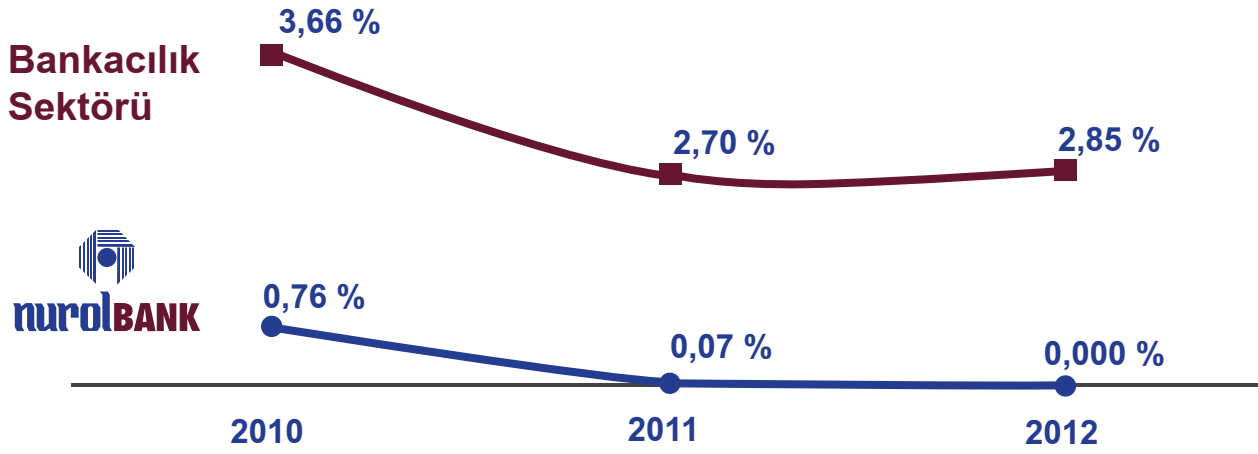
TL Cinsinden

Yıllar	Kredi Portföyü - (*)	Takibe Aktarılan Tutar (**)	Nurol Yatırım Bankası A.Ş. Takibe Düşme Oranı	Bankacılık Sektörü Takibe Düşme Oranı
2010	398.738.582	3.011.582	0,76 %	3,66 %
2011	473.097.775	323.775	0,07 %	2,70 %
2012	538.740.000	2.000	0,000 %	2,85 %

(*) Nakit ve Gayrinakit Kredi Risklerini İçermektedir.

(**) Takip Sonrası Oluşan Masraflar Hariç Tutulmuştur.

Kredilerin Takibe Düşme Oranları



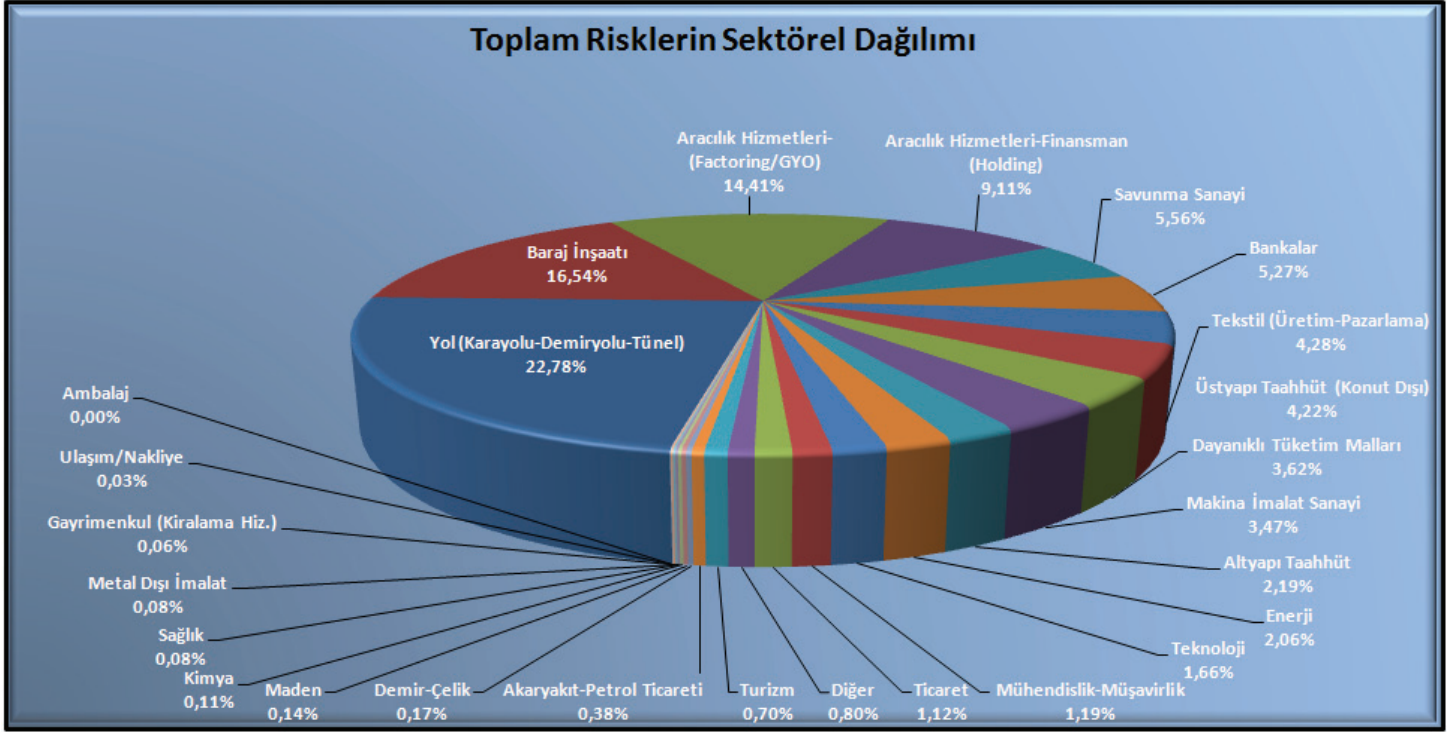
Gelişen ve değişen piyasa koşulları doğrultusunda, yatırım projelerinin değerlendirilmesi ve finansman sağlanması konusunda bir Yatırım Bankası olarak daha etkin olabilme gerekliliğinin bir sonucu olarak, özellikle son yıllarda gelişim gösteren inşaat-taahhüt sektörü içerisindeki alt yapı taahhüt hizmetleri başta olmak üzere diğer alt sektör kollarının finansmanı Bankamızda da kendini göstermiştir.

Nurol Grubu firmalarının da ana faaliyet konularının bu sektör dahilinde olması potansiyeli göz ardı edilmeyerek, Grup sinerjisinden yararlanabilme avantajını da kullanan Nurolbank, edindiği bilgi ve tecrübe sayesinde, başta İnşaat Sektörü olmak üzere tüm sektörlerde faaliyet gösteren firmaların; üretim, yatırım, dış ticaret, işletme v.s. faaliyetlerinde ihtiyaç duyulan finansman olanaklarının değerlendirilmesinde ve bunlara uygun nakit ve gayrinakit finansman ihtiyaçlarının performans kriterleri çerçevesinde belirlenmesinde yeterlilik ve sorumluluk sahibi olduğunu göstermeye devam etmektedir.

Nurolbank bu kapsamda, inşaat taahhüt sektöründe, yerel ve uluslararası düzeyde faaliyet gösteren ve kurumsallaşmış taahhüt firmaları ile kredili çalışmalar yürütmektedir. Bunun sonucu olarak 2012 yılı sonunda sektörel bazda risk dağılımına göre toplam kredi portföyünün büyük bir kısmı inşaat-taahhüt sektörü ve bunun alt kollarını teşkil eden sektörler olmuştur.



Toplam Risklerin Sektörel Dağılımı



2013 yılında hedeflerimiz ve beklentilerimiz;

- Kurumsal bankacılık yanında ticari müşteri segmentinde faaliyet gösteren firmalara yapılandırılmış finansman desteği,
- Faktoring ürününün yaygınlaştırılması,
- Yatırım bankacılığı ürünleri ile ve özellikle özel sektörün tahvil ihracına aracılık yapılması yolu ile sinerji yaratılarak gerek faiz gerekse de komisyon gelirlerinin artması,
- Müşteri çeşitliliği sağlanması ve müşteri ihtiyaçlarının iyi belirlenmesine bağlı olarak yeni ürün ve hizmetlerin geliştirilmesi,
- İnşaat – Taahhüt ana sektörünün yanısıra enerji, finans, kimya-plastik, gıda gibi sektörlerde ürün bazlı kredi riskinin yaygınlaştırılması

olarak belirlenmiştir.

Bu hedeflerimizin; grup içi – grup dışı müşteri dengesini sürekli olarak gözetmek ve verimliliğini artırmaya yönelik önlemler almak, Bankamız tahvil ihracı yolu ile yaratılacak kaynağın verimli değerlendirilmesini sağlamak, bankanın tanınırlığına yönelik çabaları devam ettirmek, düzenlemelere uyumluluğu sağlamaya yönelik olarak yapılan bankacılık sistemi yatırımını etkin kullanmak ve tüm bunları sistematik risk analizi ve kontrol anlayışı çerçevesinde sürdürülmesi amaçlanmaktadır.



Yatırım Bankacılığı

Yatırım Bankacılığı'nın temel hedefi, kurumsal ve ticari müşterilerin ihtiyaçlarını belirlemek ve onların istek, talep ve yapılarına uygun, "terzi işi" çözümler üretebilmektir. Hem banka hem de grup olarak, temel altyapı yatırım projeleri ile ulaşım, enerji, telekomünikasyon alanlarında sahip olunan deneyim ve bilgi birikimi ile öncelikle proje uygunluk analizleri yapılmakta ve projeler desteklenerek stratejik/finansal ortak sağlanması, yapılandırılmış finansman ve proje finansmanı konularında danışmanlık hizmetleri verilmektedir.

Nurolbank sağlam ve verimli bir projenin her aşamasında kilit roller oynayabilecek donanıma ve ekibe sahip olup; orta ve uzun vadeli finansman temininden köprü kredilere kadar varan değişik ürünler sunmaktadır.

Bankamız 2010 yılı içinde, Gebze-İzmir Otoyolu Proje Finansmanı Koordinatörlüğü görevini üstlenmiş olup bu görevi 2011 yılında olduğu gibi 2012 yılında da başarı ile sürdürmektedir.



Kurumsal Finansman

Nurolbank, güçlü kalifiye ekibi ile, yerli ve yabancı kuruluşların sermaye ve borçlanma piyasasından azami ölçüde fayda gözeterek yararlanmasına yönelik finansman çözümleri bulunması, şirket birleşme ve satın almaları, halka arza aracılık, finansal yeniden yapılandırma ve özelleştirme projelerinde kurumsal finansman danışmanlık hizmetleri sunmaktadır.

Kurumsal finansman ekibi altı ana hizmet sunmaktadır:

- Finansal yeniden yapılandırma
- Halka arza aracılık
- Şirket satın alma ve birleşmeleri
- Özelleştirme danışmanlığı
- Finansal ve/veya Stratejik ortak
- Özel sermaye benzeri yatırım

Bankamızın kredi müşteri portföyü ile Türkiye'de bir çok firmayı ve sektörü yakından takip edebilme imkânına sahiptir. Günümüze kadar gerek bankamızın gerekse grubun gerçekleştirdiği önemli işler ve bu işler esnasında yabancı ve yerli kuruluşlar ile kurulan ilişkiler sayesinde önemli bir bilgi birikimi oluşturmuştur. Elde edilen bu bilgi birikimi ve deneyimler, Nurolbank'ın her müşterinin farklı ihtiyaçlarını kavrayabilme ve müşteriye özel çözümler üretebilme kabiliyetini artırmakla beraber bankamızın yatırım bankacılığı alanında Türkiye'de ayrıcalıklı bir yer edinmesini sağlamıştır.

Türk ekonomisinin gelişmesi ve sermaye birikiminin artmasına bağlı olarak hızlı bir büyüme içinde bulunan gayrimenkul sektöründeki grup tecrübesinin yarattığı bilgi ve birikimiyle, gayrimenkul yatırım ortaklıklarına da danışmanlık hizmetleri vermektedir.



2012 yılında Hazine ve Finansal Kuruluşlar Bölüm Başkanlığı'nca;

- Muhabir bankalarla mevcut ilişkileri geliştirmek, yeni ihtiyaçlar ve çalışma olanakları doğrultusunda yeni ilişkiler kurmak,
- Müşteri ihtiyaçlarına alternatif ürünlerle çözüm üreterek portföyü çeşitlendirmek,
- Şubelerin yoğun pazarlama faaliyetlerine destek vermek, yeni müşterilere çapraz satış fırsatları yakalamak için alternatif ürün geliştirmek,
- Müşteri ihtiyaçlarına yönelik ürünlerin rekabetçi fiyatlanması ile oluşturulacak portföyü en iyi şekilde yönetmek,
- Proje finansmanı bölümü ile birlikte gelişmiş ürünlerin proje finansmanı ihtiyaçlarında kullanması ile ilgili ihtiyaçları gidermek için yoğun çalışmalar yapılmış ve bunların sonuçları karlılık ve işlem hacimlerine yansımıştır.

7- Yeni hizmet ve faaliyetlerle ilgili olarak araştırma ve geliştirme uygulamaları

Bankamız, son yıllarda hızla gelişen özel sektör tahvil piyasasında yer almak amacıyla 2012 yılı içerisinde gerekli araştırma ve hazırlıklarını tamamlayarak 100 milyon TL nominal değerli tahvil ihracını 2013 Ocak ayı içerisinde gerçekleştirmiştir.

İhraç ettiğimiz tahvil; kaynak vademizin uzatılması, kaynak çeşitliliğimizin sağlanması, bilançomuzun piyasalarda yaşanabilecek dalgalanmalara karşı likidite riskinin azaltılmasına katkıda bulunacak ve düşen faiz oranlarından yararlanmamızı sağlayacaktır.



16 **nuro**BANK

8- Yıllık faaliyet raporu uygunluk görüşü

Deloitte.

DRT Bağımsız Denetim ve
Serbest Muhasebeci
Mali Müşavirlik A.Ş.
Sun Plaza
Bilim Sok. No:5
Maslak, Şişli 34398
İstanbul, Türkiye

Tel : +90 (212) 366 6000
Fax : +90 (212) 366 6010
www.deloitte.com.tr

YILLIK FAALİYET RAPORU

Uygunluk Görüşü

Nurol Yatırım Bankası A.Ş. Genel Kurulu'na:

Nurol Yatırım Bankası A.Ş.'nin ("Banka") 31 Aralık 2012 tarihi itibarıyla hazırlanan yıllık faaliyet raporunda yer alan finansal bilgilerin ilgili hesap dönemi sonu itibarıyla düzenlenen bağımsız denetim raporu ile uyumluluğunu ve doğruluğunu denetlemiş bulunuyoruz. Rapor konusu yıllık faaliyet raporu Banka yönetiminin sorumluluğundadır. Bağımsız denetimi yapan kuruluş olarak üzerimize düşen sorumluluk, yıllık faaliyet raporunda yer alan finansal bilgilerin bağımsız denetimden geçmiş finansal tablolar ve açıklayıcı notlar ile uyumuna ilişkin olarak denetlenen yıllık faaliyet raporu üzerinde görüş bildirmektir.

Denetim, 5411 sayılı Bankacılık Kanunu uyarınca yürürlüğe konulan yıllık faaliyet raporu hazırlanmasına ve yayımlanmasına ilişkin usul ve esaslar ile bağımsız denetim ilkelerine ilişkin düzenlemelere uygun olarak gerçekleştirilmiştir. Bu düzenlemeler, yıllık faaliyet raporunda önemli bir hatanın olup olmadığı konusunda makul güvence sağlamak üzere planlanmasını ve yürütülmesini gerektirmektedir. Gerçekleştirilen denetimin, görüşümüzün oluşturulmasına makul ve yeterli bir dayanak oluşturduğuna inanıyoruz.

Görüşümüze göre, ilişikteki yıllık faaliyet raporunda yer alan finansal bilgiler, bütün önemli taraflarıyla, Nurol Yatırım Bankası A.Ş.'nin 31 Aralık 2012 tarihi itibarıyla 5411 sayılı Bankacılık Kanununun 40'ncı maddesi gereğince yürürlükte bulunan düzenlemelerde belirlenen usul ve esaslara uygun olarak Banka'nın finansal durumuna ilişkin bilgileri doğru bir biçimde yansıtmakta ve özet yönetim kurulu raporu ile tarafımızca verilen bağımsız denetçi görüşünü içermekte olup, bağımsız denetimden geçmiş finansal tablolar ve açıklayıcı notlarda verilen bilgiler ile uyumludur.

DRT BAĞIMSIZ DENETİM VE SERBEST MUHASEBECİ MALİ MÜŞAVİRLİK A.Ş.
Member of **DELOITTE TOUCHE TOHMATSU LIMITED**



Müjde Şehsuvaroğlu
Sorumlu Ortak Başdenetçi, SMMM

İstanbul, 12 Mart 2013

Member of Deloitte Touche Tohmatsu Limited

2012
Faaliyet Raporu



nurolBANK 17

II. YÖNETİME ve KURUMSAL YÖNETİM UYGULAMALARINA İLİŞKİN BİLGİLER

1- Yönetim kurulu başkan ve üyeleri, denetim komitesi üyeleri, genel müdür ve yardımcıları ile iç sistemler kapsamındaki birimlerin yöneticilerinin ad ve soyadları, görev süreleri, sorumlu oldukları alanlar, öğrenim durumları, mesleki deneyimleri

Nurettin ÇARMIKLI

Yönetim Kurulu Başkanı

1966 yılında Nurool İnşaat ve Ticaret Kollektif Şirketi'nin kurulmasına öncülük eden Nurettin Çarmıklı, 1970'lerin sonlarından itibaren inşaat sektörünün dışındaki alanlarda da yatırım yapılmasının gerekliliğini öngörerek, başta turizm sektörü olmak üzere, sanai üretim, matbaa, savunma sanayii, dış ticaret, bankacılık, sigortacılık ve menkul kıymetler gibi çeşitli dallardaki şirketlerin kurucu ortaklık rolünü üstlenmiştir. Nurettin Çarmıklı, yurt içi ve yurt dışında yer alan birçok önemli inşaat projesini hayata geçirmiş ve teknolojik gelişmeleri takip ederek Nurool Holding'in istikrarlı büyüme kaydetmesinde önemli katkıları olmuştur. 1999 yılı başından itibaren Nurool Yatırım Bankası Yönetim Kurulu Başkanlığı görevini yürüten Nurettin Çarmıklı, Devlet Üstün Hizmet Madalyası sahibi ve Gürcistan Fahri Konsolosu'dur.

Erol ÇARMIKLI

Yönetim Kurulu Başkan Yardımcısı – Ücretlendirme Komitesi Üyesi

1966 yılında kurulan Nurool İnşaat ve Ticaret Kollektif Şirketi'nin kurucuları arasında yer alan Erol Çarmıklı, Nurool Şirketler Topluluğu bünyesinde yer alan diğer şirketlerin de kurucu ortağıdır. Nurool Holding'in gerek yurt içi gerek yurt dışındaki birçok önemli girişiminde yer almıştır. Uzun yıllardır Nurool Holding'in gelişiminde aktif rol alan Erol Çarmıklı, 1999 yılından beri Nurool Yatırım Bankası Yönetim Kurulu Başkan Yardımcılığı görevini ve 13.12.2011 tarihinden itibaren de Bankanın Ücretlendirme Komitesi üyeliği görevini sürdürmektedir.

M. Oğuz ÇARMIKLI

Yönetim Kurulu Başkan Yardımcısı – Ücretlendirme Komitesi Üyesi

M. Oğuz Çarmıklı, İstanbul Devlet Mühendislik ve Mimarlık Akademisi Yıldız Mühendislik Yüksek Okulu, İnşaat Mühendisliği Bölümü'nden lisans diplomasını almıştır. Mezuniyetini takiben, sonradan Nurool İnşaat ve Ticaret A.Ş.'ne dönüşen ve Nurool Şirketler Topluluğu'nun ilk şirketi olan, Nurool İnşaat Şirketi'nde üst düzey yönetici olarak görev almıştır. 1999 yılından beri Nurool Yatırım Bankası Yönetim Kurulu Başkan Yardımcılığı görevini ve 13.12.2011 tarihinden itibaren de Bankanın Ücretlendirme Komitesi üyeliğini sürdürmektedir.

Dr. Ahmet PAŞAOĞLU

Yönetim Kurulu Üyesi – Kredi Komitesi Başkanı

1974 yılında İstanbul Üniversitesi İktisat Fakültesi İşletme-Maliye Bölümü'nde öğrenimini tamamlamış, 1991 yılında Ankara Üniversitesi Siyasal Bilgiler Fakültesi'nde tezini tamamlayarak Doktora derecesini almıştır. 1974 yılında TCMB, İstanbul Kambiyo Şubesi'nde iş hayatına başlamıştır. 1979 yılında Columbia University'den yüksek lisans diplomasını alan Paşaoğlu, 1979 ve 1983 yılları arasında TPAO'da Mali Planlama ve Kontrol Bölümü'nde uzman olarak görev yapmıştır. 1983 ve 1989 yılları arasında ise Cidde'deki İslam Kalkınma Bankası'nın (IKB), Post Investment Evaluation Bölümü'nde uzman olarak görev yapmıştır. Daha sonra T. Emlak Bankası'nda Kurumsal Bankacılık ve Dış İlişkiler Genel Müdür Yardımcılığı görevine başlamıştır. 1992 yılında Nurool Holding'e Finansman ve Dış Ekonomik İlişkiler Koordinatörü olarak katılan Dr. Ahmet Paşaoğlu 1999 yılından bu yana Nurool Yatırım Bankası Yönetim Kurulu üyeliği, 2009 yılından bu yana Nurool Holding Yönetim Kurulu Üyeliği ve 30.03.2011 tarihinden itibaren de Kredi Komitesi Başkanlığı görevini yürütmektedir.



Talat SARAL

Yönetim Kurulu Üyesi - Denetim Komitesi ve Kurumsal Yönetim Komitesi Başkanı

1964 yılında, İstanbul Üniversitesi İktisat Fakültesi İşletme-Maliye Bölümü'nden lisans diplomasını almıştır. Talat Saral, 1964-1967 yılları arasında Maliye Müfettiş Muaviniği, 1967-1974 yıllarında Maliye Müfettişliği görevlerinde bulunmuştur. 1974-1977 yılları arasında Gelirler Genel Müdür Yardımcılığı ve 1977-1980 döneminde Gelirler Genel Müdür Başyardımcılığı, 1980-1983 yılları arasında T.C. Frankfurt/M Başkonsolosluğu Maliye ve Ekonomi Müşavirliği, 1983-1984 yıllarında Maliye Bakanlığı Bakanlık Müşavirliği görevlerini yürütmüştür. 1984-1993 döneminde Almanya'da bir uluslararası Türk finansman şirketinin genel müdürlüğü görevinde bulunmuştur. 1993-1997 yılları arasında sırasıyla Maliye ve Gümrük Bakanlığı Müsteşarlığı ve Başbakanlık Müşavirliği görevlerini yürütmüştür. Temmuz 1997'de emekli olan ve Ağustos 1997'de Nurol Holding'e katılan Talat Saral, Mart 2002'ye kadar Mali ve İdari İşler Koordinatörlüğü yapmış olup, 1999 yılından beri de Nurol Yatırım Bankası AŞ. Yönetim Kurulu Üyeliği görevinde bulunmaktadır. 2006 Kasım ayında başladığı Denetim Kurulu Komite Üyeliğini Ekim 2012'den bu yana Denetim Komitesi Başkanı olarak; Aralık 2008'de başladığı Kurumsal Yönetim Komitesi Üyeliğini yine Ekim 2012'den bu yana Kurumsal Yönetim Komitesi Başkanı olarak devam ettirmektedir.

Prof. Dr. D. Ali ALP

Yönetim Kurulu- Denetim Komitesi ve Kurumsal Yönetim Komitesi Üyesi

Ankara Üniversitesi Siyasal Bilimler Fakültesi mezunudur. MBA derecesini Marmara Üniversitesi'nde tamamlamıştır. Doktora Araştırma Çalışmasını Maastricht School of Management (Hollanda)'da yapmıştır. 1995 yılında İpotek Kredileri ve İpoteğe Dayalı Menkul Kıymetler Yoluyla Türk Konut Finansman Sorununun Çözümünde Bir Model Önerisi çalışmasını Ankara Üniversitesi Siyasal Bilimler Fakültesi'nden tamamlayarak Doktora derecesini almaya hak kazanmıştır. 2004 yılında TRT Yönetim Kurulu Üyesi olarak 2003-2005 yılları arasında Kültür ve Turizm Bakanlığı Müsteşar Yardımcısı (Tanıtma, Dış İlişkiler ve Eğitim ve Araştırma'dan sorumlu), Dünya Turizm Örgütü (WTO) İcra Kurulu Üyeliği, Başbakanlık Tanıtma Fonu, Kültür ve Turizm Bakanlığı Temsilcisi görevlerini yürütmüştür. Nisan 2006'dan itibaren Nurol Yatırım Bankası'nda Yönetim Kurulu Üyeliği, Kasım 2006'dan itibaren Denetim Komitesi Üyeliği ve 2008 Aralık ayından bu yana Kurumsal Yönetim Komitesi Üyeliği görevlerini sürdürmektedir.

Yusuf SERBEST

Yönetim Kurulu Üyesi

İstanbul Üniversitesi İşletme Bölümü mezunudur. 2001 yılından bu yana Nurol Yatırım Bankası Yönetim Kurulu Üyeliği görevini yürütmekte olan Yusuf Serbest; iş hayatına 1989 yılında Töbank T.A.Ş.'nin Hazine bölümünde başlamıştır. Eylül 1992 tarihinde Nurol Menkul Kıymetler A.Ş.'de uzman olarak göreve başlayan Yusuf Serbest, Genel Müdürlük ünvanına kadar yükselmiş ve Mart 2009 tarihinde bu görevinden ayrılmıştır. Mayıs 2005-Aralık 2011 tarihleri arasında İMKB Yönetim Kurulu Başkan Vekili olarak görev yapmıştır. Mayıs 2012 tarihinden bu yana Aydın Örne San. ve Tic. A.Ş. İcra Kurulu Üyesi görevini de yürütmektedir.

S. Ceyda ÇARMIKLI KILIÇASLAN

Yönetim Kurulu Üyesi- Kredi Komitesi Üyesi

Bilkent Üniversitesi İşletme Bölümü mezunudur. Pepperdine University'de MBA programını tamamlamıştır. İş hayatına 2000 yılında Arthur Andersen'de başlamıştır. 2001 yılında Nurol Yatırım Bankası'nda göreve başlayan S. Ceyda Çarmıklı 2004 yılında Yatırım Bankacılığı Bölümü'ne Müdür olarak atanmıştır. 2008'den itibaren Yönetim Kurulu Üyeliği görevini üstlenmiştir. 30.06.2009 tarihinde Nurol Yatırım Bankası'ndaki görevinden ayrılarak, 01.07.2009 tarihinden itibaren Nurol Holding A.Ş.'de İş Geliştirme Koordinatörü görevini üstlenmiştir. 30.03.2011 tarihinden itibaren Kredi Komitesi Üyeliği görevini de sürdürmektedir.

A. Kerim KEMAHLI

Yönetim Kurulu Üyesi

Oxford, St. Edward's Okulu mezunudur. Edinburgh, Heriot-Watt Üniversitesi'nde İşletme Organizasyonu programını tamamlamıştır. İş hayatına West LB'de başlamış, daha sonra Finansbank A.Ş.'de 1996 ve 2007 yılları arasında Merkez Şube Kredi Pazarlama Müdürlüğü ve Bankacılık İlişkiler ve Yapılandırılmış Finansman Grup Başkanı olarak görev yapmıştır. 2007 ve 2009 yılları arasında Abaloğlu Holding'te, 2009 ve 2010 yılları arasında Çelebi Holding'te Finansman Koordinatörlüğü görevini üstlenmiştir. 01.08.2010 tarihinden itibaren Nurol Holding Finans Koordinatörlüğü ve 2011 yılından bu yana Nurol Yatırım Bankası Yönetim Kurulu Üyesi görevini sürdürmektedir.

Pınar CENGİZ

Genel Müdür, Yönetim Kurulu ve Kredi Komitesi Üyesi

ODTÜ İktisadi ve İdari Bilimler Fakültesi İşletme Bölümü mezunudur. 1994 yılında İş Bankası Krediler Müdürlüğü'nde iş hayatına atılarak, 1999 yılında Nurol Yatırım Bankası Kredi Tahsis İzleme Müdürlüğü'nde görevine devam etmiştir. Kasım 2005 itibarıyla Krediler Bölüm Başkanlığı görevine getirilmiştir. 2007 yılında Genel Müdür Vekili görevini üstlenen Pınar Cengiz, 01.01.2009'den itibaren Nurol Yatırım Bankası Genel Müdürü olarak görevine asaleten atanmıştır ve 30.03.2011 tarihinden itibaren Kredi Komitesi Üyeliği görevini de sürdürmektedir.



Semih S. NEZİR

Operasyon ve Bilgi Yönetimi Genel Müdür Yardımcısı

ODTÜ İktisadi ve İdari İlişkiler Fakültesi Ekonomi Bölümü mezunudur. 1986 yılında Interbank Bakırköy Şubesi kambiyo bölümünde iş hayatına başlamıştır. 1988'den itibaren Esbank muhtelif şubelerinde çalışmış, 1997 yılında Esbank Genel Müdürlüğü'ne Kredi Takip ve İzleme Seksiyon Müdürü olarak atanmıştır.. 2001 yılında Nurol Yatırım Bankası'nda Operasyon Müdürü olarak çalışmaya başlamıştır. Kasım 2005 itibariyle Mali Kontrol ve Operasyon Bölüm Başkanlığı görevini üstlenmiştir. Ağustos 2009'dan bu yana Operasyon ve Bilgi Yönetiminden sorumlu Genel Müdür Yardımcısı görevini sürdürmektedir. İnsan Kaynakları ve İdari İşler, Operasyon ve Organizasyon ve Mevzuat Bölümleri Semih Nezir'in sorumluluğu altındadır.

Sena BENER

Finansal Yönetim Genel Müdür Yardımcısı

Boğaziçi Üniversitesi Ekonomi Bölümü mezunudur. 1998'de İş Bankası Hazine Bölümü'nde iş hayatında başlamıştır. Eylül 2006'dan itibaren Nurol Yatırım Bankası Hazine ve Finansal Kuruluşlar Müdürlüğü görevini üstlenmiştir. 2008'den itibaren Bölüm Başkanlığı görevini üstlenmiştir. Ağustos 2009 tarihi itibariyle Finansal Yönetiminden sorumlu Genel Müdür Yardımcısı olarak görevini sürdürmektedir. Hazine, Finansal Kuruluşlar, Bilgi Teknolojileri ve Bütçe-Mali Kontrol Bölümleri Sena Bener'in sorumluluğu altındadır.

Dr. Murat ÇİMEN

Yatırım Bankacılığı Genel Müdür Yardımcısı

İTÜ İnşaat Mühendisliği Bölümü mezunudur.1997 yılında Boğaziçi Üniversitesi'nden yüksek lisans, 2004 yılında doktorasını almıştır. İş hayatına 1996 yılında Interbank'ta başlayıp 1999 yılında Nurol Yatırım Bankası'na Proje Finansmanı ve Finansal Kiralama Bölümü'ne Kıdemli Uzman olarak atanmış olan Dr. Murat Çimen, daha sonra Yatırım Bankacılığı Bölüm Başkanlığı görevini üstlenmiştir. Ağustos 2009 tarihi itibariyle Yatırım Bankacılığında sorumlu Genel Müdür Yardımcısı olarak görevini sürdürmektedir.

Cenk DEMİRHAN

Kurumsal Bankacılık Genel Müdür Yardımcısı

Anadolu Üniversitesi İşletme Bölümü mezunudur.İş hayatına 1995 yılında Türk Ekonomi Bankası'nda atılan Cenk Demirhan 2001 ve 2010 yılları arasında sırasıyla Finansbank Manisa Şube Müdürü, Kobi Bankacılığı Strateji Satis Birim Yöneticisi ve son olarakta Finansbank Bölge Müdürü olarak çalışmıştır. Kasım 2010 ve Kasım 2012 tarihleri arasında Mert Finans Faktoring Genel Müdürü olarak görev yapmıştır. 2012 yılının Kasımından ayından itibaren Nurol Yatırım Bankası'nda Kurumsal Bankacılıktan sorumlu Genel Müdür Yardımcısı olarak görev yapmaya başlamıştır.

Alev TOKAÇ

Risk Yönetimi Müdürü

ODTÜ İktisadi ve İdari Bilimler Fakültesi Ekonomi Bölümü mezunudur. 1991 yılında Ziraat Bankası Fon Yönetimi Müdürlüğünde iş hayatına atılan Alev Tokaç, 1998-1999 yılları arasında ABN AMRO Bank Hazine Pazarlama Biriminde çalışmış ve 1999 yılında Nurol Yatırım Bankası Hazine ve Fon Yönetimi Bölümünde görevine devam etmiştir. Ocak 2007 itibariyle Risk Yönetimi Müdürlüğü görevine getirilmiştir.

Baki ARSLAN

İç Kontrol Bölümü Müdürü

Anadolu Üniversitesi İktisadi ve İdari Bilimler Fakültesi İktisat Bölümü mezunudur. 1995 yılında Turkishbank Mali ve İdari İşler Bölüm Başkanlığı'nda iş hayatına başlayan Baki Arslan, 1997-2001 yılları arasında EGS Bank Mali Kontrol ve Raporlama bölümünde çalışmıştır. Kısa bir süre Bayındırbank Mali Kontrol ve Raporlama Bölümünde de çalışan Baki Arslan, 2002 yılının Nisan ayından itibaren Nurol Yatırım Bankası'nda görev yapmaya başlamıştır. Ağustos 2009 itibariyle İç Kontrol Bölümünde Müdür olarak görevine devam etmektedir.

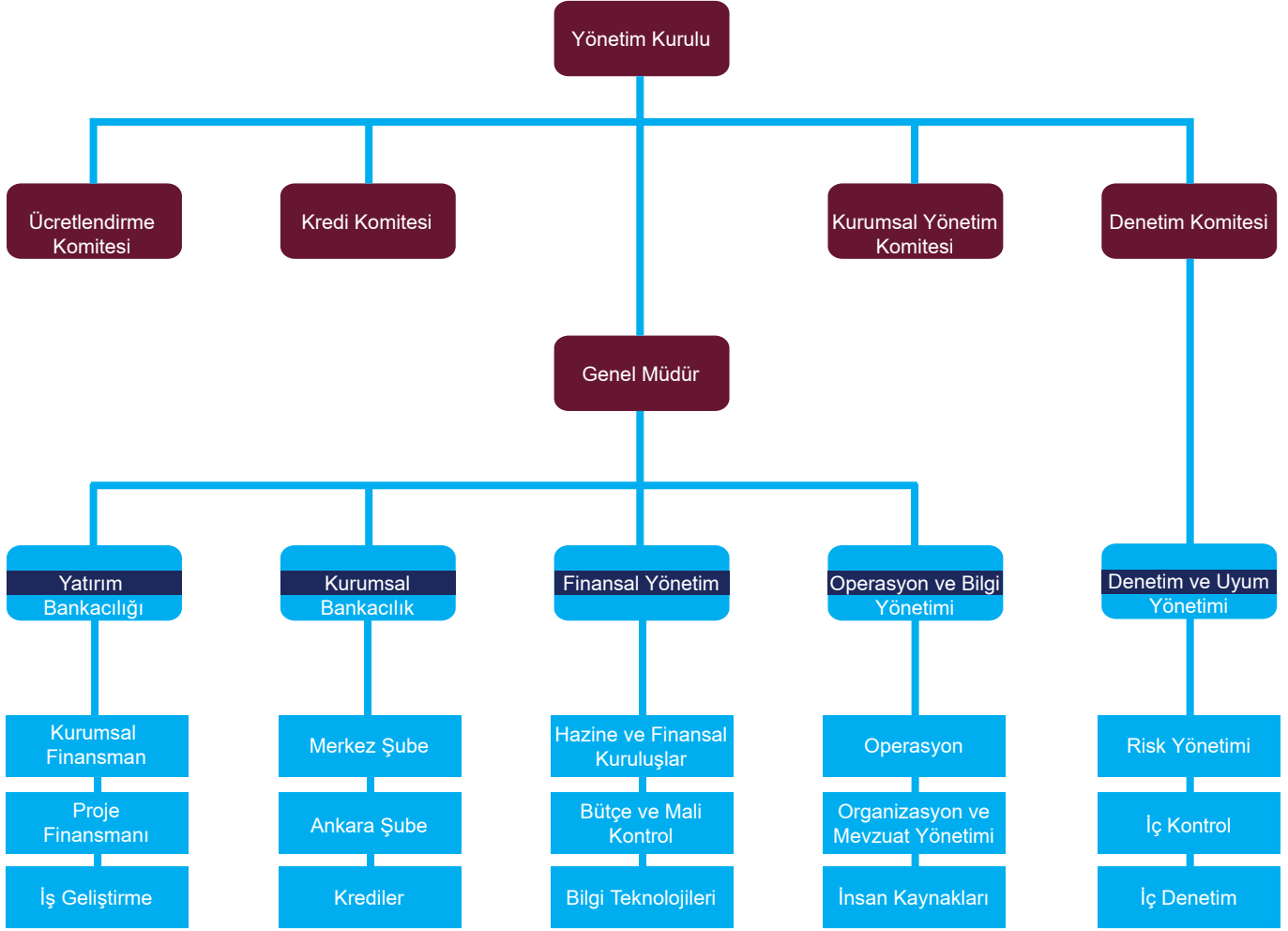
Nuri Mengü EYİLER

İç Denetim Bölüm Yöneticisi

İstanbul Üniversitesi İktisadi ve İdari Bilimler Fakültesi İşletme Bölümü mezunudur. 1994-1996 yılları arasında Garanti Bankası'nda Müfettiş Yardımcısı olarak görev yapmıştır. 1996 yılında Koçbank'ta Finansal Kontrol ve Bütçeleme Uzmanı olarak çalışan Nuri Mengü Eyiler, 1997-2001 yılları arasında EGS Bank'ta Finansal Kontrol ve Bütçeleme Bölümü ve Hazine Bölümünde Müdür Yardımcılığı görevini üstlenmiştir. 2001 yılından itibaren Nurol Yatırım Bankası'nda İç Denetim Bölümü yöneticiliği yapmaktadır.



Bankanın Organizasyon Yapısı



Yönetim Kurulu Üyeleri:

NUROLBANK YÖNETİM KURULU

Nurettin ÇARMIKLI

Yönetim Kurulu Başkanı

Erol ÇARMIKLI

Yönetim Kurulu Başkan Yardımcısı,
Ücretlendirme Komitesi Üyesi

M. Oğuz ÇARMIKLI

Yönetim Kurulu Başkan Yardımcısı,
Ücretlendirme Komitesi Üyesi

Dr. Ahmet PAŞAOĞLU

Yönetim Kurulu Üyesi,
Kredi Komitesi Başkanı

Talat SARAL

Yönetim Kurulu Üyesi,
Denetim Komitesi Başkanı ve
Kurumsal Yönetim Komitesi Başkanı

Yusuf SERBEST

Yönetim Kurulu Üyesi

Prof Dr. D Ali ALP

Yönetim Kurulu,Denetim ve
Kurumsal Yönetim Komitesi Üyesi

A. Kerim KEMAHLI

Yönetim Kurulu Üyesi

S. Ceyda Ç. KILIÇASLAN

Yönetim Kurulu Üyesi,
Kredi Komitesi Üyesi

Pınar CENGİZ

Genel Müdür, Yönetim Kurulu Üyesi,
Kredi Komitesi Üyesi

Üst Düzey Yöneticileri:

NUROLBANK ÜST YÖNETİM

Pınar CENGİZ

Genel Müdür
Yönetim Kurulu Üyesi

Semih S. NEZİR

Operasyon ve Bilgi Yönetimi
Genel Müdür Yardımcısı

Sena BENER

Finansal Yönetim
Genel Müdür Yardımcısı

Dr. Murat ÇİMEN

Yatırım Bankacılığı
Genel Müdür Yardımcısı

Cenk DEMİRHAN

Kurumsal Bankacılık
Genel Müdür Yardımcısı



22 nuroBANK

2- Denetçilerin görev süreleri ve mesleki deneyimleri

Aşkın Yılmaz

1995 yılında Nurool Menkul Kıymetler A.Ş.'de muhasebe bölümünde göreve başlayan Aşkın Yılmaz, 2003 yılında Nurool Menkul Kıymetler A.Ş.'ye Şube Müdürü olarak atanarak görevini 2009 yılına kadar sürdürmüştür. Aşkın Yılmaz 03.04.2009 tarihinden bu yana Nurool Yatırım Bankası'nda denetçi görevini sürdürmektedir.

Serhan Sonaer

Denetçi

2000 yılında Nurool İnşaat'ta muhasebe elemanı olarak göreve başlayan Serhan Sonaer 2004 yılında Nurool Holding'e Denetçi Yardımcısı olarak atanmıştır. 2009 yılından itibaren Nurool Holding Finansman Müdürü olarak görevini devam ettirmektedir. Bunun yanı sıra, 27.06.2009 tarihinden beri Nurool Yatırım Bankası'nda denetçi görevini sürdürmektedir.

3- Bankaların İç Sistemleri Hakkında Yönetmelik uyarınca risk yönetim sistemleri çerçevesinde yönetim kuruluna bağlı olan veya yönetim kuruluna yardımcı olmak üzere kurulmuş olan komitelerin faaliyetleri ile bu komitelerde görev alan başkan ve üyelerin ad ve soyadları ile asli görevleri hakkında bilgiler

Denetim Komitesi: ilgili bankacılık mevzuatı kapsamında, iç sistemlerin yürüttüğü faaliyetleri dönemsel toplantılarında değerlendirmekte ve Bankamızda alınması gereken önlem, uygulama ve diğer önemli gördüğü konularda kararlar alarak görüşleriyle birlikte Yönetim Kurulu'na bildirmektedir. 2012 yılı içerisinde 5 defa toplanılmıştır.

DENETİM KOMİTESİ	
Talat SARAL	Başkan
Prof. Dr. D. Ali ALP	Üye

Ücretlendirme Komitesi: 13 Aralık 2011 tarihinde kurulmuş olan Ücretlendirme Komitesi;

- Ücretlendirme politikası ve uygulamalarını risk yönetimi çerçevesinde değerlendirerek, bunlara ilişkin önerilerini her yıl rapor halinde Yönetim Kurulu'na sunmak,
- Yönetim Kurulu üyelerine, üst düzey yönetime ve diğer personele verilecek ücretlerin bankanın etik değerleri, iç dengeleri ve stratejik hedefleri ile uyumlu olmasını sağlamak,
- Bu ücretlerin bankanın sadece kâr ya da gelir gibi kısa dönemli performansı ile ilişkilendirilmemesini sağlamak,



- Yönetim Kurulu üyelerinden oluşan komitelerin üyelerine üstlendikleri sorumluluklar dikkate alınmak suretiyle ücretlendirme yapılmasını sağlamak,
- İç kontrol, iç denetim, risk yönetimi birimlerinin yöneticileri ile personeline yapılacak ödemelerin, denetim ya da gözetimde buldukları veya kontrol ettikleri faaliyet biriminin performansından bağımsız olacak şekilde, ilgili personelin kendi fonksiyonuna ilişkin performansı dikkate alarak belirlenmesini sağlamak,
- Bankadan ayrılacak personele yapılacak tazminat ödemelerinin ilgili personelin geçmiş performansı ve bankanın uzun vadeli performansına yapmış olduğu katkısının da dikkate alınması suretiyle belirlenmesini sağlamak,
- Faaliyetleri sonucu bankanın güvenli bir şekilde çalışmasını tehlikeye düşürdükleri ya da bankanın mali bünyesinin bozulmasından sorumlu oldukları tespit edilenler hakkında, performansa dayalı ödemelerin iptal edilmesi de dahil olmak üzere, ödemelerle ilgili gerekli önlemler mali yaptırımları tesis etmek

görevlerini yerine getirir. 2012 yılı içerisinde 1 defa toplanmıştır.

ÜCRETLENDİRME KOMİTESİ

Erol ÇARMIKLI

Üye

M. Oğuz ÇARMIKLI

Üye

Kredi Komitesi: Kredi Komitesinin sahip olduğu yetki ve sorumlulukları aşağıda belirtilmiştir:

- Kredi portföyünü aylık olarak takip etmek,
- Bankanın taşıdığı kredi risklerinin tespit edilmesi, ölçülmesi, izlenmesi ve kontrol edilmesi için gerekli yöntem, araç ve uygulama usullerinin mevcut olup olmadığını değerlendirmek, önerilerde bulunmak,
- Kredi limitlerinin Krediler Yönetmeliği uyarınca yenilenmesini sağlamak,
- Teklif edilen kredileri, kanun ve ilgili mevzuata uygun olması halinde değerlendirmeye almak,
- Kredilerle ilgili yönetmelikleri değerlendirerek uygun gördüklerini yönetim kurulunun onayına sunmak,
- Kredi değerliliğinde zaafiyet görülen kredilerde kredi limitini dondurmak ve zafiyet ortadan kalktığına tekrar kullanıma açmak,
- Krediler Yönetmeliği'nde yer alan düzenlemelere ve yönetim kurulunca onaylanan Banka içi politika ve uygulama usullerine uyulup uyulmadığına ilişkin düzenlenen raporları değerlendirmek ve alınması gerekli görülen önlemler konusunda yönetim kuruluna önerilerde bulunmak,
- Kredilendirme sürecinde ihtiyaç görülecek derecelendirme, bağımsız denetim, değerlendirme ve destek hizmeti kuruluşlarını seçmek,
- Kredilendirme sisteminin Bankanın mevcut ve planlanan faaliyetlerini ve bu faaliyetlerden kaynaklanan risklerini karşılayıp karşılamadığına dair raporları değerlendirmek,
- Kredilendirme sistemine ilişkin olarak Yönetim Kurulu'nun görüş ve önerilerini almak,
- Bankanın kredilendirme stratejilerini incelemek,
- Kanuni takibe alınan kredi dosyalarına ilişkin izlenecek politika ve yöntem konusunda yönetim kuruluna önerilerde bulunmak.



Kredi Komitesi, sorumlu birimlerin icra ettiği faaliyetlerin sonuçları ile yapılmasına ihtiyaç duyulan uygulamalara ve Bankanın faaliyetlerini güven içinde sürdürmesi bakımından önemli gördüğü diğer hususlara ilişkin görüşlerini yönetim kuruluna bildirir. 2012 yılı içerisinde 13 defa toplanılmıştır.

KREDİ KOMİTESİ

Dr. Ahmet PAŞAOĞLU	Başkan
S. Ceyda ÇARMIKLI KILIÇASLAN	Üye
Pınar CENGİZ	Üye

Kurumsal Yönetim Komitesi; Kurumsal Yönetim Komitesi, icrai görevi bulunmayan iki Yönetim Kurulu üyesinden oluşmaktadır. Komite;

- Kurumsal yönetim politikasına ilişkin esasları belirlemeye yönelik çalışmalar yapmak,
- Kurumsal yönetim ilkelerine uyumunu izleyerek, bu konuda iyileştirme çalışmalarında bulunmak,
- Üyelerin yenilenmesi ve değiştirilmesi süreci de dahil, yönetim kurulunun etkinliğini değerlendirerek, yönetim kuruluna önerilerde bulunmak,
- Kurumsal yönetim politikalarının uygulanıp uygulanmadığına karar verir, uygulanmıyor ise gerekçesini ve bu prensiplere tam olarak uyulmaması nedeniyle meydana gelen çıkar çatışmalarını tespit ederek yönetim kuruluna uygulamaları iyileştirici önerilerde bulunmak,
- Pay sahipleri ile ilişki sürecisini koordine etmek

görevlerini yerine getirir. 2012 yılı içerisinde 2 defa toplanılmıştır.

KURUMSAL YÖNETİM KOMİTESİ

Talat SARAL	Başkan
Prof. Dr. D. Ali ALP	Üye



APKO- Aktif Pasif Komitesi: Üst düzey yönetimin yer aldığı komite, faiz oranı değişikliklerini karlılık hedefleri doğrultusunda yerine getirmek suretiyle bankaya fon temini, borçlanma ve kredi verme stratejilerini koordine etmekten sorumludur. Ayrıca Aktif ve Pasif Komitesi, Merkez Bankası fonlama maliyetlerinden etkilenen gösterge faiz oranlarındaki değişiklikleri mali piyasaları izlemek suretiyle takip eder.

APKO Komitesi'nin sorumluluklarından aşağıda bahsedilmiştir:

- Başlıca aktif ve pasif stratejilerini incelemek, geliştirmek ve değiştirmek,
- Faiz oranına ilişkin risk unsurlarını barındıran risk ve getiri değişimlerinin bankanın öncelikle aktif ve pasif stratejisine olan potansiyel etkilerini ve mevcut faiz oranı riskini değerlendirmek,
- Aktif ve pasif bilanço büyüklüklerinin fiyatlamalarını haftalık olarak gözden geçirmek,
- Bankanın mevcut aktif ve pasif stratejisinde yer alan risk ve getiri özelliklerine uygun Hazine Bölümü tarafından oluşturulan döviz pozisyonu ve bono portföyü işlemlerini incelemek,
- Güncel performanslar, planlanan bütçe ve stratejik planlar ile karşılaştırılarak incelemek,
- Aktif ve pasif politika ve stratejisini etkileyen mevzuat değişikliklerini izlemek.

Ayrıca düzenli bir şekilde APKO üyeleri aşağıdaki unsurları da gözden geçirmektedirler:

- Önceden belirlenmiş stratejilerin yürütülmesi,
- Ülke ve dünyadaki ekonomik koşullar,
- Ülke ve dünyadaki faiz oranı tahminleri,
- Bankalararası piyasadaki ve müşterilerin fon talepleri,
- Müşteri fonlarının fiyatlaması ve vade yapısı,
- Kredi faiz oranları ve kredilerin vade yapısı,
- Likidite pozisyonu.

APKO Komiteleri Genel Müdür'ün başkanlığında yürütülmektedir ve her ay düzenli olarak toplanılmaktadır. 2012 yılında 12 toplantı gerçekleştirilmiştir. APKO üyeleri, bankanın hazırlanmış aktif ve pasif stratejisini uygulamalarıyla yönetmekte ve değerlendirmektedirler.

APKO - AKTİF PASİF KOMİTESİ

Pınar CENGİZ	Başkan
Sena BENER	Üye
Dr. Murat ÇİMEN	Üye
Semih S. NEZİR	Üye
Cenk DEMİRHAN	Üye



Bilgi Sistemleri Strateji Komitesi: Yönetmeliğe göre her altı ayda bir toplanması uygun görülen Bilgi Sistemleri Strateji Komitesi 2012 yılında 3 defa toplanmıştır. Bu toplantılarda, komite ve kurullardaki üye değişiklikleri yapılmış, stratejik yönü ve iş-bilgi sistemleri uyumluluğunu sağlamak için üst düzey politikalar oluşturulmuş, bilgi sistemleri yatırımlarının geri dönüşü ve yarattığı rekabet avantajları değerlendirilmiş, bilgi sistemleri yatırımlarının riskleri değerlendirilmiş ve performans ölçümleri gözden geçirilmiştir.

BİLGİ SİSTEMLERİ STRATEJİSİ KOMİTESİ

Pınar CENGİZ	Başkan
Sena BENER	Üye
Semih S. NEZİR	Üye
Ayşegül CABOĞLU	Üye

4- Yönetim kurulu ve denetim komitesi ile kredi komitesi ve Bankaların İç Sistemleri Hakkında Yönetmelik uyarınca risk yönetim sistemleri çerçevesinde yönetim kuruluna bağlı olan veya yönetim kuruluna yardımcı olmak üzere kurulmuş olan komitelerin üyelerinin hesap dönemi içinde yapılan ilgili toplantılara katılımları hakkında bilgiler

Yönetim Kurulu: 2012 yılı boyunca sene başında planlandığı şekilde Yönetim Kurulu gerekli toplantı çoğunluğu ve karar yeter sayısı açısından üyelerin katılımı ile düzenli olarak 5 defa toplanmıştır.

Denetim Komitesi: Denetim Komitesi, 2012 yılı içerisinde 5 defa toplanmıştır.

Ücretlendirme Komitesi: Ücretlendirme Komitesi, 2012 yılı içerisinde 1 defa toplanmıştır.

Kredi Komitesi: Kredi Komitesi, 2012 yılı içerisinde 13 defa toplanmıştır.

Kurumsal Yönetim Komitesi: Kurumsal Yönetim Komitesi, 2012 yılı içerisinde 2 defa toplanmıştır.

Aktif Pasif Komitesi: Aktif Pasif Komitesi, 2012 yılı içerisinde 12 defa toplanmıştır.

Bilgi Sistemleri Strateji Komitesi: Bilgi Sistemleri Strateji Komitesi, 2012 yılı içerisinde 3 defa toplanmıştır.



5- Genel kurula sunulan özet yönetim kurulu raporu

NUROL YATIRIM BANKASI A.Ş.'NİN

28 MART 2013 TARİHİNDE YAPILACAK OLAN 2012 YILI OLAĞAN GENEL KURUL TOPLANTI GÜNDEMİ

GÜNDEM:

- 1- Açılış ve Toplantı Başkanlığı'nın oluşturulması,
- 2- Toplantı tutanağını imzalamak üzere Toplantı Başkanlığı'na yetki verilmesi,
- 3- 2012 yılına ait Yönetim Kurulu Faaliyet Raporu, Denetçiler ve Bağımsız Denetim Kuruluşu Raporlarının okunması, müzakeresi ve oylanması,
- 4- 2012 yılına ait finansal tabloların okunması, müzakeresi ve tasdiki,
- 5- Yönetim Kurulu üyeleri ile denetçilerin 2012 yılı işlemlerinden dolayı ayrı ayrı ibra edilmeleri,
- 6- Yönetim Kurulu Üyeliklerine yapılan atamaların Genel Kurul onayına sunulması,
- 7- Yönetim kurulu üyelerinin ücretlerinin, huzur haklarının görüşülmesi ve oylanması,
- 8- 2012 yılı kar dağıtımının görüşülmesi ve oylanması,
- 9- Banka personeline prim verilmesi hususunun görüşülmesi ve oylanması,
- 10- Yönetim Kurulu tarafından belirlenen Bağımsız Denetim Kuruluşu / Denetçi Seçimi'nin karara bağlanması,
- 11- "Anonim Şirketlerin Genel Kurul Toplantılarının Usul ve Esasları ile Bu Toplantılarda Bulunacak Gümrük ve Ticaret Bakanlığı Temsilcileri Hakkında Yönetmelik" kapsamında Yönetim Kurulunca hazırlanan "İç Yönerge"nin onaylanması,
- 12- İlgili mercilerden gerekli izinlerin alınması şartıyla, Bankamız Ana Sözleşmesi'nin madde tadillerinin görüşülmesi ve karara bağlanması,
- 13- Tahvil, kar ortaklığı belgesi, finansman bonusu, banka bonusu, varlığa dayalı menkul kıymet ve mevzuatta kabul edilecek diğer borçlanma araçlarının çıkarılması hakkında karar verilmesi,
- 14- Yönetim Kurulu Üyelerine TTK'nın 395. ve 396. maddesinde sayılan izinlerin verilmesi,
- 15- Dilek temenniler ve kapanış.



NUROL YATIRIM BANKASI A.Ş.

2012 YILI OLAĞAN GENEL KURULU
İSTANBUL

(A) EKONOMİK DURUM

Türkiye Ekonomisi

2012 yılı Türkiye açısından ekonominin yavaşladığı ve bir anlamda "yumuşak inişin" yaşandığı yıl oldu.

2012 yılına ABD ve Avrupa'daki sorunlarla başlayan küresel ekonomi, yıl içinde "büyümedeki yavaşlamalar" dolayısıyla seneyi sıkıntılı geçirdi. Büyüme zafiyeti yıl sonuna kadar sürdü, yeni yıla da devredildi.

Küresel ekonomide 2012 yılına derinleşen Euro Bölgesi krizi damga vururken, birçok Avrupa ülkesinin borçluluk ve işsizlik oranları arttı. Euro Bölgesi'nde yaşanan ekonomik krizin yol açtığı dış talep daralması Türkiye'nin bölgeye yaptığı ihracatın azalmasına neden oldu. Bununla birlikte; küresel ekonomiye dair olumsuzlukların ortadan kalkmaya başladığına dair düşünce, küresel risk iştahının 2012 ortalarından itibaren artmasını sağladı.

2012'de Türkiye'nin de içinde yer aldığı gelişmekte olan ülkelerde yüksek büyüme hızları yerini düşük büyümeye bıraktı. Türkiye'nin ekonomik büyümesinde net ihracat etkili olurken, iç tüketimde ise ciddi bir düşüş görüldü.

2011 yılının ilk çeyreğinden itibaren yıllık büyüme hızı yavaşlayan Türkiye ekonomisi, 2012 yılının üçüncü çeyreğinde bir önceki yılın aynı dönemine göre yüzde 1,6 oranında büyüdü. Bu dönemde, yıllık büyüme yüzde 2,6'lık piyasa beklentisinin oldukça altında gerçekleşti.

2012 yılında Türkiye için en önemli gelişmelerden biri de Fitch'in Türkiye'nin kredi notunu "yatırım yapılabilir" seviyeye yükseltmesi oldu. Uluslararası kredi derecelendirme kuruluşu Fitch Ratings, Türkiye'nin uzun dönem yabancı para cinsinden kredi notunu BB'den BBB'ye yükseltti, görünümü "durağan" olarak belirledi. Ülke tavanını ise BBB'den BBB'ye yükseltti. 18 yıl sonra Türkiye'nin notunun "yatırım yapılabilir" seviyeye çıkması ile, özellikle 2012 yılı ortalarından itibaren küresel risk iştahındaki artışın belirginleşmesi ve Türkiye'ye yönelik risk algılamalarındaki görece iyileşme nedeniyle de sermaye girişlerinde hızlanma gözlemlendi. Bu gelişmelere paralel olarak kredilerde öngörülenin ötesinde bir artış eğilimi yaşanırken Türk Lirası üzerindeki değerlenme baskısı güçlendi.

Bu gelişmeler ışığında yıl boyu Merkez Bankası'nın uygulamaları da yakından takip edilen bir diğer unsurdu. Merkez Bankası, yakın dönemde politika faizi ve faiz koridorunu sınırlı oranda indirirken zorunlu karşılıklara ilişkin sıkılaştırıcı yönde ölçülü adımlar attı.



Merkez Bankası'nın uyguladığı politikalar çerçevesinde kredilerin büyüme hızı yavaşlatılırken, döviz kurunda aşırı oynaklığın da kontrol altına alınması sağlandı. Risk iştahındaki artış ve TCMB'nin uyguladığı likidite politikasına bağlı olarak yılın son çeyreğinde piyasa faizlerinde belirgin düşüşler yaşandı.

Türkiye ekonomisinin en önemli risk unsurlarından olan cari açığa ise yıl boyu iç tüketim, yatırım ve buna bağlı ithalattaki küçülme ile birlikte iyileşme gözlemlendi. Cari işlemler dengesindeki iyileşme sürerken net ihracatın büyümeye katkısı belirgin şekilde arttı.

Enflasyon 2012 yılının son çeyreğinde tahminlerin de ötesinde bir düşüş göstererek yıl sonu itibarıyla son 44 yılın en düşük yıl sonu tüketici enflasyonu oldu ve yüzde 6,2 düzeyinde gerçekleşti. İşsizlik oranı ise 2012 Ekim döneminde geçen yılın aynı dönemine göre değişim göstermeyerek yüzde 9,1 seviyesinde gerçekleşti.

Euro Bölgesi'nde yaşanan ekonomik krizin yol açtığı dış talep daralması Türkiye'nin bölgeye yaptığı ihracatın azalmasına neden olmasına rağmen, Afrika ülkelerine ve Yakın Doğu'ya olan ihracatımızın ve ekonomik ilişkilerin büyük ölçüde geliştiği görüldü. Bu bölgelere artan ihracatımızın genele olan payı da her geçen gün yükselmektedir.

Türkiye için olumsuz olarak nitelendirilebilecek bir gelişme, Suriye'de Esad hükümeti ve muhalefet arasında yaşanan olaylarda muhalefet yanlısı olarak taraf olan Türkiye'nin bölge ülkeleriyle yaşadığı gerilim olmuştur. Suriye'den gelebilecek olası füze saldırılarına karşı Nato'dan patriot füzesi talep edilmesi ve patriotların Türkiye'ye gönderilmesi süreci piyasalar tarafından da yakından takip edilmiştir. Bu konu bir risk unsuru olarak tazeliğini korusa da Nato ve Birleşmiş Milletler ülkelerinin desteğini alan Türkiye için olası bir sıcak savaş tehlikesi çok da ihtimal verilmeyen bir konu olarak görülmektedir.

Küresel ekonomideki kırılganlıklar son dönemde kayda değer biçimde azalmakla birlikte halen önemini korumaktadır. Dolayısıyla son aylarda risk iştahında gözlenen artışın önümüzdeki dönemde tekrar oynaklığa dönüşme riski bulunmaktadır.

2013 yılında da Türkiye Cumhuriyeti Merkez Bankası'nın politikaları yakından izlenmeye devam edecektir. Merkez Bankası'nın Türk Lirası'nın aşırı değerlenmesine veya değer kaybetmesine izin vermeyeceğini vurgulayan açıklamaları ışığında 2013 yılında Türk Lirası'nda göreceli bir istikrar bekleyebiliriz. Ayrıca Türkiye'nin kredi notuna ilişkin olarak diğer uluslararası derecelendirme kuruluşu ya da kuruluşlarından gelebilecek artırım beklentisi de Türk piyasalarının cazibesini koruyacağını göstermektedir.

Küresel Ekonomik Değerlendirme

2012 yılı dünya ekonomisinde; Euro Bölgesi'nin içinde bulunduğu borç sorunu ve Avrupa Merkez Bankası'nın aldığı kararlarla borç sorununun yumuşatılması takip edildi. Kısmen daha güçlü bir ekonomik tablo çizen Amerika'da ise yılın sonlarında yaşanan 'mali uçurum' sorunu piyasaların gündemini meşgul ederken, gelişmekte olan ülkeler cephesinde ise gerileyen büyüme rakamları dikkat çekici olmuştur.



2012 yılına negatif bir havada giren küresel ekonomide; Dünya Bankası, IMF ve OECD'nin büyümeye ilişkin aşağı yönlü revizeleri takip edilmiştir. Dünya Bankası 2012 küresel büyüme tahminini yüzde 3,6'dan yüzde 3,1'e indirirken, IMF küresel büyüme tahminini yüzde 4'ten yüzde 3,3'e, OECD ise Mayıs ayı küresel ekonomik büyüme tahminini yüzde 3,4'ten yüzde 2,9'a revize edilmiştir. Ayrıca bu kuruluşlar raporlarında, Euro Bölgesi'ndeki borç krizinin küresel ekonomi açısından risk kaynağı olduğu vurgusuna da sıkça yer verilmiştir.

Piyasaların yakından takip ettiği, gündemde önemli yer teşkil eden konuların başında Yunanistan krizi gelmiştir. Kriz; tasarruf önlemlerinin onaylanması ile Avrupa Merkez Bankası ve IMF'den alınan yardımlarla ve 'saç tıraşı' olarak anılan Yunanistan'ın borçlarının bir kısmının silinmesiyle hafiflemiştir. Euro'dan çıkma senaryoları gündemde olan Yunanistan, bütçe hedeflerinin gerisinde kalarak yardımların bir kısmını alamasa da, borç oranını azaltmıştır.

Euro Bölgesinin sorunlu ülkelerinden biri de İspanya olmuştur. Özellikle bankacılık sektöründe yaşadığı sorunlar nedeniyle İspanya'daki gelişmeler Euro Bölgesi borç krizine ilişkin endişelerin artmasına neden olurken, İspanya ekonomisini kurtarmaya yönelik atılan adımların yeterli olmayacağına yönelik kaygılar, ülkenin borçlanma faizlerinin sürdürülebilirliğinin sorgulandığı seviyelere yükselmesine neden olmuştur. İspanya'da, Temmuz ayı ortasında yerel bölge yetkililerinin merkezi yönetimden yardım talep edeceklerini açıklamalarının ardından, ülkenin 10 yıllık devlet tahvili getirileri tarihi yüksek seviyelere ulaşmıştır. Borçlanma maliyetlerinin sürdürülebilirliği açısından önemli bir seviye olarak nitelendirilen yüzde 7'nin üzerinde seyretmeye devam etmesi, İspanya'nın bankacılık sektörüne sağlanan yardımın ardından kamu kesimini de içeren daha kapsamlı bir desteğe ihtiyaç duyacağı yönünde endişelere neden olmuştur.

Merkez Bankaları yıl boyunca aldıkları kararlarla piyasaların gündeminde yer alırken, gelişen ve gelişmekte olan ülkeler genelinde para politikalarında gevşeme eğilimi görülmüştür. Faiz indirimleri ve tahvil alımları yoluyla fonlama sağlandı. İsveç, Güney Kore, Avustralya, Brezilya, Tayland, Macaristan, Polonya gibi ülkeler faiz indirimine giderken, Japonya Merkez Bankası ek bir parasal genişleme paketiyle doğrudan, varlık alımı ve düşük faizli kredilerle fonlama sağlamıştır. FED ise Twist Operasyonu olarak nitelendirilen kısa vadeli tahvilleri satın, uzun vadeli tahvilleri satın alarak faizleri bu yolla aşağı çekmeyi amaçladığı programla piyasayı fonlarken, yılın ikinci yarısında tahvil alım programı yerine mortgage'a dayalı varlıklarda sınırsız bir alımı kapsayan planını uygulamaya koyulmuştur. Büyüme tahminlerini aşağı yönlü olarak revize edilmesine neden olan bu gelişmelerin, işgücü piyasalarında kalıcı bir iyileşme ya da enflasyonda bozulma görülünceye kadar uygulamada kalacağı belirtilmiştir.

Avrupa Merkez Bankası ise, yılın ilk çeyreğinden itibaren piyasalara likidite sağlanmıştır. Bankacılık sektörüne sağladığı likiditenin yanında, politika faizini yüzde 1'den tarihinin en düşük seviyesi olan yüzde 0,75 düzeyine kadar indirdi ve bu oranı yıl sonu itibarıyla de beklentiler doğrultusunda korumuştur. Mevduat faizlerini de sıfıra indiren ECB, yılın ikinci yarısından sonra yeni tahvil alımlarının niceliksel sınır konulmadan yapılacağını bildirirken, Euro bölgesine ilişkin büyüme tahminlerini yüzde -0,6 ile -0,2 aralığına indirmiştir.



Amerika'da 'mali uçurum' olarak adlandırılan maliye politikasının sıkılaştırılmasını öngören düzenlemeler, 2012 yılının son döneminde ABD ekonomisinin yanı sıra küresel ekonomi gündemini de meşgul etmiştir. 2001, 2003 ve 2009 yıllarında yürürlüğe girmiş ve süreleri uzatılarak yürürlükte kalması sağlanmış olan vergi indirim ve avantajlarının, 2012 yılı sonunda yürürlükten kalkması ve kamu harcamalarının önemli oranda azaltılmasını içeren bu düzenlemelerin, bütçe dengesinde toplam 600 milyar dolar tutarında bir iyileşme sağlayacağı düşünülmüştü. Bütçe dengesini pozitif etkileyip, resesyona riskine neden olabileceği düşünülen bu düzenlemeler görüşülürken iki senaryo tartışıldı. Mali sıkılaştırmanın engellenmesi halinde, kamunun borç yükünün ve faiz ödemelerinin artmasına neden olacağı düşünülürken, maliye politikasında sıkılaştırmaya gidilmesi durumunda da işsizlik oranlarının olumsuz etkileri tartışılmıştır. Yeni yıla sarkan karar alma süreci sonunda, kısmi bir çözüme varılırken, vergi artışlarının bir kısmı geri alınmıştır. Ancak borç tavanı, kamu harcamalarında kesintiye gidilmesi gibi konular birinci çeyreğe ertelenmiştir. Para ve maliye politikalarında genişlemeye devam edilmesinin geçici bir çözüm oluşu, uzun vadeye ilişkin olarak belirsizliğin devam etmesine neden olurken, ABD ekonomisinin yanısıra küresel ekonomi açısından da risklerin devam etmesi olarak algılanmaktadır.

Dünya'nın önemli ekonomileri arasında yer alan Çin'in ekonomisinde 2012 yılı itibarıyla Küresel krizin etkisiyle yavaşlama görülmüştür. Çin Merkez Bankası, politika faizini yıl içinde iki kez indirerek ekonomik büyümeyi desteklemeyi amaçlarken, faiz indirimi kararından bir hafta sonra açıklanan büyüme verilerine göre Çin'in 2012 yılının ikinci çeyreğinde bir önceki yılın aynı dönemine göre yüzde 7,6 büyüme kaydettiği görülmüştür. Son üç yılın en düşük büyüme performansını ifade eden bu veri, küresel krizle birlikte dış pazarlarda oluşan talep azalması sonucu, ihracattaki yavaşlamanın istihdam üzerinde büyük baskıya neden olabileceği endişelerini de beraberinde getirmiştir. İstihdamda yaşanabilecek sorunların yanı sıra Çin parasının değerlendirilmesiyle, işgücü maliyetleri ve enflasyonda artış görülebileceği düşünülmektedir.

2012 yılının son çeyreğinde, gelişmiş ülke ekonomilerinin taşıdığı risk unsurları ve bunun yanında, artış gösteren küresel risk iştahı nedeniyle gelişmekte olan ülkelere yönelik sermaye girişleri hız kazanmıştır. Özellikle Asya ülkeleri, Latin Amerika ve Yükselen Avrupa ülkelerini geride bırakmıştır. Sermaye girişlerinin de sabit getirili menkul kıymetlerden çok hisse senedi piyasalarına yöneldiği görülmüştür.

Küresel piyasalar açısından 2012 yılında, kredi derecelendirme kuruluşlarının Avrupa ülkelerinin ülke notlarını düşürmesi yılın öne çıkan olayları arasında yer almıştır. Yılın ilk ayında Standart & Poor's Euro Bölgesi'ndeki 9, Fitch ise 5 ülkenin notunu indirirken, İtalya, Portekiz ve İspanya'nın kredi notu iki kademe birden indirilmiştir. Moody's, İtalya, Portekiz, Slovakya, Slovenya ve Malta'nın notunu birer kademe, İspanya'nın notunu iki kademe düşürmüştür. Yunanistan ve İspanya kredi derecelendirme kuruluşlarının notları en alt kademelere kadar indirilen iki ülkesi olmuştur.

2013 yılında Küresel ekonomiye ilişkin beklentiler önemli ölçüde Euro Bölgesindeki ekonomik koşulların nasıl olacağına bağlı görünmektedir. Kriz daha ileri boyuta geçmez ve Euro bölgesinin geleceğine ilişkin beklentiler kötüleşmezse 2013 yılında ikinci bir dip olma olasılığının zayıf olduğu düşünülmektedir. Gerek ABD'deki gerekse Avrupa Birliği'ndeki gelişmeler ise sert bir krizin gerçekleşmeyip yumuşak inişin sağlanacağına işaret etmektedir. Mali kuruluşların 2013 yılına ait büyüme tahminlerine bakıldığında ise, ekonomik büyümenin 2012 yılına istinaden daha yüksek olacağı görülmektedir.



(B) BANKAMIZIN FAALİYETLERİ

Nurol Yatırım Bankası güçlü özsermayesi ve donanımlı insan kaynağı ile Türkiye'de yatırım bankacılığı alanında lider bankalar arasında yer almaktadır.


Fon alış verişinin yapıldığı sermaye piyasalarında tasarrufların sermaye fonlarını teşkil ederek yatırımlara yönelmesini sağlayan kurumlar arasında en önemli yeri kapsayan yatırım bankaları arasında ön sıralarda yer alan Nurol Yatırım Bankası, 2001 yılında yaşanan ekonomik krizi nisbeten kolay atlattığıyla birlikte, uzun vadede sağlamlığı temin etmek amacı ile kredi ve banka portföyünde alınan detaylı önlemler beklenen sonuçları vermiştir. Nurol Yatırım Bankası, 2012 yılı içerisinde yaşanan siyasi gelişmelerin ve küresel piyasalardaki sarsıntıların etkileri karşısında temkinli ve sağlam öngörülerle oluşturulan banka yönetim politikaları ile yoluna devam etmiştir. Bankamız, günümüzün değişken, birbirine bağlı ve son derece rekabetçi olan pazarlarında şirketler için doğru zamanda bilgi ve esnek finansal çözümlerle hizmet vermeye devam edecektir.

Finansal Kuruluşlar Bölümü, Nurol Yatırım Bankası'nın yurt dışı muhabir ağını geliştirmiş aynı zamanda müşterilerin de katılımının sağlandığı seminerlerle bankanın yurt dışındaki tanıtımına önemli faydası olmuştur.

Nurol Yatırım Bankası, teknik uzmanlığa ve yerel piyasa tecrübesine sahip, konusunda profesyonelleşmiş kişilerden oluşan ekibinin bilgi ve deneyimleri sayesinde müşterilerinin ihtiyaçları ile uyumlu olarak alternatif fon kaynağı sağlamak üzere yapılandırılmış finansman araçları, kompleks finansal modelleme, optimum finansal paket yapılandırılması, özsermaye finansmanı konularında danışmanlık sağlanması, yerel ve uluslararası kuruluşlardan, sermaye piyasalarından yeni fon kaynakları yaratılması konularında yaratıcı ve yenilikçi ürün ve hizmetler sunarak müşterilerine hızlı büyümelerine yönelik esneklik sağlamaktadır.

Nurol Yatırım Bankası olarak amacımız, uzun vadeli ilişkiler kurabileceğimiz, çeşitli finansman ürünlerine ihtiyaç duyan geniş bir müşteri tabanı oluşturmak ve seçtiğimiz ekipman sınıflarında pazar lideri olmaktır.

Yatırım bankacılığı alanındaki misyonu, banka müşterilerine katma değer yaratan hizmetler sunarak stratejik ortaklıklar kurmak ve gerek özel sektör, gerekse kamu sektörü müşterilerine çeşitli finansman seçenekleri sunmak olan Nurol Yatırım Bankası, bağlı olduğu Nurol Şirketler Topluluğu'nun desteği ve çalışanlarının katkısıyla, tasarruf sahipleriyle menkul kıymetler ihracı yoluyla uzun vadeli kaynak sağlayarak, kamu ve özel sektör kuruluşları arasında aracılık yapmak, faaliyetlerini dürüst, ekonomik ve etken bir şekilde yürüterek gerekli güven ortamını yaratıp sermaye piyasasının gelişimine katkıda bulunmayı kendisine birinci hedef olarak belirleyerek faaliyetlerini sürdürecektir.



(C) MALİ DURUM

Bankanın aktif büyüklüğü 31.12.2012 itibarıyla 248,5 milyon TL olarak gerçekleşmiştir. Krediler 150,58 milyon TL ile aktif toplamının yaklaşık olarak yüzde 60,5'ini oluşturmaktadır. Bankamızca alınan krediler 52,5 milyon TL, müstakrizlerden sağlanan fonlar 21,7 milyon TL'dir. 2012 yıl sonu itibarıyla bankamızın ödenmiş sermayesi 45 milyon TL, özkaynaklarımız ise 104,9 milyon TL olarak gerçekleşmiştir.

6- İnsan Kaynakları uygulamalarına ilişkin bilgiler

Başarılarımızın Temelinde Çalışanlarımız Var

Çalışkanlığımız, dürüstlüğümüz, etik değerlerimize bağlılığımız ve müşterilerimize daha fazla değerler katabilmemiz yönünde; mesleki uzmanlık, yetkinlik ve beceri alanında sürekli gelişimi hedefleyen insan kaynakları yönetimi anlayışımız başarılarımızın temel taşıdır.

2012 yılı faaliyet dönemimizde bankamızda yürütülmekte olan Kurumsal Yönetim Gelişimi projesinde mevcut kurumsal yönetim düzenlemelerimiz gözden geçirilerek, sürdürülebilir şekilde yeniden yapılandırılmıştır. Bu bağlamda tüm insan kaynakları döngülerimiz ve süreçlerimiz gözden geçirilerek geliştirilmiştir.

Çalışanlarımızın Katılımı

Çalışanlarımızın paylaşımcılığına, katılımına ve motivasyonuna öncelik ve önem veren anlayışımızla, bağımsız bir kuruluşa yaptırdığımız Çalışan Memnuniyeti ve Görüşleri anketi uygulaması ile bankamızın kurumsal yönetim gelişimi çalışmalarını kapsamında çalışanlarımızın gözlemleri, yorum ve önerileri alınmıştır.

Anket sonucunda ortaya çıkan sonuçlar ve görüşler bankamızın kurumsal gelişimine ışık tutması açısından önemli bir işlev görmüştür. Bu sayede çalışanlarımızın geri bildirimleri alınarak, ölçülmüş, geliştirici aksiyonlar alınmıştır.

Performans Yönetimi

Öte yandan geçtiğimiz faaliyet dönemi içerisinde performans yönetimi sistemimiz; bankamızın ve çalışanlarımızın dönemsel başarı standartlarını belirlemek, çalışanlarımızın gelişimlerine odaklanmak ve başarılarını ödüllendirmek yönlerinde geliştirilmiştir. Performans planlarımız, somut, ölçülebilir, süreye bağlı hedeflerin yanı sıra yetkinlik ve gelişim planlamasını da kapsar şekilde yeniden düzenlenmiş ve uygulamaya alınmıştır.

Çalışanlarımızın Gelişimi

İnsan kaynakları politikamız, tüm çalışanlarımızın; bankamızın gelişimine hızla uyum sağlayacak, yatırım bankacılığı vizyonu geniş, müşterilerimizin ihtiyaçlarına çözüm üretmeye odaklı, kaliteli hizmet anlayışımızın sürekliliğini sağlayacak, yeniliğe açık çalışanlar olmasını sağlamaktır.

Bu kapsamda çalışanlarımızın temel yeterlilik ve bilgi seviyelerini üst düzeyde tutmaya, çoklu becerilere yönelik eğitimlerle donatılmalarına, böylelikle kritik iş akışlarında birbirlerini yedeklemelerine ve desteklemelerine özen göstermekteyiz.

2012 yılında sürekli gelişim anlayışımız çerçevesinde çalışanlarımızın ihtiyaç duyulan alanlarda gerekli eğitim ve seminerlere katılımları sağlanmıştır.



Yöneticilerimiz ile İş Odaklı Performans Yönetimi ve Stratejik İş Geliştirme çalışmaları gerçekleştirilmiş, bu kapsamda sektörel gelişmelere yönelik öngörülerimiz çerçevesinde yeni iş ve hizmet geliştirme alanlarımız saptanarak, bu alanlara yönelik iş modellerimiz ve planlarımız oluşturulmuştur.

Faaliyet dönemi boyunca çalışanlarımızın, Türkiye Bankalar Birliği'nin, Sermaye Piyasası Kurumu'nun ve İstanbul Menkul Kıymetler Birliği'nin düzenlediği mesleki eğitim ve sertifikasyon programlarına katılımları sağlanmıştır.

Ayrıca bu faaliyet dönemimiz içerisinde başta yeni Türk Ticaret Kanunu ve Borçlar Kanunu olmak üzere yasal mevzuattaki yeni düzenlemelere yönelik eğitimler ile ICAAP Uluslararası Uygulamalar, Basel Kriterleri, Acil Durum Yönetimi, Bilgi Sistemleri Yönetimi konu başlıkları başta olmak üzere birçok eğitim faaliyeti düzenlenmiştir.

Sosyal Sorumluluk

Sosyal Sorumluluk ilkelerini gözeterek hazırlanan Bankamız Etik Kurallar Yönetmeliğimiz tüm banka işlerimizi yürütürken bize yol göstermektedir.

Tüm faaliyetlerimizde toplum faydasını gözeterek hareket etmekteyiz.

Bu kurallarımız çerçevesinde sosyal sorumluluklarımızı; çalışanlarımız ve tüm paydaşlarımız ile uyumlu bir işbirliği içinde yerine getirmeye çalışmakta ve çalışanlarımızı, kurum içi ve dışı sosyal sorumluluk faaliyetlerine gönüllü olmaları konusunda desteklemekteyiz.

Bankamızın Uyum Politikası ve Uyum Riskleri yönergemizde yer verdiğimiz üzere, Bankamızın sunduğu hizmetler kamu sağlığı, kamu güvenliği ya da çevresel açıdan zararlı olabilecek nitelik taşımamakta, ayrıca bankamız finanse edeceği projeleri seçerken de aynı özeni göstermektedir ilkesi benimsenmiş olup, faaliyetlerimizin bu ilke ışığında yürütülmesine özen göstermekteyiz.

Menfaat Sahipleri

BDDK'ca yayımlanan Bankaların Kurumsal Yönetim İlkelerine İlişkin Yönetmelik hükümlerine göre hazırlanan ve Bankamız Yönetim Kurulu tarafından onaylanarak yürürlüğe alınan Kurumsal Yönetim İlkeleri Yönetmeliğimizde belirlendiği üzere pay sahipleri ile ilişki süreçlerimizi Kurumsal Yönetim Komitemiz koordine etmektedir. Bu çerçevede:

Pay Sahiplerimiz açısından:

- Pay sahiplerimizi kamuyu aydınlatma ilkeleri doğrultusunda bilgilendirmekteyiz.
- Bankamız tarafından, pay sahipleri, mudiler, piyasa katılımcıları ve kamuoyunun bankanın yapısı ve amaçları hakkında yeterli düzeyde bilgi sahibi olmalarını sağlayarak, üst yönetimin banka yönetimindeki etkinliklerini değerlendirebilmelerine imkân tanımaktayız.
- Bankamız ile ilgili bilgileri ilgili kişi ve kurumların karar vermelerine yardımcı olacak şekilde, zamanında, doğru, tam, anlaşılır, tarafsız, kolay erişilebilir ve eşit bir şekilde kamuoyunun kullanımına sunmaktayız.



- Yıl sonları ile Mart, Haziran ve Eylül ayları itibarıyla kredi kuruluşu veya finansal kuruluş niteliğinde olan ya da olmayan bağlı ortaklık, birlikte kontrol edilen ortaklık ve iştiraklerinin finansal tablolarını Türkiye Muhasebe Standartları'nı esas olarak konsolide etmek suretiyle kamuoyunu bilgilendirmeye yönelik uygulamalarda bulunmaktayız.

Müşterilerimiz açısından:

- Kurumumuzu ve hizmetlerimizi geliştirmek için müşterilerimizin dilek, öneri veya şikâyetlerine açık sistemler ve süreçler geliştirmiş bulunmaktayız.
- Bu öneri ve şikâyetler için web sitemizi ve özel telefon hattımızı kullanmaktayız. Müşteri şikâyetlerinin alınması sonuçlandırılması için Müşteri Şikâyet Hattı ve Hakem Heyetini devreye almakta ve görevlendirmekteyiz.

Çalışanlarımız açısından:

- Çalışanlarımızın gelişimlerine, bilgilendirilmelerine, yönetime katılımlarına önem vermekte ve süreçlerimizi bu yönde geliştirmekteyiz.
- Kurum içi bilgilendirmelerimiz, insan kaynakları bölümümüzce düzenlenen kurum içi bilgilendirme portalımız, çalışan toplantılarımız, çalışan memnuniyeti ve görüşleri anketimiz, performans planlama ve değerlendirme süreçlerimiz kanalıyla koordine edilmekte ve yürütülmektedir.

Kamuyu Aydınlatma ve Şeffaflık

BDDK tarafından yayımlanan Bankaların Kurumsal Yönetim İlkelerine İlişkin Yönetmelik hükümlerine göre hazırlanan ve Bankamız Yönetim Kurulu tarafından onaylanarak yürürlüğe alınan Kurumsal Yönetim İlkeleri Yönetmeliğimizde belirlendiği üzere kamuyu aydınlatma ve şeffaflık hususlarında Banka Yönetimi Uygulama Usul ve Esasları açısından,

- Eşitlik; Banka yönetiminin tüm faaliyetlerinde, pay ve menfaat sahiplerine eşit davranmasını ve olası çıkar çatışmalarının önüne geçilmesini,
- Şeffaflık; ticari sır niteliğindeki ve henüz kamuya açıklanmamış bilgiler hariç olmak üzere, Banka ile ilgili finansal ve finansal olmayan bilgilerin, zamanında, doğru, eksiksiz, anlaşılabilir, yorumlanabilir, düşük maliyetle kolay erişilebilir bir şekilde kamuya duyurulması yaklaşımını
- Sorumluluk; Banka yönetiminin Banka adına yaptığı tüm faaliyetlerinin mevzuata, ana sözleşmeye ve Banka içi düzenlemelere uygunluğunu ve bunun denetlenmesini
- Hesap verebilirlik; yönetim kurulu üyelerinin esas itibarıyla Banka tüzel kişiliğine ve dolayısıyla pay sahiplerine karşı olan hesap verme zorunluluğunu gözeterek çalışmakta, böylece kurumsal yönetimde şeffaflık sağlamaktayız.



Kamuoyunun aydınlatılmasında, bankamızın internet sitesini aktif olarak kullanmaktayız. İnternet sitemizde aşağıdaki başlıklara ve içeriklere yer vermekteyiz:

- Kurumsal (Hakkımızda, Vizyon ve Misyonumuz, Stratejimiz, YK Başkanı'nın Mesajı, Genel Müdür'ün Mesajı, Kurumsal Yönetim)
- Faaliyet Alanlarımız (Yatırım Bankacılığı, Kurumsal Bankacılık, Hazine ve Finansal Kuruluşlar)
- Yatırımcı İlişkileri (Faaliyet Raporları, Finansal Veriler, Ortaklık Yapısı, AML Politikaları, US Patriot Act, Kamuoyu Aydınlatma Formu, Hakem Heyeti, Ürün ve Hizmet Ücretleri)
- İnsan Kaynakları (İnsan Kaynakları Politikamız, Kariyer, İlanlarımız, İş Başvuru Formu)
- Bize Ulaşın (Müşteri Şikâyet Hattı, Adreslerimiz)

7- Bankanın dahil olduğu risk grubu ile yaptığı işlemlere ilişkin bilgiler

Bankamız, gerek şubeleri gerekse genel müdürlük bölümleri aracılığıyla Nurol Grubu şirketlerine hem ticari bankacılık hem de yatırım bankacılığı hizmetleri vermektedir. Ticari bankacılık hizmetleri içerisinde kısa vadeli nakit krediler, gayri nakit krediler, cari hesap işlemleri (EFT, nakit, efektif ödemeleri, döviz alım satımı vb.), müstakriz, repo, H/B alım satımı vb. gibi yatırım hizmetleri yer almaktadır.

Yatırım bankacılığı hizmetleri içerisinde de Nurol Grubu şirketlerinin geliştirdiği ya da gerek kamu gerekse diğer özel kuruluşlar tarafından geliştirilen, ihalesine girecekleri projelerin fizibilite çalışmaları, proje finansmanı, uzun vadeli yatırım kredilerinin verilmesi ya da sendikasyonun düzenlenmesi, aynı şekilde yüksek montanlı gayri nakit kredilerin verilmesi ya da sendikasyonunun düzenlenmesi, faiz ve kur risklerinden korunmak üzere geliştirilmiş hedging/türev ürünleri, yerel ve uluslararası projelerin standart dışı risklerinin (ülke riski, politik risk, kar kaybı riski, sözleşme riskleri vb.) sigortalanması işlemlerine aracılık, leasing ve faktoring işlemleri sayılabilir.

8- Bankaların Alacakları Destek Hizmetleri ve Destek Hizmeti Kuruluşların Yetkilendirilmesi Hakkında Yönetmelik uyarınca destek hizmeti alına faaliyet konuları ve hizmetin alındığı kişi ve kuruluşlara ilişkin bilgiler

BDDK tarafından 5.11.2011 tarihinde yayımlanan Bankaların Destek Hizmeti Almalarına İlişkin Yönetmelik kapsamında BIS Çözüm Bilgisayar ve Entegrasyon Hiz. ve Tic. A.Ş.'den Bilgi Sistemleri, Securitas Güvenlik Hizmetleri A.Ş.'den Güvenlik, Akbasım Matbaacılık ve Ticaret Ltd.Şti'den Operasyonel hizmetleri, ilgili yönetmelik hükümlerine uyulmak suretiyle alınmıştır. 2012 yılında EFT sistemi için destek hizmeti alınmaya başlanan Intertech Bilgi İşlem ve Pazarlama Tic. A.Ş.'den 2013 yılı başından itibaren bankacılık sistemi değişikliği gerçekleştirildiğinden bilgi sistemleri hizmeti de alınmaya başlamıştır.



III. FİNANSAL BİLGİLER ve RİSK YÖNETİMİNE İLİŞKİN DEĞERLENDİRMELER

1- 29/6/1956 tarihli ve 6762 sayılı Türk Ticaret Kanununun 347 nci maddesi uyarınca seçilen denetçiler tarafından hazırlanan rapor:

NUROL YATIRIM BANKASI AŞ'nin 01.01.2012 – 31.12.2012 dönemi hesap ve işlemlerini Türk Ticaret Kanunu, ortaklık esas sözleşmesi ve diğer mevzuat ile genel kabul görmüş muhasebe ilke ve standartlarına göre incelemiş bulunmaktayız.

Görüşümüze göre içeriğini benimsediğim ekli 31.12.2012 tarihi itibarıyla düzenlenmiş bilanço, ortaklığın anılan tarihteki mali durumunu; 01.01.2012 - 31.12.2012 dönemine ait Kar/Zarar Tablosu anılan döneme ait faaliyet sonuçlarını gerçeğe uygun ve doğru olarak yansıtmaktadır.

Bilançonun ve Kar/Zarar Tablosu'nun onaylanmasını ve Yönetim Kurulu'nun aklanmasını onaylarınıza arz ederiz.

Saygılarımızla,



Aşkın Yılmaz
Denetçi



Serkan Sonaer
Denetçi

2- Denetim Komitesi'nin iç kontrol, iç denetim ve risk yönetim sistemlerinin işleyişine ilişkin değerlendirmeleri ve hesap dönemi içerisindeki faaliyetleri hakkında bilgiler

Değerli Ortaklarımız,

Denetim Komitesi tarafından ilgili mevzuat kapsamında, iç sistemlerin (İç Denetim, İç Kontrol ve Risk Yönetimi) yürüttüğü faaliyetler dönemsel toplantılarında değerlendirilmekte ve Bankamızda alınması gereken önlem, uygulama ve diğer önemli görülen konularda kararlar alınarak görüşler Yönetim Kurulu'na sunulmaktadır.

Denetim Komitesi'nce 2012 yılında beş toplantı yapılmış ve iç sistemler konusundaki uygulamalarla ilgili çeşitli kararlar alınmıştır. 2012 yılının ilk altı aylık Denetim Komitesi Faaliyet Raporu hazırlanmış, Denetim Komitesi tarafından mütalaa edilerek Yönetim Kurulu'na sunulmuştur. Ayrıca iç kontrolü yapılan birim ve şubelerin raporlarına ilişkin değerlendirme yazıları hazırlanarak işleme konulmuştur.



Her yıl düzenli olarak Bankamızda acil durum tatbikatları icra edilmektedir. Acil durum tatbikatları icra edilmeden önce tatbikatın bir senaryosu acil durum çalışma grubunca oluşturulmakta ve bu senaryo Yürütme Komitesi'nde incelenerek uygulanması için onay verilmektedir. Tatbikat senaryosuna sadık kalınarak Banka'nın tüm birimlerinin geniş kapsamlı katılımıyla acil durum tatbikatı yapılmaktadır.

İç Kontrol Bölümü

Yönetim Kurulu'na bağlı olarak faaliyet gösteren İç Kontrol Bölümü, Banka'nın varlıklarının korunması, faaliyetlerinin yasal mevzuata, Banka içi mevzuata, düzenlemelere, Banka içi politika, strateji ve hedeflere uygun olarak yürütülmesi, hesap ve kayıt düzeninin, finansal raporlama sisteminin güvenli oluşmasının sağlanmasına yönelik olarak, faaliyetlerle ilgili belirlenen tüm finansal ve operasyonel risklerin devamlı surette makul seviyede ve kontrol altında tutulmasını sağlayacak şekilde yapılandırılmıştır.

Banka'nın faaliyetlerine ilişkin kontrollerin uygunluk, yeterlilik ve etkinliğini incelemek, izlemek, değerlendirmek ve sonuçları ilgililere raporlamakla görevli olan İç Kontrol Bölümü, iç kontrol faaliyetleri kapsamında Genel Müdürlük bölümleri ve şubelerde risk ve süreç odaklı inceleme ve kontroller yürütmektedir.

Uzaktan kontrol kapsamında; Banka'nın kayıtlarının uygunluğunun izlenmesinin yanı sıra, Banka prosedürleri, bunların mevzuata uyumluluğu ve diğer işlemleri örnekleme yöntemi ile incelenmekte; yerinde kontrol kapsamında ise, işlemler ve şubelerin kredileri, sözleşme, teminat ve dokümantasyonun banka içi ve yasal mevzuata uygunluğu kontrol edilmektedir.

Söz konusu faaliyetlerle ilgili uygulama prosedürleri, iş akışları, yetki ve limitler yazılı olarak belirlenmiş ve tüm personele duyurulmuş olup; değişen ihtiyaçlar, riskler ve koşullar paralelinde sürekli olarak gözden geçirilmekte ve güncellenmektedir.

Faaliyet ve işlemlerin devamlı surette etkin, doğru, düzenli ve güvenli bir biçimde yürütülmesi; işlevsel görev ayrımları, işlem - onay yetki ve limitleri, sistem kontrolleri, işlem sonrası kontroller ve işleme özgü diğer kontroller ile sağlanmaktadır. Söz konusu faaliyetler finansal raporlamaların gerisindeki süreç ve kontrollerin; güvenilir, verimli ve etkin olarak işlev görmesi konusunda da belirleyici rol oynamaktadır. Ayrıca BT kontrolleri süreç uygulama kontrollerinin devamı ve bir parçası olarak gerçekleştirilmektedir.

İç kontrol faaliyetleri kapsamında tespit edilen operasyonel hata ve eksiklikler öncelikle faaliyeti yürütmekte olan personel ile paylaşmakta, gerekli tamamlayıcı ve önleyici tedbirlerin hızlı bir şekilde alınması sağlanmaktadır. Giderilmemiş olan operasyonel hata ve eksiklikler raporlara konu edilmekte, aynı zamanda belirlenmiş operasyonel risk matrisi kodları ile veri tabanına kaydedilmektedir. Söz konusu veri tabanında sayısallaştırılan verilerin değerlendirilmesi yapılmakta, yoğunluk gösteren operasyonel hata ve eksiklikler ile bunların giderilmesine yönelik süreç iyileştirmeleri hususundaki görüş ve önerileri birlikte günlük, haftalık ve üç aylık periyotlarda raporlar oluşturularak Banka üst yönetimi bilgilendirilmekte ve Denetim Komitesi'ne sunulularak düzenli şekilde takip edilip değerlendirilmektedir.

Yukarıdaki bilgi ve açıklamalardan hareketle, iç kontrol sisteminin yapı ve işleyiş itibarıyla, her düzeyde risk odaklı, güçlü ve sağlıklı olduğu, Banka'nın amaç ve hedefleri doğrultusunda verimli ve etkin bir biçimde işlev gördüğü sonucuna varılmaktadır.



İç Denetim Bölümü

İç Denetim Bölümü, Yönetim Kurulu'na bağlı olarak, Banka'nın tüm faaliyetlerini kapsayan iç denetim işlevini icra etmektedir. Bu amaçla İç Denetim Bölümü, Banka faaliyetlerinin yasal mevzuat ile Banka içi strateji, politika, ilke ve hedefler doğrultusunda yürütülmesini gözeten teftiş çalışmaları gerçekleştirmektedir. Yapılan çalışmalar şube teftişlerinin yanısıra, Banka'nın Genel Müdürlük birimlerinin teftişlerini, bankacılık iş süreçlerinin denetimini ve gerekli görülen diğer faaliyetlerinin incelenmesini kapsamaktadır.

İç denetim sisteminden beklenen amaç ve faydanın sağlanabilmesi için, Banka'nın tüm faaliyetleri, herhangi bir kısıtlama olmaksızın dönemsel olarak denetlenmektedir. Denetlenecek faaliyetlerin belirlenmesinde yasal mevzuat gereksinimlerinin yanı sıra, risk odaklı yaklaşım temel alınmaktadır.

İç Denetim Bölümü, Banka faaliyetlerinin denetimini kanun ve diğer mevzuat ile Banka içi strateji ve hedefler doğrultusunda gerçekleştirerek, iç kontrol ve risk yönetimi sistemlerinin etkinliğini ve yeterliliğini değerlendirmektedir. Dönemsel ve riske dayalı denetimlerde, faaliyetlerin yasal mevzuata uyumu, iç mevzuatın yeterliliği, Banka faaliyetlerinin yeterliliği, doğruluğu ve etkinliği, BDDK ve Üst Yönetim'e iletilen raporların, muhasebe kayıtlarının ve finansal raporların doğruluğu, güvenilirliği ve zaman kısıtlamalarına uygunluğu ile Banka içi süreçlerin yapısı değerlendirilir. Denetim çalışmaları sonucunda, Banka faaliyetlerinde meydana gelen eksiklik, hata ve suistimallerin ortaya çıkarılması amaçlanmaktadır. Tespit edilen durumların yeniden ortaya çıkmasının önlenmesine ve Banka kaynaklarının etkin ve verimli olarak kullanılmasına yönelik görüş ve önerilerde bulunan bir yaklaşım benimsenmektedir.

İç Denetim Bölümü, elektronik bankacılık bilgi sistemi dahil olmak üzere ve "Bağımsız Denetim Kuruluşlarınca Gerçekleştirilecek Banka Bilgi Sistemleri ve Bankacılık Süreçlerinin Denetimi Hakkında Yönetmelik" in, "Bilgi Sistemleri ve Bankacılık Süreçleri Denetimine İlişkin Esaslar" başlıklı 5. bölümünde belirlenen usul ve esaslar çerçevesinde bilgi sistemlerini gözden geçirmektedir.

Banka'da kullanılan risk ölçüm modeli ve yöntemleriyle elde edilen sonuçların günlük risk yönetimine dahil edilip edilmediği, Banka'nın kullandığı fiyatlama modelleri ile değerlendirme sistemleri, Banka'nın kullandığı risk ölçüm modellerinin kapsadığı riskler, modellerde kullanılan verinin ve varsayımların doğruluğu ve uygunluğu, verinin kaynağının güvenilirliği, bütünlüğü ve zamanında elde edilebilirliği ve geriye dönük testlerin doğruluğu; risk yönetimine ilişkin iç denetim çalışmalarında değerlendirilmektedir. Banka'nın sermaye gereksinimi içsel değerlendirme süreci, bu sürece ilişkin mevzuat ve Banka içi düzenlemeler çerçevesinde iç denetim sistemi kapsamında denetlenmektedir.

Yapılan çalışmalar sonucunda düzenlenen teftiş raporları Denetim Komitesi'ne, üst düzey yönetime ve ilgili birimlere iletilmektedir. Tespit edilen bulguların giderilmesine yönelik çalışmalar İç Denetim Bölümü tarafından takip edilmektedir. Yönetim Kurulu, Denetim Komitesi aracılığıyla sunulan üç aylık dönemlere ilişkin faaliyet raporları üzerinden İç Denetim Bölümü faaliyetlerini yakından takip etmektedir.



Risk Yönetimi Bölümü

Risk Yönetimi Merkezi; Bankada risk yönetimi süreci, Banka Üst Düzey Yönetimi ile Risk Yönetimi Grubu'nun beraberce belirlediği ve yönetim kurulunun onayladığı esaslar çerçevesinde, risklerin tanımlanması, ölçülmesi, risk politikaları ve uygulama usullerinin oluşturulması, risklerin analizi, izlenmesi, ölçülmesi ve raporlanması safhalarından meydana gelmektedir.

Risk Yönetimi Bölümü, 2012 yılında faaliyetlerini etkin bir biçimde yürütmüş ve Bankamızın maruz kalabileceği kredi, piyasa, operasyonel ve yapısal faiz oranı riski ve likidite riski gibi bilanço risklerinin, etkin risk yönetimi yöntemleri ile ölçülmesi, izlenmesi ve raporlanabilmesi için çalışmalarını sürdürmüştür. Disiplinli bir risk yönetimi çerçevesi ve kontrolü Banka'nın risk yönetimine bakış açısını oluşturmaktadır.

2012 yılı içerisinde Basel II'ye uyum süreci ile ilgili gerekli hazırlıklar yapılmış, ilgili politika ve prosedürler yayınlanmıştır.

Sermayenin içsel değerlendirme raporu, bu yıl için henüz mecburiyetimiz bulunmamasına rağmen Risk Yönetimi Bölümü koordinasyonunda hazırlanmış, Yönetim Kurulu onayına müteakip BDDK'ya gönderilmiştir.

3- Finansal tablolar ve bölümün sonunda verilmek üzere mali bünyeye ilişkin bilgiler

Ek 1 : Nurol Yatırım Bankası A.Ş. 31 Aralık 2012 Tarihi İtibariyle Hazırlanan Bağımsız Denetim Raporu, Konsolide Olmayan Finansal Tablolar ve Finansal Tablolara İlişkin Dipnotlar

4- Mali durum, karlılık ve borç ödeme gücüne ilişkin değerlendirme

RASYOLAR					
%	31.12.2012	31.12.2011	31.12.2010	31.12.2009	31.12.2008
Sermaye Yeterliliği Standart Rasyosu	19,01	17,23	18,55	24,72	22,17
Ortalama Özkaynak Karlılığı	3,86	10,85	0,61	4,59	3,41
Aktif Karlılığı	1,31	3,55	0,15	1,33	1,19
Duran Değerler / Özkaynaklar	3,22	4,73	28,47	27,26	20,2
Duran Değerler / Toplam Aktifler	1,36	1,66	7,29	8,34	7,25
Duran Değerler / Toplam Aktifler	98,64	98,34	92,71	91,66	92,75
Krediler / Aktif Toplamı	60,60	64,01	53,52	53,33	53,96



5- Risk türleri itibariyle uygulanan risk yönetimi politikalarına ilişkin bilgiler

Risk Yönetimi Bölümü, 2012 yılında faaliyetlerini, yasal mevzuatla uyumlu olarak icracı fonksiyonlardan bağımsız, Yönetim Kurulu'na bağlı bir organizasyon ile etkin bir biçimde yürütmüştür. Dünya piyasalarında yaşanan finansal ve ekonomik gelişmeler, uluslararası düzenlemeler ile risk yönetimi alanında yaşanan gelişmeler yakından izlenmiş ve mevcut risk yönetimi süreçleri geliştirilmiştir.

Risk yönetimi süreci, Banka Üst Düzey Yönetimi ile Risk Yönetimi Grubu'nun beraberce belirlediği ve Yönetim Kurulu'nun onayladığı esaslar dahilinde, riskin uluslararası düzenlemelerle uyumlu bir şekilde tanımlandığı, ölçüm, analiz, izleme, raporlama ve denetleme faaliyetlerinin yerine getirildiği bir yapıdadır.

Risk yönetimi faaliyetleri genel olarak değerlendirildiğinde; kredi riski, piyasa riski, operasyonel risk, likidite riski, faiz oranı riski, karşı taraf riski, yoğunlaşma riski, ülke ve transfer riski, artık risk ve diğer riskler temel başlıklarını kapsamaktadır. Nihai hedef, uluslararası düzeyde kabul görmüş uygulamalara uyum sağlanmasıdır.

Risk Yönetimi kapsamında yapılan simülasyonlar, stres testi ve senaryo analizleri, Bankamız üst düzey yönetiminin aldığı kararlarda destekleyici bir rol üstlenmektedir.

Risk yönetimi faaliyetleri kapsamında yürütülen analizlerin sonuçları ve risk göstergeleri değişik kapsamlarda aylık, haftalık ve günlük periyotlarda Denetim Komitesi, Kredi Komitesi, icracı birimler ve iç sistemler birimlerine raporlanmaktadır.

Risk yönetimi bölümü ve üst yönetim koordinasyonu ile Yıllık Sermaye Gereksinimi İçsel Değerlendirme Raporu çalışması tamamlanmış ve Yönetim Kurulu'na sunulmuştur.

Kredi riski ile ilgili olarak, kredi riskinin ölçümü, analizi, raporlanması ve izlenmesine yönelik çalışmalar yürütülmektedir. Kredi riski, Banka'da kredi politikaları ve prosedürleri yardımıyla yönetilmektedir. Bu çerçevede kredi riski, kredinin yapısı ve özellikleri, kredi sözleşmesinin hükümleri ve finansal koşullar, olası piyasa hareketlerine paralel olarak vade bitimine kadar risk profilinin yapısı, garanti ve teminatlar, yoğunlaşmalar ve Yönetim Kurulu'nca belirlenen limitlere uyum gibi kriterler bazında yönetilmektedir.

Kredi portföyümüzün; kredi türü, para birimi, sektör, kredi borçlusu, holding, grup bazında dağılımı ve yoğunlaşmaları, ortalama vade ve faize duyarlılığa göre analizi yapılmakta ve haftalık raporlarla üst yönetime sunulmaktadır.

Hazine işlemlerinden kaynaklanan karşı taraf riski ve limitleri günlük olarak takip edilmekte ve limit ihlalleri raporlanmaktadır.

Piyasa ve bilanço riskleri Banka'nın piyasa riski hesaplamasında standart yöntem kullanılmaktadır.

Risk Yönetimi Bölümü'nde piyasa riskine ilişkin olarak Banka içi risk değerlendirmelerine esas oluşturmak amacıyla riske maruz değer (RMD) hesaplanmaktadır. Bu hesaplama için içsel model kullanılmaktadır.

Finansal ürün ve yetki bazında belirlenmiş olan pozisyon ve zarar durdurma limitlerinin kontrolleri yapılarak raporlanmaktadır. Banka'nın likidite risk hesaplamasında nakit akışı ve boşluk analizleri yapılmaktadır. Stres testleri ve senaryo analizleri aylık olarak yapılmaktadır.



Faiz boşluğu analizi ve yeniden değerlendirme dönemindeki değerlerine göre yerleştirilmiş faize duyarlı varlık ve yükümlülüklerin uyumsuzluğu incelenerek sonuçları raporlanmaktadır.

Faiz riskinin ölçülmesi ve izlenmesi amacıyla durasyon ve nakit akışlarının bugünkü değerlerinin faize olan duyarlılığını gösteren faiz esnekliği analizleri ve faiz oranı değişikliği karşısında varlık ve yükümlülüklerin piyasa değerindeki değişim hesaplanmaktadır.

Operasyonel riskte Banka'nın maruz kaldığı veya kalabileceği operasyonel riskleri göz önünde bulundurularak; bu risklerin tanımlanması, izlenmesi, raporlanması, değerlendirilmesi, kontrol edilmesi, azaltılması ve yönetilmesi faaliyetleri yürütülmektedir.

Banka'nın operasyonel risk hesaplamasında, temel gösterge yöntemi kullanılmaktadır. Banka'da operasyonel risklerin ölçüm ve yönetimi öncelikle, Banka içinde oluşmuş ve potansiyel operasyonel riskler ve bu risklerin doğuş nedeni, sonuçları, ilgili risk kategorileri (süreç riski, insan riski, sistem riski ve dış faktörleri içermektedir; yasal riskler ise, dış faktörler riskleri içerisinde takip edilmektedir) doğrultusunda gruplanarak oluşturulmuş risk matrisi çerçevesinde izlenmektedir.

Ülke riski ülkelerde alınabilecek azami risk tutarlarının belirlenmesi, limit tahsisi yapılan ülkelerdeki risklerin etkin bir şekilde izlenmesi ve raporlanmasına ilişkin standartların ve onay sisteminin belirlenmesidir.

Ülke limitlerinin belirlenmesinde ülkelerin risklilik durumları temel alınır. Moody's, S&P ve Fitch tarafından uzun vadeli yabancı para cinsinden kredi derecelendirme notları risklilik analizine temel teşkil etmektedir.

Türkiye limiti, kredi notundan bağımsız olarak değerlendirilmektedir. Transfer riski, kur riski, yayılma riski, makroekonomik risk, hazine riski ve dolaylı ülke riski de ülke riski kapsamında değerlendirilmektedir.

Yoğunlaşma riski müşteri, coğrafi, sektörel bazda belirlenen limitler dahilinde izlenmektedir. Bankamızın kalkınma ve yatırım bankası olmasından dolayı, mevcut durumda mevduat yoğunlaşma riski bulunmamaktadır. Diğer finansman kaynaklarında ise çeşitlendirme gözetilmektedir.

Piyasa riski yoğunlaşması, "Alım Satım Politikası" çerçevesinde belirlenen limitler kapsamında gözetilmektedir.

İtibar riski: Banka'nın; müşterilerinin, işlem yaptığı kurumların, yatırımcıların, ortaklarının ve denetim otoritelerinin gerçek bir olay veya algıya dayalı olarak Banka hakkında olumsuz düşünceleri veya güven kayıplarından kaynaklanan riskidir. Bu riskin yönetimi için Banka "Etik ve İtibar Yönetmeliği" ve "Kurumsal Yönetim Yönetmeliği" esas alınmaktadır.

Stratejik risk: sektördeki gelişmeler sonucunda ortaya çıkan fırsat, belirsizlik ve/veya risk yaratabilecek durumlar, yanlış alınabilecek iş kararlarından kaynaklanabilecek ve Banka gelirleri ile özkaynağında kayıplara sebep olabilecek olumsuz gelişmelere yönelik risktir. Bu riskin yönetimi için, Yönetim Kurulu toplantılarında yıllık strateji kararları ve planları değerlendirilmektedir.

Artık risk; kredi riski azaltım politikasında uygulanan tekniklerin beklenen etkinlikte olmamasından kaynaklanan risktir. Bu risk, "Krediler Yönetmeliği" ve "Yoğunlaşma Riski Politikası" kapsamında yönetilmektedir.



6- Derecelendirme Kuruluşlarının Yetkilendirilmesine ve Faaliyetlerine İlişkin Esaslar Hakkında Yönetmelik uyarınca yetkilendirilecek derecelendirme kuruluşlarınca derecelendirme yapıp yapılmadığı, derecelendirme yapılması halinde verilen derecelendirme notları ve içerikleri hakkında bilgi

Nurol Yatırım Bankası derecelendirme kuruluşlarınca derecelendirilmemiştir.

7- Rapor dönemi dahil beş yıllık döneme ilişkin özet finansal bilgiler

BAŞLICA FİNANSAL GÖSTERGELER					
(BİN TL)	31.12.2012	31.12.2011	31.12.2010	31.12.2009	31.12.2008
Toplam Aktifler	248.461	182.601	217.056	174.715	133.741
Bankalar ve Diğer Mali Kuruluşlar	12.849	11.620	51.025	20.449	19.594
Menkul Değerler	64.956	33.58	21.652	24.453	18.335
Toplam Krediler	150.576	116.644	116.112	93.18	72.167
Finansal Kiralama Alacakları (Net)	0	38	216	517	5.988
İştirakler ve Bağlı Ortaklıklar	0	0	0	0	0
Alınan Krediler	52.501	82.717	48.238	15.744	36.163
Müstakriz Fonları	21.686	13.509	104.994	92.795	43.684
Özkaynaklar	104.933	63.965	55.550	53.445	47.995
Net Kar / Zarar	3.258	6.481	333	2.330	1.593

8- Bağımsız Denetçi Raporu

Ek 1 : Nurol Yatırım Bankası A.Ş. 31 Aralık 2012 Tarihi İtibariyle Hazırlanan Bağımsız Denetim Raporu, Konsolide Olmayan Finansal Tablolar ve Finansal Tablolara İlişkin Dipnotlar



EK 1
NUROL YATIRIM BANKASI A.Ş.
31 ARALIK 2012 TARİHİ İTİBARIYLA HAZIRLANAN
BAĞIMSIZ DENETİM RAPORU, KONSOLİDE OLMAYAN
FİNANSAL TABLOLAR VE FİNANSAL TABLOLARA İLİŞKİN
DİPNOTLAR



**NUROL YATIRIM BANKASI
ANONİM ŐİRKETİ**

**31 ARALIK 2012 TARİHİ
İTİBARIYLA
BAĐIMSIZ DENETİM RAPORU,
KONSOLİDE OLMAYAN
FİNANSAL TABLOLAR VE
FİNANSAL TABLOLARA
İLİŐKİN DİPNOTLAR**

Nurol Yatırım Bankası Anonim Şirketi
Yönetim Kurulu'na;
İstanbul

NUROL YATIRIM BANKASI ANONİM ŞİRKETİ

1 OCAK-31 ARALIK 2012 HESAP DÖNEMİNE AİT BAĞIMSIZ DENETİM RAPORU

1. Nurol Yatırım Bankası Anonim Şirketi'nin ("Banka") 31 Aralık 2012 tarihi itibarıyla hazırlanan bilançosu, aynı tarihte sona eren döneme ait gelir tablosu, nakit akış tablosu, özkaynak değişim tablosunu ve önemli muhasebe politikaları ile diğer açıklayıcı notların bir özetini denetlemiş bulunuyoruz.

Banka Yönetim Kurulu'nun Sorumluluğuna İlişkin Açıklama

2. Banka Yönetim Kurulu, rapor konusu finansal tabloların 1 Kasım 2006 tarihli ve 26333 sayılı Resmi Gazete'de yayımlanan Bankaların Muhasebe Uygulamalarına ve Belgelerinin Saklanması İlişkin Usul ve Esaslar Hakkında Yönetmelik ve Türkiye Muhasebe Standartları ile Türkiye Finansal Raporlama Standartlarına ve Bankacılık Düzenleme ve Denetleme Kurulu tarafından muhasebe ve finansal raporlama esaslarına ilişkin yayımlanan diğer yönetmelik, tebliğ ve genelgeler ile Bankacılık Düzenleme ve Denetleme Kurumu tarafından yapılan açıklamalara uygun olarak ve hata ya da sistematik dolayısıyla önemlilik arz eden ölçüde yanlış bilgi içermeyecek şekilde hazırlanmasını ve sunulmasını sağlayacak bir iç kontrol sistemi oluşturulması, uygun muhasebe politikalarının seçilmesi ve uygulanmasından sorumludur.

Yetkili Denetim Kuruluşunun Sorumluluğuna İlişkin Açıklama

3. Bağımsız denetimi yapan kuruluş olarak üzerimize düşen sorumluluk, denetlenen finansal tablolar üzerinde görüş bildirmektir. Bağımsız denetimimiz, 1 Kasım 2006 tarihli ve 26333 sayılı Resmi Gazete'de yayımlanan Bankalarda Bağımsız Denetim Gerçekleştirecek Kuruluşların Yetkilendirilmesi ve Faaliyetleri Hakkında Yönetmelik ve uluslararası denetim standartlarına uyumlu olarak gerçekleştirilmiştir. Finansal tabloların önemlilik arzedecek ölçüde bir hata içermediğine ilişkin makul güvence sağlayacak şekilde bağımsız denetim planlanmış ve gerçekleştirilmiştir. Bağımsız denetimde; finansal tablolarda yer alan tutarlar ve finansal tablo açıklama ve dipnotları hakkında denetim kanıtı toplamaya yönelik denetim teknikleri uygulanmış; bu teknikler istihdam ettiğimiz bağımsız denetçilerin insiyatifine bırakılmış, ancak, duruma uygun denetim teknikleri, finansal tabloların hazırlanması ve sunumu sürecindeki iç kontrollerin etkinliği dikkate alınarak ve uygulanan muhasebe politikalarının uygunluğu değerlendirilerek belirlenmiştir. Aşağıda belirtilen bağımsız denetim görüşünün oluşturulması için yeterli ve uygun denetim kanıtı sağlanmıştır.

Görüş

4. Görüşümüze göre, ilişikteki finansal tablolar, bütün önemli taraflarıyla, Nurol Yatırım Bankası Anonim Şirketi'nin 31 Aralık 2012 tarihi itibarıyla mali durumunu ve aynı tarihte sona eren döneme ait faaliyet sonuçları ile nakit akımlarını 5411 sayılı Bankacılık Kanununun 37'nci maddesi gereğince yürürlükte bulunan düzenlemelerde belirlenen muhasebe ilke ve standartlarına ve Bankacılık Düzenleme ve Denetleme Kurulu tarafından muhasebe ve finansal raporlama esaslarına ilişkin yayımlanan diğer yönetmelik, tebliğ ve genelgeler ile Bankacılık Düzenleme ve Denetleme Kurumu tarafından yapılan açıklamalara uygun olarak doğru bir biçimde yansıtmaktadır.

Görüşümüzü etkilememekle birlikte aşağıdaki hususa dikkat çekilmesi gerekli görülmüştür:

5. Banka, bilanço tarihi itibarıyla, bankacılık işlemlerinin önemli bir bölümünü ilişkili şirketler (Nurol Grubu) ile gerçekleştirmiştir.

DRT BAĞIMSIZ DENETİM VE SERBEST MUHASEBECİ MALİ MÜŞAVİRLİK A.Ş.
Member of DELOITTE TOUCHE TOHMATSU LIMITED



Müjde Şehsuvaroğlu
Sorumlu Ortak Başdenetçi, SMMM

İstanbul, 11 Mart 2013



NUROL YATIRIM BANKASI ANONİM ŞİRKETİ
31 ARALIK 2012 TARİHİ İTİBARIYLA HAZIRLANAN YIL SONU
KONSOLİDE OLMAYAN FİNANSAL RAPORU


Banka'nın Yönetim Merkezinin Adresi : Maslak Mah. Büyükdere Cad. Nurol Plaza No: 257 B Blok Kat:15,
İstanbul Şişli Maslak
Banka'nın Telefon ve Fax Numaraları : (212) 286 81 00, (212) 286 80 01
Banka'nın İnternet Sayfası Adresi : www.nurolbank.com.tr
İrtibat için Elektronik Posta Adresi : nurolbank@nurolbank.com.tr


Bankacılık Düzenleme ve Denetleme Kurumu tarafından düzenlenen "Bankalarca Kamuya Açıklanacak Finansal Tablolara İle Bunlara İlişkin Açıklama ve Dipnotlar Hakkında Tebliğ"e göre hazırlanan yıl sonu konsolide olmayan finansal rapor aşağıda yer alan bölümlerden oluşmaktadır.


- BANKA HAKKINDA GENEL BİLGİLER
- BANKA'NIN KONSOLİDE OLMAYAN FİNANSAL TABLOLARI
- İLGİLİ DÖNEMDE UYGULANAN MUHASEBE POLİTİKALARINA İLİŞKİN AÇIKLAMALAR
- BANKA'NIN MALİ BÜNYESİNE İLİŞKİN BİLGİLER
- KONSOLİDE OLMAYAN FİNANSAL TABLOLARA İLİŞKİN AÇIKLAMA VE DİPNOTLAR
- DİĞER AÇIKLAMALAR
- BAĞIMSIZ DENETİM RAPORU


Bu raporda yer alan konsolide olmayan finansal tablolar ile bunlara ilişkin açıklama ve dipnotlar Bankaların Muhasebe Uygulamalarına ve Belgelerin Saklanması İlişkin Usul ve Esaslar Hakkında Yönetmelik, Türkiye Muhasebe Standartları, Türkiye Finansal Raporlama Standartları, bunlara ilişkin ek ve yorumlar ile Bankamız kayıtlarına uygun olarak, aksi belirtilmediği müddetçe bin Türk Lirası cinsinden hazırlanmış olup, bağımsız sınırlı denetime tabi tutulmuş ve ilişikte sunulmuştur.


11 Mart 2013



Nurettin Çarmıklı
Yönetim Kurulu Başkanı


Pınar Cengiz
Genel Müdür


Sema Bener
Genel Müdür Yardımcısı


Tamer Diri
Mali Kontrol Müdürü


Talat Saral
Denetim Komitesi Başkanı


Prof. Dr. Dursun Ali Alp
Denetim Komitesi Üyesi

Bu finansal rapor ile ilgili olarak soruların iletilebileceği yetkili personele ilişkin bilgiler:

Ad-Soyad / Unvan : Tamer Diri / Mali Kontrol Müdürü

Telefon numarası : (212) 286 81 00

Faks numarası : (212) 286 80 01

BİRİNCİ BÖLÜM

Genel Bilgiler

I.	Banka'nın kuruluş tarihi, başlangıç statüsü, anılan statüde meydana gelen değişiklikleri ihtiva eden Banka'nın tarihçesi.....	1
II.	Banka'nın sermaye yapısı, yönetim ve denetimini doğrudan veya dolaylı olarak tek başına veya birlikte elinde bulunduran ortakları, varsa bu hususlarda yıl içindeki değişiklikler ile dahil olduğu gruba ilişkin açıklama.....	1
III.	Banka'nın yönetim kurulu başkan ve üyeleri, denetim komitesi üyeleri ile genel müdür ve yardımcılarının varsa Banka'da sahip oldukları paylara ve sorumluluk alanlarına ilişkin açıklamalar.....	1
IV.	Banka'da nitelikli pay sahibi olan kişi ve kuruluşlara ilişkin açıklamalar.....	1
V.	Banka'nın hizmet türü ve faaliyet alanlarını içeren özet bilgi.....	2
VI.	Banka ile bağlı ortaklıkları arasında özkaynakların derhal transfer edilmesinin veya borçların geri ödenmesinin önünde mevcut veya muhtemel, fiili veya hukuki engeller.....	3

İKİNCİ BÖLÜM

Konsolide Olmayan Finansal Tablolar

I.	Bilanço (Finansal durum tablosu).....	4-5
II.	Nazım hesaplar tablosu.....	6
III.	Gelir tablosu.....	7
IV.	Özkaynaklarda muhasebeleştirilen gelir gider kalemlerine ilişkin tablo.....	8
V.	Özkaynak değişim tablosu.....	9
VI.	Nakit akış tablosu.....	10
VII.	Kar dağıtım tablosu.....	11

ÜÇÜNCÜ BÖLÜM

Muhasebe Politikaları

I.	Sunum esaslarına ilişkin açıklamalar.....	12
II.	Finansal araçların kullanım stratejisi ve yabancı para cinsinden işlemlere ilişkin açıklamalar.....	12
III.	Vadeli işlem ve opsiyon sözleşmeleri ile türev ürünlere ilişkin açıklamalar.....	13
IV.	Faiz gelir ve giderine ilişkin açıklamalar.....	13
V.	Ücret ve komisyon gelir ve giderlerine ilişkin açıklamalar.....	13
VI.	Finansal varlıklara ilişkin açıklamalar.....	13
VII.	Finansal varlıklarda değer düşüklüğüne ilişkin açıklamalar.....	15
VIII.	Finansal araçların netleştirilmesine ilişkin açıklamalar.....	15
IX.	Satış ve geri alış anlaşmaları ve menkul değerlerin ödünç verilmesi işlemlerine ilişkin açıklamalar.....	15
X.	Satış amaçlı elde tutulan ve durdurulan faaliyetlere ilişkin duran varlıklar ile bu varlıklara ilişkin borçlar hakkında açıklamalar.....	15
XI.	Şerefiye ve diğer maddi olmayan duran varlıklara ilişkin açıklamalar.....	15
XII.	Maddi duran varlıklara ilişkin açıklamalar.....	16
XIII.	Yatırım amaçlı gayrimenkullere ilişkin açıklamalar.....	16
XIV.	Kiralama işlemlerine ilişkin açıklamalar.....	16
XV.	Karşılıklar ve koşullu yükümlülükler ve varlıklara ilişkin açıklamalar.....	16
XVI.	Çalışanların haklarına ilişkin yükümlülükler ile bu varlıklara ilişkin borçlar hakkında açıklamalar.....	17
XVII.	Vergi uygulamalarına ilişkin açıklamalar.....	17
XVIII.	Borçlanmalara ilişkin ilave açıklamalar.....	18
XIX.	İhraç edilen hisse senetlerine ilişkin açıklamalar.....	18
XX.	Aval ve kabullere ilişkin açıklamalar.....	19
XXI.	Devlet teşviklerine ilişkin açıklamalar.....	19
XXII.	Raporlamanın bölümlenmeye göre yapılmasına ilişkin açıklamalar.....	19
XXIII.	Diğer hususlara ilişkin açıklamalar.....	19

DÖRDÜNCÜ BÖLÜM

Mali Bünyeye ve Risk Yönetimine İlişkin Bilgiler

I.	Sermaye yeterliliği standart oranına ilişkin açıklamalar.....	20
II.	Kredi riskine ilişkin açıklamalar.....	23
III.	Piyasa riskine ilişkin açıklamalar.....	29
IV.	Operasyonel riske ilişkin açıklamalar.....	30
V.	Kur riskine ilişkin açıklamalar.....	31
VI.	Faiz oranı riskine ilişkin açıklamalar.....	34
VII.	Hisse senedi pozisyon riskine ilişkin açıklamalar.....	37
VIII.	Likidite riskine ilişkin açıklamalar.....	38
IX.	Menkul kıymetleştirme pozisyonlarına ilişkin açıklamalar.....	39
X.	Kredi risk azaltım tekniklerine ilişkin açıklamalar.....	39
XI.	Risk yönetim hedef ve politikalarına ilişkin açıklamalar.....	40
XII.	Finansal varlık ve borçların gerçeğe uygun değeri ile gösterilmesine ilişkin açıklamalar.....	40
XIII.	Başkalarının nam ve hesabına yapılan işlemler ile inanca dayalı işlemlere ilişkin açıklamalar.....	41
XIV.	Faaliyet bölümlerine ilişkin açıklamalar.....	42

BESİNCİ BÖLÜM

Konsolide Olmayan Finansal Tablolara İlişkin Açıklama ve Dipnotlar

I.	Bilançonun aktif hesaplarına ilişkin açıklama ve dipnotlar.....	44
II.	Bilançonun pasif hesaplarına ilişkin açıklama ve dipnotlar.....	55
III.	Nazım hesaplara ilişkin açıklama ve dipnotlar.....	60
IV.	Gelir tablosuna ilişkin açıklama ve dipnotlar.....	63
IV.	Özkaynak değişim tablosuna ilişkin açıklama ve dipnotlar.....	67
IV.	Nakit akış tablosuna ilişkin açıklama ve dipnotlar.....	68
V.	Bankanın dahil olduğu risk grubuna ilişkin açıklamalar.....	69
VI.	Bankanın yurt içi, yurt dışı, kıyı bankacılığı bölgelerindeki şube veya iştirakler ile yurt dışı temsilciliklerine ilişkin açıklamalar.....	70

ALTINCI BÖLÜM

Diğer Açıklamalar

I.	Bankanın faaliyetine ilişkin diğer açıklamalar.....	71
II.	Bilanço tarihinden sonra ortaya çıkan hususlara ilişkin açıklamalar.....	71

YEDİNCİ BÖLÜM

Bağımsız Sınırlı Denetim Raporu

I.	Bağımsız sınırlı denetim raporuna ilişkin olarak açıklanması gereken hususlar.....	71
II.	Bağımsız denetçi tarafından hazırlanan açıklama ve dipnotlar.....	71

NUROL YATIRIM BANKASI ANONİM ŞİRKETİ
31 ARALIK 2012 TARİHİ İTİBARIYLA FİNANSAL TABLOLARA İLİŞKİN
AÇIKLAMA VE DİPNOTLAR
(Tutarlar aksi belirtilmedikçe Bin Türk Lirası (Bin TL) olarak ifade edilmiştir.)

BİRİNCİ BÖLÜM

GENEL BİLGİLER

I. Banka'nın kuruluş tarihi, başlangıç statüsü, anılan statüde meydana gelen değişiklikleri ihtiva eden Banka'nın tarihçesi

Banka, 6 Ağustos 1998 tarih ve 98/11565 sayılı Bakanlar Kurulu kararı ile "yatırım bankası" statüsünde kurulmuş olup, 1999 yılı Mayıs ayında bankacılık işlemlerine başlamıştır.

Banka, yetkili makamlardan gerekli izinleri almak koşulu ile sermaye piyasalarında faaliyet göstermek, sermaye piyasaları araçlarını kullanarak sağlanan kaynaklarla yatırım yapmak, işletmelerin etkin bir yönetime ve sağlıklı mali yapıya kavuşmaları amacıyla devir ve birleşme konuları dahil danışmanlık hizmetleri vermek suretiyle yatırım bankacılığı yapmak ve yatırım bankacılığı ile ilgili tüm sahalarda faaliyette bulunmak için kurulmuştur.

II. Banka'nın sermaye yapısı, yönetim ve denetimini doğrudan veya dolaylı olarak tek başına veya birlikte elinde bulunduran ortakları, varsa bu hususlarda yıl içindeki değişiklikler ile dahil olduğu gruba ilişkin açıklama

Ad soyad /Ticari unvanı	Pay Tutarları	Pay Oranları (%)	Ödenmiş Paylar	Ödenmemiş Paylar
Nurol Holding A.Ş.	35,169	78.15	35,169	-
Nurol İnşaat ve Tic. A.Ş.	7,180	15.96	7,180	-
Diğer	2,651	5.89	2,651	-

Banka'nın sermayesinde doğrudan veya dolaylı hakimiyeti söz konusu olan sermaye grubu Nurol Grubu'dur. Nurol Şirketler Topluluğu bünyesinde 33 şirket, 4 Ortak Girişim ve 11 yurt içi - yurt dışı iştirak ve bağlı ortaklık ile başta inşaat olmak üzere savunma sanayi, finans, turizm, madencilik, gayrimenkul, pazarlama ve imalat sanayinde faaliyet göstermektedir.

III. Banka'nın Yönetim Kurulu Başkan ve üyeleri, Denetim Komitesi üyeleri ile Genel Müdür ve yardımcılarının varsa Banka'da sahip oldukları paylara ve sorumluluk alanlarına ilişkin açıklamalar

Adı soyadı	Görevi	Göreve atanma tarihi	Tahsil	Göreve atanmadan önceki bankacılık ve işletmecilik deneyimi	Sahip oldukları pay (%)
<u>Yönetim Kurulu Üyeleri</u>					
Nurettin ÇARMIKLI	Başkan	27.05.1999	Ortaokul	34 yıl	0.88
Erol ÇARMIKLI	Başkan Vekili	27.05.1999	Lise	34 yıl	0.88
M. Oğuz ÇARMIKLI	Başkan Vekili	27.05.1999	Lisans	34 yıl	0.88
Dr. Ahmet PAŞAOĞLU	Üye	12.08.1999	Doktora	26 yıl	-
S. Ceyda ÇARMIKLI	Üye	15.09.2008	Lisans	20 yıl	-
Talat SARAL	Üye (Denetim Komitesi Üyesi)	27.05.1999	Lisans	36 yıl	-
Yusuf SERBEST	Üye	22.06.2001	Lisans	12 yıl	-
Prof. Dr. Dursun Ali ALP	Üye (Denetim Komitesi üyesi)	18.05.2006	Doktora	20 yıl	-
Pınar CENGİZ	Üye - Genel Müdür	01.01.2009	Lisans	15 yıl	-
Ahmet Kerim Kemahlı	Üye	10.03.2010	Lisans	20 yıl	-
<u>Yasal Denetçiler</u>					
Aşkın YILMAZ		03.04.2009	Lisans	16 yıl	-
Serhan SONAER		27.06.2009	Lisans	16 yıl	-

IV. Bankada nitelikli pay sahibi olan kişi ve kuruluşlara ilişkin açıklamalar

Banka'nın nitelikli paya sahip kişi ve kuruluşları aşağıda açıklanmıştır:

Ad soyad /Ticari unvanı	Pay Tutarları	Pay Oranları (%)	Ödenmiş Paylar	Ödenmemiş Paylar
Nurol Holding A.Ş.	35,169	78.15	35,169	-
Nurol İnşaat ve Tic. A.Ş.	7,180	15.96	7,180	-
Nurettin Çarmıklı	14,502	32.23	14,502	-
Erol Çarmıklı	14,502	32.23	14,502	-
Mehmet Oğuz Çarmıklı	14,502	32.23	14,502	-

NUROL YATIRIM BANKASI ANONİM ŞİRKETİ
31 ARALIK 2012 TARİHİ İTİBARIYLA FİNANSAL TABLOLARA İLİŞKİN
AÇIKLAMA VE DİPNOTLAR

(Tutarlar aksi belirtilmedikçe Bin Türk Lirası (Bin TL) olarak ifade edilmiştir.)

BİRİNCİ BÖLÜM (Devamı)

GENEL BİLGİLER (Devamı)

V. Banka'nın hizmet türü ve faaliyet alanlarına ilişkin özet bilgi

Banka'nın faaliyet alanları aşağıdaki şekilde özetlenebilir:

- Sanayi, gıda, mali, maden, turizm, enerji, inşaat, taahhüt, taşımacılık, ihracat ve ithalat işleriyle iştigal eden kurum ve kuruluşların yatırım ve işletme kredilerini sağlamak, teminat ve kefalet mektuplarını vermek.
- Ticari mümessillik, ticari vekalet, sigorta acentelikleri ve her nevi komisyonculuk işlemleri yapmak.
- Türkiye Cumhuriyeti Devlet tahvilleri ile Hazine tarafından veya Hazine kefaleti ile çıkartılan her türlü hisse senedi, tahvil ve bonolar ile diğer kamu ve özel sektör hisse senedi, tahvil ve bonoları ile basılı-külçe altın satın almak ve satmak, altın sertifikaları çıkartmak, almak ve satmak ve bu sertifikalar üzerinde başkaca işlemler yapmak.
- Her türlü proje ve ekipmanların kısa, orta ve uzun vadeli finansmanını, her çeşit mal ve vesaik karşılığı ve diğer akreditif işlemlerini ve garantilerini sağlamak, teminat mektupları vermek ve diğer gayri nakdi krediler açmak, ihracatın ve ithalatın finansmanını temin etmek, mal ve hizmet ihracatından doğan belli ödeme planlı alacakları satın almak (faktoring, forfaiting) ve inşaatın, inşaat öncesi ve inşaat sırasındaki finansmanını sağlamak.
- İlgili mevzuat gereği hisse senedi dışındaki menkul kıymetlerin alım satım aracılığı hizmetleri: Tasarrufçu kişi ve kuruluşlar adına para ve sermaye piyasalarında devlet ve özel sektör menkul kıymetlerinin alım-satımında kendi başına veya birkaç aracı ile birlikte aracılık faaliyetleri yürütmek. Yürürlükteki mevzuat çerçevesinde yeniden satma/satın alma taahhüdü ile menkul kıymet alım-satımını yapmak.
- Hisse senedi, tahvil, ticari senet ve diğer sermaye ve para piyasası araçlarının piyasaya çıkartılmasında yöneticilik ve/veya satıcılık yapmak, birinci veya ikinci derece alım/satım taahhüdü ile satışına aracılık etmek (underwriting ve subunderwriting), ticari, kalkınma ve/veya yatırım bankaları ve diğer yatırım kuruluşları ile sendikasyon ve plasman bazında, kamu, özel ve yabancı sermayeli şirketlerin bankacılık işlemleri için işbirliği yapmak.
- Menkul kıymet alım-satım faaliyetleri:
 - Alım-satım marjları ve ticari karlar sağlamak amacıyla özel ve kamu sektöründe ihraç edilen uzun, orta ve kısa vadeli para ve sermaye piyasası araçlarının alım ve satımını yapmak.
- Portföy yönetimi ve yatırım danışmanlık hizmetleri:
 - Özel şahıslara, tasarrufçu kuruluşlara, vakıflara, mesleki kuruluşlara, kamu kurum ve kuruluşları ve Kamu İktisadi Teşebbüslerine, ücret karşılığı yatırım danışmanlığı hizmetleri sunmak.
 - Sigorta şirketleri, yatırım fonları, emekli ve yardımlaşma sandıkları ve diğer tüm yatırımcılar adına yatırım portföylerini ücret karşılığı yönetmek.
 - İlgili mevzuat çerçevesinde kendi menkul ve gayrimenkul yatırım fonlarını ve yatırım ortaklıklarını oluşturmak, yaymak ve yönetmek.
 - Müşterilerine ücret karşılığı idari, muhasebe, emanet ve yeddi emin hizmetleri sunmak.
 - 5411 sayılı Bankacılık Kanunu'nun ilgili madde hükümleri saklı kalmak kaydıyla, milli ve milletlerarası müşterilerden fon sağlamak.
- Şirketlere danışmanlık hizmetleri:
 - Özel ve kamu sektörü şirketlerine finansal hizmetler sunmak, bu çerçevede uygun sermaye yapısı, borç erteleme, birleşme ve şirket satın alma, finansal paketler ve kişisel yatırımlar alanlarındaki hizmetlerin yanında, fizibilite çalışmaları, tanıtma broşürü ve yatırım muhtıraları gibi hizmetleri sunmak.
 - Kamu iktisadi teşebbüslerinin özelleştirmesine ilişkin tüm hizmetleri sunmak.
- Demirbaş kiralaması:
 - Türkiye Cumhuriyeti Kanunları'nın izin verdiği ölçüde demirbaşların kiralınması konusunda hizmet sunmak.
- Operasyonel ve finansal kiralama:
 - Sınır aşırı (crossborder) olanlar da dahil olmak üzere operasyonel ve finansal kiralama alanında her tür "Leasing" işlemlerini yapmak.

NUROL YATIRIM BANKASI ANONİM ŞİRKETİ
31 ARALIK 2012 TARİHİ İTİBARIYLA FİNANSAL TABLOLARA İLİŞKİN
AÇIKLAMA VE DİPNOTLAR
(Tutarlar aksi belirtilmedikçe Bin Türk Lirası (Bin TL) olarak ifade edilmiştir.)

BİRİNCİ BÖLÜM (Devamı)

GENEL BİLGİLER (Devamı)

V. Banka'nın hizmet türü ve faaliyet alanlarına ilişkin özet bilgi (Devamı)

- Proje finansmanı ve diğer finansman işlemleri:
 - Sabit sermaye yatırımı ve altyapı projelerinin finansmanı için sendikasyon kredilerine yöneticilik de dahil olmak üzere katılmak, müşterilerine her türlü finansman paketi temininde ücret karşılığı, ajan ve/veya danışman olarak hizmet vermek.
- Özel şirketlerce çıkarılan menkul kıymetlere teminat sağlanması:
 - Özel şirketler tarafından çıkarılan tahvil ve hisse için ödeme teminatı sağlamaktır.
 - Banka yukarıda sayılanlar dahil ve bunlara ilaveten yürürlükteki mevzuatın yasaklamadığı her türlü yatırım bankacılığı faaliyetini gerçekleştirebilecektir.
- Türkiye Cumhuriyeti Merkez Bankası ile bankacılık ilişkilerinde bulunmak.
- Bankalararası piyasalarda Türk Lirası ve döviz cinsinden faaliyette bulunmak.
- Para ve sermaye piyasalarından finansman sağlamak ve borç vermek.
- Kendi faaliyetleri için ihtiyaç duyacağı, mevduat hariç, her türlü borçlanmaya girmek, hisse senetleri, tahviller ve diğer tüm menkul kıymetleri ihraç etmek.
- Kefalet, teminat, banka teminat mektupları, kredi mektupları, rehin, ticari ve kıymetli evrak da dahil olmak üzere her türlü teminat, ipotek ve rehin kabul etmek.
- Banka gayrimenkul satın alabilir, gayrimenkuller üzerinde her türlü tasarrufta bulunabilir, inşaat yapabilir, bunları gerektiğinde satabilir. Bu gayrimenkuller arsa ve arazi ise bunların parselasyonunu, birleştirme ve ayırma işlemlerini, cins tashihi işlemlerini yapabilir, kat irtifakı veya mülkiyeti tesis edebilir.
- Banka sahibi bulunduğu gayrimenkuller üzerinde mülkiyetten gayri her türlü ayni haklar ve ipotek tesis edebilir. Ayni ve şahsi kefalet ve teminat ve garanti verebilir. Banka alacaklarından dolayı başkalarına ait gayrimenkuller üzerinde Banka lehine ipotek alabileceği gibi başkalarının borçlarının teminatını teşkil etmek üzere Banka'ya ait gayrimenkuller üzerinde üçüncü şahıslar lehine ipotek verebilir. Sahibi bulunduğu menkul ve gayrimenkuller ile sair varlıkları teminat göstererek istikrazda bulunabilir, işletme rehni tesis edebilir. Tesis edilenleri kabul edebilir, tesis ettiği işbu işlemleri dilediği şekilde tadil, fesh ve fek edebilir. Gayrimenkulleri kiralayabilir, kiraya verebilir, tapuya şerh edebilir ve ettirebilir.
- Her türlü araç ve taşınır mallarla, gayrinakdi haklar satın almak ve tasarruf etmek, bu mal ve hakları yönetim kurulu kararı ile karşılık göstermek, rehin etmek, kısmen veya tamamen kiralamak ve kiraya vermek.
- Bankalar hakkındaki mevzuat ve Türk Ticaret Kanunu hükümleri uyarınca ve gerekli kanuni izinler alınarak Türk parası ve döviz cinsinden banka bonosu, tahvil, hisse senetlerine çevrilebilir tahvil, kara iştirakli tahvil, katılma intifa senedi, kar-zarar ortaklığı belgeleri ve diğer menkul kıymetler ve kıymetli evrak da çıkarıp ihraç etmek, bunlar üzerinde alım, satım ve sair işlemlerde bulunmak.
- Gayrimenkul yatırımlarına, gayrimenkul fonlarına veya bunların yönetimine katılmak.
- Milli ve milletlerarası bankalararası mevduat ve interbank işlemleri faaliyetlerini yürütmek.

VI. Ana Ortaklık Banka ile Bağlı Ortaklıkları Arasında Özkaynakların Derhal Transfer Edilmesinin veya Borçların Geri Ödenmesinin Önünde Mevcut veya Muhtemel, Fiili veya Hukuki Engeller

Bulunmamaktadır.

NUROL YATIRIM BANKASI ANONİM ŞİRKETİ
31 ARALIK 2012 TARİHİ İTİBARIYLA
KONSOLİDE OLMAYAN BİLANÇO (FİNANSAL DURUM TABLOSU)
(Tutarlar aksi belirtilmedikçe Bin Türk Lirası (Bin TL) olarak ifade edilmiştir.)

		Bağımsız Denetimden Geçmiş			Bağımsız Denetimden Geçmiş		
		Cari Dönem			Önceki Dönem		
		31.12.2012			31.12.2011		
AKTİF (VARLIKLAR)	Dipnot	TP	YP	Toplam	TP	YP	Toplam
I. NAKİT DEĞERLER VE MERKEZ BANKASI	I-1	1,046	5,387	6,433	1,737	3,972	5,709
II. GERÇEĞE UYGUN D FARKI K/Z'A YANSITILAN FV (Net)	I-2	8,068	-	8,068	5,866	-	5,866
2 1 Alım Satım Amaçlı Finansal Varlıklar		8,068	-	8,068	5,866	-	5,866
2 1 1 Devlet Borçlanma Senetleri		8,068	-	8,068	5,866	-	5,866
2 1 2 Sermayede Payı Temsil Eden Menkul Değerler		-	-	-	-	-	-
2 1 3 Alım Satım Amaçlı Türev Finansal Varlıklar		-	-	-	-	-	-
2 1 4 Diğer Menkul Değerler		-	-	-	-	-	-
2 2 Gerçeğe Uygun Değer Farkı Kar/Zarara Yansıtılan O Sınıflandırılan FV		-	-	-	-	-	-
2 2 1 Devlet Borçlanma Senetleri		-	-	-	-	-	-
2 2 2 Sermayede Payı Temsil Eden Menkul Değerler		-	-	-	-	-	-
2 2 3 Krediler		-	-	-	-	-	-
2 2 4 Diğer Menkul Değerler		-	-	-	-	-	-
III. BANKALAR	I-3	4,563	8,286	12,849	8,930	2,690	11,620
IV. PARA PİYASALARINDAN ALACAKLAR		-	-	-	-	-	-
4 1 Bankalararası Para Piyasasından Alacaklar		-	-	-	-	-	-
4 2 İMKB Takasbank Piyasasından Alacaklar		-	-	-	-	-	-
4 3 Ters Repo İşlemlerinden Alacaklar		-	-	-	-	-	-
V. SATILMAYA HAZIR MENKUL DEĞERLER (Net)	I-4	56,888	-	56,888	26,781	933	27,714
5 1 Sermayede Payı Temsil Eden Menkul Değerler		49,634	-	49,634	10,361	-	10,361
5 2 Devlet Borçlanma Senetleri		1,936	-	1,936	8,129	-	8,129
5 3 Diğer Menkul Değerler		5,318	-	5,318	8,291	933	9,224
VI. KREDİLER VE ALACAKLAR	I-5	135,660	14,916	150,576	113,150	3,735	116,885
6 1 Krediler ve Alacaklar		135,494	14,916	150,410	112,909	3,735	116,644
6 1 1 Bankanın Dahil Olduğu Risk Grubuna Kullanılan Krediler		68,824	11,511	80,335	46,433	-	46,433
6 1 2 Devlet Borçlanma Senetleri		-	-	-	-	-	-
6 1 3 Diğer		66,670	3,405	70,075	66,476	3,735	70,211
6 2 Takipteki Krediler		421	-	421	22,613	-	22,613
6 3 Özel Karşılıklar (-)		(255)	-	(255)	(22,372)	-	(22,372)
VII. FAKTÖRİNG ALACAKLARI		-	-	-	-	-	-
VIII. VADEYE KADAR ELDE TUTULACAK YATIRIMLAR (Net)	I-6	-	-	-	-	-	-
8 1 Devlet Borçlanma Senetleri		-	-	-	-	-	-
8 2 Diğer Menkul Değerler		-	-	-	-	-	-
IX. İŞTİRAKLER (Net)	I-7	-	-	-	-	-	-
9 1 Özkaynak yöntemine göre konsolide edilenler		-	-	-	-	-	-
9 2 Konsolide Edilmeyenler		-	-	-	-	-	-
9 2 1 Mali İştirakler		-	-	-	-	-	-
9 2 2 Mali Olmayan İştirakler		-	-	-	-	-	-
X. BAĞLI ORTAKLIKLAR (Net)	I-8	-	-	-	-	-	-
10 1 Konsolide Edilmeyen Mali Ortaklıklar		-	-	-	-	-	-
10 2 Konsolide Edilmeyen Mali Olmayan Ortaklıklar		-	-	-	-	-	-
XI. BİRLİKTE KONTROL EDİLEN ORTAKLIKLAR (Net)	I-9	-	-	-	-	-	-
11 1 Özkaynak yöntemine göre muhasebeleştirilenler		-	-	-	-	-	-
11 2 Konsolide Edilmeyenler		-	-	-	-	-	-
11 2 1 Mali Ortaklıklar		-	-	-	-	-	-
11 2 2 Mali Olmayan Ortaklıklar		-	-	-	-	-	-
XII. KİRALAMA İŞLEMLERİNDEN ALACAKLAR (Net)	I-10	-	-	-	-	38	38
12 1 Finansal Kiralama Alacakları		-	-	-	-	39	39
12 2 Faaliyet Kiralaması Alacakları		-	-	-	-	-	-
12 3 Diğer		-	-	-	-	-	-
12 4 Kazanılmamış Gelirler (-)		-	-	-	-	(1)	(1)
XIII. RİSKTEN KORUNMA AMAÇLI TÜREV FİNANSAL VARLIKLAR	I-11	-	-	-	-	-	-
13 1 Gerçeğe Uygun Değer Riskinden Korunma Amaçlılar		-	-	-	-	-	-
13 2 Nakit Akış Riskinden Korunma Amaçlılar		-	-	-	-	-	-
13 3 Yurtdışındaki Net Yatırım Riskinden Korunma Amaçlılar		-	-	-	-	-	-
XIV. MADDİ DURAN VARLIKLAR (Net)	I-12	798	-	798	646	-	646
XV. MADDİ OLMAYAN DURAN VARLIKLAR (Net)	I-13	813	-	813	536	-	536
15 1 Şerefiye		-	-	-	-	-	-
15 2 Diğer		813	-	813	536	-	536
XVI. YATIRIM AMAÇLI GAYRİMENKULLER (Net)	I-14	-	-	-	-	-	-
XVII. VERGİ VARLIĞI		2	-	2	588	-	588
17 1 Cari Vergi Varlığı		2	-	2	2	-	2
17 2 Ertelenmiş Vergi Varlığı	I-15	-	-	-	586	-	586
XVIII. SATIŞ AMAÇLI ELDE TUTULAN VE DURDURULAN FAALİYETLERE İLİŞKİN DURAN VARLIKLAR (Net)	I-16	-	-	-	-	-	-
18 1 Satış amaçlı		-	-	-	-	-	-
18 2 Durdurulan faaliyetlere ilişkin		-	-	-	-	-	-
XIX. DİĞER AKTİFLER	I-17	2,952	9,082	12,034	1,973	11,026	12,999
AKTİF TOPLAMI		210,790	37,671	248,461	160,207	22,394	182,601

İlişikteki notlar bu finansal tabloların tamamlayıcı parçalarıdır.

NUROL YATIRIM BANKASI ANONİM ŞİRKETİ
31 ARALIK 2012 TARİHİ İTİBARIYLA
KONSOLİDE OLMAYAN BİLANÇO (FİNANSAL DURUM TABLOSU)
(Tutarlar aksi belirtilmedikçe Bin Türk Lirası (Bin TL) olarak ifade edilmiştir.)

PASİF (YÜKÜMLÜLÜKLER)	Dipnot	Bağımsız Denetimden Geçmiş			Bağımsız Denetimden Geçmiş		
		Cari Dönem			Önceki Dönem		
		31.12.2012	TP	YP	Toplam	TP	YP
I. MEVDUAT	II-1	-	-	-	-	-	-
1 1 Bankanın Dahil Olduğu Risk Grubunun Mevduatı		-	-	-	-	-	-
1 2 Diğer		-	-	-	-	-	-
II. ALIM SATIM AMAÇLI TÜREV FİNANSAL BORÇLAR	II-2	48	-	48	176	-	176
III. ALINAN KREDİLER	II-3	31,434	21,067	52,501	60,289	22,428	82,717
IV. PARA PİYASALARINA BORÇLAR		50,569	-	50,569	15,734	-	15,734
4 1 Bankalararası Para Piyasalarından Borçlar		-	-	-	-	-	-
4 2 İMKB Takasbank Piyasasından Borçlar		49,301	-	49,301	-	-	-
4 3 Repo İşlemlerinden Sağlanan Fonlar		1,268	-	1,268	15,734	-	15,734
V. İHRAÇ EDİLEN MENKUL KIYMETLER (Net)		-	-	-	-	-	-
5 1 Bonolar		-	-	-	-	-	-
5 2 Varlığa Dayalı Menkul Kıymetler		-	-	-	-	-	-
5 3 Tahviller		-	-	-	-	-	-
VI. FONLAR	II-4	6,044	15,642	21,686	3,023	10,486	13,509
6 1 Müstakriz Fonları		6,044	15,642	21,686	3,023	10,486	13,509
6 2 Diğer		-	-	-	-	-	-
VII. MUHTELİF BORÇLAR		5,432	3,490	8,922	603	454	1,057
VIII. DİĞER YABANCI KAYNAKLAR	II-5	1,104	-	1,104	137	9	146
IX. FAKTÖRİNG BORÇLARI		-	-	-	-	-	-
X. KİRALAMA İŞLEMLERİNDEN BORÇLAR (Net)	II-6	-	-	-	-	-	-
10 1 Finansal Kiralama Borçları		-	-	-	-	-	-
10 2 Faaliyet Kiralaması Borçları		-	-	-	-	-	-
10 3 Diğer		-	-	-	-	-	-
10 4 Ertelenmiş Finansal Kiralama Giderleri (-)		-	-	-	-	-	-
XI. RİSKTEN KORUNMA AMAÇLI TÜREV FİNANSAL BORÇLAR	II-7	-	-	-	-	-	-
11 1 Gerçeğe Uygun Değer Riskinden Korunma Amaçlılar		-	-	-	-	-	-
11 2 Nakit Akış Riskinden Korunma Amaçlılar		-	-	-	-	-	-
11 3 Yurtdışındaki Net Yatırım Riskinden Korunma Amaçlılar		-	-	-	-	-	-
XII. KARŞILIKLAR	II-8	5,958	-	5,958	4,710	-	4,710
12 1 Genel Karşılıklar		3,272	-	3,272	2,327	-	2,327
12 2 Yeniden Yapılanma Karşılığı		-	-	-	-	-	-
12 3 Çalışan Hakları Karşılığı		1,352	-	1,352	943	-	943
12 4 Sigorta Teknik Karşılıkları (Net)		-	-	-	-	-	-
12 5 Diğer Karşılıklar		1,334	-	1,334	1,440	-	1,440
XIII. VERGİ BORCU	II-9	2,740	-	2,740	587	-	587
13 1 Cari Vergi Borcu		713	-	713	587	-	587
13 2 Ertelenmiş Vergi Borcu		2,027	-	2,027	-	-	-
XIV. SATIŞ AMAÇLI ELDE TUTULAN VE DURDURULAN FAALİYETLERE İLİŞKİN DURAN VARLIK BORÇLARI (Net)		-	-	-	-	-	-
14 1 Satış amaçlı		-	-	-	-	-	-
14 2 Durdurulan faaliyetlere ilişkin		-	-	-	-	-	-
XV. SERMAYE BENZERİ KREDİLER		-	-	-	-	-	-
XVI. ÖZKAYNAKLAR	II-10	104,933	-	104,933	63,987	(22)	63,965
16 1 Ödenmiş Sermaye		45,000	-	45,000	45,000	-	45,000
16 2 Sermaye Yedekleri		51,655	-	51,655	7,483	(22)	7,461
16 2 1 Hisse Senedi İhraç Primleri		-	-	-	-	-	-
16 2 2 Hisse Senedi İptal Karları		-	-	-	-	-	-
16 2 3 Menkul değerler değerlendirme farkları		-	-	-	-	-	-
16 2 4 Maddi duran varlıklar yeniden değerlendirme farkları	II-11	45,171	-	45,171	7,483	(22)	7,461
16 2 5 Maddi olmayan duran varlıklar yeniden değerlendirme farkları		-	-	-	-	-	-
16 2 6 Yatırım Amacı Gayrimenkuller Yeniden Değerleme Değer Artışları		-	-	-	-	-	-
16 2 7 İştirakler, Bağlı Ort ve Birlikte Kontrol Edilen Ort Bedelsiz Hisse Senetleri		-	-	-	-	-	-
16 2 8 Riskten Korunma Fonları (Etkin kısım)		-	-	-	-	-	-
16 2 9 Satış amaçlı elde tutulan ve durdurulan faaliyetlere ilişkin duran varlıkların birikmiş değerlendirme farkları		-	-	-	-	-	-
16 2 10 Diğer Sermaye Yedekleri		6,484	-	6,484	-	-	-
16 3 Kar Yedekleri		988	-	988	664	-	664
16 3 1 Yasal Yedekler		988	-	988	664	-	664
16 3 2 Statü Yedekleri		-	-	-	-	-	-
16 3 3 Olağanüstü Yedekler		-	-	-	-	-	-
16 3 4 Diğer Kâr Yedekleri		-	-	-	-	-	-
16 4 Kâr veya Zarar		7,290	-	7,290	10,840	-	10,840
16 4 1 Geçmiş Yıllar Kâr ve Zararları		4,032	-	4,032	4,359	-	4,359
16 4 2 Dönem Net Kâr ve Zararı		3,258	-	3,258	6,481	-	6,481
16 5 Azınlık Payları		-	-	-	-	-	-
PASİF TOPLAMI		208,262	40,199	248,461	149,246	33,355	182,601

İlişikteki notlar bu finansal tabloların tamamlayıcı parçalarıdır.

NUROL YATIRIM BANKASI ANONİM ŞİRKETİ
31 ARALIK 2012 TARİHİ İTİBARIYLA
KONSOLİDE OLMAYAN BİLANÇO DIŞI YÜKÜMLÜLÜKLER TABLOSU
(Tutarlar aksi belirtilmedikçe Bin Türk Lirası (Bin TL) olarak ifade edilmiştir.)

		Bağımsız Denetimden Geçmiş			Bağımsız Denetimden Geçmiş		
		Cari Dönem			Önceki Dönem		
		31.12.2012			31.12.2011		
	Dipnot	TP	YP	Toplam	TP	YP	Toplam
A.	BİLANÇO DIŞI YÜKÜMLÜLÜKLER (I+II+III)	2,207,468	247,068	2,454,536	2,242,905	233,208	2,476,113
I.	GARANTİ ve KEFALETLER	145,963	242,365	388,328	134,438	221,692	356,130
1 1	Teminat Mektupları	145,963	221,004	366,967	134,438	210,491	344,929
1 1 1	Devlet İhale Kanunu Kapsamına Girenler	2,472	106,427	108,899	2,295	125,873	128,168
1 1 2	Dış Ticaret İşlemleri Dolayısıyla Verilenler	-	-	-	-	-	-
1 1 3	Diğer Teminat Mektupları	143,491	114,577	258,068	132,143	84,618	216,761
1 2	Banka Kabulleri	-	6,027	6,027	-	-	-
1 2 1	İthalat Kabul Kredileri	-	-	-	-	-	-
1 2 2	Diğer Banka Kabulleri	-	6,027	6,027	-	-	-
1 3	Akreditifler	-	15,334	15,334	-	11,201	11,201
1 3 1	Belgeli Akreditifler	-	15,334	15,334	-	11,201	11,201
1 3 2	Diğer Akreditifler	-	-	-	-	-	-
1 4	Garanti Verilen Prefinansmanlar	-	-	-	-	-	-
1 5	Cirolar	-	-	-	-	-	-
1 5 1	T C Merkez Bankasına Cirolar	-	-	-	-	-	-
1 5 2	Diğer Cirolar	-	-	-	-	-	-
1 6	Menkul Kıymet Satım Alma Garantilerimizden	-	-	-	-	-	-
1 7	Faktoring Garantilerinden	-	-	-	-	-	-
1 8	Diğer Garantilerimizden	-	-	-	-	-	-
1 9	Diğer Kefaletlerimizden	-	-	-	-	-	-
II.	TAAHHÜTLER	2,056,752	-	2,056,752	2,096,774	-	2,096,774
2 1	Cayılamaz Taahhütler	290	-	290	230	-	230
2 1 1	Vadeli, Aktif Değer Alım Taahhütleri	-	-	-	-	-	-
2 1 2	Vadeli, Mevduat Al-Sat Taahhütleri	-	-	-	-	-	-
2 1 3	İştir ve Bağ Ort Ser İştir Taahhütleri	-	-	-	-	-	-
2 1 4	Kul Gar Kredi Tahsis Taahhütleri	-	-	-	-	-	-
2 1 5	Men Kıymet İhr Aracılık Taahhütleri	-	-	-	-	-	-
2 1 6	Zorunlu Karşılık Ödeme Taahhüdü	-	-	-	-	-	-
2 1 7	Çekler İçin Ödeme Taahhütlerimiz	290	-	290	230	-	230
2 1 8	İhracat Taahhütlerinden Kaynaklanan Vergi ve Fon Yükümlülükleri	-	-	-	-	-	-
2 1 9	Kredi Kartı Harcama Limiti Taahhütleri	-	-	-	-	-	-
2 1 10	Kredi Kartları ve Bankacılık Hizmetlerine İlişkin Promosyon Uyg Taahhütleri	-	-	-	-	-	-
2 1 11	Açığa Menkul Kıymet Satış Taahhütlerinden Alacaklar	-	-	-	-	-	-
2 1 12	Açığa Menkul Kıymet Satış Taahhütlerinden Borçlar	-	-	-	-	-	-
2 1 13	Diğer Cayılamaz Taahhütler	-	-	-	-	-	-
2 2	Cayılabılır Taahhütler	2,056,462	-	2,056,462	2,096,544	-	2,096,544
2 2 1	Cayılabılır Kredi Tahsis Taahhütleri	2,056,462	-	2,056,462	2,096,544	-	2,096,544
2 2 2	Diğer Cayılabılır Taahhütler	-	-	-	-	-	-
III.	TÜREV FİNANSAL ARAÇLAR	4,753	4,703	9,456	11,693	11,516	23,209
3 1	Riskten Korunma Amaçlı TÜREV Finansal Araçlar	-	-	-	-	-	-
3 1 1	Gerçeğe Uygun Değer Riskinden Korunma Amaçlı İşlemler	-	-	-	-	-	-
3 1 2	Nakit Akış Riskinden Korunma Amaçlı İşlemler	-	-	-	-	-	-
3 1 3	Yurtdışındaki Net Yatırım Riskinden Korunma Amaçlı İşlemler	-	-	-	-	-	-
3 2	Alım Satım Amaçlı İşlemler	4,753	4,703	9,456	11,693	11,516	23,209
3 2 1	Vadeli Döviz Alım-Satım İşlemleri	-	-	-	5,745	5,655	11,400
3 2 1 1	Vadeli Döviz Alım İşlemleri	-	-	-	-	5,655	5,655
3 2 1 2	Vadeli Döviz Satım İşlemleri	-	-	-	5,745	-	5,745
3 2 2	Para ve Faiz Swap İşlemleri	4,753	4,703	9,456	5,948	5,861	11,809
3 2 2 1	Swap Para Alım İşlemleri	-	4,703	4,703	-	5,861	5,861
3 2 2 2	Swap Para Satım İşlemleri	4,753	-	4,753	5,948	-	5,948
3 2 2 3	Swap Faiz Alım İşlemleri	-	-	-	-	-	-
3 2 2 4	Swap Faiz Satım İşlemleri	-	-	-	-	-	-
3 2 3	Para, Faiz ve Menkul Değer Opsiyonları	-	-	-	-	-	-
3 2 3 1	Para Alım Opsiyonları	-	-	-	-	-	-
3 2 3 2	Para Satım Opsiyonları	-	-	-	-	-	-
3 2 3 3	Faiz Alım Opsiyonları	-	-	-	-	-	-
3 2 3 4	Faiz Satım Opsiyonları	-	-	-	-	-	-
3 2 3 5	Menkul Değerler Alım Opsiyonları	-	-	-	-	-	-
3 2 3 6	Menkul Değerler Satım Opsiyonları	-	-	-	-	-	-
3 2 4	Futures Para İşlemleri	-	-	-	-	-	-
3 2 4 1	Futures Para Alım İşlemleri	-	-	-	-	-	-
3 2 4 2	Futures Para Satım İşlemleri	-	-	-	-	-	-
3 2 5	Futures Faiz Alım-Satım İşlemleri	-	-	-	-	-	-
3 2 5 1	Futures Faiz Alım İşlemleri	-	-	-	-	-	-
3 2 5 2	Futures Faiz Satım İşlemleri	-	-	-	-	-	-
3 2 6	Diğer	-	-	-	-	-	-
B.	EMANET VE REHİNLİ KIYMETLER (IV+V+VI)	130,559	101,086	231,645	59,084	88,711	147,795
IV.	EMANET KIYMETLER	53,034	362	53,396	26,791	2,398	29,189
4 1	Müşteri Fon ve Portföy Mevcutları	-	-	-	-	-	-
4 2	Emanete Alınan Menkul Değerler	48,832	-	48,832	3,275	943	4,218
4 3	Tahsile Alınan Çekler	4,202	362	4,564	23,455	-	23,455
4 4	Tahsile Alınan Ticari Senetler	-	-	-	61	1,455	1,516
4 5	Tahsile Alınan Diğer Kıymetler	-	-	-	-	-	-
4 6	İhracına Aracı Olunan Kıymetler	-	-	-	-	-	-
4 7	Diğer Emanet Kıymetler	-	-	-	-	-	-
4 8	Emanet Kıymet Alanlar	-	-	-	-	-	-
V.	REHİNLİ KIYMETLER	77,525	100,724	178,249	32,293	86,313	118,606
5 1	Menkul Kıymetler	-	-	-	-	-	-
5 2	Teminat Senetleri	607	25,900	26,507	757	31,570	32,327
5 3	Emtia	-	-	-	-	-	-
5 4	Varant	-	-	-	-	-	-
5 5	Gayrimenkul	1,420	-	1,420	17,120	-	17,120
5 6	Diğer Rehinli Kıymetler	75,498	74,824	150,322	14,416	54,743	69,159
5 7	Rehinli Kıymet Alanlar	-	-	-	-	-	-
VI.	KABUL EDİLEN AVALLER VE KEFALETLER	-	-	-	-	-	-
BİLANÇO DIŞI HESAPLAR TOPLAMI (A+B)		2,338,027	348,154	2,686,181	2,301,989	321,919	2,623,908

İlişikteki notlar bu finansal tabloların tamamlayıcı parçalarıdır.

NUROL YATIRIM BANKASI ANONİM ŞİRKETİ
31 ARALIK 2012 TARİHİNDE SONA EREN YILA İLİŞKİN
KONSOLİDE OLMAYAN GELİR TABLOSU

(Tutarlar aksi belirtilmedikçe Bin Türk Lirası (Bin TL) olarak ifade edilmiştir.)

			Bağımsız Denetimden Geçmiş Cari Dönem (01.01.2012 31.12.2012)	Bağımsız Denetimden Geçmiş Önceki Dönem (01.01.2011 31.12.2011)
		Dipnot	Toplam	Toplam
I.	FAİZ GELİRLERİ	IV-1	19,244	11,289
1 1	Kredilerden Alınan Faizler		16,808	9,206
1 2	Zorunlu Karşılıklardan Alınan Faizler		-	-
1 3	Bankalardan Alınan Faizler		315	560
1 4	Para Piyasası İşlemlerinden Alınan Faizler		-	-
1 5	Menkul Değerlerden Alınan Faizler		2,112	1,490
1 5 1	Alım Satım Amaçlı Finansal Varlıklardan		1,293	366
1 5 2	Gerçeğe Uygun Değer Farkı Kâr veya Zarara Yansıtılan FV		-	-
1 5 3	Satılmaya Hazır Menkul Değerlerden Alınan Faizler		819	1,083
1 5 4	Vadeye Kadar Elde Tutulacak Menkul Değerlerden		-	41
1 6	Finansal Kiralama Gelirleri		3	21
1 7	Diğer Faiz Gelirleri		6	12
II.	FAİZ GİDERLERİ	IV-2	7,948	5,578
2 1	Mevduata Verilen Faizler		-	-
2 2	Kullanılan Kredilere Verilen Faizler		7,077	4,836
2 3	Para Piyasası İşlemlerine Verilen Faizler		871	742
2 4	İhraç Edilen Menkul Kıymetlere Verilen Faizler		-	-
2 5	Diğer Faiz Giderleri		-	-
III.	NET FAİZ GELİRİ [I - II]		11,296	5,711
IV.	NET ÜCRET VE KOMİSYON GELİRLERİ		2,673	2,315
4 1	Alınan Ücret ve Komisyonlar		3,540	3,066
4 1 1	Gayri Nakdi Kredilerden		2,663	2,203
4 1 2	Diğer		877	863
4 2	Verilen Ücret ve Komisyonlar		(867)	(751)
4 2 1	Gayri Nakdi Kredilere Verilen		(572)	(500)
4 2 2	Diğer		(295)	(251)
V.	TEMETTÜ GELİRLERİ	IV-3	-	-
VI.	NET TİCARİ KAR/ZARAR	IV-4	1,546	1,826
6 1	Sermaye Piyasası İşlemleri Kârı/Zararı		1,346	1,988
6 2	Türev Finansal İşlemlerden Kâr/Zarar		(803)	(1,058)
6 3	Kambiyo İşlemleri Kârı/Zararı		1,003	896
VII.	DİĞER FAALİYET GELİRLERİ	IV-5	2,072	10,468
VIII.	FAALİYET GELİRLERİ TOPLAMI(III+IV+V+VI+VII)		17,587	20,320
IX.	KREDİ VE DİĞER ALACAKLAR DEĞER DÜŞÜŞ KARŞILIĞI (-)	IV-6	(1,031)	(2,911)
X.	DİĞER FAALİYET GİDERLERİ (-)	IV-7	(12,271)	(10,382)
XI.	NET FAALİYET KÂRI/ZARARI (VIII-IX-X)		4,285	7,027
XII.	BİRLEŞME İŞLEMİ SONRASINDA GELİR OLARAK KAYDEDİLEN FAZLALIK TUTARI		-	-
XIII.	ÖZKAYNAK YÖNTEMİ UYGULANAN ORTAKLIKLARDAN KÂR/ZARAR		-	-
XIV.	NET PARASAL POZİSYON KÂRI/ZARARI		-	-
XV.	SÜRDÜRÜLEN FAALİYETLER VERGİ ÖNCESİ K/Z (XI+...+XIV)		4,285	7,027
XVI.	SÜRDÜRÜLEN FAALİYETLER VERGİ KARŞILIĞI (±)	IV-8	(1,027)	(546)
16 1	Cari Vergi Karşılığı		(443)	(218)
16 2	Ertelenmiş Vergi Karşılığı		(584)	(328)
XVII.	SÜRDÜRÜLEN FAALİYETLER DÖNEM NET K/Z (XV± XVI)	IV-9	3,258	6,481
XVIII.	DURDURULAN FAALİYETLERDEN GELİRLER		-	-
18 1	Satış Amaçlı Elde Tutulan Duran Varlık Gelirleri		-	-
18 2	İştirak, Bağlı Ortaklık ve Birlikte Kontrol Edilen Ortaklıklar (İş Ort) Satış Karları		-	-
18 3	Diğer Durdurulan Faaliyet Gelirleri		-	-
XIX.	DURDURULAN FAALİYETLERDEN GİDERLER (-)		-	-
19 1	Satış Amaçlı Elde Tutulan Duran Varlık Giderleri		-	-
19 2	İştirak, Bağlı Ortaklık ve Birlikte Kontrol Edilen Ortaklıklar (İş Ort) Satış Zararları		-	-
19 3	Diğer Durdurulan Faaliyet Giderleri		-	-
XX.	DURDURULAN FAALİYETLER VERGİ ÖNCESİ K/Z (XVIII-XIX)		-	-
XXI.	DURDURULAN FAALİYETLER VERGİ KARŞILIĞI (±)		-	-
21 1	Cari Vergi Karşılığı		-	-
21 2	Ertelenmiş Vergi Karşılığı		-	-
XXII.	DURDURULAN FAALİYETLER DÖNEM NET K/Z (XX±XXI)		-	-
XXIII.	NET DÖNEM KÂRI/ZARARI (XVII+XXII)	IV-10	3,258	6,481
	Hisse Başına Kâr / Zarar		-	-

İlişikteki notlar bu finansal tabloların tamamlayıcı parçalarıdır.

NUROL YATIRIM BANKASI ANONİM ŞİRKETİ
31 ARALIK 2012 TARİHİNDE SONA EREN YILA İLİŞKİN
ÖZKAYNAKLARDA MUHASEBELEŞTİRİLEN GELİR GİDER KALEMLERİNE İLİŞKİN TABLO
(Tutarlar aksi belirtilmedikçe Bin Türk Lirası (Bin TL) olarak ifade edilmiştir.)

ÖZKAYNAKLARDA MUHASEBELEŞTİRİLEN GELİR GİDER KALEMLERİ		Bağımsız	Bağımsız
		Denetimden Geçmiş	Denetimden Geçmiş
		Cari dönem	Önceki dönem
		(01.01.2012	(01.01.2011
		31.12.2012)	31.12.2011)
I.	MENKUL DEĞERLER DEĞERLEME FARKLARINA SATILMAYA HAZIR FİNANSAL VARLIKLARDAN EKLENEN	40,963	3,353
II.	MADDİ DURAN VARLIKLAR YENİDEN DEĞERLEME FARKLARI	-	-
III.	MADDİ OLMAYAN DURAN VARLIKLAR YENİDEN DEĞERLEME FARKLARI	-	-
IV.	YABANCI PARA İŞLEMLERİ İÇİN KUR ÇEVİRİM FARKLARI	-	-
V.	NAKİT AKIŞ RİSKİNDEN KORUNMA AMAÇLI TÜREV FİNANSAL VARLIKLARA İLİŞKİN KÂR/ZARAR (Gerçeğe Uygun Değer Değişikliklerinin Etkin Kısmı)	-	-
VI.	YURTDIŞINDAKİ NET YATIRIM RİSKİNDEN KORUNMA AMAÇLI TÜREV FİNANSAL VARLIKLARA İLİŞKİN KÂR/ZARAR (Gerçeğe Uygun Değer Değişikliklerinin Etkin Kısmı)	-	-
VII.	MUHASEBE POLİTİKASINDA YAPILAN DEĞİŞİKLİKLER İLE HATALARIN DÜZELTİLMESİNİN ETKİSİ	-	-
VIII.	TMS UYARINCA ÖZKAYNAKLARDA MUHASEBELEŞTİRİLEN DİĞER GELİR GİDER UNSURLARI	-	-
IX.	DEĞERLEME FARKLARINA AİT ERTELENMİŞ VERGİ	(2,029)	(134)
X.	DOĞRUDAN ÖZKAYNAK ALTINDA MUHASEBELEŞTİRİLEN NET GELİR/GİDER (I+II+ +IX)	38,934	3,219
XI.	DÖNEM KÂRI/ZARARI	(1,224)	(1,285)
11 1	Menkul Değerlerin Gerçeğe Uygun Değerindeki Net Değişme (Kar-Zarara Transfer)	(1,224)	(1,285)
11 2	Nakit Akış Riskinden Korunma Amaçlı Türev Finansal Varlıklardan Yeniden Sınıflandırılan ve Gelir Tablosunda Gösterilen Kısım	-	-
11 3	Yurtdışındaki Net Yatırım Riskinden Korunma Amaçlı Yeniden Sınıflandırılan ve Gelir Tablosunda Gösterilen Kısım	-	-
11 4	Diğer	-	-
XII.	DÖNEME İLİŞKİN MUHASEBELEŞTİRİLEN TOPLAM KÂR/ZARAR (X±XI)	37,710	1,934

İlişikteki notlar bu finansal tabloların tamamlayıcı parçalarıdır.

NUROL YATIRIM BANKASI ANONİM ŞİRKETİ
31 ARALIK 2012 TARİHİNDE SONA EREN YILA İLİŞKİN
KONSOLİDE OLMAYAN ÖZKAYNAK DEĞİŞİM TABLOSU
(Tutarlar aksi belirtilmedikçe Bin Türk Lirası (Bin TL) olarak ifade edilmiştir.)

	Ödenmiş Sermaye	Ödenmiş Sermaye Enf. Düzeltme Farkı	Hisse Senedi İhraç Primleri	Hisse Senedi İptal Karları	Yasal Yedek Akçeler	Statü Yedekleri	Olağan-üstü Yedek Akçe	Diğer Yedekler	Dönem Net Karı / (Zararı)	Geçmiş Dönem Karı / (Zararı)	Menkul Değer Değerleme Farkı	Maddi ve Maddi Olmayan Duran Varlık YDF	Ortaklık Bedelsiz Hisse Senetleri	Riskten Korunma Fonları	Satış A. / Durdurulan F. İlişkin Dur. V. Bir. Deg. F.	Toplam Özkaynak
I	01.01.2011 – 31.12.2011															
	Dönem başı bakiyesi	45,000	-	-	664	-	-	-	333	4,026	5,527	-	-	-	-	55,550
	Dönem içindeki değişimler	-	-	-	-	-	-	-	-	-	-	-	-	-	-	-
II.	Birleşmeden kaynaklanan artış / azalış	-	-	-	-	-	-	-	-	-	-	-	-	-	-	-
III.	Menkul değerler değerlendirme farkları	-	-	-	-	-	-	-	-	-	1,934	-	-	-	-	1,934
IV.	Riskten korunma fonları (etkin kısım)	-	-	-	-	-	-	-	-	-	-	-	-	-	-	-
4.1	Nakit akış riskinden korunma amaçlı	-	-	-	-	-	-	-	-	-	-	-	-	-	-	-
4.2	Yurtdışındaki net yatırım riskinden korunma amaçlı	-	-	-	-	-	-	-	-	-	-	-	-	-	-	-
V.	Maddi duran varlıklar yeniden değerlendirme farkları	-	-	-	-	-	-	-	-	-	-	-	-	-	-	-
VI.	Maddi olmayan duran varlıklar yeniden değerlendirme farkları	-	-	-	-	-	-	-	-	-	-	-	-	-	-	-
VII.	İştirakler, bağl ort. Ve birlikte kontrol edilen ort. (İş ort.) bedelsiz h.s	-	-	-	-	-	-	-	-	-	-	-	-	-	-	-
VIII.	Kur farkları	-	-	-	-	-	-	-	-	-	-	-	-	-	-	-
IX.	Varlıkların elden çıkarılmasından kaynaklanan değişiklik	-	-	-	-	-	-	-	-	-	-	-	-	-	-	-
X.	Varlıkların yeniden sınıflandırılmasından kaynaklanan değişiklik	-	-	-	-	-	-	-	-	-	-	-	-	-	-	-
XI.	İştirak özkaynağındaki değişikliklerin banka özkaynağına etkisi	-	-	-	-	-	-	-	-	-	-	-	-	-	-	-
XII.	Sermaye artırımı	-	-	-	-	-	-	-	-	-	-	-	-	-	-	-
12.1	Nakden	-	-	-	-	-	-	-	-	-	-	-	-	-	-	-
12.2	İç kaynaklardan	-	-	-	-	-	-	-	-	-	-	-	-	-	-	-
XIII.	Hisse senedi ihraç primi	-	-	-	-	-	-	-	-	-	-	-	-	-	-	-
XIV.	Hisse senedi iptal karları	-	-	-	-	-	-	-	-	-	-	-	-	-	-	-
XV.	Ödenmiş sermaye enflasyon düzeltme farkı	-	-	-	-	-	-	-	-	-	-	-	-	-	-	-
XVI.	Diğer	-	-	-	-	-	-	-	-	-	-	-	-	-	-	-
XVII.	Dönem net kârı ve zararı	-	-	-	-	-	-	-	6,481	-	-	-	-	-	-	6,481
XVIII.	Kâr dağıtım	-	-	-	-	-	-	-	(333)	333	-	-	-	-	-	-
18.1	Dağıtılan temettü	-	-	-	-	-	-	-	-	-	-	-	-	-	-	-
18.2	Yedeklere aktarılan tutarlar	-	-	-	-	-	-	-	-	-	-	-	-	-	-	-
18.3	Diğer	-	-	-	-	-	-	-	(333)	333	-	-	-	-	-	-
	Dönem sonu bakiyesi	45,000	-	-	664	-	-	-	6,481	4,359	7,461	-	-	-	-	63,965
I	01.01.2012 – 31.12.2012															
	Dönem başı bakiyesi	45,000	-	-	664	-	-	-	6,481	4,359	7,461	-	-	-	-	63,965
	Dönem içindeki değişimler	-	-	-	-	-	-	-	-	-	-	-	-	-	-	-
II.	Birleşmeden kaynaklanan artış / azalış	-	-	-	-	-	-	-	-	-	-	-	-	-	-	-
III.	Menkul değerler değerlendirme farkları	-	-	-	-	-	-	-	-	-	37,710	-	-	-	-	37,710
IV.	Riskten korunma fonları (etkin kısım)	-	-	-	-	-	-	-	-	-	-	-	-	-	-	-
4.1	Nakit akış riskinden korunma amaçlı	-	-	-	-	-	-	-	-	-	-	-	-	-	-	-
4.2	Yurtdışındaki net yatırım riskinden korunma amaçlı	-	-	-	-	-	-	-	-	-	-	-	-	-	-	-
V.	Maddi duran varlıklar yeniden değerlendirme farkları	-	-	-	-	-	-	-	-	-	-	-	-	-	-	-
VI.	Maddi olmayan duran varlıklar yeniden değerlendirme farkları	-	-	-	-	-	-	-	-	-	-	-	-	-	-	-
VII.	İştirakler, bağl ort. Ve birlikte kontrol edilen ort. (İş ort.) bedelsiz h.s	-	-	-	-	-	-	-	-	-	-	-	-	-	-	-
VIII.	Kur farkları	-	-	-	-	-	-	-	-	-	-	-	-	-	-	-
IX.	Varlıkların elden çıkarılmasından kaynaklanan değişiklik	-	-	-	-	-	-	-	-	-	-	-	-	-	-	-
X.	Varlıkların yeniden sınıflandırılmasından kaynaklanan değişiklik	-	-	-	-	-	-	-	-	-	-	-	-	-	-	-
XI.	İştirak özkaynağındaki değişikliklerin banka özkaynağına etkisi	-	-	-	-	-	-	-	-	-	-	-	-	-	-	-
XII.	Sermaye artırımı	-	-	-	-	-	-	-	-	-	-	-	-	-	-	-
12.1	Nakden	-	-	-	-	-	-	-	-	-	-	-	-	-	-	-
12.2	İç kaynaklardan	-	-	-	-	-	-	-	-	-	-	-	-	-	-	-
XIII.	Hisse senedi ihraç primi	-	-	-	-	-	-	-	-	-	-	-	-	-	-	-
XIV.	Hisse senedi iptal karları	-	-	-	-	-	-	-	-	-	-	-	-	-	-	-
XV.	Ödenmiş sermaye enflasyon düzeltme farkı	-	-	-	-	-	-	-	-	-	-	-	-	-	-	-
XVI.	Diğer	-	-	-	-	-	-	-	-	-	-	-	-	-	-	-
XVII.	Dönem net kârı ve zararı	-	-	-	-	-	-	-	3,258	-	-	-	-	-	-	3,258
XVIII.	Kâr dağıtım	-	-	-	-	-	-	-	6,484	(6,481)	(327)	-	-	-	-	-
18.1	Dağıtılan temettü	-	-	-	-	-	-	-	-	-	-	-	-	-	-	-
18.2	Yedeklere aktarılan tutarlar	-	-	-	-	-	-	-	6,484	(6,808)	-	-	-	-	-	-
18.3	Diğer	-	-	-	-	-	-	-	(6,481)	6,481	-	-	-	-	-	-
	Dönem sonu bakiyesi	45,000	-	-	988	-	-	6,484	3,258	4,032	45,171	-	-	-	-	104,933

İlişikteki notlar bu finansal tabloların tamamlayıcı parçalarıdır.

NUROL YATIRIM BANKASI ANONİM ŞİRKETİ
31 ARALIK 2012 TARİHİNDE SONA EREN YILA İLİŞKİN
KONSOLİDE OLMAYAN NAKİT AKIŞ TABLOSU
(Tutarlar aksi belirtilmedikçe Bin Türk Lirası (Bin TL) olarak ifade edilmiştir.)

	Bağımsız Denetimden Geçmiş Cari Dönem	Bağımsız Denetimden Geçmiş Önceki Dönem
Dipnot	(01.01.2012 31.12.2012)	(01.01.2011 31.12.2011)
A. BANKACILIK FAALİYETLERİNE İLİŞKİN NAKİT AKIMLARI		
1.1 Bankacılık Faaliyet Konusu Aktif ve Pasiflerdeki Değişim Öncesi Faaliyet Kârı	6,900	(4,120)
1.1.1 Alınan Faizler	19,304	10,525
1.1.2 Ödenen Faizler	(6.968)	(5,674)
1.1.3 Alınan Temettüleri	-	-
1.1.4 Alınan Ücret ve Komisyonlar	3,540	3,066
1.1.5 Elde Edilen Diğer Kazançlar	4,421	5,261
1.1.6 Zarar Olarak Muhasebeleştirilen Donuk Alacaklardan Tahsilatlar	152	4,470
1.1.7 Personele ve Hizmet Tedarik Edenlere Yapılan Nakit Ödemeler	(9.512)	(8,009)
1.1.8 Ödenen Vergiler	(467)	(2)
1.1.9 Diğer	(3.570)	(13,757)
1.2 Bankacılık Faaliyetleri Konusu Aktif ve Pasiflerdeki Değişim	(15,581)	(42,752)
1.2.1 Alım Satım Amaçlı Menkul Değerlerde Net (Artış) Azalış	(2.113)	(4,747)
1.2.2 Gerçeğe Uygun Değer Farkı Kâr veya Zarara Yansıtılan FV Net (Artış) Azalış	-	-
1.2.3 Bankalar Hesabındaki Net (Artış) Azalış	-	-
1.2.4 Kredilerdeki Net (Artış) Azalış	(33.724)	1,795
1.2.5 Diğer Aktiflerde Net (Artış) Azalış	(533)	6,161
1.2.6 Bankaların Mevduatlarında Net Artış (Azalış)	-	-
1.2.7 Diğer Mevduatlarda Net Artış (Azalış)	-	-
1.2.8 Alınan Kredilerdeki Net Artış (Azalış)	11.816	(44,614)
1.2.9 Vadesi Gelmiş Borçlarda Net Artış (Azalış)	-	-
1.2.10 Diğer Borçlarda Net Artış (Azalış)	8.973	(1,347)
I. Bankacılık Faaliyetlerinden Kaynaklanan Net Nakit Akımı	(8,681)	(46,872)
B. YATIRIM FAALİYETLERİNE İLİŞKİN NAKİT AKIMLARI		
II. Yatırım Faaliyetlerinden Kaynaklanan Net Nakit Akımı	9,463	5,008
2.1 İktisap Edilen Bağlı Ortaklık ve İştirakler ve Birlikte Kontrol Edilen Ortaklıklar	-	-
2.2 Elden Çıkarılan Bağlı Ortaklık ve İştirakler ve Birlikte Kontrol Edilen Ortaklıklar	-	-
2.3 Satın Alınan Menkuller ve Gayrimenkuller	(434)	(263)
2.4 Elden Çıkarılan Menkul ve Gayrimenkuller	19	724
2.5 Elde Edilen Satılmaya Hazır Finansal Varlıklar	(2.224)	(94,842)
2.6 Elden Çıkarılan Satılmaya Hazır Finansal Varlıklar	12.703	99,663
2.7 Satın Alınan Yatırım Amaçlı Menkul Değerler	-	-
2.8 Satılan Yatırım Amaçlı Menkul Değerler	-	-
2.9 Diğer	(601)	(274)
C. FİNANSMAN FAALİYETLERİNE İLİŞKİN NAKİT AKIMLARI		
III. Finansman Faaliyetlerinden Sağlanan Net Nakit Akımı	-	-
3.1 Krediler ve İhraç Edilen Menkul Değerlerden Sağlanan Nakit	-	-
3.2 Krediler ve İhraç Edilen Menkul Değerlerden Kaynaklanan Nakit Çıkışı	-	-
3.3 İhraç Edilen Sermaye Araçları	-	-
3.4 Temettü Ödemeleri	-	-
3.5 Finansal Kiralamaya İlişkin Ödemeler	-	-
3.6 Diğer	-	-
IV. Döviz Kurundaki Değişimin Nakit ve Nakde Eşdeğer Varlıklar Üzerindeki Etkisi	(322)	4,149
V. Nakit ve Nakde Eşdeğer Varlıklardaki Net Artış/(Azalış)	460	(37,715)
VI. Dönem Başındaki Nakit ve Nakde Eşdeğer Varlıklar	VI-2	13,596
VI. Dönem Sonundaki Nakit ve Nakde Eşdeğer Varlıklar	VI-3	14,056
	13,596	13,596

İlişikteki notlar bu finansal tabloların tamamlayıcı parçalarıdır.

NUROL YATIRIM BANKASI ANONİM ŞİRKETİ
31 ARALIK 2012 TARİHİ İTİBARIYLA FİNANSAL TABLOLARA İLİŞKİN AÇIKLAMA VE
DİPNOTLAR

(Tutarlar aksi belirtilmedikçe Bin Türk Lirası (Bin TL) olarak ifade edilmiştir.)

	Bağımsız Denetimden Geçmiş Cari Dönem 31.12.2012 ^(*)	Bağımsız Denetimden Geçmiş Önceki Dönem 31.12.2011
I. DÖNEM KÂRININ DAĞITIMI		
1.1 DÖNEM KÂRI	4.285	7.027
1.2 ÖDENECEK VERGİ VE YASAL YÜKÜMLÜLÜKLER (-)	(1.027)	(546)
1.2.1 Kurumlar Vergisi (Gelir Vergisi)	(443)	(218)
1.2.2 Gelir Vergisi Kesintisi	-	-
1.2.3 Diğer Vergi ve Yasal Yükümlülükler	(584)	(328)
A.NET DÖNEM KÂRI (1.1-1.2)	3.258	6.481
1.3 GEÇMİŞ DÖNEMLER ZARARI (-)	-	-
1.4 BİRİNCİ TERTİP YASAL YEDEK AKÇE (-)	-	(324)
1.5 BANKADA BIRAKILMASI VE TASARRUFU ZORUNLU YASAL FONLAR (-)	-	-
B. DAĞITILABİLİR NET DÖNEM KÂRI [(A)-(1.3+1.4+1.5)]	3.258	6,157
1.6 ORTAKLARA BİRİNCİ TEMETTÜ (-)	-	-
1.6.1 Hisse Senedi Sahiplerine	-	-
1.6.2 İmtiyazlı Hisse Senedi Sahiplerine	-	-
1.6.3 Katılma İntifa Senetlerine	-	-
1.6.4 Kâra İştirakli Tahvillere	-	-
1.6.5 Kâr ve Zarar Ortaklığı Belgesi Sahiplerine	-	-
1.7 PERSONELE TEMETTÜ (-)	-	-
1.8 YÖNETİM KURULUNA TEMETTÜ (-)	-	-
1.9 ORTAKLARA İKİNCİ TEMETTÜ (-)	-	-
1.9.1 Hisse Senedi Sahiplerine	-	-
1.9.2 İmtiyazlı Hisse Senedi Sahiplerine	-	-
1.9.3 Katılma İntifa Senetlerine	-	-
1.9.4 Kâra İştirakli Tahvillere	-	-
1.9.5 Kâr ve Zarar Ortaklığı Belgesi Sahiplerine	-	-
1.10 İKİNCİ TERTİP YASAL YEDEK AKÇE (-)	-	-
1.11 STATÜ YEDEKLERİ (-)	-	-
1.12 OLAĞANÜSTÜ YEDEKLER	-	-
1.13 DİĞER YEDEKLER	-	(6,157)
1.14 ÖZEL FONLAR	-	-
II. YEDEKLERDEN DAĞITIM		
2.1 DAĞITILAN YEDEKLER	-	-
2.2 İKİNCİ TERTİP YASAL YEDEKLER (-)	-	-
2.3 ORTAKLARA PAY (-)	-	-
2.3.1 Hisse Senedi Sahiplerine	-	-
2.3.2 İmtiyazlı Hisse Senedi Sahiplerine	-	-
2.3.3 Katılma İntifa Senetlerine	-	-
2.3.4 Kâra İştirakli Tahvillere	-	-
2.3.5 Kâr ve Zarar Ortaklığı Belgesi Sahiplerine	-	-
2.4 PERSONELE PAY (-)	-	-
2.5 YÖNETİM KURULUNA PAY (-)	-	-
III. HİSSE BAŞINA KÂR		
3.1 HİSSE SENEDİ SAHİPLERİNE	-	-
3.2 HİSSE SENEDİ SAHİPLERİNE (%)	-	-
3.3 İMTİYAZLI HİSSE SENEDİ SAHİPLERİNE	-	-
3.4 İMTİYAZLI HİSSE SENEDİ SAHİPLERİNE (%)	-	-
IV. HİSSE BAŞINA TEMETTÜ		
4.1 HİSSE SENEDİ SAHİPLERİNE	-	-
4.2 HİSSE SENEDİ SAHİPLERİNE (%)	-	-
4.3 İMTİYAZLI HİSSE SENEDİ SAHİPLERİNE	-	-
4.4 İMTİYAZLI HİSSE SENEDİ SAHİPLERİNE (%)	-	-
(*) Bu finansal tabloların düzenlendiği tarih itibarıyla, Genel Kurul henüz toplanmadığı için cari yılda kar dağıtımına ilişkin bir karar alınmamıştır.		

NUROL YATIRIM BANKASI ANONİM ŞİRKETİ
31 ARALIK 2012 TARİHİ İTİBARIYLA FİNANSAL TABLOLARA İLİŞKİN AÇIKLAMA VE
DİPNOTLAR

(Tutarlar aksi belirtilmedikçe Bin Türk Lirası (Bin TL) olarak ifade edilmiştir.)

ÜÇÜNCÜ BÖLÜM

MUHASEBE POLİTİKALARI

I. Sunum esaslarına ilişkin açıklamalar

Finansal tablolar ile bunlara ilişkin açıklama ve dipnotların Türkiye Muhasebe Standartları ve Bankaların Muhasebe Uygulamalarına ve Belgelerin Saklanması İlişkin Usul ve Esaslar Hakkında Yönetmeliğe uygun olarak hazırlanması

Konsolide olmayan finansal tablolar, 5411 Sayılı Bankacılık Kanununa İlişkin olarak 1 Kasım 2006 tarih ve 26333 sayılı Resmi Gazete’de yayımlanan Yönetmelikler’den Bankaların Muhasebe Uygulamalarına ve Belgelerin Saklanması İlişkin Usul ve Esaslar Hakkında Yönetmelik (“Yönetmelik”) hükümleri çerçevesinde, Bankacılık Düzenleme ve Denetleme Kurulu (“BDDK”) tarafından muhasebe ve finansal raporlama esaslarına ilişkin yayımlanan tebliğ, yönetmelik ve diğer açıklamalar ile Türkiye Muhasebe Standartları Kurulu (“TMSK”) tarafından yürürlüğe konulan Türkiye Muhasebe Standartları (“TMS”) ve Türkiye Finansal Raporlama Standartları (“TFRS”) ile bunlara ilişkin ek ve yorumlara (tümü “Raporlama Standartları”) uygun olarak hazırlanmıştır. Banka, muhasebe kayıtlarını Türk Lirası olarak tutmaktadır.

Finansal tablolar, gerçeğe uygun değerleri ile gösterilen finansal varlık ve yükümlülüklerin dışında, tarihi maliyet esası baz alınarak Bin Türk Lirası olarak hazırlanmıştır.

II. Finansal araçların kullanım stratejisi ve yabancı para cinsinden işlemlere ilişkin açıklamalar

Finansal araçların kullanım stratejisi

Banka, faaliyetlerini kurumsal bankacılık ve yatırım bankacılığı alanında yoğunlaştırmaktadır.

Banka’nın, finansal piyasalarda alabileceği riskler Yönetim Kurulu ve Aktif Pasif Komitesi (“APKO”) kararları ile belirlenmektedir. Yönetim Kurulu kararı ile Hazine ve Finansal Kuruluşlar Bölüm Başkanlığı’nın taşıyabileceği pozisyon limitleri sınırlandırılmıştır. Gün içi limit, gecelik taşıma limiti ve zarar durdurma limitleri yetki bazında belirlenmiş olup, bunların kontrolleri İç Kontrol Bölümü tarafından yapılmaktadır.

Aylık olarak yapılan APKO toplantılarında piyasalar, bankanın aktif pasif yapısı ve taşınmakta olan riskler detaylı olarak tartışılarak strateji belirlenmektedir.

Standart metoda göre haftalık bazda kur riski hesaplanmakta olup, uzun ve kısa pozisyonun dengeli olmasına dikkat edilmektedir. Kur riskinden korunmak amacıyla ağırlıklı olarak ABD Doları ve Avro pozisyonu, değişen piyasa koşulları takip edilerek dengede tutulmaktadır.

Banka, kur riskine karşı geçmiş yıllarda yaşanan ekonomik olumsuzlukları da dikkate alarak genelde döviz pozisyonunu dengede tutmaya ve çapraz kur riski almamaya çalışmaktadır.

Yabancı para cinsinden işlemlere ilişkin açıklamalar

Yabancı para işlemlerden doğan kur farkı gelirleri ve giderleri işlemin yapıldığı dönemde kayıtlara intikal ettirilmiştir. Dönem sonlarında, yabancı para aktif ve pasif hesapların bakiyeleri, dönem sonu Banka gişe döviz alış kurlarından evalüasyona tabi tutularak TL’ye çevrilmiş ve satılmaya hazır menkul değerler portföyünde yer alan sermayede payı temsil eden menkul değerlerden kaynaklanan kur farkları haricinde diğer oluşan kur farkları, kambiyo karı veya zararı olarak kayıtlara yansıtılmıştır.

NUROL YATIRIM BANKASI ANONİM ŞİRKETİ
31 ARALIK 2012 TARİHİ İTİBARIYLA FİNANSAL TABLOLARA İLİŞKİN AÇIKLAMA VE
DİPNOTLAR

(Tutarlar aksi belirtilmedikçe Bin Türk Lirası (Bin TL) olarak ifade edilmiştir.)

III. Vadeli işlem ve opsiyon sözleşmeleri ile türev ürünlere ilişkin açıklamalar

“Finansal Araçlar: Muhasebe ve Ölçmeye İlişkin Türkiye Muhasebe Standardı” – (“TMS 39”) hükümleri uyarınca vadeli döviz alım-satım sözleşmeleri, swap ve opsiyon işlemleri “Alım satım amaçlı” işlemler olarak sınıflandırılmaktadır. Türev işlemlerden doğan yükümlülük ve alacaklar sözleşme tutarları üzerinden nazım hesaplara kaydedilmektedir. Türev işlemler rayiç değer ile değerlendirilmekte ve rayiç değer pozitif veya negatif olmasına göre Alım Satım Amaçlı Türev Finansal Varlıklar veya Türev Finansal Borçlar hesaplarında bilanço içerisinde gösterilmektedir. Yapılan değerlendirme sonucu rayiç değer meydana gelen farklar gelir tablosuna yansıtılmaktadır.

IV. Faiz gelir ve giderine ilişkin açıklamalar

Faiz, TMS 39’da belirlenen etkin faiz yöntemine göre muhasebeleştirilir.

Faiz içeren bir menkul kıymetin ediniminden önce ödenmemiş faizin tahakkuku durumunda; sonradan tahsil edilen faiz, edinim öncesi ve edinim sonrası dönemlere ayrılır ve yalnızca edinim sonrasına ait kısım faiz geliri olarak gelir tablosuna yansıtılır.

İlgili mevzuat gereğince, donuk alacak haline gelmiş kredilerin ve alacakların faiz tahakkuk ve reeskontları iptal edilmekte, tahsil edildikleri zaman faiz geliri olarak kaydedilmektedir.

V. Ücret ve komisyon gelir ve giderlerine ilişkin açıklamalar

Esas olarak ücret ve komisyon gelirleri ve giderleri tahakkuk esasına göre muhasebeleştirilmektedir. Diğer finansal kurum ve kuruluşlara sağlanan fonlarla ilgili olarak ödenen kredi ücret ve komisyon giderleri işlem maliyeti olarak dikkate alınmakta ve “Etkin faiz oranı yöntemi”ne göre muhasebeleştirilmektedir. Gerek belirli bir süre için sunulan hizmetler için olmayan gerekse de etkin faiz oranı yönteminin bir parçası olmayan; sözleşmeler yoluyla sağlanan hizmetler ya da üçüncü şahıslar için fon sağlama gibi varlık alım satımına aracı olunması durumunda alınan ücret ve komisyonlar tahsil edildikleri tarihlerde gelir olarak kaydedilmektedir.

VI. Finansal varlıklara ilişkin açıklamalar

Finansal varlıklar; nakit mevcudunu, sözleşmeden doğan ve karşı taraftan nakit veya başka bir finansal varlık edinme veya karşılıklı olarak finansal araçları değiştirme hakkını ya da karşı tarafın sermaye aracı işlemlerini ifade eder. Finansal varlıklar, gerçeğe uygun değer farkı kar veya zarara yansıtılan finansal varlıklar, vadeye kadar elde tutulacak yatırımlar, satılmaya hazır finansal varlıklar ve krediler ve alacaklar olarak dört grupta sınıflandırılabilir.

Finansal varlıklar, ilk kayda alınmalarında işlem maliyetlerini de içeren elde etme maliyeti ile muhasebeleştirilmektedir.

Gerçeğe uygun değer farkı kar veya zarara yansıtılan finansal varlıklara ilişkin açıklamalar

Gerçeğe uygun değer farkı kar veya zarara yansıtılan finansal varlıklar, rayiç değer esasına göre değerlemeye tabi tutulmakta ve değerlendirme sonucunda oluşan kazanç ya da kayıplar kar/zarar hesaplarına yansıtılmaktadır. Alım satım amaçlı menkul değerlerin elde tutulması süresince kazanılan faiz gelirleri ile elde etme maliyeti ile rayiç değerlerine göre değerlendirilmiş değerleri arasındaki fark, gelir tablosunda faiz gelirleri içinde gösterilmekte olup, söz konusu finansal varlıkların vadesinden önce elden çıkarılması sonucunda oluşan kar veya zarar sermaye piyasası işlemleri karı / zararı içinde değerlendirilmektedir.

NUROL YATIRIM BANKASI ANONİM ŞİRKETİ
31 ARALIK 2012 TARİHİ İTİBARIYLA FİNANSAL TABLOLARA İLİŞKİN AÇIKLAMA VE
DİPNOTLAR

(Tutarlar aksi belirtilmedikçe Bin Türk Lirası (Bin TL) olarak ifade edilmiştir.)

VI. Finansal varlıklara ilişkin açıklamalar (devamı)

Vadeye kadar elde tutulacak yatırımlar, satılmaya hazır finansal varlıklar ve krediler ve alacaklara ilişkin açıklamalar

Vadeye kadar elde tutulacak yatırımlar, vade sonuna kadar elde tutulma niyetiyle edinilen, fonlama kabiliyeti dahil olmak üzere vade sonuna kadar elde tutulabilmesi için gerekli koşulların sağlanmış olduğu, sabit veya belirlenebilir ödemeleri ile sabit vadesi bulunan ve krediler ve alacaklar dışında kalan finansal varlıklardan oluşmaktadır.

Önceden vadeye kadar elde tutulan yatırımlar arasında sınıflandırılan ancak, sınıflandırma esaslarına uyulmadığından iki yıl boyunca bu sınıflandırmaya tabi tutulmayacak finansal varlıklar bulunmamaktadır.

Vadeye kadar elde tutulacak yatırımlar ve krediler ve alacaklar ilk kayda alımdan sonra, var ise değer azalışı için ayrılan karşılık düşülerek, etkin faiz yöntemiyle hesaplanan iskonto edilmiş maliyeti ile muhasebeleştirilmektedir.

Satılmaya hazır finansal varlıklar, krediler ve alacaklar, vadeye kadar elde tutulacak yatırımlar ve alım satım amaçlılar dışında kalan finansal varlıklardan oluşmaktadır.

Satılmaya hazır finansal varlıkların ilk kayda alınmalarını müteakip eden dönemlerde değerlemesi rayiç değeri üzerinden yapılmaktadır. Aktif bir piyasada işlem görmeyen yatırımlar için gerçek değer değerlendirme yöntemleri kullanılarak hesaplanmakta; faiz, vade ve benzeri diğer koşullar bakımından aynı nitelikli piyasalarda işlem gören benzer menkul değerlerin piyasa fiyatları baz alınarak veya indirgenmiş nakit akımı ve diğer değerlendirme yöntemleri ile rayiç değer tespiti yapılmaktadır. Satılmaya hazır finansal varlıkların rayiç değerlerindeki değişikliklerden kaynaklanan ve menkullerin, etkin faiz yöntemiyle hesaplanan iskonto edilmiş maliyeti ile rayiç değeri arasındaki farkı ifade eden gerçekleşmemiş kâr veya zararlar özkaynak kalemleri içerisinde "Menkul Değerler Değerleme Farkları" hesabı altında gösterilmektedir. Satılmaya hazır finansal varlıklar elden çıkarılması durumunda rayiç değer uygulaması sonucunda özkaynak hesaplarında oluşan değer, gelir tablosuna yansıtılmaktadır. Teşkilatlanmış piyasalarda işlem görmeyen ve gerçeğe uygun değeri güvenilir bir şekilde belirlenemeyen satılmaya hazır finansal varlıkların maliyet bedellerinden varsa değer kaybı ile ilgili karşılık düşüldükten sonra, maliyet bedelleri ile finansal tablolara yansıtılmıştır.

Menkul değerlerin alım ve satım işlemleri, teslim tarihinde muhasebeleştirilmektedir. Alım-satım amaçlı finansal varlık ve yükümlülükler ile satılmaya hazır finansal varlıkların işlem tarihi ile teslim tarihi arasında oluşan değer farkları finansal tablolara yansıtılmaktadır.

Banka kaynaklı krediler elde etme maliyeti ile muhasebeleştirilmekte, iskonto edilen değerleri üzerinden değerlendirilmektedir. Bunların teminatı olarak alınan varlıklarla ilgili olarak ödenen harç, işlem gideri ve bunun gibi diğer masraflar işlem maliyetinin bir bölümü olarak kabul edilmektedir.

Nakdi krediler içerisinde izlenen bireysel ve kurumsal krediler içeriklerine göre, Tek Düzen Hesap Planı (THP) ve İzahnamesinde belirtilen hesaplarda orijinal bakiyelerine göre muhasebeleştirilmektedir.

Sorunlu hale gelmiş olarak kabul edilen krediler, 1 Kasım 2006 tarih 26333 sayılı Resmi Gazete'de yayımlanarak yayımı tarihinde yürürlüğe giren "Bankalarca Kredilerin ve Diğer Alacakların Niteliklerinin belirlenmesi ve Bunlar için Ayrılacak Karşılıklara İlişkin Usul ve Esaslar Hakkında Yönetmelik"te yer alan esaslar çerçevesinde sınıflandırılmakta ve buna göre özel karşılıklar ayrılmaktadır. Özel karşılıklar 820- Provizyonlar / 820 00 Tasfiye Olunacak Alacaklar (Tahsili Şüpheli Alacaklar dahil) ile Zarar Niteliğindeki Krediler ve Diğer Alacaklar Provizyonu – Türk Parası Hesabı'na aktarılmaktadır.

Finansal kiralama faaliyetleri, minimum kira ödemelerinin toplamı faiz ve anapara tutarlarını kapsayan bir şekilde brüt olarak "finansal kiralama alacakları" hesabında yer almaktadır. Kira ödemelerinin toplamı ile söz konusu sabit kıymetlerin maliyeti arasındaki fark olan faiz ise "kazanılmamış gelirler" hesabına yansıtılmaktadır. Kira ödemeleri gerçekleştikçe, kira tutarı "finansal kiralama alacakları" hesabından düşülmekte; içindeki faiz bileşeni ise gelir tablosuna faiz geliri olarak yansıtılmaktadır.

Diğer varlıklar, ilk defa kayıtlara alındıktan sonra, kısa vadeli olmalarından dolayı maliyet değerleri üzerinden değerlendirilir.

NUROL YATIRIM BANKASI ANONİM ŞİRKETİ
31 ARALIK 2012 TARİHİ İTİBARIYLA FİNANSAL TABLOLARA İLİŞKİN AÇIKLAMA VE
DİPNOTLAR

(Tutarlar aksi belirtilmedikçe Bin Türk Lirası (Bin TL) olarak ifade edilmiştir.)

VII. Finansal varlıklarda değer düşüklüğüne ilişkin açıklamalar

Banka, her bilanço döneminde, bir finansal varlık veya finansal varlık grubunun değer düşüklüğüne uğradığına ilişkin ortada tarafsız göstergelerin bulunup bulunmadığı hususunu değerlendirir. Anılan türden bir göstergenin mevcut olması durumunda, Banka ilgili değer düşüklüğü tutarını tespit eder.

Bir finansal varlık veya finansal varlık grubunun güvenilir bir biçimde tahmin edilebilen gelecekteki tahmini nakit akışlarının bugünkü değerinin kayıtlı değerinin altında kalması halinde ilgili finansal varlıkta bir zafiyet olduğu kabul edilir ve bununla ilgili değer düşüklüğü kayıtlara yansıtılır.

Kullandırılan kredilerin tahsil edilemeyeceğine ilişkin bulguların varlığı halinde ilgili krediler; 1 Kasım 2006 tarih 2633 sayılı Resmi Gazete’de yayımlanan “Bankalarca Kredilerin ve Diğer Alacakların Niteliklerinin Belirlenmesi ve Bunlar İçin Ayrılacak Karşılıklara İlişkin Usul ve Esaslar Hakkında Yönetmelik” çerçevesinde sınıflandırılan krediler için ayrılması gerekli özel ve genel karşılıklar ayrılmakta olup, ayrılan karşılıklar ilgili dönemin kar/zarar hesaplarına aktarılmaktadır.

VIII. Finansal araçların netleştirilmesine ilişkin açıklamalar

Finansal varlıklar ve borçlar, Banka’nın netleştirmeye yönelik yasal bir hakka ve yaptırım gücüne sahip olması ve ilgili finansal aktif ve pasifi net tutarları üzerinden tahsil etme/ödeme niyetinde olması, veya ilgili finansal varlığı ve borcu eşzamanlı olarak sonuçlandırma hakkına sahip olması durumlarında bilançoda net tutarları üzerinden gösterilir.

IX. Satış ve geri alış anlaşmaları ve menkul değerlerin ödünç verilmesi işlemlerine ilişkin açıklamalar

Tekrar geri alım anlaşmaları çerçevesinde satılan menkul kıymetler (“repo”), ilgili menkul değer hesapları altında “Repoya Konu Edilenler” olarak sınıflandırılmakta ve Banka, portföyünde tutuluş amaçlarına göre rayiç değerleri veya iç verim oranına göre iskonto edilmiş bedelleri ile değerlendirilmektedir. Repo işlemlerinden elde edilen fonlar ise pasif hesaplarda ayrı bir kalem olarak yansıtılmakta ve faiz gideri için reeskont kaydedilmektedir.

Geri satım taahhüdü ile alınmış menkul kıymetler (“ters repo”) ise “Para Piyasaları” ana kalemi altında ayrı bir kalem olarak gösterilmektedir. Ters repo ile alınmış menkul kıymetlerin alım ve geri satım fiyatları arasındaki farkın döneme isabet eden kısmı için gelir reeskontu hesaplanmaktadır.

X. Satış amaçlı elde tutulan ve durdurulan faaliyetlere ilişkin duran varlıklar ile bu varlıklara ilişkin borçlar hakkında açıklamalar

Banka’nın satış amaçlı duran varlığı ve durdurulan faaliyeti bulunmamaktadır.

XI. Şerefiye ve diğer maddi olmayan duran varlıklara ilişkin açıklamalar

Banka’nın maddi olmayan duran varlıkları yazılım programları ve gayrimaddi haklardan oluşmaktadır.

Maddi olmayan duran varlıklar “Maddi Olmayan Duran Varlıkların Muhasebeleştirilmesi Standardı” – (“TMS 38”) uyarınca kayıtlara maliyet bedelinden alınmaktadır.

Maddi olmayan duran varlıklar, maliyet tutarından birikmiş itfa payı ve varsa değer azalış karşılığı düşüldükten sonraki değerleri ile izlenmektedir. Banka maddi olmayan duran varlıklara ilişkin tükenme paylarını, varlıkların faydalı ömürlerine göre doğrusal amortisman yöntemi kullanarak ayırmaktadır.

NUROL YATIRIM BANKASI ANONİM ŞİRKETİ
31 ARALIK 2012 TARİHİ İTİBARIYLA FİNANSAL TABLOLARA İLİŞKİN AÇIKLAMA VE
DİPNOTLAR

(Tutarlar aksi belirtilmedikçe Bin Türk Lirası (Bin TL) olarak ifade edilmiştir.)

XII. Maddi duran varlıklara ilişkin açıklamalar

Maddi duran varlıklar, maliyet tutarından birikmiş amortisman ve varsa değer azalış karşılığı düşüldükten sonraki değerleri ile izlenmektedir.

Maddi duran varlıklara yapılan normal bakım ve onarım harcamaları gider olarak muhasebeleştirilmektedir.

Maddi duran varlıklar üzerinde rehin, ipotek ve benzeri herhangi bir takyidat bulunmamaktadır.

Maddi duran varlıkların amortismanında kullanılan tahmini faydalı ömür olarak öngörülen süreler aşağıdaki gibidir:

Maddi duran varlıklar	Tahmini faydalı ömür (Yıl)
Nakil araçları	5-7
Diğer maddi duran varlıklar	5-15

XIII. Yatırım amaçlı gayrimenkullere ilişkin açıklamalar

Yatırım amaçlı gayrimenkuller, kira geliri, sermaye kazancı ya da her ikisini birden elde etmek amacıyla elde tutulan gayrimenkullerdir.

Yatırım amaçlı gayrimenkuller ilk muhasebeleştirilmede maliyet bedeli ile ölçülür. İşlem maliyetleri de başlangıç maliyetine dahil edilir. Banka, yatırım amaçlı gayrimenkulleri ilk muhasebeleştirme sonrasında maliyet yöntemi ile kayıtlara yansıtmaktadır.

Maliyet yöntemi:

Yatırım amaçlı bir gayrimenkulün maliyet yöntemi ile belirlenen değeri başlangıç maliyetinden birikmiş amortisman ve eğer varsa birikmiş değer düşüklüğü tutarlarının çıkarılması yoluyla tespit edilen değeri ifade etmektedir.

XIV. Kiralama işlemlerine ilişkin açıklamalar

Banka'nın kiralayan konumunda olduğu finansal kiralama ile ilgili açıklamalar yukarıdaki VI numaralı "Finansal varlıklara ilişkin açıklamalar" bölümde açıklanmıştır.

Banka'nın kiracı konumunda olduğu finansal kiralama anlaşması bulunmamaktadır.

Faaliyet kiralamalarında yapılan kira ödemeleri kira süresi boyunca, eşit tutarlarda gider kaydedilir.

XV. Karşılıklar ve koşullu yükümlülükler ve varlıklara ilişkin açıklamalar

Geçmiş olaylardan kaynaklanan mevcut bir yükümlülüğün bulunması, yükümlülüğün yerine getirilmesinin muhtemel olması ve yükümlülük tutarının güvenilir bir şekilde ölçülebilmesi durumunda karşılık muhasebeleştirilmektedir. Karşılıklar, bilanço tarihi itibarıyla yükümlülüğün yerine getirilmesi için yapılacak harcamanın, Banka yönetimi tarafından yapılan en iyi tahminine göre hesaplanır ve etkisinin önemli olduğu durumlarda bugünkü değerine indirmek için iskonto edilir. Tutarın yeterince güvenilir olarak ölçülmediği ve yükümlülüğün yerine getirilmesi için Banka'dan kaynak çıkma ihtimalinin bulunmadığı durumlarda söz konusu yükümlülük "koşullu" olarak kabul edilmekte ve dipnotlarda açıklanmaktadır.

Koşullu varlıklar geçmiş olaylardan kaynaklanan ve Banka'nın tam anlamıyla kontrolünde bulunmayan, bir veya daha fazla kesin mahiyette olmayan olayın ileride gerçekleşip gerçekleşmemesi ile teyit edilecek olan varlıklardır. Banka koşullu varlıkları finansal tablolara yansıtmamaktadır ancak ilgili gelişmelerin finansal tablolarda doğru olarak yansıtılmalarını teminen koşullu varlıklarını sürekli olarak değerlendirmeye tabi tutmaktadır. Ekonomik faydanın Banka'ya girmesi neredeyse kesin hale gelmesi durumunda ilgili varlık ve buna ilişkin gelir, değişikliğin olduğu dönemin finansal tablolarına dahil edilmekte, ekonomik fayda girişinin muhtemel hale gelmesi durumunda, Banka söz konusu koşullu varlığı finansal tablo dipnotlarında göstermektedir.

NUROL YATIRIM BANKASI ANONİM ŞİRKETİ
31 ARALIK 2012 TARİHİ İTİBARIYLA FİNANSAL TABLOLARA İLİŞKİN AÇIKLAMA VE
DİPNOTLAR

(Tutarlar aksi belirtilmedikçe Bin Türk Lirası (Bin TL) olarak ifade edilmiştir.)

XVI. Çalışanların haklarına ilişkin yükümlülüklerle ilişkin açıklamalar

Kıdem tazminatı ve izin haklarına ilişkin yükümlülükler “Çalışanlara Sağlanan Faydalara İlişkin Türkiye Muhasebe Standardı” (“TMS 19”) hükümlerine göre muhasebeleştirilmektedir.

Yürürlükteki kanunlara göre, Banka emeklilik dolayısıyla veya istifa ve İş Kanunu’nda belirtilen davranışlar dışındaki sebeplerle istihdamı sona erdirilen çalışanlara belirli bir toplu ödeme yapmakla yükümlüdür. Kıdem tazminatı karşılığı, tüm çalışanların Türk İş Kanunu uyarınca emekliye ayrılması veya en az bir yıllık hizmeti tamamlayarak iş ilişkisinin kesilmesi, askerlik hizmeti için çağırılması veya vefatı durumunda doğacak gelecekteki olası yükümlülük tutarlarının tahmini karşılığının net bugünkü değeri üzerinden hesaplanmış ve finansal tablolara yansıtılmıştır.

Kıdem tazminatı karşılığı hesaplamasında kullanılan başlıca tahminler aşağıdaki gibidir :

	31 Aralık 2012	31 Aralık 2011
İskonto Oranı	2.40	4.66
Faiz Oranı	7.50	10.00
Enflasyon Oranı	4.98	5.10

XVII. Vergi uygulamalarına ilişkin açıklamalar

Kurumlar vergisi

Kurum kazançları %20 oranında kurumlar vergisine tabidir. Bu oran, kurumların ticari kazancına vergi yasaları gereğince indirimi kabul edilmeyen giderlerin ilave edilmesi, vergi yasalarında yer alan istisna (iştirak kazançları istisnası gibi) gibi indirimlerin sonucu bulunacak vergi matrahına uygulanır.

Türkiye’de yerleşik kurumlara yapılanlar dışındaki temettü ödemeleri üzerinde uygulanan stopaj oranı %15’tir.

Geçici vergiler, o yıl kazançlarının tabi olduğu kurumlar vergisi oranında hesaplanarak ödenir. Yıl içinde ödenen geçici vergiler, o yılın yıllık kurumlar vergisi beyannamesi üzerinden hesaplanan kurumlar vergisine mahsup edilebilmektedir.

Vergi mevzuatına göre beyanname üzerinde gösterilen mali zararlar 5 yılı aşmamak kaydıyla dönem kurum kazancından indirilebilirler. Ancak, mali zararlar oluştuğunda, geçmiş yıllarda ödenmiş olan vergilerden iade yapılmamaktadır.

Ödenecek vergiler konusunda vergi otoritesi ile mutabakat sağlamak gibi bir uygulama bulunmamaktadır. Kurumlar vergisi beyannameleri hesap döneminin kapandığı ayı takip eden dördüncü ayın 25’inci günü akşamına kadar bağlı bulunulan vergi dairesine verilir. Bununla beraber, vergi incelemesine yetkili makamlar ilgili mali yıldan geriye dönük beş yıl zarfında muhasebe kayıtlarını inceleyebilir ve hatalı işlem tespit edilirse ödenecek vergi miktarları değişebilir.

Yatırım indirimi uygulaması

1 Ağustos 2010 tarihli ve 27659 sayılı Resmi Gazete’de yayımlanarak yürürlüğe giren 6009 sayılı Kanun’un 5. maddesi ile Anayasa Mahkemesi’nin 8 Ocak 2010 tarihli Resmi Gazete’de yayımlanan 2009/144 sayılı kararı ile iptal edilen 193 sayılı Gelir Vergisi Kanunu’nun geçici 69. maddesindeki “sadece 2006, 2007 ve 2008 yıllarına ait” ibaresi yeniden düzenlenmiştir. Yeni düzenleme ile, kazancın yetersiz olması nedeniyle indirilemeyen ve sonraki dönemlere devreden yatırım indirimi istisnasından yıl sınırlaması olmaksızın yararlanılmaya devam edilmesi sağlanmış, ancak, vergi matrahlarının tespitinde yatırım indirimi istisnası olarak indirim konusu yapılacak tutarın ilgili yıl kazanç tutarının %25’ini aşmaması öngörülmüştür. Yine yapılan değişiklikle, yatırım indirimden yararlanacak olanların kurumlar vergisi oranının %30 değil yürürlükteki oran (%20) olması esası benimsenmiştir. Ancak, 6009 Sayılı Kanun’la geçici 69. maddesine eklenen % 25’lik sınırla ilgili “Şu kadar ki, vergi matrahlarının tespitinde yatırım indirimi istisnası olarak indirim konusu yapılacak tutar, ilgili kazancın % 25’ini aşamaz.” hükmü, Anayasa’ya aykırı olduğu gerekçesiyle 18 Şubat 2012 tarihli ve 28208 sayılı Resmi Gazete’de yayımlanan Anayasa Mahkemesi’nin 9 Şubat 2012 tarihli ve E: 2010/93, K: 2012/9 (Yürürlüğü Durdurma) sayılı Kararı ile iptal edilmiştir. Buna göre; kazanç yetersizliği nedeniyle 2006 yılına devreden yatırım indirimi tutarları ile 2006 öncesinde başlayıp iktisadi ve teknik bütünlük kapsamında bu tarih sonrasında da devam eden yatırımlardan doğan yatırım indirimi tutarları sadece 2006, 2007 ve 2008 yıllarında değil sonraki yıllarda da kullanılabilir olup 1 Ocak 2006 ile 8 Nisan 2006 tarihleri arasında yapılan Gelir Vergisi Kanunu’nun mülga 19 uncu maddesi kapsamındaki yatırım harcamalarının %40’ından yatırım indirimi istisnası olarak yararlanılabilecektir.

NUROL YATIRIM BANKASI ANONİM ŞİRKETİ
31 ARALIK 2012 TARİHİ İTİBARIYLA FİNANSAL TABLOLARA İLİŞKİN AÇIKLAMA VE
DİPNOTLAR

(Tutarlar aksi belirtilmedikçe Bin Türk Lirası (Bin TL) olarak ifade edilmiştir.)

XVII. Vergi uygulamalarına ilişkin açıklamalar (devamı)

Kurumlar vergisi (devamı)

Banka'nın, 31 Aralık 2012 tarihi itibarıyla gelecekte faydalanacağını öngördüğü devreden yatırım indirimi bulunmamaktadır. Banka 31 Aralık 2011 tarihi itibarıyla gelecekte faydalanmayı öngördüğü devreden yatırım indirimi tutarı üzerinden 430 Bin TL ertelenmiş vergi aktifli hesaplamış ve finansal tablolarına yansıtmıştır.

Ertelenmiş vergiler

Ertelenmiş vergi borcu veya varlığı "Gelir Vergilerine İlişkin Türkiye Muhasebe Standardı" – ("TMS 12") uyarınca varlıkların ve borçların finansal tablolarda gösterilen değerleri ile yasal vergi matrahı hesabında dikkate alınan tutarları arasındaki "geçici farklılıkların", bilanço yöntemine göre vergi etkilerinin hesaplanmasıyla belirlenmektedir. Vergi mevzuatına göre varlıkların ya da borçların iktisap tarihinde oluşan mali ya da ticari karı etkilemeyen farklar bu hesaplamanın dışında tutulmuştur.

Ertelenmiş vergi gelir veya gideri, gelir tablosunda "Ertelenmiş Vergi Karşılığı" kalemi içinde muhasebeleştirilmektedir.

Doğrudan özkaynaklar ile ilişkilendirilen varlıklarla ilgili ertelenmiş vergiler özkaynaklar hesap grubuyla ilişkilendirilmiş ve bu grupta yer alan ilgili hesaplarla netleştirilmiştir.

Ertelenen vergi varlığının kayıtlı değeri, her bir bilanço tarihi itibarıyla gözden geçirilir. Ertelenen vergi varlığının bir kısmının veya tamamının sağlayacağı faydanın elde edilmesine imkan verecek düzeyde mali kar elde etmenin muhtemel olmadığı ölçüde, ertelenen vergi varlığının kayıtlı değeri azaltılır.

Ertelenmiş vergi, varlıkların oluştuğu veya yükümlülüklerin yerine getirildiği dönemde geçerli olan vergi oranları üzerinden hesaplanır ve gelir tablosuna gider veya gelir olarak kaydedilir. Bununla birlikte, ertelenen vergi, aynı veya farklı bir dönemde doğrudan öz sermaye ile ilişkilendirilen varlıklarla ilgili ise doğrudan öz sermaye hesap grubuyla ilişkilendirilir.

Ödenecek cari vergi tutarları, peşin ödenen vergi tutarlarıyla ilişkili olduğundan netleştirilmektedir. Ertelenmiş vergi alacağı ve yükümlülüğü de netleştirilmektedir.

Transfer fiyatlandırması

Kurumlar Vergisi Kanunu'nun 13'üncü maddesinin transfer fiyatlandırması yoluyla "örtülü kazanç dağıtımı" başlığı altında transfer fiyatlandırması konusu işlenmekte olup; 18 Kasım 2007 tarihinde yayımlanan "Transfer Fiyatlandırması Yoluyla Örtülü Kazanç Dağıtımı Hakkında Genel Tebliğ"i bu konu hakkında uygulamadaki detayları belirlemiştir.

İlgili tebliğe göre, eğer vergi mükellefleri ilgili kuruluşlarla (kişilerle), fiyatlandırmaları emsallere uygunluk ilkesi çerçevesinde yapılmayan ürün, hizmet veya mal alım ve satım işlemlerine giriyorlarsa, ilgili karlar transfer fiyatlaması yoluyla örtülü bir şekilde dağıtıldığı kanaatine varılacaktır. Bu tarz transfer fiyatlaması yoluyla örtülü kar dağıtımları kurumlar vergisi açısından vergi matrahından indirilemeyecektir.

XVIII. Borçlanmalara ilişkin ilave açıklamalar

Kullanıma ve satışa hazır hale getirilmesi önemli ölçüde zaman isteyen varlıklar söz konusu olduğunda, satın alınması, yapımı veya üretimi ile direkt ilişki kurulabilen borçlanma maliyetleri, ilgili varlık kullanıma veya satışa hazır hale getirilene kadar varlığın maliyetine dahil edilmektedir. Yatırımla ilgili kredinin henüz harcanmamış kısmının geçici süre ile finansal yatırımlarda değerlendirilmesiyle elde edilen finansal yatırım geliri aktifleştirmeye uygun borçlanma maliyetlerinden mahsup edilir.

Diğer tüm borçlanma maliyetleri, oluştuğu dönemlerde gelir tablosuna kaydedilmektedir.

Banka'nın kendisinin ihraç ettiği, borçlanmayı temsil eden araçlar bulunmamaktadır.

Banka hisse senedine dönüştürülebilir tahvil ihraç etmemiştir.

XIX. İhraç edilen hisse senetlerine ilişkin açıklamalar

Bulunmamaktadır.

NUROL YATIRIM BANKASI ANONİM ŞİRKETİ
31 ARALIK 2012 TARİHİ İTİBARIYLA FİNANSAL TABLOLARA İLİŞKİN AÇIKLAMA VE
DİPNOTLAR

(Tutarlar aksi belirtilmedikçe Bin Türk Lirası (Bin TL) olarak ifade edilmiştir.)

XX. Aval ve kabullere ilişkin açıklamalar

Aval ve kabullerin ödemeleri, müşterilerin ödemeleri ile eşzamanlı olarak gerçekleştirilmektedir. Aval ve kabuller olası borç ve taahhütler olarak bilanço dışı işlemlerde gösterilmektedir. Bilanço tarihleri itibarıyla aktif karşılığı bir yükümlülük olarak gösterilen aval ve kabuller bulunmamaktadır.

XXI. Devlet teşviklerine ilişkin açıklamalar

31 Aralık 2012 tarihi itibarıyla Banka'nın elinde 6,288 Bin TL teşvik belgeli yatırım indirimi bulunmakta olup Banka gelecek dönemlerde bu yatırım indiriminden faydalanacağını öngörmemektedir (31 Aralık 2011 tarihi itibarıyla Banka'nın elinde 6,061 Bin TL'si teşvik belgeli, 2,152 Bin TL'si ise teşvik belgesiz olmak üzere 8,213 Bin TL kullanılmamış yatırım indirimi bulunmaktadır).

XXII. Raporlamanın bölümlenmeye göre yapılmasına ilişkin açıklamalar

Banka'nın organizasyonel ve iç raporlama yapısına ve "Faaliyet Bölümlerine İlişkin Türkiye Muhasebe Standardı" – ("TFRS 8") hükümlerine uygun olarak belirlenmiş faaliyet alanlarına ilişkin bilgiler Dördüncü Bölüm, VI no'lu dipnotta sunulmuştur.

XXIII. Diğer hususlara ilişkin açıklamalar

Bulunmamaktadır.

NUROL YATIRIM BANKASI ANONİM ŞİRKETİ
31 ARALIK 2012 TARİHİ İTİBARIYLA FİNANSAL TABLOLARA İLİŞKİN AÇIKLAMA VE
DİPNOTLAR

(Tutarlar aksi belirtilmedikçe Bin Türk Lirası (Bin TL) olarak ifade edilmiştir.)

DÖRDÜNCÜ BÖLÜM

MALİ BÜNYEYE İLİŞKİN BİLGİLER

I. Sermaye yeterliliği standart oranına ilişkin açıklamalar

31 Aralık 2012 tarihi itibarıyla Banka'nın konsolide olmayan sermaye yeterliliği standart oranı %19.01'dir.

1. Sermaye yeterliliği standart oranının tespitinde kullanılan risk ölçüm yöntemleri

Sermaye yeterliliği standart oranının tespitinde kullanılan risk ölçüm yöntemleri; Sermaye yeterliliği standart oranının hesaplanması 28 Haziran 2012 tarih ve 28337 Sayılı Resmi Gazete'de yayımlanmış olan "Bankaların Sermaye Yeterliliğinin Ölçülmesine ve Değerlendirilmesine İlişkin Yönetmelik" çerçevesinde yapılmaktadır.

Sermaye yeterliliği standart oranının hesaplanmasında hesap ve kayıt düzenine ilişkin mevzuata uygun olarak düzenlenen veriler kullanılır. Ayrıca, "Bankaların Sermaye Yeterliliği Ölçülmesine ve Değerlendirilmesine İlişkin Yönetmelik" esaslarına göre piyasa riskine esas tutar hesaplanarak sermaye yeterliliği standart oranı hesaplamalarına dahil edilmiştir.

Özkaynak hesabında sermayeden indirilen değer olarak dikkate alınan tutarlar, risk ağırlıklı varlıklar, gayrinakdi krediler ve yükümlülüklerin hesaplanmasına dahil edilmez. Risk ağırlıklı varlıkların hesaplanmasında, tükenme ve değer kaybı ile karşı karşıya olan varlıklar, ilgili amortismanlar ve karşılıklar düşüldükten sonra kalan net tutarlar üzerinden hesaplara alınır.

Gayrinakdi krediler ve taahhütler ile ilgili işlemlerde karşı taraftan olan alacaklar, varsa bu işlemler için "Bankalarca Kredilerin ve Diğer Alacakların Niteliklerinin Belirlenmesi ve Bunlar İçin Ayrılacak Karşılıklara İlişkin Usul ve Esaslar Hakkında Yönetmelik"e istinaden ayrılan ve pasif hesaplar arasında izlenen özel karşılıklar düşüldükten sonraki net tutar üzerinden Yönetmelik'in 5 inci maddesinde belirtilen oranlar ile krediye dönüştürülüp "Kredi Risk Azaltım Tekniklerine İlişkin Tebliğ" uyarınca risk azaltımına tabi tutularak Yönetmelik'in 6 ncı maddesinde belirtilen ilgili risk sınıfına dahil edilir ve aynı Yönetmelik'in EK-1 i uyarınca risk sınıfının ağırlığı ile ağırlıklandırılır.

Bankacılık hesaplarında yer alan Türev Finansal Araçlar ve Kredi Türevi Sözleşmeleri ile ilgili işlemlerde, kredi riskine esas tutarların hesaplanmasında, karşı taraftan olan alacaklar, Yönetmelik'in EK 2 sinde belirtilen oranlar ile krediye dönüştürülüp "Kredi Risk Azaltım Tekniklerine İlişkin Tebliğ" uyarınca risk azaltımına tabi tutularak Yönetmelik'in 6 ncı maddesinde belirtilen ilgili risk sınıfına dahil edilir ve aynı Yönetmelik'in EK-1 i uyarınca risk sınıfının ağırlığı ile ağırlıklandırılır.

Yönetmelik'in 5 inci maddesi uyarınca repo işlemleri, menkul kıymet ve emtia ödünç işlemleri için "Karşı Taraf Kredi Riski" hesaplanmaktadır.

NUROL YATIRIM BANKASI ANONİM ŞİRKETİ
31 ARALIK 2012 TARİHİ İTİBARIYLA FİNANSAL TABLOLARA İLİŞKİN AÇIKLAMA VE
DİPNOTLAR

(Tutarlar aksi belirtilmedikçe Bin Türk Lirası (Bin TL) olarak ifade edilmiştir.)

2. Konsolide olmayan sermaye yeterliliği standart oranına ilişkin bilgiler

	%0	%10	%20	%35	%50	%75	%100	%150	%200	%1250
Kredi Riskine Esas Tutar	-	-	1,900	-	15,325	94	392,862	369	-	-
Risk Sınıfları	9,810	-	9,501	-	30,649	125	392,862	246	-	-
Merkezi yönetimlerden veya merkez bankalarından şarta bağlı olan ve olmayan alacaklar	8,086	-	-	-	-	-	-	-	-	-
Bölgesel yönetimlerden veya yerel yönetimlerden şarta bağlı olan ve olmayan alacaklar	-	-	-	-	-	-	-	-	-	-
İdari Birimlerden ve Ticari Olmayan Girişimlerden şarta bağlı olan ve olmayan alacaklar	-	-	-	-	-	-	-	-	-	-
Çok taraflı kalkınma bankalarından şarta bağlı olan ve olmayan alacaklar	-	-	-	-	-	-	-	-	-	-
Uluslararası teşkilatlardan şarta bağlı olan ve olmayan alacaklar	-	-	-	-	-	-	-	-	-	-
Bankalar ve aracı kurumlardan şarta bağlı olan ve olmayan alacak	-	-	9,211	-	21,567	-	3,567	-	-	-
Şarta bağlı olan ve olmayan kurumsal alacaklar	1,175	-	290	-	-	-	334,676	-	-	-
Şarta bağlı olan ve olmayan perakende alacaklar	265	-	-	-	-	125	-	246	-	-
Şarta bağlı olan ve olmayan gayrimenkul ipotegiyle teminatlandırılmış alacaklar	-	-	-	-	9,082	-	-	-	-	-
Tahsili gecikmiş alacaklar	-	-	-	-	-	-	166	-	-	-
Kurulca riski yüksek olarak belirlenen alacaklar	-	-	-	-	-	-	-	-	-	-
İpotek teminatlının menkul kıymetler	-	-	-	-	-	-	-	-	-	-
Menkul kıymetleştirme pozisyonları	-	-	-	-	-	-	-	-	-	-
Bankalar ve aracı kurumlardan olan kısa vadeli alacaklar ile kısa vadeli kurumsal alacaklar	-	-	-	-	-	-	-	-	-	-
Kolektif yatırım kuruluşu niteliğindeki yatırımlar	-	-	-	-	-	-	-	-	-	-
Diğer alacaklar	284	-	-	-	-	-	54,453	-	-	-

3. Konsolide olmayan sermaye yeterliliği standart oranına ilişkin özet bilgi

	Cari dönem
Kredi Riski İçin Gerekli Sermaye Yükümlülüğü (Kredi Riskine Esas Tutar*0.08) (KRSY)	32,844
Piyasa Riski İçin Gerekli Sermaye Yükümlülüğü (Piyasa Riskine Esas Tutar) (PRSY)	380
Operasyonel Riski İçin Gerekli Sermaye Yükümlülüğü (Operasyonel Riske Esas Tutar) (ORSY)	1,520
Özkaynak	82,548
Özkaynak / (KRSY+PRSY+ORSY)*100*12.5	% 19.01

NUROL YATIRIM BANKASI ANONİM ŞİRKETİ
31 ARALIK 2012 TARİHİ İTİBARIYLA FİNANSAL TABLOLARA İLİŞKİN AÇIKLAMA VE
DİPNOTLAR

(Tutarlar aksi belirtilmedikçe Bin Türk Lirası (Bin TL) olarak ifade edilmiştir.)

4. Özkaynak kalemlerine ilişkin bilgiler

	Cari Dönem
ANA SERMAYE	
Ödenmiş Sermaye	45,000
Nominal Sermaye	45,000
Sermaye Taahhütleri (-)	-
Ödenmiş Sermaye Enflasyon Düzeltme Farkı	-
Hisse Senedi İhraç Primleri	-
Hisse Senedi İptal Kârları	-
Yedek Akçeler	988
Yedek Akçeler Enflasyona Göre Düzeltme Farkı	-
Kâr	7,290
Net Dönem Kârı	3,258
Geçmiş Yıllar Karları	4,032
Muhtemel Serbest Riskler için Ayrılmış Serbest Karşılıkların Ana Sermayenin %25'ine kadar olan kısmı	-
İştirak ve Bağlı Ortaklıklar Hisseleri ile Gayrimenkul Satış Kazançları	6,484
Birincil Sermaye Benzeri Borçlar	-
Zarar(-) (Yedek Akçelerle Karşılanamayan Kısmı)	-
Net Dönem Zararı	-
Geçmiş Yıllar Zararı	-
Faaliyet Kiralaması Geliştirme Maliyetleri (-)	-
Maddi Olmayan Duran Varlıklar (-)	813
Ana Sermayenin %10'unu Aşan Ertelenmiş Vergi Varlığı Tutarı (-)	-
Kanununun 56 ncı maddesinin Üçüncü Fıkrasındaki Aşım Tutarı (-)	-
Ana Sermaye Toplamı	58,949
KATKI SERMAYE	
Genel Karşılıklar	3,272
Menkuller Yeniden Değerleme Değer Artışı Tutarının %45'i	-
Gayrimenkuller Yeniden Değerleme Değer Artışı Tutarının %45'i	-
İştirakler, Bağlı Ortaklıklar Ve Birlikte Kontrol Edilen Ortaklıklardan Bedelsiz Olarak Edinilen ve Dönem Kârı İçerisinde Muhasebeleştirilmeyen Hisseler	-
Birincil Sermaye Benzeri Borçların Ana Sermaye Hesaplamasında Dikkate Alınmayan Kısmı	-
İkincil Sermaye Benzeri Borçlar	-
Satılmaya Hazır Menkul Değerler ile İştirak ve Bağlı Ortaklıklara İlişkin Değer Artışı Tutarının %45'i	20,327
Sermaye Yedeklerinin, Kâr Yedeklerinin ve Geçmiş Yıllar K/Z'nin Enflasyona Göre Düzeltme Farkları (Yedek Akçelerin Enflasyona Göre Düzeltme Farkı hariç)	-
Katkı Sermaye Toplamı	23,599
SERMAYE	82,548
SERMAYEDEN İNDİRİLEN DEĞERLER	
Konsolidasyon Dışı Bırakılmış Bankalar ve Finansal Kuruluşlardaki Ortaklık Payları	-
Bankalara, Finansal Kuruluşlara (Yurt İçi, Yurt Dışı) Veya Nitelikli Pay Sahiplerine Kullandırılan İkincil Sermaye Benzeri Borç Niteliğini Haiz Krediler İle Bunlardan Satın Alınan Birincil Veya İkincil Sermaye Benzeri Borç Niteliğini Haiz Borçlanma Araçları	-
Özsermaye Yöntemi Uygulanmış Ancak Aktif ve Pasifleri Konsolide Edilmemiş Bankalar ve Finansal Kuruluşlara İlişkin Ortaklık Payları	-
Kanununun 50 ve 51 inci Maddeleri Hükümlerine Aykırı Olarak Kullandırılan Krediler	-
Bankaların, Gayrimenkullerinin Net Defter Değerleri Toplamının Özkaynaklarının Yüzde Ellisini Aşan Kısmı İle Alacaklarından Dolayı Edinmek Zorunda Kaldıkları Ve Kanununun 57 nci Maddesi Uyarınca Elden Çıkarılması Gereken Emtia Ve Gayrimenkullerden Edinim Tarihinden İtibaren Beş Yıl Geçmesine Rağmen Elden Çıkarılmayanların Net Defter Değerleri	-
Özkaynaktan Düşülmesi Tercih Edilen Menkul Kıymetleştirme Pozisyonları	-
Diğer	-
TOPLAM ÖZKAYNAK	82,548

İçsel Sermaye Gereksinimi Cari ve Gelecek Faaliyetler Açısından Yeterliliğinin Değerlendirilmesi
Amacıyla Uygulanan Yaklaşımlar

Sermaye gereksinimi ve içsel değerlendirme sürecinde; Banka'nın stratejileri büyüme hedefleri aktif pasif yapısı, likiditesi ve ekonomideki dalgalanmalar ve dikkate alınacak risk profiline uygun bir şekilde sermaye yeterliliğinin idamesinin sağlanması planlanmakta, bu bağlamda da içsel olarak çıkartılan yönetmelikler ile görevlendirilen birimlerin periyodik raporlaması ile denetim komitesi ve üst düzey yönetim bilgilendirilmektedir.

NUROL YATIRIM BANKASI ANONİM ŞİRKETİ
31 ARALIK 2012 TARİHİ İTİBARIYLA FİNANSAL TABLOLARA İLİŞKİN AÇIKLAMA VE
DİPNOTLAR

(Tutarlar aksi belirtilmedikçe Bin Türk Lirası (Bin TL) olarak ifade edilmiştir.)

II. Kredi riskine ilişkin açıklamalar

Kredi riski bakımından, borçlu veya borçlular grubu veya coğrafi bölgeler ile sektörlerin bir risk sınırlamasına tabi tutulup tutulmadığı, risk limitlerinin dayandıkları bölümlene yapısı ve hangi aralıklarla belirlenmekte olduğu

Kredi riski bakımından, borçlu veya borçlular grubu risk sınırlamasına tabi tutulmaktadır. Risk limitlerinin dayandıkları bölümlene yapısı Banka tarafından borçlu veya borçlular grubu ile sektörler bazında her kullandırımda yapılmaktadır. Coğrafi bir sınırlama uygulanmamaktadır.

Günlük olarak yapılan işlemlerle ilgili olarak risk limitleri ve dağılımlarının belirlenip belirlenmediği, bilanço dışı risklere ilişkin risk yoğunlaşmasının günlük olarak müşteri ve bankaların hazine bölümü yetkilileri bazında izlenip izlenmediği

Günlük olarak yapılan işlemlerle ilgili olarak risk limitleri ve dağılımları Banka'nın krediler ile ilgili hazırlanmış olan prosedürlerinde belirlenmiştir. Söz konusu izleme günlük olarak yapılabilmektedir. Banka'nın bilanço içi ve dışı risklere ilişkin risk yoğunlaşması izlenmekte ve aylık olarak Kredi Komitesi ve Aktif – Pasif Komitesi toplantılarında değerlendirilmektedir.

Banka'nın, hazine işlemlerinde taşıdığı kredi riski tanımlanmış olan limitler ile kontrol altında tutulmaktadır. İşlem yapılan taraflara tanımlanan limitler işlem türü ve vade bazında yönetilmektedir.

Bilanço dışı risk doğuran türev işlemler ise Yönetim Kurulu'nun verdiği yetkiler dahilinde Hazine Departmanınca gerçekleştirilmekte olup, risk yoğunlaşması Risk Yönetim Bölümü tarafından dikkate alınmaktadır.

Kredi ve diğer alacakların borçlularının kredi değerliliklerinin düzenli aralıklarla ilgili mevzuata uygun şekilde izlenip izlenmediği, açılan krediler için alınan hesap durumu belgelerinin ilgili mevzuatta öngörüldüğü şekilde denetlenmiş olup olmadığı, denetlenmemiş ise nedenleri, kredi limitlerinin değiştirilip değiştirilmediği, kredilerin ve diğer alacakların teminatlarının bulunup bulunmadığı

Kredi borçlularının kredi değerlilikleri her limit artırımı veya kredi kullandırımı talebinde yeniden incelenmekte ve inceleme sonucunda mevcut limitin artırılması, aynen veya ilave teminatlarla muhafazası ya da mevcut limitlere bloke konularak riskin acilen tasfiyesine karar verilmektedir.

Diğer taraftan, gerek ilk defa lehine kredi tahsisi için teklifte bulunulan firmalarla, mevcut limitinin artırılmasına ya da mevcut limitten kullandırımı yapılmasına yönelik taleplerin değerlendirilmesi sırasında da firmanın mevcut bilanço ve gelir tablolarının mevzuatta öngörüldüğü şekilde denetlenmiş olmasına dikkat edilmektedir.

Bankanın vadeli işlem ve opsiyon sözleşmesi ve benzer diğer sözleşmeler cinsinden tutulan pozisyonları üzerinde kontrol limitlerinin bulunup bulunmadığı, bu tür araçlar için üstlenilen kredi riskinin piyasa hareketlerinden kaynaklanan potansiyel riskler ile beraber yönetilip yönetilmediği

Vadeli İşlem ve opsiyon sözleşmelerinin kredi riski Hazine Departmanınca yönetilmekte olup söz konusu işlemlerin piyasa hareketlerinden kaynaklanan potansiyel riskleri de Risk Yönetim Bölümü tarafından dikkate alınmaktadır.

Banka'nın önemli ölçüde kredi riskine maruz kaldığında vadeli işlem, opsiyon ve benzeri nitelikli sözleşmeleri, hakların kullanılması, edimlerin yerine getirilmesi veya satılması yoluyla kısa zamanda sona erdirerek toplam riski azaltma yoluna gidip gitmediği

Vadeli işlem ve opsiyon sözleşmelerinin kredi riskine maruz kalınarak, edimlerin yerine getirilmesi veya satılması işlemlerini doğuracak herhangi bir durum ile karşılaşmamıştır.

Tazmin edilen gayrinakdi kredilerin, vadesi geldiği halde ödenmeyen krediler gibi aynı risk ağırlığına tabi tutulup tutulmadığı

Tazmin edilen gayrinakdi krediler, vadesi geldiği halde ödenmeyen krediler gibi aynı risk ağırlığına tabi tutulmakta ve teminatlarına göre sınıflandırılarak takip hesaplarına atılmaktadır.

NUROL YATIRIM BANKASI ANONİM ŞİRKETİ
31 ARALIK 2012 TARİHİ İTİBARIYLA FİNANSAL TABLOLARA İLİŞKİN AÇIKLAMA VE
DİPNOTLAR

(Tutarlar aksi belirtilmedikçe Bin Türk Lirası (Bin TL) olarak ifade edilmiştir.)

II. Kredi riskine ilişkin açıklamalar (devamı)

Kredilerden yenilenen ve yeniden itfa planına bağlananların ilgili mevzuatla belirlenen izlenme yöntemi dışında, bankalarca risk yönetim sistemleri çerçevesinde yeni bir derecelendirme grubuna veya ağırlığına dahil edilip edilmediği, bu yöntemler ile ilgili yeni önlemlerin alınıp alınmadığı, bankalarca risk yönetim sistemleri çerçevesinde uzun vadeli taahhütlerin kısa vadeli taahhütlere oranla daha fazla kredi riskine maruz kaldığı kabul edilerek risk ayrıştırmasına gidilip gidilmediği

Yenilenen ve yeniden itfa planına bağlanan krediler için ilgili mevzuatla belirlenen izlenme yöntemi dışında risk ayrıştırmasına gidilmemektedir.

Bankaların yurtdışında yürütmekte oldukları bankacılık faaliyetleri ve kredilendirme işlemlerinin az sayıda ülke ya da mali kurum ile yürütülmesi durumunda bunun ilgili ülkenin ekonomik koşulları dikkate alındığında önemli bir risk doğurup doğurmadığına ilişkin değerlendirme

Banka'nın yurtdışında yürütmekte olduğu bankacılık faaliyetleri ve kredilendirme işlemleri bulunmamaktadır.

Uluslararası bankacılık piyasasında aktif bir katılımcı olarak diğer finansal kurumların finansal faaliyetleri ile birlikte değerlendirildiğinde önemli ölçüde kredi riski yoğunluğuna sahip olup olunmadığı

Banka uluslararası bankacılık piyasasında aktif bir katılımcı değildir.

Banka'nın

a) İlk büyük 100 nakdi kredi müşterisinden olan alacağının toplam nakdi krediler portföyü içindeki payı

Bilanço tarihi itibarıyla Banka'nın toplam 76 adet nakdi kredi müşterisi bulunmaktadır. Bilanço tarihi itibarıyla Banka'nın ilk büyük 100 nakdi kredi müşterisinden olan alacağı toplam nakdi krediler portföyünün %100'ünü oluşturmaktadır (31 Aralık 2011: %100).

b) İlk büyük 100 gayrinakdi kredi müşterisinden olan alacağının toplam gayrinakdi krediler portföyü içindeki payı

Bilanço tarihi itibarıyla Banka'nın 51 adet gayrinakdi kredi müşterisi bulunmaktadır. Bilanço tarihi itibarıyla Banka'nın ilk büyük 100 gayrinakdi kredi müşterisinden olan alacağı toplam gayrinakdi kredilerin %100'ünü oluşturmaktadır (31 Aralık 2011: %100).

c) İlk büyük 100 kredi müşterisinden olan nakdi ve gayrinakdi alacak tutarının toplam bilanço içi ve bilanço dışı varlıklar içindeki payı

Banka'nın ilk büyük 100 kredi müşterisinden olan nakdi alacak tutarının toplam bilanço içi ve bilanço dışı varlıklara oranı:%28'dir (31 Aralık 2011: %25).

Banka'nın ilk büyük 100 kredi müşterisinden olan gayrinakdi alacak tutarının toplam bilanço içi ve bilanço dışı varlıklara oranı: %72'dir (31 Aralık 2011: %75).

NUROL YATIRIM BANKASI ANONİM ŞİRKETİ
31 ARALIK 2012 TARİHİ İTİBARIYLA FİNANSAL TABLOLARA İLİŞKİN AÇIKLAMA VE
DİPNOTLAR

(Tutarlar aksi belirtilmedikçe Bin Türk Lirası (Bin TL) olarak ifade edilmiştir.)

II. Kredi riskine ilişkin açıklamalar (devamı)

Banka'ca üstlenilen kredi riski için ayrılan genel karşılık tutarı

Bankaca üstlenilen kredi riski için ayrılan genel karşılık tutarı 2,569 TL'dir (31 Aralık 2011: 2,327 TL).

	Cari Dönem Risk Tutarı *	Ortalama Risk Tutarı **
Risk Sınıfları		
Merkezi yönetimlerden veya merkez bankalarından şarta bağlı olan ve olmayan alacaklar	8,086	11,094
Bankalar ve aracı kurumlardan şarta bağlı olan ve olmayan alacak	34,345	29,138
Şarta bağlı olan ve olmayan kurumsal alacaklar	336,141	326,732
Şarta bağlı olan ve olmayan perakende alacaklar	636	608
Şarta bağlı olan ve olmayan gayrimenkul ipoteğiyle teminatlandırılmış alacaklar	9,082	9,424
Tahsili gecikmiş alacaklar	166	166
Kurulca riski yüksek olarak belirlenen alacaklar	-	-
Diğer alacaklar	54,737	52,540
Toplam	443,193	429,701

* Kredi riski azaltımı öncesi, krediye dönüşüm oranı sonrası risk tutarları verilmiştir.

** Ortalama risk tutarı, Bankaların Sermaye Yeterliliğinin Ölçülmesine ve Değerlendirilmesine İlişkin Yönetmelik'in yayımlandığı tarihten (28.06.2012) ilgili dönem sonuna kadar aylık olarak hazırlanan raporlardaki değerlerin aritmetik ortalaması alınarak tespit edilmiştir.

Önemli Bölgelerdeki Önemlilik Arz eden Risklere İlişkin Profil:

	Merkezi yönetimlerden veya merkez bankalarından şarta bağlı olan ve olmayan alacaklar	Bankalar ve aracı kurumlardan şarta bağlı olan ve olmayan alacaklar	Şarta bağlı olan ve olmayan kurumsal alacaklar	Şarta bağlı olan ve olmayan perakende alacaklar	Şarta bağlı olan ve olmayan gayrimenkul ipoteğiyle teminatlandırılmış alacaklar	Tahsili gecikmiş alacaklar	Diğer alacaklar	Toplam
Cari Dönem *								
Yurtiçi	8,086	29,626	332,736	636	9,082	166	54,737	435,069
Avrupa Birliği Ülkeleri	-	4,653	-	-	-	-	-	4,653
OECD Ülkeleri **	-	30	-	-	-	-	-	30
Kıyı Bankacılığı Bölgeleri	-	-	-	-	-	-	-	-
ABD, Kanada	-	36	3,405	-	-	-	-	3,441
Diğer Ülkeler	-	-	-	-	-	-	-	-
İştirak, Bağlı Ortaklık ve Birlikte Kontrol Edilen Ortaklıklar	-	-	-	-	-	-	-	-
Dağıtılmamış Varlıklar/Yükümlülükler***	-	-	-	-	-	-	-	-
Toplam	8,086	34,345	336,141	636	9,082	166	54,737	443,193

* Kredi riski azaltımı öncesi, krediye dönüşüm oranı sonrası risk tutarları verilmiştir.

** AB ülkeleri, ABD ve Kanada dışındaki OECD ülkeleri

*** Tutarlı bir esasa göre bölümlere dağıtılamayan varlık ve yükümlülükler

NUROL YATIRIM BANKASI ANONİM ŞİRKETİ
31 ARALIK 2012 TARİHİ İTİBARIYLA FİNANSAL TABLOLARA İLİŞKİN AÇIKLAMA VE
DİPNOTLAR

(Tutarlar aksi belirtilmedikçe Bin Türk Lirası (Bin TL) olarak ifade edilmiştir.)

II. Kredi riskine ilişkin açıklamalar (devamı)

Sektörlere veya Karşı Tarafa Göre Risk Profili

Sektörler/Karşı Taraflar	1	2	3	4	5	6	7	TP	YP	Toplam
Tarım										
Çiftçilik ve Hayvancılık	-	-	-	-	-	-	-	-	-	-
Ormancılık	-	-	-	-	-	-	-	-	-	-
Balıkçılık	-	-	-	-	-	-	-	-	-	-
Sanayi	-	-	36,807	-	9,082	-	-	19,888	26,001	45,889
Madencilik ve Taş Ocakçılığı	-	-	376	-	-	-	-	376	-	376
İmalat Sanayi	-	-	29,400	-	9,082	-	-	16,492	21,990	38,482
Elektrik, Gaz ve Su	-	-	7,031	-	-	-	-	3,020	4,011	7,031
İnşaat	-	-	190,915	-	-	166	-	99,008	92,073	191,081
Hizmetler	8,086	34,345	91,940	-	-	-	49,647	151,011	33,007	184,018
Toptan ve Perakende Ticaret	-	-	30,716	-	-	-	-	26,668	4,048	30,716
Otel ve Lokanta Hizmetleri	-	-	2,680	-	-	-	-	82	2,598	2,680
Ulaştırma ve Haberleşme	-	-	577	-	-	-	-	548	29	577
Mali Kuruluşlar	8,086	34,345	-	-	-	-	-	25,012	17,419	42,431
Gayrimenkul ve Kira Hizmetleri	-	-	57,967	-	-	-	49,647	98,701	8,913	107,614
Serbest Meslek Hizmetleri	-	-	-	-	-	-	-	-	-	-
Eğitim Hizmetleri	-	-	-	-	-	-	-	-	-	-
Sağlık ve Sosyal Hizmetler	-	-	-	-	-	-	-	-	-	-
Diğer	-	-	16,479	636	-	-	5,090	10,501	11,704	22,205
Toplam*	8,086	34,345	336,141	636	9,082	166	54,737	280,408	162,785	443,193

* Kredi riski azaltımı öncesi, krediye dönüşüm oranı sonrası risk tutarları verilmiştir.

- 1: Merkezi yönetimlerden veya merkez bankalarından şarta bağlı olan ve olmayan alacaklar
- 2: Bankalar ve aracı kurumlardan şarta bağlı olan ve olmayan alacaklar
- 3: Şarta bağlı olan ve olmayan kurumsal alacaklar
- 4: Şarta bağlı olan ve olmayan perakende alacaklar
- 5: Şarta bağlı olan ve olmayan gayrimenkul ipoteğiyle teminatlandırılmış alacaklar
- 6: Tahsili gecikmiş alacaklar
- 7: Diğer alacaklar

NUROL YATIRIM BANKASI ANONİM ŞİRKETİ
31 ARALIK 2012 TARİHİ İTİBARIYLA FİNANSAL TABLOLARA İLİŞKİN AÇIKLAMA VE
DİPNOTLAR

(Tutarlar aksi belirtilmedikçe Bin Türk Lirası (Bin TL) olarak ifade edilmiştir.)

II. Kredi riskine ilişkin açıklamalar (devamı)

Vade unsuru taşıyan risklerin vadelerine göre dağılımına ilişkin bilgiler

Risk Sınıfları (*)	Vadeye Kalan Süre				
	1 Ay	1 -3 Ay	3 -6 Ay	6-12 Ay	1 Yıl ve Üzeri
Merkezi yönetimlerden veya merkez bankalarından şarta bağlı olan ve olmayan alacaklar	-	-	-	1,936	6,150
'Bölgesel Yönetimlerden veya Yerel Yönetimlerden Şarta Bağlı Olan ve Olmayan Alacaklar	-	-	-	-	-
İdari Birimlerden ve Ticari Olmayan Girişimlerden Şarta Bağlı Olan ve Olmayan Alacaklar	-	-	-	-	-
Çok Taraflı Kalkınma Bankalarından Şarta Bağlı Olan ve Olmayan Alacaklar	-	-	-	-	-
Uluslararası Teşkilatlardan Şarta Bağlı Olan ve Olmayan Alacaklar	-	-	-	-	-
Bankalar ve aracı kurumlardan şarta bağlı olan ve olmayan alacak	8,065	-	227	3,538	22,515
Şarta bağlı olan ve olmayan diğer kurumsal alacaklar	6,872	9,011	26,463	70,841	222,954
Şarta bağlı olan ve olmayan KOBİ kurumsal alacaklar	-	2	3	317	314
Şarta bağlı olan ve olmayan kurumsal alacaklar	112	224	336	673	7,737
Şarta bağlı olan ve olmayan perakende alacaklar	-	-	-	-	166
Şarta bağlı olan ve olmayan gayrimenkul ipoteğiyle teminatlandırılmış alacaklar	-	-	-	-	-
Tahsili gecikmiş alacaklar	-	-	-	-	-
Kurulca riski yüksek olarak belirlenen alacaklar	-	-	-	-	-
İpotek teminatlı menkul kıymetler	-	-	-	-	-
Bankalar ve aracı kurumlardan olan kısa vadeli alacaklar ile kısa vadeli kurumsal alacaklar	-	-	-	-	-
Kolektif yatırım kuruluşu niteliğindeki yatırımlar	-	-	-	-	-
Diğer alacaklar	5,090	-	-	-	49,647
Genel Toplam	20,139	9,237	27,029	77,305	309,483

* Kredi riski azaltımı öncesi, krediye dönüşüm oranı sonrası risk tutarları verilmiştir.

** Vade dağılımına vadesiz hesaplar dahil edilmiştir.

Risk ağırlığına göre risk tutarları

Risk Ağırlıkları	%0	%10	%20	%50	%75	%100	%150	%200	Özkaynaklardan İndirilen
Kredi Riski Azaltımı Öncesi Tutar	8,370	-	9,501	30,649	125	394,302	246	-	-
Kredi Riski Azaltımı Sonrası Tutar	8,370	-	9,501	30,649	125	392,862	246	-	-

NUROL YATIRIM BANKASI ANONİM ŞİRKETİ
31 ARALIK 2012 TARİHİ İTİBARIYLA FİNANSAL TABLOLARA İLİŞKİN AÇIKLAMA VE
DİPNOTLAR

(Tutarlar aksi belirtilmedikçe Bin Türk Lirası (Bin TL) olarak ifade edilmiştir.)

II. Kredi riskine ilişkin açıklamalar (devamı)

Önemli sektörlere veya karşı taraf türüne göre muhtelif bilgiler

TMS ve TFRS uyarınca;

Değer Kaybına Uğramış Krediler; raporlama dönemi sonu itibarıyla 90 günden fazla gecikmiş olması veya kredibilitesi nedeniyle değer düşüklüğüne uğradığına kanaat getirilmiş kredilerdir. Bu krediler için Karşılıklar Yönetmeliği kapsamında “Özel Karşılık” hesaplaması yapılmaktadır.

Tahsili Gecikmiş Krediler; raporlama dönemi sonu itibarıyla vadesi 90 güne kadar gecikmiş ancak değer düşüklüğüne uğramamış kredilerdir. Bu krediler için Karşılıklar Yönetmeliği kapsamında “Genel Karşılık” hesaplaması yapılmaktadır.

Önemli sektörler/Karşı taraflar	Krediler			Karşılıklar
	Değer Kaybına Uğramış	Tahsili Gecikmiş	Değer Ayarlamaları	
Tarım	-	-	-	-
Çiftçilik ve Hayvancılık	-	-	-	-
Ormancılık	-	-	-	-
Balıkçılık	-	-	-	-
Sanayi	-	-	-	-
Madencilik ve Taşocakçılığı	-	-	-	-
İmalat Sanayi	-	-	-	-
Elektrik, Gaz, Su	-	-	-	-
İnşaat	223	-	-	57
Hizmetler	195	-	-	195
Toptan ve Perakende Ticaret	195	-	-	195
Otel ve Lokanta Hizmetleri	-	-	-	-
Ulaştırma Ve Haberleşme	-	-	-	-
Mali Kuruluşlar	-	-	-	-
Gayrimenkul ve Kira. Hizm.	-	-	-	-
Serbest Meslek Hizmetleri	-	-	-	-
Eğitim Hizmetleri	-	-	-	-
Sağlık ve Sosyal Hizmetler	-	-	-	-
Diğer	3	-	-	3
Toplam	421	-	-	255

Değer ayarlamaları ve kredi karşılıkları değişimine ilişkin bilgiler

Risk Sınıfları	Açılış Bakiyesi	Dönem içinde ayrılan karşılık tutarları		Diğer Ayarlamalar	Kapanış Bakiyesi
		Karşılık İptalleri (*)	Karşılık İptalleri (*)		
Özel Karşılıklar	22,372	20	22,137	-	255
Genel Karşılıklar	2,327	951	(6)	-	3,272

(*) Banka donuk alacak portföyünün, tamamına özel karşılık ayrılmış olan 22,040 Bin TL’lik kısmını 13 Mart 2012 tarihinde Nuro Holding A.Ş.’ye 439 Bin TL’ye satmıştır.

NUROL YATIRIM BANKASI ANONİM ŞİRKETİ
31 ARALIK 2012 TARİHİ İTİBARIYLA FİNANSAL TABLOLARA İLİŞKİN AÇIKLAMA VE
DİPNOTLAR

(Tutarlar aksi belirtilmedikçe Bin Türk Lirası (Bin TL) olarak ifade edilmiştir.)

III. Piyasa riskine ilişkin açıklamalar

Banka'nın finansal risk yönetimi politikaları çerçevesinde piyasa riskinden korunmak amacıyla önlem alıp almadığı, piyasa riskine maruz kalınması nedeniyle banka yönetim kurulunun risk yönetimine ilişkin olarak almış olduğu önlemler, piyasa riskinin ölçümünde kullanılan yöntemler ile piyasa riski ölçümlerinin aralıkları

Banka, finansal risk yönetimi amaçları çerçevesinde piyasa riskinden korunmak amacıyla 28 Haziran 2012 tarih ve 28337 sayılı Resmi Gazete'de yayımlanan "Bankaların İç Sistemleri Hakkında Yönetmelik" ve "Bankaların Sermaye Yeterliliğinin Ölçülmesine ve Değerlendirilmesine İlişkin Yönetmelik" kapsamında piyasa riski yönetimi faaliyetlerini belirlemiş ve gerekli önlemleri almıştır.

Piyasa riskine maruz kalınması nedeniyle Banka Yönetim Kurulu risk yönetimine ilişkin olarak risk yönetimi stratejileri ve politikalarını tanımlamış ve bu stratejilerin uygulamalarının dönemsel olarak takip edilmesini sağlamıştır. Mevcut risklere ilişkin limitler belirlenmekte ve söz konusu limitler periyodik olarak revize edilmektedir. Banka Yönetim Kurulu, risk yönetimi grubu ile üst düzey yönetimin, Banka'nın maruz kaldığı çeşitli riskleri tespit etme, ölçme, kontrol etme ve yönetme hususlarında gerekli tedbirleri almalarını sağlamıştır.

Alım satım işlemlerinden oluşan piyasa riski, Yönetim Kurulu tarafından onaylanan Risk İştahı Politikası ile "az" olarak sınırlanmış olup BDDK'nın standart metodu dikkate alınarak ölçülmektedir. Aynı zamanda Mali Kontrol Bölümü tarafından günlük olarak alım satım portföyü piyasa değerleri ve realize kar zararı raporlanmaktadır. Risk Yönetimi ve Aktif Pasif Komitesi tarafından alım satım işlemlerinin Risk İştahı Politikası'na uyumu sürekli takip edilmektedir. Aktif pasif vade uyumsuzluğundan kaynaklanan piyasa riski ise GAP raporları vasıtası ile ayrıca takip edilmektedir.

Periyodik olarak yapılan stres testleri ve senaryo analizleri ile bu sonuçlar desteklenmekte, ayrıca, nakit akış projeksiyonu ve GAP analizi gibi geleneksel risk ölçüm yöntemleri de kullanılmaktadır.

Genel piyasa riski, spesifik ve alım satım hesaplarına ilişkin karşı taraf risklerine karşı bulundurulması gereken sermaye, "Bankaların Sermaye Yeterliliğinin Ölçülmesine ve Değerlendirilmesine İlişkin Yönetmelik" in hükümleri çerçevesinde standart metod kullanılarak hesaplanmakta ve aylık olarak raporlanmaktadır.

Türev Finansal Araçlar ile ilgili işlemlerde, kredi riskine esas tutarların hesaplanmasında, karşı taraftan olan alacaklar, "Bankaların Sermaye Yeterliliğinin Ölçülmesine ve Değerlendirilmesine İlişkin Yönetmelik" in 21 inci maddesi ve anılan yönetmelik Ek 2 uyarınca krediye dönüştürülerek ilgili risk grubuna dahil edilerek, 'Kredi Riski Azaltım Tekniklerine İlişkin Tebliğ' kapsamında risk azaltımı tekniklerinin uygulanmasının ardından ilgili risk grubunun ağırlığı ile ikinci defa ağırlıklandırılır. Banka türev finansal araçlara ilişkin risk tutarlarını 'Gerçeğe Uygun Değerine Göre Değerleme Yöntemi' ni kullanmak suretiyle hesaplamaktadır.

1. Piyasa riskine ilişkin bilgiler

	Tutar
(I) Genel Piyasa Riski İçin Hesaplanan Sermaye Yükümlülüğü- Standart Metot	38
(II) Spesifik Risk İçin Hesaplanan Sermaye Yükümlülüğü - Standart Metot	-
Menkul kıymetleştirme Pozisyonlarına İlişkin Spesifik Risk İçin Gerekli Sermaye Yükümlülüğü- Standart Metot	-
(III) Kur Riski İçin Hesaplanan Sermaye Yükümlülüğü - Standart Metot	338
(IV) Emtia Riski İçin Hesaplanan Sermaye Yükümlülüğü - Standart Metot	-
(V) Takas Riski İçin Hesaplanan Sermaye Yükümlülüğü - Standart Metot	-
(VI) Opsiyonlardan Kaynaklanan Piyasa Riski İçin Hesaplanan Sermaye Yükümlülüğü - Standart Metot	-
(VII) Karşı Taraf Kredi Riski İçin Hesaplanan Sermaye Yükümlülüğü- Standart Metot	4
(VIII) Risk Ölçüm Modeli Kullanan Bankalarda Piyasa Riski İçin Hesaplanan Sermaye Yükümlülüğü	-
(IX) Piyasa Riski İçin Hesaplanan Toplam Sermaye Yükümlülüğü (I+II+III+IV+V+VI+VII+VIII)	380
(X) Piyasa Riskine Esas Tutar (12.5 x VIII) ya da (12.5 x IX)	4,750

NUROL YATIRIM BANKASI ANONİM ŞİRKETİ
31 ARALIK 2012 TARİHİ İTİBARIYLA FİNANSAL TABLOLARA İLİŞKİN AÇIKLAMA VE DİPNOTLAR

(Tutarlar aksi belirtilmedikçe Bin Türk Lirası (Bin TL) olarak ifade edilmiştir.)

III. Piyasa riskine ilişkin açıklamalar (devamı)

2. Dönem içerisinde ay sonları itibarıyla hesaplanan piyasa riskine ilişkin ortalama piyasa riski tablosu

	Cari Dönem		
	Ortalama	En Yüksek	En Düşük
Faiz Oranı Riski	104	154	49
Hisse Senedi Riski	2,003	5,142	-
Kur Riski	462	719	306
Emtia Riski	-	-	-
Takas Riski	-	-	-
Opsiyon Riski	-	-	-
Karşı Taraf Kredi Riski	11	-	1
Toplam Riske Maruz Değer	32,250	75,188	4,450

3. Karşı taraf riskine ilişkin nicel bilgiler tablosu

Karşı taraf kredi riskine ilişkin risk tutarı "Bankaların Sermaye Yeterliliğinin Ölçülmesine ve Değerlendirilmesine İlişkin Yönetmelik" Ek 2 - Bölüm 3'te belirtilen "Gerçeğe Uygun Değerine Göre Değerleme Yöntemi" ile elde edilmektedir.

Sözleşmelerin gerçeğe uygun değerine göre değerlendirilmesi ile pozitif değere sahip sözleşmelerin yenileme maliyetleri elde edilir. Sözleşme tutarları veya işleme konu olan tutarlar vadeye kalan süreleri ve sözleşme türlerine göre ilgili oranlarla çarpılarak potansiyel kredi risk tutarı elde edilir. Yenileme maliyeti ve potansiyel kredi risk tutarının toplamı karşı taraf kredi riskine ilişkin risk tutarını verir. Karşı taraf kredi riskinin azaltımında nakdi teminatlar dikkate alınmaktadır.

	Tutar
Faiz Oranına Dayalı Sözleşmeler	-
Döviz Kuruna Dayalı Sözleşmeler	4,703
Emtiaya Dayalı Sözleşmeler	-
Hisse Senedine Dayalı Sözleşmeler	-
Diğer	-
Pozitif Gerçeğe Uygun Brüt Değer	-
Netleştirilmenin Faydaları	-
Netleştirilmiş Cari Risk Tutarı	-
Tutulmuş Teminatlar	-
Türevlere İlişkin Net Pozisyon	4,703

IV. Operasyonel riske ilişkin açıklamalar

Banka'nın operasyonel risk hesaplamasında "Temel Gösterge Yöntemi" kullanılmıştır. Operasyonel riske esas tutar, 1 Kasım 2006 tarih ve 26333 sayılı Resmi Gazete'de yayımlanan "Bankaların Sermaye Yeterliliğinin Ölçülmesi ve Değerlendirilmesine İlişkin Yönetmelik" in 1 Haziran 2007 tarihi itibarıyla yürürlüğe giren 4 üncü bölümü "Operasyonel Riske Esas Tutarın Hesaplanması" uyarınca Banka'nın son 3 yılına ait 2010, 2009 ve 2008 yıl sonu brüt gelirleri kullanılmak suretiyle hesaplanmıştır.

	31.12.2009	31.12.2010	31.12.2011	Toplam/Pozitif BG yılı sayısı	Oran (%)	Toplam
Brüt gelir	11,968	9,864	8,572	10,135	15	1,520
Operasyonel Riske Esas Tutar (Toplam*12.5)						19,003

NUROL YATIRIM BANKASI ANONİM ŞİRKETİ
31 ARALIK 2012 TARİHİ İTİBARIYLA FİNANSAL TABLOLARA İLİŞKİN AÇIKLAMA VE
DİPNOTLAR

(Tutarlar aksi belirtilmedikçe Bin Türk Lirası (Bin TL) olarak ifade edilmiştir.)

V. Kur riskine ilişkin açıklamalar

Banka'nın maruz kaldığı kur riski, bu durumun etkilerinin tahmin edilmesi, Banka Yönetim Kurulu'nun günlük olarak izlenen pozisyonlar için belirlediği limitler

Banka'nın maruz kaldığı kur riskinin ölçülmesinde, yasal raporlamada kullanılan Standart Metot ile Riske Maruz Değer Yöntemi kullanılmaktadır.

Kur riskine esas sermaye yükümlülüğü hesaplanırken Banka'nın, tüm döviz varlıkları, yükümlülükleri ve vadeli döviz işlemleri göz önünde bulundurulur. Her bir döviz cinsinin Türk Lirası karşılıkları itibarıyla net kısa ve uzun pozisyonları hesaplanır. Mutlak değerce büyük olan pozisyon sermaye yükümlülüğüne esas tutar olarak belirlenmektedir. Bu tutar üzerinden sermaye yükümlülüğü hesaplanır.

Banka'nın kur riski pozisyonu iki ayda bir yapılan Yönetim Kurulu toplantılarında değerlendirilmektedir.

Önemli olması durumunda yabancı para cinsinden borçlanma araçlarının ve net yabancı para yatırımlarının riskten korunma amaçlı türev araçları ile korunmasının boyutu

31 Aralık 2012 tarihi itibarıyla, Banka'nın riskten korunma amaçlı sınıfladığı türev araçları bulunmamaktadır.

Yabancı para risk yönetim politikası

Risk politikası limitler dahilindeki işlemler üzerine kurulmuş olup yabancı para pozisyonunun dengede tutulması esastır.

Gerek ulusal mevzuat gerekse uluslararası uygulamalar ışığında ve mevcut özkaynak profili kapsamında belirlenmiş alt ve üst limitler aralığında pozisyon alınmasına yönelik bir YP risk yönetim politikası söz konusu olup, spekülasyon pozisyon taşınmamaktadır.

Banka'nın bilanço tarihi ile bu tarihten geriye doğru son beş iş günü kamuya duyurulan cari döviz alış kurları TL olarak aşağıdaki tabloda verilmiştir:

		ABD Doları	Avro
Bilanço Tarihindeki Cari Döviz Alış Kuru	31.12.2012	1.7826	2.3517
Bilanço tarihinden önceki;			
1. Günün Cari Döviz Alış Kuru	28.12.2012	1.7829	2.3657
2. Günün Cari Döviz Alış Kuru	27.12.2012	1.7848	2.3566
3. Günün Cari Döviz Alış Kuru	26.12.2012	1.7877	2.3586
4. Günün Cari Döviz Alış Kuru	25.12.2012	1.7893	2.3651
5. Günün Cari Döviz Alış Kuru	24.12.2012	1.7869	2.3605
		ABD Doları	Avro
Son 30 Günün Basit Aritmetik Ortalaması		1.7789	2.3345

NUROL YATIRIM BANKASI ANONİM ŞİRKETİ
31 ARALIK 2012 TARİHİ İTİBARIYLA FİNANSAL TABLOLARA İLİŞKİN AÇIKLAMA VE
DİPNOTLAR

(Tutarlar aksi belirtilmedikçe Bin Türk Lirası (Bin TL) olarak ifade edilmiştir.)

V. Kur riskine ilişkin açıklamalar (devamı)

Cari Dönem	Avro	ABD Doları	Diğer	Toplam
Varlıklar				
Nakit Değerler (Kasa, Efektif Deposu, Yoldaki Paralar, Satın Alınan Çekler) ve TCMB Bankalar	3,393	1,984	10	5,387
Bankalar	4,611	3,602	73	8,286
Gerçeğe Uygun Değer Farkı Kâr veya Zarara Yansıtılan FV.	-	-	-	-
Para Piyasalarından Alacaklar	-	-	-	-
Satılmaya Hazır Menkul Değerler	-	-	-	-
Krediler (*)	-	14,922	-	14,922
İştirak Bağlı Oraklık ve Birlikte Kontrol Edilen Ortaklıklar (İş Ortaklıkları)	-	-	-	-
Vadeye Kadar Elde Tutulacak Yatırımlar	-	-	-	-
Riskten Korunma Amaçlı Türev Finansal Varlıklar	-	-	-	-
Maddi Duran Varlıklar	-	-	-	-
Maddi Olmayan Duran Varlıklar	-	-	-	-
Diğer Varlıklar	-	9,082	-	9,082
Toplam Varlıklar	8,004	29,590	83	37,677
Yükümlülükler				
Bankalar Mevduatı	-	-	-	-
Döviz Tevdiat Hesabı	-	-	-	-
Para Piyasalarına Borçlar	-	-	-	-
Diğer Mali Kuruluşlar, Sağl. Fonlar	4,713	16,354	-	21,067
İhraç Edilen Menkul Değerler	-	-	-	-
Muhtelif Borçlar	1,634	1,839	17	3,490
Riskten Korunma Amaçlı Türev Finansal Yükümlülükler	-	-	-	-
Diğer Yükümlülükler (**)	8,404	7,238	-	15,642
Toplam Yükümlülükler	14,751	25,431	17	40,199
Net Bilanço Pozisyonu	(6,747)	4,159	66	(2,522)
Net Nazım Hesap Pozisyonu	4,703	-	-	4,703
Türev Finansal Araçlardan Alacaklar	4,703	-	-	4,703
Türev Finansal Araçlardan Borçlar	-	-	-	-
Gayri Nakdi Krediler (***)	97,372	103,421	41,572	242,365
Önceki Dönem				
Toplam Varlıklar	4,347	21,718	128	26,193
Toplam Yükümlülükler	12,581	20,779	17	33,377
Net Bilanço Pozisyonu	(8,234)	939	111	(7,184)
Net Nazım Hesap Pozisyonu	5,861	5,655	-	11,516
Türev Finansal Araçlardan Alacaklar	5,861	5,655	-	11,516
Türev Finansal Araçlardan Borçlar	-	-	-	-
Gayri Nakdi Krediler (***)	121,317	51,138	49,237	221,692

(*) : 6 Bin TL tutarında döviz endeksli krediler dahil edilmiştir.

(**) : Diğer yükümlülükler 15,642 Bin TL tutarındaki müstakriz fonlarından oluşmaktadır.

(***) : Gayrinakdi krediler "Net Nazım Hesap Pozisyonu" toplamına dahil edilmemektedir.

NUROL YATIRIM BANKASI ANONİM ŞİRKETİ
31 ARALIK 2012 TARİHİ İTİBARIYLA FİNANSAL TABLOLARA İLİŞKİN AÇIKLAMA VE
DİPNOTLAR

(Tutarlar aksi belirtilmedikçe Bin Türk Lirası (Bin TL) olarak ifade edilmiştir.)

V. Kur riskine ilişkin açıklamalar (devamı)

Kur riskine duyarlılık analizi

31 Aralık 2012 tarihi itibarıyla TL'nin, diğer döviz cinsleri karşısında %10 oranında değer kaybetmesi ve diğer tüm değişkenlerin aynı kalması varsayımı altında, yabancı para biriminde olan varlık ve yükümlülüklerden doğan net kur farkı geliri / (gideri) sonucu öz sermaye ve net dönem karındaki artış (azalış) aşağıdaki tabloda sunulmuştur. Duyarlılık analizi, aynı esaslara göre önceki dönem için de uygulanmıştır.

	Cari Dönem		Önceki Dönem	
	Gelir / (Gider)	Özkaynak	Gelir / (Gider)	Özkaynak
Avro	(204)	(204)	(237)	(237)
ABD Doları	416	416	659	659
Diğer	7	7	11	11
Toplam, net	219	219	433	433

31 Aralık 2012 ve 31 Aralık 2011 tarihleri itibarıyla TL'nin, diğer döviz cinsleri karşısında %10 oranında değer kazanması ve diğer tüm değişkenlerin aynı kalması varsayımı altında, yabancı para biriminde olan varlık ve yükümlülüklerden doğan net kur farkı, yukarıdaki tabloda gösterilen değer artış / (azalışı) ile aynı tutarda ancak ters yönde etkiye sahip olacaktır.

NUROL YATIRIM BANKASI ANONİM ŞİRKETİ
31 ARALIK 2012 TARİHİ İTİBARIYLA FİNANSAL TABLOLARA İLİŞKİN AÇIKLAMA VE
DİPNOTLAR

(Tutarlar aksi belirtilmedikçe Bin Türk Lirası (Bin TL) olarak ifade edilmiştir.)

VI. Faiz oranı riskine ilişkin açıklamalar

Faiz oranı riski, faiz oranlarındaki hareketler nedeniyle Banka'nın pozisyon durumuna bağlı olarak maruz kalabileceği zarar olasılığını ifade etmekte olup, Hazine bölümü tarafından yönetilmektedir. Söz konusu riskle ilgili olarak varlıkların, yükümlülüklerin ve bilanço dışı kalemlerin faize duyarlılığı standart metod kullanılarak ölçülmektedir. Faiz oranı riskine ilişkin yapılan hesaplamalarda ilk aşama, faiz oranı riskine konu enstrümanları kalan vade ya da yeniden fiyatlandırmaya kalan süre dikkate alınarak, 13 vade diliminden uygun olanına yerleştirilmektedir. İkinci aşamada ise muhtelif vade dilimlerinde yer alan enstrümanlar vade yapılarına tekabül eden faiz oranının volatilitesini yansıtacak ayarlamalar için risk ağırlığı ile ağırlıklandırılmaktadır.

Faiz oranlarındaki dalgalanmaların yaratacağı etkilerden korunmak Banka risk yönetiminin birinci önceliğidir. Bu çerçevede yapılan her türlü analiz, risk yönetimi tarafından üst yönetime sunulmaktadır.

Banka yönetimi günlük olarak piyasadaki faiz oranlarını da takip ederek gerektiğinde Banka'nın faiz oranlarını belirlemektedir.

Banka vade uyumsuzluklarına izin vermediği ya da sınır getirdiği için önemli derecede bir faiz oranı riski yaşamaması beklenmemektedir.

Varlıkların, yükümlülüklerin ve nazım hesap kalemlerinin faize duyarlılığı

Cari Dönem Sonu	1 Aya Kadar	1-3 Ay	3-12 Ay	1-5 Yıl	5 Yıl ve Üzeri	Faizsiz	Toplam
Varlıklar							
Nakit Değerler (Kasa, Efektif Deposu, Yoldaki Paralar, Satın Alınan Çekler) ve TCMB	-	-	-	-	-	6,433	6,433
Bankalar	8,065	-	-	-	-	4,784	12,849
Gerçeğe Uyg. Değer Farkı Kâr veya Zarara Yans. Finansal Varlıklar	-	5,946	-	2,122	-	-	8,068
Para Piyasalarından Alacaklar	-	-	-	-	-	-	-
Satılmaya Hazır Finansal Varlıklar	1,276	3,528	2,450	-	-	49,634	56,888
Verilen Krediler	6,872	47,477	92,467	1,215	2,379	166	150,576
Vadeye Kadar Elde Tut. Yatırımlar	-	-	-	-	-	-	-
Diğer Varlıklar	112	224	1,009	5,382	2,355	4,565	13,647
Toplam Varlıklar	16,325	57,175	95,926	8,719	4,734	65,582	248,461
Yükümlülükler							
Bankalar Mevduatı	-	-	-	-	-	-	-
Diğer Mevduat	-	-	-	-	-	-	-
Para Piyasalarına Borçlar	50,569	-	-	-	-	-	50,569
Muhtelif Borçlar	-	-	-	-	-	8,922	8,922
İhraç Edilen Menkul Değerler	-	-	-	-	-	-	-
Diğer Mali Kurul. Sağl. Fonlar	31,701	11,872	8,928	-	-	-	52,501
Diğer Yükümlülükler (*)	16,951	4,735	-	-	-	114,783	136,469
Toplam Yükümlülükler	99,221	16,607	8,928	-	-	123,705	248,461
Bilançodaki Uzun Pozisyon	-	40,568	86,998	8,719	4,734	-	141,019
Bilançodaki Kısa Pozisyon	(82,896)	-	-	-	-	(58,123)	(141,019)
Nazım Hes. Uzun Pozisyon	-	-	-	-	-	-	-
Nazım Hes. Kısa Pozisyon	-	-	-	-	-	-	-
Toplam Pozisyon	(82,896)	40,568	86,998	8,719	4,734	(58,123)	-

(*) 21,686 Bin TL tutarındaki müstakriz fonları diğer yükümlülükler satırında gösterilmiştir.

104,933 Bin TL tutarındaki özkaynaklar diğer yükümlülükler satırında, faizsiz kolonunda gösterilmiştir.

48 Bin TL tutarındaki alım satım amaçlı türev finansal borçlar, diğer yükümlülükler satırında gösterilmiştir.

NUROL YATIRIM BANKASI ANONİM ŞİRKETİ
31 ARALIK 2012 TARİHİ İTİBARIYLA FİNANSAL TABLOLARA İLİŞKİN AÇIKLAMA VE
DİPNOTLAR

(Tutarlar aksi belirtilmedikçe Bin Türk Lirası (Bin TL) olarak ifade edilmiştir.)

VI. Faiz oranı riskine ilişkin açıklamalar (devamı)

“Varlıkların, yükümlülüklerin ve bilanço dışı kalemlerin faize duyarlılığı (Yeniden fiyatlandırmaya kalan süreler itibarıyla)”:

Önceki Dönem Sonu	1 Aya Kadar	1-3 Ay	3-12 Ay	1-5 Yıl	5 Yıl ve Üzeri	Faizsiz	Toplam
Varlıklar							
Nakit Değerler (Kasa, Efektif Deposu, Yoldaki Paralar, Satın Alınan Çekler) ve TCMB	-	-	-	-	-	5,709	5,709
Bankalar	8,856	-	-	-	-	2,764	11,620
Gerçeğe Uyg. Değer Farkı Kâr veya Zarara Yans. MD.	-	5,866	-	-	-	-	5,866
Para Piyasalarından Alacaklar	-	-	-	-	-	-	-
Satılmaya Hazır Menkul Değerler	934	5,958	9,133	1,328	-	10,361	27,714
Verilen Krediler (*)	17	635	87,211	28,652	-	408	116,923
Vadeye Kadar Elde Tut. Yatırımlar	-	-	-	-	-	-	-
Diğer Varlıklar	119	237	1,067	5,691	3,913	3,742	14,769
Toplam Varlıklar	9,926	12,696	97,411	35,671	3,913	22,984	182,601
Yükümlülükler							
Bankalar Mevduatı	-	-	-	-	-	-	-
Diğer Mevduat	-	-	-	-	-	-	-
Para Piyasalarına Borçlar	15,734	-	-	-	-	-	15,734
Muhtelif Borçlar	-	-	-	-	-	1,057	1,057
İhraç Edilen Menkul Değerler	-	-	-	-	-	-	-
Diğer Mali Kurul. Sağl. Fonlar	41,475	17,314	18,516	5,412	-	-	82,717
Diğer Yükümlülükler (**)	8,502	379	4,628	-	-	69,584	83,093
Toplam Yükümlülükler	65,711	17,693	23,144	5,412	-	70,641	182,601
Bilançodaki Uzun Pozisyon	-	-	74,267	30,259	3,913	-	108,439
Bilançodaki Kısa Pozisyon	(55,785)	(4,997)	-	-	-	(47,657)	(108,439)
Nazım Hes. Uzun Pozisyon	-	-	-	-	-	-	-
Nazım Hes. Kısa Pozisyon	-	-	-	-	-	-	-
Toplam Pozisyon	(55,785)	(4,997)	74,267	30,259	3,913	(47,657)	-

(*) 38 Bin TL tutarındaki kiralama işlemlerinden alacaklar, verilen krediler satırında gösterilmiştir.

(**) 13,509 Bin TL tutarındaki müstakriz fonları diğer yükümlülükler satırında gösterilmiştir.

63,965 Bin TL tutarındaki özkaynaklar diğer yükümlülükler satırında, faizsiz kolonunda gösterilmiştir.

176 Bin TL tutarındaki alım satım amaçlı türev finansal borçlar, diğer yükümlülükler satırında gösterilmiştir.

NUROL YATIRIM BANKASI ANONİM ŞİRKETİ
31 ARALIK 2012 TARİHİ İTİBARIYLA FİNANSAL TABLOLARA İLİŞKİN AÇIKLAMA VE
DİPNOTLAR

(Tutarlar aksi belirtilmedikçe Bin Türk Lirası (Bin TL) olarak ifade edilmiştir.)

VI. Faiz oranı riskine ilişkin açıklamalar (devamı)

Parasal finansal araçlara uygulanan ortalama faiz oranları

Cari Dönem Sonu	Avro	ABD Doları	Japon Yeni	TL
	%	%	%	%
Varlıklar				
Nakit Değerler (Kasa, Efektif Deposu, Yoldaki Paralar, Satın Alınan Çekler) ve T.C. Merkez Bankası Bankalar	-	-	-	-
Gerçeğe Uygun Değer Farkı Kâr veya Zarara Yansıtılan Finansal Varlıklar	0.27	0.29	-	9.79
Para Piyasalarından Alacaklar	-	-	-	11.47
Satılmaya Hazır Finansal Varlıklar	-	5.20	-	9.62
Verilen Krediler	-	7.50	-	12.30
Vadeye Kadar Elde Tutulacak Yatırımlar	-	-	-	-
Aktiflerin Vadeli Satışından Doğan Alacaklar	-	6.00	-	-
Yükümlülükler				
Bankalar Mevduatı	-	-	-	-
Diğer Mevduat	-	-	-	-
Para Piyasalarına Borçlar	-	-	-	6.57
Müstakriz Fonlar	1.19	1.31	-	4.24
Muhtelif Borçlar	-	-	-	-
İhraç Edilen Menkul Değerler	-	-	-	-
Diğer Mali Kuruluşlardan Sağlanan Fonlar	1.42	2.09	-	7.94
Önceki Dönem Sonu				
	Avro	ABD Doları	Japon Yeni	TL
	%	%	%	%
Varlıklar				
Nakit Değerler (Kasa, Efektif Deposu, Yoldaki Paralar, Satın Alınan Çekler) ve T.C. Merkez Bankası Bankalar	-	-	-	-
Gerçeğe Uygun Değer Farkı Kâr veya Zarara Yansıtılan Finansal Varlıklar	0.72	0.43	-	7.90
Para Piyasalarından Alacaklar	-	-	-	12.00
Satılmaya Hazır Finansal Varlıklar	-	5.30	-	10.81
Verilen Krediler	-	7.61	-	13.81
Aktiflerin Vadeli Satışından Doğan Alacak	-	6.00	-	-
Yükümlülükler				
Bankalar Mevduatı	-	-	-	-
Diğer Mevduat	-	-	-	-
Para Piyasalarına Borçlar	-	-	-	8.82
Müstakriz Fonlar	2.23	2.72	-	6.36
Muhtelif Borçlar	-	-	-	-
İhraç Edilen Menkul Değerler	-	-	-	-
Diğer Mali Kuruluşlardan Sağlanan Fonlar	2.43	3.17	-	6.68

NUROL YATIRIM BANKASI ANONİM ŞİRKETİ
31 ARALIK 2012 TARİHİ İTİBARIYLA FİNANSAL TABLOLARA İLİŞKİN AÇIKLAMA VE
DİPNOTLAR

(Tutarlar aksi belirtilmedikçe Bin Türk Lirası (Bin TL) olarak ifade edilmiştir.)

VI. Faiz oranı riskine ilişkin açıklamalar (devamı)

Bankacılık hesaplarından kaynaklanan faiz oranı riski

BDDK'nın 23 Ağustos 2011 tarihinde yayınladığı "Bankacılık Hesaplarından Kaynaklanan Faiz Oranı Riskinin Standart Şok Yöntemiyle Ölçülmesine ve Değerlendirilmesine İlişkin Yönetmelik" kapsamında Banka, hesaplarında bulunan faize duyarlı bilanço içi ve bilanço dışı pozisyonları nakit akışları itibarıyla ayrıştırıp ve pozitif ve negatif şok uygulamak suretiyle, özkaynağın faize duyarlılığını aylık olarak analiz edilmekte ve Banka üst yönetimine raporlamaktadır.

	Uygulanan Şok (+/- x baz puan)	Kazançlar/ Kayıplar	Kazançlar/ Özkaynaklar - Kayıplar/Özkaynaklar
TRY	500	(1,321)	%(1,60)
TRY	(400)	1,123	%1,36
ABD Doları	200	(1,253)	%(1,52)
ABD Doları	(200)	1,480	%1,79
Avro	200	37	%0,05
Avro	(200)	(31)	%(0,04)
Toplam (Negatif Şoklar İçin)		2,572	%3,11
Toplam (Pozitif Şoklar İçin)		(2,537)	%(3,07)

VII. Hisse senedi pozisyon riskine ilişkin açıklamalar

Banka portföyünde yer alan hisse senetleri satılmaya hazır finansal varlık olarak sınıflandırılmıştır. Portföydeki hisse senetleri İMKB'de işlem görmekte ve rayiç değerleri günlük olarak temin edilmektedir. Hisse senetlerinin maliyetini belirlemek için ağırlıklı ortalama maliyet yöntemi kullanılır. Satılmaya hazır olarak sınıflandırılan hisse senetlerinin rayiç değer farkları özkaynak kalemleri arasında bulunan "Menkul Değerler Değerleme Farkı" hesabına kaydedilmektedir. Satılmaya hazır finansal varlık olarak sınıflandırılan hisse senetlerinin elden çıkarılması durumunda rayiç değer uygulaması sonucunda özkaynak hesaplarında oluşan değer, gelir tablosuna yansıtılmaktadır.

Hisse Senedi Yatırımları	Karşılaştırma		
	Bilanço Değeri	Gerçeğe Uygun Değer	Piyasa Değeri
Hisse Senedi Yatırımı Grubu A	-	-	-
Borsada İşlem Gören	-	-	-
Hisse Senedi Yatırımı Grubu B	49,634	-	49,634
Borsada İşlem Gören	49,634	-	49,634
Hisse Senedi Yatırımı Grubu C	-	-	-
Borsada İşlem Gören	-	-	-

Portföy	Dönem İçinde Gerçekleşen Kazanç/ Kayıp	Yeniden Değerleme Değer Artışları		Gerçekleşmemiş Kazanç ve Kayıplar		
		Toplam	Katkı Sermayeye Dahil Edilen	Toplam	Ana Sermayeye Dahil Edilen	Katkı Sermayeye Dahil Edilen
Özel Sermaye Yatırımları	-	-	-	-	-	-
Borsada İşlem Gören Hisse Senetleri	1,288	-	-	47,417	-	21,338
Diğer Hisse Senetleri	-	-	-	-	-	-
Toplam	1,288	-	-	47,417	-	21,338

NUROL YATIRIM BANKASI ANONİM ŞİRKETİ
31 ARALIK 2012 TARİHİ İTİBARIYLA FİNANSAL TABLOLARA İLİŞKİN AÇIKLAMA VE
DİPNOTLAR

(Tutarlar aksi belirtilmedikçe Bin Türk Lirası (Bin TL) olarak ifade edilmiştir.)

VIII. Likidite riskine ilişkin açıklamalar

Banka likidite riskinden korunmak amacıyla fonlama kaynaklarını müşteri mevduatı, yurtiçinden / yurtdışından kullanılan krediler ve bono ihracı olmak üzere çeşitlendirmekte, varlık ve yükümlülükler arasında vade uyumunun sağlanması gözetilmekte, piyasa dalgalanmaları neticesinde ortaya çıkabilecek likidite ihtiyacının eksiksiz bir biçimde sağlanabilmesi amacıyla likit değerler muhafaza edilmektedir.

Aktif ve pasif kalemlerin kalan vadelerine göre gösterimi:

Cari Dönem Sonu	Vadesiz	1 Aya Kadar	1-3 Ay	3-12 Ay	1-5 Yıl	5 Yıl ve Üzeri	Dağıtılmayan	Toplam
Varlıklar								
Nakit Değerler (Kasa, Efektif Deposu, Yoldaki Paralar, Satın Alınan Çekler) ve TCMB	1,208	5,225	-	-	-	-	-	6,433
Bankalar	4,784	8,065	-	-	-	-	-	12,849
Gerçeğe Uygun Değer Farkı Kâr veya Zarara Yansıtılan FV.	-	-	-	5,946	2,122	-	-	8,068
Para Piyasalarından Alacaklar	-	-	-	-	-	-	-	-
Satılmaya Hazır Finansal Varlıklar	-	-	-	5,700	1,554	-	49,634	56,888
Verilen Krediler	-	6,872	9,011	97,304	34,844	2,379	166	150,576
Vadeye Kadar Elde Tutulacak Yatırımlar	-	-	-	-	-	-	-	-
Diğer Varlıklar (*)	-	112	224	1,009	5,382	2,355	4,565	13,647
Toplam Varlıklar	5,992	20,274	9,235	109,959	43,902	4,734	54,365	248,461
Yükümlülükler								
Bankalar Mevduatı	-	-	-	-	-	-	-	-
Diğer Mevduat	-	-	-	-	-	-	-	-
Diğer Mali Kuruluşlardan Sağlanan Fonlar	-	31,701	11,872	8,928	-	-	-	52,501
Para Piyasalarına Borçlar	-	50,569	-	-	-	-	-	50,569
İhraç Edilen Menkul Değerler	-	-	-	-	-	-	-	-
Muhtelif Borçlar	8,922	-	-	-	-	-	-	8,922
Diğer Yükümlülükler (**)	-	16,999	4,735	-	-	-	114,735	136,469
Toplam Yükümlülükler	8,922	99,269	16,607	8,928	-	-	114,735	248,461
Likidite Açığı	(2,930)	(78,995)	(7,372)	101,031	43,902	4,734	(60,370)	-
Önceki dönem								
Toplam Varlıklar	4,746	12,719	872	100,360	45,480	3,913	14,511	182,601
Toplam Yükümlülükler	1,057	65,887	17,693	23,144	5,412	-	69,408	182,601
Likidite Açığı	3,689	(53,168)	(16,821)	77,216	40,068	3,913	(54,897)	-

(*) 798 Bin TL tutarındaki maddi duran varlıklar, 813 Bin TL tutarındaki maddi olmayan duran varlıklar, 243 Bin TL tutarındaki cari vergi varlığı ve 12,034 Bin TL tutarındaki diğer aktifleri içermektedir.

(**) 21,686 Bin TL tutarındaki müstakriz fonları diğer yükümlülükler satırında gösterilmiştir.

Likidite yeterliliği

BDDK'nın 1 Kasım 2006'da bankaların likidite yeterliliğinin ölçülmesine dair yayınladığı yönetmelik uyarınca 1 Ocak 2007 tarihinden itibaren bankaların haftalık (I. vade dilimine göre) ve aylık (II. vade dilimine göre) bazda yapacakları hesaplamalarda likidite oranının yabancı para aktif/pasiflerde basit aritmetik ortalama ile yapılan hesaplamalarda %80, toplam aktif/pasiflerde %100 olmasını gerekmektedir. 2012 yılı içerisinde gerçekleşen likidite rasyoları aşağıdaki gibidir:

	I. vade dilimine göre		II. vade dilimine göre	
	YP (%)	Toplam (%)	YP (%)	Toplam (%)
En yüksek	475	430	269	189
En düşük	64	129	88	112
Ortalama	202	185	152	144

NUROL YATIRIM BANKASI ANONİM ŞİRKETİ
31 ARALIK 2012 TARİHİ İTİBARIYLA FİNANSAL TABLOLARA İLİŞKİN AÇIKLAMA VE
DİPNOTLAR

(Tutarlar aksi belirtilmedikçe Bin Türk Lirası (Bin TL) olarak ifade edilmiştir.)

IX. Menkul kıymetleştirme pozisyonlarına ilişkin açıklamalar

Bilanço tarihleri itibarıyla Banka'nın menkul kıymetleştirme pozisyonu bulunmamaktadır.

X. Kredi risk azaltım tekniklerine ilişkin açıklamalar

Banka bünyesinde bilanço içi ve bilanço dışı netleştirme yapılmamaktadır. Kredi risk azaltım tekniği olarak garantiler ve türevler kullanılmamakta olup sadece nakdi rehinlerden oluşan finansal teminatlar kullanılmaktadır.

Teminatların değerlendirme ve yönetimine ilişkin uygulamalar şu şekilde tanımlanmaktadır: İpotek olarak alınan teminatların ekspertizleri SPK lisanslı ve BDDK'nın onaylamış olduğu firmalara yaptırılmaktadır. Ticari kredilerin teminat olarak alınan gayrimenkullerin ekspertiz raporları risk devam ettiği sürece her yıl yenilenmektedir. Ekspertiz işlemleri yönetimi Krediler Bölümü tarafından yapılmaktadır. Teminata alınan çek ve senetlerin olumsuz kayıt kontrolleri belli aralıklarla yapılarak, olumsuz kaydı olan müşterilerden alınan çek ve senetlerin değiştirilmesi istenmektedir.

Banka'nın teminatlarını ağırlıklı olarak çekler, senetler, ipotekler, kefaletler, araç rehinleri ve mevduat rehinleri oluşturmaktadır. Banka'nın kredi riskindeki yoğunlaşmasını ise ağırlıklı olarak kurumsal alacaklar oluşturmaktadır. Daha sonra ipotek teminatlı alacaklar gelmektedir.

Risk Sınıfı (*)	Tutar	Finansal Teminatlar	Diğer/Fiziki Teminatlar	Garantiler ve Kredi Türevleri
Merkezi Yönetimlerden veya Merkez Bankalarından Alacaklar	8,068	-	-	-
Bölgesel Yönetimlerden veya Yerel Yönetimlerden Alacaklar Paralar, Satın Alınan Çekler) ve TCMB İdari Birimlerden ve Ticari Olmayan Girişimlerden Alacaklar	-	-	-	-
Çok Taraflı Kalkınma Bankalarından Alacaklar	-	-	-	-
Uluslararası Teşkilatlardan Alacaklar	-	-	-	-
Bankalar ve Aracı Kurumlardan Alacaklar	34,345	-	-	-
Kurumsal Alacaklar	336,141	1,175	-	-
Perakende Alacaklar	636	265	-	-
Gayrimenkul İpotegiyle Teminatlandırılmış Alacaklar	9,082	-	-	-
Tahsili Gecikmiş Alacaklar	166	-	-	--
Kurulca Riski Yüksek Olarak Belirlenen Alacaklar	-	-	-	-
İpotek Teminatlı Menkul Kıymetler	-	-	-	-
Bankalar ve Aracı Kurumlardan Olan Kısa Vadeli Alacaklar İle Kısa Vadeli Kurumsal Alacaklar	-	-	-	-
Kolektif Yatırım Kuruluşu Niteliğindeki Yatırımlar	-	-	-	-
Diğer Alacaklar	54,738	-	-	-
Toplam	443,194	1,440	-	-

(*) Gayrinakdi riskler kredi dönüşüm oranı ile çarpılarak gösterilmiştir.

NUROL YATIRIM BANKASI ANONİM ŞİRKETİ
31 ARALIK 2012 TARİHİ İTİBARIYLA FİNANSAL TABLOLARA İLİŞKİN AÇIKLAMA VE
DİPNOTLAR

(Tutarlar aksi belirtilmedikçe Bin Türk Lirası (Bin TL) olarak ifade edilmiştir.)

XI. Risk yönetim hedef ve politikalarına ilişkin açıklamalar

Banka bünyesinde bilanço içi ve bilanço dışı netleştirme yapılmamaktadır. Kredi azaltım tekniği olarak garantiler ve türevler kullanılmamakta, Basit Finansal Teminat Yöntemi dahilinde yer alan diğer teminat tiplerinden mevcutta sadece nakdi rehinlerden oluşan finansal teminatlar dikkate alınmaktadır.

Risk Yönetim Sistemi, Banka'nın maruz bulunduğu risklerin sistemli yönetilmesi amacıyla oluşturulan; Yönetim Kurulu, Denetim Komitesi, Risk Komitesi, Aktif-Pasif Komitesi ve Risk Yönetimi Bölümü'nü ifade eder. Yönetim Kurulu, Banka'da Risk Yönetim Sistemi'nin sahibidir; Banka içinde etkin, yeterli ve uygun bir risk yönetim sisteminin tesis edilmesini ve bu sistemin sürekliliğini temin eder. Banka Risk Yönetim Sisteminin temel amacı, Banka'nın gelecekteki nakit akımlarının ihtiva ettiği risk-getiri yapısını, buna bağlı olarak faaliyetlerin niteliğini ve düzeyini izlemeye, kontrol altında tutmaya ve gerektiğinde değiştirmeye yönelik olarak belirlenen politikalar, uygulama usulleri ve limitler vasıtasıyla, maruz kalınan risklerin tanımlanmasını, ölçülmesini, izlenmesini ve kontrol edilmesini sağlamaktır.

Risk Yönetimi Sistemi kapsamında haftalık olarak Aktif Pasif Komitesi sunumu, aylık olarak ise Risk Komitesi ve Yönetim Kurulu sunumu yapılmaktadır. Sunumlarda banka mali tabloları, kar zarar analizleri, kredi riski, piyasa riski, likidite riski, konsantrasyon riski, bankacılık hesaplarından kaynaklanan faiz oranı riski ve operasyonel risk başta olmak üzere bankanın mevcut ya da maruz kalması muhtemel risklerine ilişkin raporlar üst yönetim ile paylaşılmaktadır.

Banka, kredi politikaları ile kredi riskine ilişkin risk azaltım politikalarını düzenlemiştir. Banka'nın tüm süreçleri İç Kontrol Birimi tarafından kontrol matrisleri aracılığıyla düzenli olarak denetlenmektedir.

XII. Finansal varlık ve borçların gerçeğe uygun değeri ile gösterilmesine ilişkin açıklamalar

	Defter Değeri		Gerçeğe Uygun Değer	
	Cari Dönem	Önceki Dönem	Cari Dönem	Önceki Dönem
Finansal Varlıklar	237,463	172,178	237,463	172,288
Gerçeğe Uygun Değer Farkı Kar Zarara Yansıtılan Finansal Varlıklar	8,068	5,866	8,068	5,866
Bankalar	12,849	11,620	12,849	11,620
Satılmaya Hazır Menkul Değerler	56,888	26,781	56,888	26,781
Verilen Krediler	150,576	116,885	150,576	116,995
Diğer Aktifler	9,082	11,026	9,082	11,026
Finansal Yükümlülükler	133,678	113,017	133,678	112,914
Diğer Kuruluşlardan Sağlanan Fonlar	74,187	96,226	74,187	96,123
Para Piyasasına Borçlar	50,569	15,734	50,569	15,734
Muhtelif Borçlar	8,922	1,057	8,922	1,057

Kredilerin tahmini gerçeğe uygun değeri, sabit faizli krediler için cari piyasa faiz oranları kullanılarak iskonto edilmiş nakit akımlarının bulunmasıyla hesaplanır. Sabit faizli krediler ağırlıklı olarak kısa vadeli kredilerden olduğundan defter değerinin gerçeğe uygun değerine yakın olduğu varsayılmaktadır. Değişken faizli kredilerin defter değeri gerçeğe uygun değerini ifade eder. Diğer finansal varlık ve yükümlülüklerin vadesi kısa olduğundan tahmini gerçeğe uygun değerlerinin defter değerlerinden önemli bir fark göstermediği öngörülmüştür.

NUROL YATIRIM BANKASI ANONİM ŞİRKETİ
31 ARALIK 2012 TARİHİ İTİBARIYLA FİNANSAL TABLOLARA İLİŞKİN AÇIKLAMA VE
DİPNOTLAR

(Tutarlar aksi belirtilmedikçe Bin Türk Lirası (Bin TL) olarak ifade edilmiştir.)

XII. Finansal varlık ve borçların gerçeğe uygun değeri ile gösterilmesine ilişkin açıklamalar (devamı)

Gerçeğe uygun değer ölçümünün sınıflandırılması

Aşağıdaki tabloda gerçeğe uygun değer ile değerlendirilen finansal araçların, değerlendirme yöntemleri verilmiştir. Seviyelere göre değerlendirme yöntemleri şu şekilde tanımlanmıştır:

Seviye 1: Özdeş varlıklar ya da borçlar için aktif piyasalardaki kayıtlı (düzeltilmemiş) fiyatlar;

Seviye 2: Seviye 1’de yer alan kayıtlı fiyatlar dışında kalan ve varlıklar ya da borçlar açısından doğrudan (fiyatlar aracılığıyla) ya da dolaylı olarak (fiyatlardan türetilmek suretiyle) gözlemlenebilir nitelikteki veriler;

Seviye 3: Varlık ya da borçlara ilişkin olarak gözlemlenebilir piyasa verilerine dayanmayan veriler (gözlemlenebilir nitelikte olmayan veriler).

Cari dönem	Seviye 1	Seviye 2	Seviye 3	Toplam
Satılmaya Hazır Finansal Varlıklar	56,888	-	-	56,888
Gerçeğe Uygun Değer Farkı Kar/ Zarara Yansıtılan Finansal Varlıklar	8,068	-	-	8,068
Alım Satım Amaçlı Türev Finansal Borçlar	-	(48)	-	(48)
	64,956	(48)	-	64,908

Önceki dönem	Seviye 1	Seviye 2	Seviye 3	Toplam
Satılmaya Hazır Finansal Varlıklar	27,714	-	-	27,714
Gerçeğe Uygun Değer Farkı Kar/ Zarara Yansıtılan Finansal Varlıklar	5,866	-	-	5,866
Alım Satım Amaçlı Türev Finansal Borçlar	-	(176)	-	(176)
	33,580	(176)	-	33,404

XIII. Başkaları nam ve hesabına yapılan işlemler, inanca dayalı işlemlere ilişkin açıklamalar

Bilanço tarihleri itibarıyla Banka’nın başkaları nam ve hesabına yaptığı işlemler ile inanca dayalı gerçekleştirdiği işlemler bulunmamaktadır.

NUROL YATIRIM BANKASI ANONİM ŞİRKETİ
31 ARALIK 2012 TARİHİ İTİBARIYLA FİNANSAL TABLOLARA İLİŞKİN AÇIKLAMA VE
DİPNOTLAR

(Tutarlar aksi belirtilmedikçe Bin Türk Lirası (Bin TL) olarak ifade edilmiştir.)

XIV. Faaliyet bölümlerine ilişkin açıklamalar

Banka sermaye piyasalarında faaliyet göstermek, sermaye piyasaları araçlarını kullanarak sağlanan kaynaklarla yatırım yapmakta, işletmelerin etkin bir yönetime ve sağlıklı mali yapıya kavuşmaları amacıyla devir ve birleşme konuları dahil danışmanlık hizmetleri vermek suretiyle yatırım bankacılığı yapmakta ve yatırım bankacılığı ile ilgili tüm sahalarda faaliyette bulunmaktadır.

Banka kurumsal ticari ve bireysel müşterilerine yatırım ve işletme kredisi, dış ticaret işlemleri, yatırım ürünleri, nakit yönetimi, finansal kiralama, faktoring, sigorta ve diğer bankacılık ürünlerinden oluşan hizmet paketlerini sunmaktadır.

Belirli finansal tablo kalemlerinin faaliyet bölümlerine göre gösterimi:

Cari Dönem (1 Ocak-31 Aralık 2012)	Bireysel Bankacılık	Kurumsal Bankacılık	Yatırım Bankacılığı	Diğer (*)	Banka'nın Toplam Faaliyeti
Faaliyet Gelirleri	33	14,356	714	2,484	17,587
Faaliyet Geliri	33	14,356	714	2,484	17,587
Faaliyet Kârı / Zararı	33	1,054	714	2,484	4,285
Vergi Öncesi Kâr / Zarar	33	1,054	714	2,484	4,285
Kurumlar Vergisi	-	-	-	-	(443)
Ertelenmiş Vergi Karşılığı	-	-	-	-	(584)
Dönem Net Kârı / Zararı	33	1,054	714	2,484	3,258

(*) Diğer kolonunda yer alan faaliyet gelirlerinin 1,288 Bin TL'si Banka'nın elinde bulundurduğu Nurol Gayrimenkul Yatırım Ortaklığı A.Ş. hisselerinin dönem içindeki satışından elde edilen kar iken 1,193 Bin TL'lik kısmı ise Banka'nın 20 Kasım 2011 tarihinden başlayarak 96 eşit taksitle yıllık %6 oranında faiz de içeren 11,354 Bin Amerikan Doları bedelle satmış olduğu yatırım amaçlı gayrimenkulden elde edilen karın cari döneme isabet eden kısmından oluşmaktadır.

Cari Dönem (31 Aralık 2012)	Bireysel Bankacılık	Kurumsal Bankacılık	Yatırım Bankacılığı	Diğer	Banka'nın Toplam Faaliyeti
Bölüm Varlıkları	383	238,994	-	9,082	248,459
İştirak ve Bağlı Ortaklıklar	-	-	-	-	-
Dağıtılmamış Varlıklar	-	-	-	2	2
Toplam Varlıklar	383	238,994	-	9,084	248,461
Bölüm Yükümlülükleri	-	143,528	-	-	143,528
Dağıtılmamış Yükümlülükler	-	-	-	104,933	104,933
Toplam Yükümlülükler	-	143,528	-	104,933	248,461
Diğer Bölüm Kalemleri					
Sermaye Yatırımı	-	49,634	-	-	49,634
Amortisman Gideri	-	-	-	(587)	(587)

NUROL YATIRIM BANKASI ANONİM ŞİRKETİ
31 ARALIK 2012 TARİHİ İTİBARIYLA FİNANSAL TABLOLARA İLİŞKİN AÇIKLAMA VE
DİPNOTLAR

(Tutarlar aksi belirtilmedikçe Bin Türk Lirası (Bin TL) olarak ifade edilmiştir.)

X. Faaliyet bölümlerine ilişkin açıklamalar

Önceki Dönem (1 Ocak-31 Aralık 2011)	Bireysel Bankacılık	Kurumsal Bankacılık	Yatırım Bankacılığı	Diğer (*)	Banka'nın Toplam Faaliyeti
Faaliyet Gelirleri	27	10,015	631	9,647	20,320
Faaliyet Geliri	27	10,015	631	9,647	20,320
Faaliyet Kârı / Zararı	27	(3,278)	631	9,647	7,027
Vergi Öncesi Kâr / Zarar	27	(3,278)	631	9,647	7,027
Kurumlar Vergisi	-	-	-	-	(218)
Ertelenmiş Vergi Karşılığı	-	-	-	-	(328)
Dönem Net Kârı / Zararı	27	(3,278)	631	9,647	6,481

(*) Diğer kolonunda yer alan faaliyet gelirlerinin 7,092 Bin TL'si Banka'nın %25.03 oranında hissesine sahip olduğu Nuro International B.V.'nin hisselerini dönem içinde satışından elde edilen kar olup Beşinci Bölüm – I. Bilançonun Aktif Hesaplarına Yönelik Açıklama ve Dipnotlar – Not 4'te detaylı olarak açıklanmaktadır. Diğer kolonunda yer alan faaliyet gelirlerinin 1,554 Bin TL'si ise Banka'nın elinde bulundurduğu Nuro Gayrimenkul Yatırım Ortaklığı A.Ş. hisselerini dönem içinde satışından elde edilen kar olup yine Beşinci Bölüm – I. Bilançonun Aktif Hesaplarına Yönelik Açıklama ve Dipnotlar – Not 17'de detaylı olarak açıklanmaktadır. Diğer kolonunda yer alan faaliyet gelirlerinin kalan 1,001 Bin TL'lik kısmı ise Banka'nın 7 Ekim 2011 tarihinde kredi alacağına mahsuben edildiği, 11,064 Bin TL maliyet değeri bulunan gayrimenkulunu, yıllık %6 oranında faiz de içeren 11,354 Bin Amerikan Doları bedelle satışından elde edilen kar olup yine Beşinci Bölüm – I. Bilançonun Aktif Hesaplarına Yönelik Açıklama ve Dipnotlar – Not 14'te detaylı olarak açıklanmaktadır.

Önceki Dönem (31 Aralık 2011)	Bireysel Bankacılık	Kurumsal Bankacılık	Yatırım Bankacılığı	Diğer	Banka'nın Toplam Faaliyeti
Bölüm Varlıkları	408	170,579	-	11,026	182,013
Dağıtılmamış Varlıklar	-	-	-	588	588
Toplam Varlıklar	408	170,579	-	11,614	182,601
Bölüm Yükümlülükleri	-	118,636	-	-	118,636
Dağıtılmamış Yükümlülükler	-	-	-	63,965	63,965
Toplam Yükümlülükler	-	118,636	-	63,965	182,601

Diğer Bölüm Kalemleri

Diğer Bölüm Kalemleri

Sermaye Yatırımı	-	10,361	-	-	10,361
Amortisman Gideri	-	-	-	(806)	(806)

NUROL YATIRIM BANKASI ANONİM ŞİRKETİ
31 ARALIK 2012 TARİHİ İTİBARIYLA FİNANSAL TABLOLARA İLİŞKİN AÇIKLAMA VE DİPNOTLAR

(Tutarlar aksi belirtilmedikçe Bin Türk Lirası (Bin TL) olarak ifade edilmiştir.)

BEŞİNCİ BÖLÜM

FİNANSAL TABLOLARA İLİŞKİN AÇIKLAMA VE DİPNOTLAR

I. Bilançonun aktif hesaplarına ilişkin açıklama ve dipnotlar

1. Nakit değerler ve TCMB'ye ilişkin bilgiler

	Cari Dönem		Önceki Dönem	
	TP	YP	TP	YP
Kasa/Efektif	134	149	267	165
TCMB	912	5,238	1,470	3,807
Diğer	-	-	-	-
Toplam	1,046	5,387	1,737	3,972

T.C. Merkez Bankası hesabına ilişkin bilgiler

	Cari Dönem		Önceki Dönem	
	TP	YP	TP	YP
Vadesiz Serbest Hesap	912	13	1,470	80
Vadeli Serbest Hesap	-	-	-	-
Vadeli Serbest Olmayan Hesap	-	-	-	-
Zorunlu Karşılık	-	5,225	-	3,727
Toplam	912	5,238	1,470	3,807

Türkiye’de faaliyet gösteren bankalar, TCMB’nin 2005/1 Sayılı “Zorunlu Karşılıklar Hakkında Tebliği”ne göre Türk parası yükümlülükleri için yükümlülüğün vadesine bağlı olarak %5-%11 arasında değişen oranlarda, yabancı para yükümlülükleri için başta ABD Doları ve Avro döviz cinslerinden olmak üzere yükümlülüğün vadesine bağlı olarak %6-%11 arasında değişen oranlarda TCMB nezdinde zorunlu karşılık tesis etmektedirler. Zorunlu karşılıklara faiz ödenmemektedir.

2. Gerçeğe uygun değer farkı kar/zarara yansıtılan finansal varlıklara ilişkin bilgiler

a) Alım satım amaçlı finansal varlıklar

a.1) Teminata verilen/bloke edilen alım-satım amaçlı menkul değerlere ilişkin bilgiler

Bilanço tarihi itibarıyla Banka’nın teminata verilen/bloke edilen alım-satım amaçlı menkul değeri bulunmamaktadır (31 Aralık 2011: Bulunmamaktadır).

a.2) Repo işlemlerine konu olan alım satım amaçlı menkul değerler

	Cari Dönem		Önceki Dönem	
	TP	YP	TP	YP
Devlet Tahvili	-	-	5,866	-
Hazine Bonosu	-	-	-	-
Diğer Borçlanma Senetleri	-	-	-	-
Banka Bonoları ve Banka Garantili Bonolar	-	-	-	-
Varlığa Dayalı Menkul Kıymetler	-	-	-	-
Diğer	-	-	-	-
Toplam	-	-	5,866	-

b) Teminata verilen / bloke edilen gerçeğe uygun değer farkı kar/zarara yansıtılan olarak sınıflandırılan finansal varlıklar

Bilanço tarihi itibarıyla Banka’nın teminata verilen/bloke edilen gerçeğe uygun değer farkı kar/zarara yansıtılan olarak sınıflandırılan menkul değeri bulunmamaktadır (31 Aralık 2011: Bulunmamaktadır).

NUROL YATIRIM BANKASI ANONİM ŞİRKETİ
31 ARALIK 2012 TARİHİ İTİBARIYLA FİNANSAL TABLOLARA İLİŞKİN AÇIKLAMA VE
DİPNOTLAR

(Tutarlar aksi belirtilmedikçe Bin Türk Lirası (Bin TL) olarak ifade edilmiştir.)

2. Gerçeğe uygun değer farkı kar/zarara yansıtılan finansal varlıklara ilişkin bilgiler (devamı)

c) Alım satım amaçlı türev finansal varlıklara ilişkin pozitif farklar tablosu

Bulunmamaktadır (31 Aralık 2011: Bulunmamaktadır).

3. Bankalar ve diğer mali kuruluşlara ilişkin bilgiler

a) Bankalar ve diğer mali kuruluşlara ilişkin bilgiler

	Cari Dönem		Önceki Dönem	
	TP	YP	TP	YP
Bankalar	4.563	8.286	8,930	2,690
Yurtiçi	4.563	3.567	74	81
Yurtdışı	-	4.719	8,856	2,609
Yurtdışı Merkez ve Şubeler	-	-	-	-
Toplam	4.563	8.286	8,930	2,690

b) Yurtdışı bankalar hesabına ilişkin bilgiler

	Serbest Tutar		Serbest Olmayan Tutar	
	Cari Dönem	Önceki Dönem	Cari Dönem	Önceki Dönem
AB Ülkeleri	4,653	1,809	-	-
ABD, Kanada	36	790	-	-
OECD Ülkeleri(*)	30	11	-	-
Kıyı Bankacılığı Bölgeleri	-	-	-	-
Diğer	-	8,855	-	-
Toplam	4,719	11,465	-	-

(*) AB ülkeleri, ABD ve Kanada dışındaki OECD ülkeleri

4. Satılmaya hazır finansal varlıklara ilişkin bilgiler

a.1) Teminata verilen / bloke edilen satılmaya hazır menkul değerler

Bilanço tarihi itibarıyla Banka'nın teminata verilen/bloke edilen satılmaya hazır menkul değeri bulunmamaktadır (31 Aralık 2011: 229 Bin TL).

a.2) Repo İşlemine Konu Edilen Satılmaya Hazır Finansal Varlıklara İlişkin Bilgiler

	Cari Dönem		Önceki Dönem	
	TP	YP	TP	YP
Devlet Tahvili	1,449	-	7,388	-
Hazine Bonosu	-	-	-	-
Diğer Kamu Borçlanma Senetleri	-	-	-	-
Banka Bonoları ve Banka Garantili Bonolar	-	-	1,070	-
Varlığa Dayalı Menkul Kıymetler	-	-	-	-
Diğer	-	-	1,746	933
Toplam	1,449	-	10,204	933

NUROL YATIRIM BANKASI ANONİM ŞİRKETİ
31 ARALIK 2012 TARİHİ İTİBARIYLA FİNANSAL TABLOLARA İLİŞKİN AÇIKLAMA VE
DİPNOTLAR

(Tutarlar aksi belirtilmedikçe Bin Türk Lirası (Bin TL) olarak ifade edilmiştir.)

4. Satılmaya hazır finansal varlıklara ilişkin bilgiler (devamı)

	Cari Dönem		Önceki Dönem	
Borçlanma Senetleri	7.254		17,373	
Borsada İşlem Gören(*)	7.254		17,373	
Borsada İşlem Görmeyen	-		-	
Hisse Senetleri	49.634		10,361	
Borsada İşlem Gören(**)	49.634		10,361	
Borsada İşlem Görmeyen	-		-	
Değer Azalma Karşılığı (-)	-		20	
Toplam	56.888		27,714	

(*) Borsada işlem gören satılmaya hazır finansal varlıkların 1,936 Bin TL'lik kısmı TP Devlet Tahvillerinden, geriye kalan 5,318 Bin TL'lik kısmı ise özel sektör tarafından ihraç edilen menkul kıymetlerden oluşmaktadır.

(**) Banka, 5 Ocak 2009 tarih ve 353 sayılı yönetim kurulu kararıyla Nurol İnşaat ve Ticaret A.Ş.'nin Nurol Gayrimenkul Yatırım Ortaklığı A.Ş.'de ("Şirket") sahibi bulunduğu toplam 5,096,940 adet hisseden, 1,900,000 adet B grubu hisselerinin; İstanbul Menkul Kıymetler Borsası'nda 5 Ocak 2009 ve 9 Ocak 2009 tarihleri arasında oluşacak 5 günlük kapanış fiyatının ortalama değeri üzerinden hesaplanacak bedel karşılığında satın alınmasına karar vermiştir. Banka, 12 Ocak 2009 tarihinde 2,637 Bin TL bedel ile hisseleri devralmıştır. Banka elinde bulunan 1,900,000 adet hisseden 2011 yılı içerisinde 223,593 adet, 2012 yılı içerisinde ise 79,432 adedini elden çıkarmıştır. Banka 2012 yılında bu satıştan elde ettiği 1,288 Bin TL tutarındaki karı gelir tablosu altında, sermaye piyasası işlemleri kar/zararı hesabında muhasebeleştirilmiştir (1 Ocak – 31 Aralık 2011 döneminde 223,593 adet hisse senedi satışı yapılmış olup, 1,554 Bin TL tutarındaki kar gelir tablosu altında, sermaye piyasası işlemleri kar/zararı hesabında muhasebeleştirilmiştir). 2012 yılı içerisinde Şirket %300 oranında bedelsiz sermaye artışı yapmış, böylece bankanın elindeki hisse adedi 31 Aralık 2012 tarihi itibarıyla 6,387,900 adete yükselmiştir. Bilanço tarihi itibarıyla, Banka Şirket'in hisselerinin %15.97'sine sahip olmakla beraber Şirket üzerinde herhangi bir önemli etkinliği olmadığı için söz konusu tutar satılmaya hazır menkul değer adı altında muhasebeleştirilmiştir. Bilanço tarihi itibarıyla sahip olunan hisseler borsa fiyatı ile değerlendirilmiş ve hesaplanan 47,417 Bin TL tutarındaki (31 Aralık 2011: 8,033 Bin TL) değer artışı özkaynaklar altında muhasebeleştirilmiştir.

5. Kredilere ilişkin açıklamalar

a) Banka'nın ortaklarına ve mensuplarına verilen her çeşit kredi veya avansın bakiyesine ilişkin bilgiler

	Cari Dönem		Önceki Dönem	
	Nakdi	Gayrinakdi	Nakdi	Gayrinakdi
Banka Ortaklarına Verilen Doğrudan Krediler	22,026	112,460	37,500	155,261
Tüzel Kişi Ortaklara Verilen Krediler	22,026	112,460	37,500	155,261
Gerçek Kişi Ortaklara Verilen Krediler	-	-	-	-
Banka Ortaklarına Verilen Dolaylı Krediler	58,309	134,840	8,933	32,614
Banka Mensuplarına Verilen Krediler	265	-	235	-
Toplam	80,600	247,300	46,668	187,875

NUROL YATIRIM BANKASI ANONİM ŞİRKETİ
31 ARALIK 2012 TARİHİ İTİBARIYLA FİNANSAL TABLOLARA İLİŞKİN AÇIKLAMA VE
DİPNOTLAR

(Tutarlar aksi belirtilmedikçe Bin Türk Lirası (Bin TL) olarak ifade edilmiştir.)

5. Kredilere ilişkin açıklamalar (devamı)

b) Birinci ve ikinci grup krediler, diğer alacaklar ile yeniden yapılandırılan ya da yeni bir itfa planına bağlanan krediler ve diğer alacaklara ilişkin bilgiler

	Standart Nitelikli Krediler ve Diğer Alacaklar			Yakın İzlemedeki Krediler ve Diğer Alacaklar		
	Krediler ve Diğer Alacaklar (Toplam)	Sözleşme Koşullarında Değişiklik Yapılanlar		Krediler ve Diğer Alacaklar (Toplam)	Sözleşme Koşullarında Değişiklik Yapılanlar	
		Ödeme Planının Uzatılmasına Yönelik Değişiklik Yapılanlar	Diğer		Ödeme Planının Uzatılmasına Yönelik Değişiklik Yapılanlar	Diğer
Nakdi Krediler						
İhtisas Dışı Krediler	150.404	-	-	6	-	-
İşletme Kredileri	-	-	-	-	-	-
İhracat Kredileri	-	-	-	-	-	-
İthalat Kredileri	-	-	-	-	-	-
Mali Kesime Verilen Krediler	-	-	-	-	-	-
Tüketici Kredileri	377	-	-	6	-	-
Kredi Kartları	-	-	-	-	-	-
Diğer	150.027	-	-	-	-	-
İhtisas Kredileri	-	-	-	-	-	-
Diğer Alacaklar	-	-	-	-	-	-
Toplam	150,404	-	-	6	-	-

c) Yakın izlemedeki kredilerin teminatına göre dağılımı

	Kurumsal/ Ticari Krediler	Tüketici Kredileri	Kredi Kartları	Toplam
Nakit	-	-	-	-
İpotek	-	-	-	-
Rehin	-	-	-	-
Çek Senet	-	-	-	-
Diğer	-	6	-	-
Teminatsız	-	-	-	-
Toplam	-	6	-	-

d) Yakın izlemedeki gecikme süreleri

Yakın izlemedeki kredilerin vadesi geçmemiştir.

e) Vade yapısına göre nakdi kredilerin dağılımı

	Standart Nitelikli Krediler Ve Diğer Alacaklar		Yakın İzlemedeki Krediler Ve Diğer Alacaklar	
	Krediler ve Diğer Alacaklar	Sözleşme Koşullarında Değişiklik Yapılanlar	Krediler ve Diğer Alacaklar	Sözleşme Koşullarında Değişiklik Yapılanlar
Nakdi Krediler				
Kısa Vadeli Krediler ve Diğer Alacaklar	105,586	-	-	-
İhtisas Dışı Krediler	105,586	-	-	-
İhtisas Kredileri	-	-	-	-
Diğer Alacaklar	-	-	-	-
Orta ve Uzun Vadeli Krediler ve Diğer Alacaklar	44,818	-	6	-
İhtisas Dışı Krediler	44,818	-	6	-
İhtisas Kredileri	-	-	-	-
Diğer Alacaklar	-	-	-	-
Toplam	150,404	-	6	-

NUROL YATIRIM BANKASI ANONİM ŞİRKETİ
31 ARALIK 2012 TARİHİ İTİBARIYLA FİNANSAL TABLOLARA İLİŞKİN AÇIKLAMA VE
DİPNOTLAR

(Tutarlar aksi belirtilmedikçe Bin Türk Lirası (Bin TL) olarak ifade edilmiştir.)

5. Kredilere ilişkin açıklamalar (devamı)

f) Tüketici kredileri, bireysel kredi kartları, personel kredileri ve personel kredi kartlarına ilişkin bilgiler

	Kısa Vadeli	Orta ve Uzun Vadeli	Toplam
Tüketici Kredileri-TP	51	67	118
Konut Kredisi	-	-	-
Taşıt Kredisi	-	-	-
İhtiyaç Kredisi	51	67	118
Diğer	-	-	-
Tüketici Kredileri-Döviz Endeksli	-	-	-
Konut Kredisi	-	-	-
Taşıt Kredisi	-	-	-
İhtiyaç Kredisi	-	-	-
Diğer	-	-	-
Tüketici Kredileri-YP	-	-	-
Konut Kredisi	-	-	-
Taşıt Kredisi	-	-	-
İhtiyaç Kredisi	-	-	-
Diğer	-	-	-
Bireysel Kredi Kartları-TP	-	-	-
Taksitli	-	-	-
Taksitsiz	-	-	-
Bireysel Kredi Kartları-YP	-	-	-
Taksitli	-	-	-
Taksitsiz	-	-	-
Personel Kredileri-TP	6	259	265
Konut Kredisi	-	-	-
Taşıt Kredisi	-	-	-
İhtiyaç Kredisi	6	259	265
Diğer	-	-	-
Personel Kredileri-Döviz Endeksli	-	-	-
Konut Kredisi	-	-	-
Taşıt Kredisi	-	-	-
İhtiyaç Kredisi	-	-	-
Diğer	-	-	-
Personel Kredileri-YP	-	-	-
Konut Kredisi	-	-	-
Taşıt Kredisi	-	-	-
İhtiyaç Kredisi	-	-	-
Diğer	-	-	-
Personel Kredi Kartları-TP	-	-	-
Taksitli	-	-	-
Taksitsiz	-	-	-
Personel Kredi Kartları-YP	-	-	-
Taksitli	-	-	-
Taksitsiz	-	-	-
Kredili Mevduat Hesabı-TP (Gerçek Kişi)	-	-	-
Kredili Mevduat Hesabı-YP (Gerçek Kişi)	-	-	-
Toplam	57	326	383

NUROL YATIRIM BANKASI ANONİM ŞİRKETİ
31 ARALIK 2012 TARİHİ İTİBARIYLA FİNANSAL TABLOLARA İLİŞKİN AÇIKLAMA VE
DİPNOTLAR

(Tutarlar aksi belirtilmedikçe Bin Türk Lirası (Bin TL) olarak ifade edilmiştir.)

5. Kredilere ilişkin açıklamalar (devamı)

g) Taksitli ticari krediler ve kurumsal kredi kartlarına ilişkin bilgiler

Bilanço tarihi itibarıyla taksitli ticari kredi ve kurumsal kredi kartı bulunmamaktadır (31 Aralık 2011: Bulunmamaktadır).

h) Kredilerin kullanıcılara göre dağılımı

	Cari Dönem	Önceki Dönem
Kamu	-	-
Özel	150,410	116,644
Toplam	150,410	116,644

i) Yurtiçi ve yurtdışı kredilerin dağılımı

	Cari Dönem	Önceki Dönem
Yurtiçi Krediler	147,005	112,909
Yurtdışı Krediler	3,405	3,735
Toplam	150,410	116,644

j) Bağlı ortaklık ve iştiraklere verilen krediler

Bulunmamaktadır (31 Aralık 2011: Bulunmamaktadır).

k) Kredilere ilişkin olarak ayrılan özel karşılıklar

	Cari Dönem	Önceki Dönem
Tahsil İmkânı Sınırlı Krediler ve Diğer Alacaklar İçin Ayrılanlar	-	-
Tahsili Şüpheli Krediler ve Diğer Alacaklar İçin Ayrılanlar	-	-
Zarar Niteliğindeki Krediler ve Diğer Alacaklar İçin Ayrılanlar	255	22,372
Toplam	255	22,372

l) Donuk alacaklara ilişkin bilgiler (Net)

1.1) Donuk alacaklardan Banka tarafından yeniden yapılandırılan ya da yeni bir itfa planına bağlanan kredi ve diğer alacaklara ilişkin bilgiler

Banka'nın bilanço tarihi itibarıyla yeniden yapılandırılan ya da yeniden itfa planına bağlanan kredi ve diğer alacağı bulunmamaktadır (31 Aralık 2011: Bulunmamaktadır).

1.2) Toplam donuk alacak hareketlerine ilişkin bilgiler

	III. Grup	IV. Grup	V. Grup
	Tahsil İmkânı Sınırlı Krediler ve Diğer Alacaklar	Tahsili Şüpheli Krediler ve Diğer Alacaklar	Zarar Niteliğindeki Krediler ve Diğer Alacaklar
Önceki Dönem Sonu Bakiyesi	-	-	22,613
Dönem İçinde İntikal (+)	-	-	-
Diğer Donuk Alacak Hesaplarından Giriş (+)	-	-	-
Diğer Donuk Alacak Hesaplarına Çıkış (-)	-	-	-
Dönem İçinde Tahsilat (-)	-	-	(152)
Aktiften Silinen (-)	-	-	(22,040)
Kurumsal ve Ticari Krediler (*)	-	-	(22,040)
Bireysel Krediler	-	-	-
Kredi Kartları	-	-	-
Diğer	-	-	-
Dönem Sonu Bakiyesi	-	-	421
Özel Karşılık (-)	-	-	(255)
Bilançodaki Net Bakiyesi	-	-	166

(*) Banka donuk alacak portföyünün 22,040 Bin TL'lik kısmını (karşılık sonrası net defter değeri 0'dır) 13 Mart 2012 tarihinde Nuro Holding A.Ş.'ye 439 Bin TL'ye satmıştır. Satış geliri gelir tablosunda diğer faaliyet gelirleri satırında muhasebeleştirilmiştir.

NUROL YATIRIM BANKASI ANONİM ŞİRKETİ
31 ARALIK 2012 TARİHİ İTİBARIYLA FİNANSAL TABLOLARA İLİŞKİN AÇIKLAMA VE
DİPNOTLAR

(Tutarlar aksi belirtilmedikçe Bin Türk Lirası (Bin TL) olarak ifade edilmiştir.)

5. Kredilere ilişkin açıklamalar (devamı)

1) Donuk alacaklara ilişkin bilgiler (devamı)

1.3) Yabancı para olarak kullanılan kredilerden kaynaklanan donuk alacaklara ilişkin bilgiler

Banka'nın bilanço tarihi itibarıyla, yabancı para olarak kullanılan kredilerden kaynaklanan donuk alacağı bulunmamaktadır (31 Aralık 2011: Bulunmamaktadır).

1.4) Donuk alacakların kullanıcı gruplarına göre brüt ve net tutarlarının gösterimi:

	III. Grup	IV. Grup	V. Grup
	Tahsil İmkanı Sınırlı Krediler ve Diğer Alacaklar	Tahsili Şüpheli Krediler ve Diğer Alacaklar	Zarar Niteliğindeki Krediler ve Diğer Alacaklar
Cari Dönem (Net)			
Gerçek ve Tüzel Kişilere Kullanılan Krediler (Brüt)	-	-	421
Özel Karşılık Tutarı (-)	-	-	(255)
Gerçek ve Tüzel Kişilere Kullanılan Krediler (Net)	-	-	166
Bankalar (Brüt)	-	-	-
Özel Karşılık Tutarı (-)	-	-	-
Bankalar (Net)	-	-	-
Diğer Kredi ve Alacaklar (Brüt)	-	-	-
Özel Karşılık Tutarı (-)	-	-	-
Diğer Kredi ve Alacaklar (Net)	-	-	-
Önceki Dönem (Net)			
Gerçek ve Tüzel Kişilere Kullanılan Krediler (Brüt)	-	-	22,613
Özel Karşılık Tutarı (-)	-	-	(22,372)
Gerçek ve Tüzel Kişilere Kullanılan Krediler (Net)	-	-	241
Bankalar (Brüt)	-	-	-
Özel Karşılık Tutarı (-)	-	-	-
Bankalar (Net)	-	-	-
Diğer Kredi ve Alacaklar (Brüt)	-	-	-
Özel Karşılık Tutarı (-)	-	-	-
Diğer Kredi ve Alacaklar (Net)	-	-	-

1.5) Zarar niteliğindeki krediler ve diğer alacaklar için tasfiye politikası

Zarar niteliğindeki krediler ve diğer alacaklar kanuni takip ve teminatların nakde dönüştürülmesi yollarıyla tahsil edilmektedir.

1.6) Aktiften silme politikasına ilişkin açıklamalar

Zarar niteliğine dönüşen krediler prensip olarak aciz vesikasına veya rehin açığı belgesine bağlanarak Banka'nın aktiflerinden terkin edilebilmekte ancak Banka'nın alacağının, anılan belgelerin istihsalı için maruz kalınacak masraf ve giderlere nazaran önemsiz tutarlarda olması halinde yönetim kurulu kararı ile aktiften terkin işlemi gerçekleştirilmektedir. Banka bugüne kadar zarar niteliğine dönüşen krediler ile ilgili olarak aktiften terkin işlemi gerçekleştirilmemiştir.

NUROL YATIRIM BANKASI ANONİM ŞİRKETİ
31 ARALIK 2012 TARİHİ İTİBARIYLA FİNANSAL TABLOLARA İLİŞKİN AÇIKLAMA VE
DİPNOTLAR

(Tutarlar aksi belirtilmedikçe Bin Türk Lirası (Bin TL) olarak ifade edilmiştir.)

6. Vadeye kadar elde tutulacak yatırımlara ilişkin bilgiler

a) Repo işlemlerine konu olanlar ve teminata verilen/bloke edilenlere ilişkin bilgiler

Bulunmamaktadır (31 Aralık 2011: Bulunmamaktadır).

b) Vadeye kadar elde tutulacak devlet borçlanma senetlerine ilişkin bilgiler

Bulunmamaktadır (31 Aralık 2011: Bulunmamaktadır).

c) Vadeye kadar elde tutulacak diğer yatırımlara ilişkin bilgiler

Bulunmamaktadır (31 Aralık 2011: Bulunmamaktadır).

d) Vadeye kadar elde tutulacak yatırımların yıl içindeki hareketleri

	Cari Dönem	Önceki Dönem
Dönem Başındaki Değer	-	-
Parasal Varlıklarda Meydana Gelen Kur Farkları	-	-
Yıl İçindeki Alımlar	-	1,986
Satış ve İtfa Yolu ile Elden Çıkarılanlar	-	(1,986)
Değer Azalış Karşılığı (-)	-	-
Dönem Sonu Toplamı	-	-
Faiz ve Gelir Tahakkukları ve Reeskontları	-	-
Dönem Sonu Toplamı	-	-

7. İştiraklere ilişkin bilgiler

Bulunmamaktadır (31 Aralık 2011: Bulunmamaktadır).

8. Bağlı ortaklıklara ilişkin bilgiler

Bulunmamaktadır (31 Aralık 2011: Bulunmamaktadır).

9. Birlikte kontrol edilen ortaklıklara ilişkin bilgiler

Banka'nın birlikte kontrol edilen ortaklığı bulunmamaktadır (31 Aralık 2011: Bulunmamaktadır).

10. Kiralama işlemlerinden alacaklara ilişkin bilgiler(net)

a) Finansal kiralamayla yapılan yatırımların kalan vadelerine göre gösterimi

	Cari Dönem		Önceki Dönem	
	Brüt	Net	Brüt	Net
1 Yılden Az	-	-	39	38
1-4 Yıl Arası	-	-	-	-
4 Yılden Fazla	-	-	-	-
Toplam	-	-	39	38

b) Finansal kiralamayla yapılan net yatırımlara ilişkin bilgiler

	Cari Dönem	Önceki Dönem
Brüt Finansal Kiralama Yatırımı	-	39
Finansal Kiralamadan Kazanılmamış Finansal Gelirler (-)	-	(1)
Net Finansal Kiralama Yatırımı	-	38

11. Riskten korunma amaçlı türev finansal araçlara ilişkin açıklamalar

Banka'nın riskten korunma amaçlı türev finansal araçları bulunmamaktadır (31 Aralık 2011: Bulunmamaktadır).

NUROL YATIRIM BANKASI ANONİM ŞİRKETİ
31 ARALIK 2012 TARİHİ İTİBARIYLA FİNANSAL TABLOLARA İLİŞKİN AÇIKLAMA VE
DİPNOTLAR

(Tutarlar aksi belirtilmedikçe Bin Türk Lirası (Bin TL) olarak ifade edilmiştir.)

12. Maddi duran varlıklara ilişkin bilgiler

	Makine ve cihazlar	Demirbaşlar	Araçlar	Diğer MDV	Toplam
Maliyet					
1 Ocak 2011 tarihi itibarıyla	1,759	809	-	1,560	4,128
İktisap edilenler	116	-	-	147	263
Elden çıkarılanlar (-)	(778)	(167)	-	(1,201)	(2,146)
31 Aralık 2011 tarihi itibarıyla	1,097	642	-	506	2,245
Birikmiş amortisman					
1 Ocak 2010 tarihi itibarıyla	1,296	726	-	1,456	3,478
Cari yıl amortismanı	147	19	-	31	197
Elden çıkarılanlar (-)	(777)	(167)	-	(1,132)	(2,076)
31 Aralık 2011 tarihi itibarıyla	666	578	-	355	1,599
31 Aralık 2011 tarihi itibarıyla, net	431	64	-	151	646
Maliyet					
1 Ocak 2012 tarihi itibarıyla	1,097	642	-	506	2,245
İktisap edilenler	415	10	-	9	434
Elden çıkarılanlar (-)	(10)	-	-	(17)	(27)
31 Aralık 2012 tarihi itibarıyla	1,502	652	-	498	2,652
Birikmiş amortisman					
1 Ocak 2012 tarihi itibarıyla	666	578	-	355	1,599
Cari yıl amortismanı	213	17	-	33	263
Elden çıkarılanlar (-)	(8)	-	-	-	(8)
31 Aralık 2012 tarihi itibarıyla	871	595	-	388	1,854
31 Aralık 2012 tarihi itibarıyla, net	631	57	-	110	798

NUROL YATIRIM BANKASI ANONİM ŞİRKETİ
31 ARALIK 2012 TARİHİ İTİBARIYLA FİNANSAL TABLOLARA İLİŞKİN AÇIKLAMA VE
DİPNOTLAR

(Tutarlar aksi belirtilmedikçe Bin Türk Lirası (Bin TL) olarak ifade edilmiştir.)

13. Maddi olmayan duran varlıklara ilişkin açıklamalar

	Yazılım programları ve gayrimaddi haklar
Maliyet	
1 Ocak 2011 tarihi itibarıyla	2,816
İktisap edilenler	290
Elden çıkarılanlar (-)	(376)
31 Aralık 2011 tarihi itibarıyla	2,730
Birikmiş itfa payları	
1 Ocak 2011 tarihi itibarıyla	2,272
Cari yıl itfa payları	282
Elden çıkarılanlar (-)	(360)
31 Aralık 2011 tarihi itibarıyla	2,194
31 Aralık 2011 tarihi itibarıyla, net	536
Maliyet	
1 Ocak 2012 tarihi itibarıyla	2,730
İktisap edilenler	601
Elden çıkarılanlar (-)	-
31 Aralık 2012 tarihi itibarıyla	3,331
Birikmiş itfa payları	
1 Ocak 2012 tarihi itibarıyla	2,194
Cari yıl itfa payları	324
Elden çıkarılanlar (-)	-
31 Aralık 2012 tarihi itibarıyla	2,518
31 Aralık 2012 tarihi itibarıyla, net	813

14. Yatırım amaçlı gayrimenkullere ilişkin açıklamalar

Bilanço tarihi itibarıyla Banka'nın yatırım amaçlı elde tutulan gayrimenkulleri bulunmamaktadır (31 Aralık 2011: Bulunmamaktadır).

15. Ertelemiş Vergi Varlığına İlişkin Açıklamalar

İndirilebilir geçici farklar, mali zarar ve vergi indirim ve istisnaları itibarıyla, bilançoya yansıtılan ertelenmiş vergi aktifi tutarı:

Banka finansal tablolarda uygulanan muhasebe politikaları ve değerlendirme esasları ile vergi mevzuatı arasında "zamanlama farklarından" doğan farklar üzerinden ertelenmiş vergi aktifi veya yükümlülüğü hesaplayarak ekli finansal tablolarına yansıtılmıştır.

Ertelemiş vergi aktifi / (pasifi)	Cari Dönem	Önceki Dönem
Maddi duran varlıklar ekonomik ömür farkları	(73)	(67)
Kullanılmayan yatırım indirimi	-	430
Çalışan hakları karşılığı	271	189
Satılmaya hazır finansal varlıklar değerlendirme farkları	(2,371)	(402)
Aktiflerin vadeli satışından doğan alacaklar	88	327
Türev reeskontları	10	35
Diğer	48	74
Toplam	(2,027)	586

Ayrıca, yukarıdaki tabloda sunulanlar haricinde, satılmaya hazır menkul değerler değer artış fonu olarak muhasebeleşen rayiç değer farkları üzerinden hesaplanan 15 Bin TL tutarında ertelenmiş vergi yükümlülüğü, özkaynaklar altında "satılmaya hazır menkul değerler değer artış fonu" hesap kaleminden netleştirilmiştir (31 Aralık 2011: 45 Bin TL ertelenmiş vergi aktifi).

NUROL YATIRIM BANKASI ANONİM ŞİRKETİ
31 ARALIK 2012 TARİHİ İTİBARIYLA FİNANSAL TABLOLARA İLİŞKİN AÇIKLAMA VE
DİPNOTLAR

(Tutarlar aksi belirtilmedikçe Bin Türk Lirası (Bin TL) olarak ifade edilmiştir.)

15. Ertenmiş Vergi Varlığına İlişkin Açıklamalar (devamı)

Ertenmiş vergi hareket tablosu aşağıdaki gibidir:

	Cari Dönem	Önceki Dönem
Dönem Başındaki Değer	586	980
Gelir tablosunda muhasebeleştirilen	(584)	(328)
Özkaynaklarda muhasebeleştirilen	(2,029)	(66)
Dönem Sonu Toplamı	(2,027)	586

16. Satış Amaçlı Elde Tutulan ve Durdurulan Faaliyetlere İlişkin Duran Varlıklar Hakkında Açıklamalar

Bilanço tarihi itibarıyla Banka'nın satış amaçlı elde tutulan duran varlığı bulunmamaktadır (31 Aralık 2011: Bulunmamaktadır).

17. Diğer Aktiflere İlişkin Bilgiler

Bilançonun diğer aktifler kalemi, nazım hesaplarda yer alan taahhütler hariç bilanço toplamının %10'unu aşılıyor ise bunların en az %20'sini oluşturan alt hesapların isim ve tutarları

Diğer aktifler	Cari Dönem	Önceki Dönem
Nurol Holding'ten alacaklar	83	-
Aktiflerin vadeli satışından doğan alacaklar	9,082	11,026
Elden çıkarılacak gayrimenkuller	1,371	1,371
Diğer	1,498	602
Toplam	12,034	12,999

NUROL YATIRIM BANKASI ANONİM ŞİRKETİ
31 ARALIK 2012 TARİHİ İTİBARIYLA FİNANSAL TABLOLARA İLİŞKİN AÇIKLAMA VE
DİPNOTLAR

(Tutarlar aksi belirtilmedikçe Bin Türk Lirası (Bin TL) olarak ifade edilmiştir.)

II. Bilançonun pasif hesaplarına ilişkin açıklama ve dipnotlar

1. Mevduatın vade yapısına ilişkin bilgiler

Banka, Yatırım Bankası statüsünde kurulduğu için mevduatı bulunmamaktadır.

2. Alım satım amaçlı türev finansal borçlara ilişkin negatif farklar tablosu

	Cari Dönem		Önceki Dönem	
	TP	YP	TP	YP
Vadeli İşlemler	-	-	85	-
Swap İşlemler	48	-	91	-
Futures İşlemler	-	-	-	-
Opsiyonlar	-	-	-	-
Diğer	-	-	-	-
Toplam	48	-	176	-

3. Bankalar ve Diğer Mali Kuruluşlara ilişkin bilgiler

	Cari Dönem		Önceki Dönem	
	TP	YP	TP	YP
T.C. Merkez Bankası Kredileri	-	-	-	-
Yurtiçi Banka ve Kuruluşlardan	31,434	9,196	60,289	13,358
Yurtdışı Banka, Kuruluş ve Fonlardan	-	11,871	-	9,070
Toplam	31,434	21,067	60,289	22,428

Alınan kredilerin vade ayırımına göre gösterilmesi

	Cari Dönem		Önceki Dönem	
	TP	YP	TP	YP
Kısa Vadeli	25,169	21,067	60,289	13,358
Orta ve Uzun Vadeli	6,265	-	-	9,070
Toplam	31,434	21,067	60,289	22,428

Banka'nın yükümlülüklerinin yoğunlaştığı alanlara ilişkin ilave açıklamalar

Alınan krediler toplam pasiflerin %21'ini oluşturmaktadır (31 Aralık 2011: %45).

4. Müstakriz fonlara ilişkin bilgiler

	Cari Dönem		Önceki Dönem	
	TP	YP	TP	YP
Yurtiçi Kuruluşlardan	6,044	15,642	3,023	10,486
Yurtdışı Kuruluş ve Fonlardan	-	-	-	-
Toplam	6,044	15,642	3,023	10,486

Müstakriz fonların vade ayırımına göre gösterilmesi

	Cari Dönem		Önceki Dönem	
	TP	YP	TP	YP
Kısa Vadeli	6,044	15,642	3,023	10,486
Orta ve Uzun Vadeli	-	-	-	-
Toplam	6,044	15,642	3,023	10,486

Müstakriz fonlar toplam pasiflerin %9'unu oluşturmaktadır (31 Aralık 2011: %7).

NUROL YATIRIM BANKASI ANONİM ŞİRKETİ
31 ARALIK 2012 TARİHİ İTİBARIYLA FİNANSAL TABLOLARA İLİŞKİN AÇIKLAMA VE
DİPNOTLAR

(Tutarlar aksi belirtilmedikçe Bin Türk Lirası (Bin TL) olarak ifade edilmiştir.)

5. **Bilançonun diğer yabancı kaynaklar kalemi, bilanço dışı taahhütler hariç bilanço toplamının %10'u aşyorsa, bunların en az %20'sini oluşturan alt hesapların isim ve tutarları**

Bilançonun diğer yabancı kaynaklar kalemi bilanço toplamının %10'unu aşmamaktadır.

6. **Finansal kiralama sözleşmelerinde kira taksitlerinin belirlenmesinde kullanılan kriterler, yenileme ve satın alma opsiyonları ile sözleşmede yer alan kısıtlamalar hususlarında bankaya önemli yükümlülükler getiren hükümlerle ilgili genel açıklamalar**

Finansal kiralama işlemlerinden doğan yükümlülüklerle ilişkin açıklamalar

Bilanço tarihi itibarıyla, Banka'nın, finansal kiralama işlemlerinden borcu bulunmamaktadır (31 Aralık 2011: Bulunmamaktadır).

Faaliyet kiralamasına ilişkin açıklamalar

Banka ihtiyaç duyduğunda, faaliyet kiralaması sözleşmeleri yapmaktadır. Peşin olarak yapılan kira ödemeleri "Diğer Aktifler" hesabında peşin ödenmiş giderlerde muhasebeleştirilmektedir. Banka'nın faaliyet kiralaması sözleşmelerinden doğan yükümlülüğü yoktur.

7. **Riskten korunma amaçlı türev finansal borçlara ilişkin bilgiler**

Banka'nın riskten korunma amaçlı türev finansal borcu bulunmamaktadır (31 Aralık 2011: Bulunmamaktadır).

8. **Karşılıklara ilişkin açıklamalar**

a) Genel karşılıklara ilişkin bilgiler

	Cari Dönem	Önceki Dönem
Genel Karşılıklar		
I. Grup Kredi ve Alacaklar İçin Ayrılanlar	1,882	1,370
- Ödeme Süresi Uzatılanlar için İlave Olarak Ayrılanlar	-	-
II. Grup Kredi ve Alacaklar İçin Ayrılanlar	-	12
- Ödeme Süresi Uzatılanlar için İlave Olarak Ayrılanlar	-	-
Gayrinakdi Krediler İçin Ayrılanlar	777	713
Diğer	613	232
Toplam	3,272	2,327

b) Dövizde endeksli krediler ve finansal kiralama alacakları anapara kur azalış karşılıkları

	Cari Dönem	Önceki Dönem
Kısa Vadeli Krediler	6	45
Orta ve Uzun Vadeli Krediler	-	-
Toplam	6	45

Dövizde endeksli kredilere ait kur farkları aktifte yer alan krediler ile netleştirilmektedir.

c) Tazmin edilmemiş ve nakde dönüşmemiş gayrinakdi krediler özel karşılıkları

Bilanço tarihi itibarıyla, Banka'nın 1,073 Bin TL tutarında tazmin edilmemiş ve nakde dönüşmemiş gayrinakdi krediler için özel karşılıkları bulunmaktadır (31 Aralık 2011: 1,049 Bin TL).

d) Diğer karşılıklara ilişkin bilgiler

d.1) Muhtemel riskler için ayrılan serbest karşılıklara ilişkin bilgiler

Bilanço tarihi itibarıyla, Banka'nın muhtemel riskler için ayrılan serbest karşılıkları bulunmamaktadır (31 Aralık 2011: Bulunmamaktadır).

NUROL YATIRIM BANKASI ANONİM ŞİRKETİ
31 ARALIK 2012 TARİHİ İTİBARIYLA FİNANSAL TABLOLARA İLİŞKİN AÇIKLAMA VE
DİPNOTLAR

(Tutarlar aksi belirtilmedikçe Bin Türk Lirası (Bin TL) olarak ifade edilmiştir.)

8. Karşılıklara ilişkin açıklamalar (devamı)

d.2) Çalışan hakları karşılığına ilişkin bilgiler

31 Aralık 2012 ve 31 Aralık 2011 tarihleri itibarıyla çalışanlara sağlanan faydalara ilişkin karşılıkların detayı aşağıdaki gibidir:

	Cari Dönem	Önceki Dönem
Kıdem tazminatı karşılığı	684	432
İzin karşılığı	368	261
Prim Karşılığı	300	250
Toplam	1,352	943

Kıdem tazminatı karşılığının dönem içindeki hareketleri aşağıdaki gibidir:

	1 Ocak – 31 Aralık 2012	1 Ocak – 31 Aralık 2011
1 Ocak itibarıyla karşılık	432	350
Hizmet maliyeti	284	118
Faiz maliyeti	20	16
Ödenen kıdem tazminatları	(52)	(52)
31 Aralık itibarıyla karşılık	684	432

İzin karşılığının dönem içindeki hareketleri aşağıdaki gibidir:

	1 Ocak – 31 Aralık 2012	1 Ocak – 31 Aralık 2011
1 Ocak itibarıyla karşılık	261	207
Dönem içinde ayrılan karşılık	107	54
31 Aralık itibarıyla karşılık	368	261

Prim karşılığının dönem içindeki hareketleri aşağıdaki gibidir:

	1 Ocak – 31 Aralık 2012	1 Ocak – 31 Aralık 2011
1 Ocak itibarıyla karşılık	250	-
Dönem içinde ayrılan karşılık	383	250
Dönem içinde yapılan ödeme	(333)	-
31 Aralık itibarıyla karşılık	300	250

d.3) Diğer karşılıkların, karşılıklar toplamının %10'unu aşması halinde aşımaya sebep olan kalemler ve tutarlarına ilişkin bilgiler

Bilançonun diğer karşılıklar kalemi 82 Bin TL banka aleyhine açılan dava karşılığı, 1,073 Bin TL tazmin edilmemiş ve nakte dönüşmemiş gayrinakdi kredi özel karşılığı ve 179 Bin TL diğer karşılıklardan oluşmaktadır (31 Aralık 2011: 226 Bin TL fatura gider karşılığı, 140 Bin TL banka aleyhine açılan dava karşılığı, 1,049 Bin TL tazmin edilmemiş ve nakte dönüşmemiş gayrinakdi kredi özel karşılığı ve 251 Bin TL diğer karşılıklardan oluşmaktadır).

NUROL YATIRIM BANKASI ANONİM ŞİRKETİ
31 ARALIK 2012 TARİHİ İTİBARIYLA FİNANSAL TABLOLARA İLİŞKİN AÇIKLAMA VE
DİPNOTLAR

(Tutarlar aksi belirtilmedikçe Bin Türk Lirası (Bin TL) olarak ifade edilmiştir.)

9. Vergi borcuna ilişkin açıklamalar

a) Cari vergi borcuna ilişkin bilgiler

a.1) Vergi karşılığına ilişkin bilgiler

Banka'nın 31 Aralık 2012 tarihi itibarıyla vergi karşılığı 660 Bin TL'dir (31 Aralık 2011: 218 Bin TL).

a.2) Ödenecek vergilere ilişkin bilgiler

	Cari Dönem	Önceki Dönem
Ödenecek Kurumlar Vergisi (*)	183	218
Menkul Sermaye İradı Vergisi	8	21
Gayrimenkul Sermaye İradı Vergisi	1	1
BSMV	214	121
Kambiyo Muameleleri Vergisi	-	-
Ödenecek Katma Değer Vergisi	23	9
Diğer	182	135
Toplam	611	505

*Dönem vergi karşılığı ile peşin ödenen vergi tutarı netleştirilerek gösterilmiştir.

a.3) Primlere ilişkin bilgiler

	Cari Dönem	Önceki Dönem
Sosyal Sigorta Primleri-Personel	38	31
Sosyal Sigorta Primleri-İşveren	55	45
Banka Sosyal Yardım Sandığı Primleri-Personel	-	-
Banka Sosyal Yardım Sandığı Primleri-İşveren	-	-
Emekli Sandığı Aidatı ve Karşılıkları-Personel	-	-
Emekli Sandığı Aidatı ve Karşılıkları-İşveren	-	-
İşsizlik Sigortası-Personel	3	2
İşsizlik Sigortası-İşveren	5	4
Diğer	1	-
Toplam	102	82

b) Bulunması halinde ertelenmiş vergi borcuna ilişkin bilgiler

Banka'nın mali tablolarına yansıtılmış olduğu 2,027 Bin TL'lik ertelenmiş vergi borcu bulunmaktadır (31 Aralık 2011: Bulunmamaktadır).

10. Satış amaçlı duran varlıklara ilişkin borçlar hakkında bilgiler

Bulunmamaktadır (31 Aralık 2011: Bulunmamaktadır).

11. Sermaye benzeri kredilere ilişkin bilgiler

Bulunmamaktadır (31 Aralık 2011: Bulunmamaktadır).

12. Özkaynaklara ilişkin bilgiler

a) Ödenmiş sermayenin gösterimi

	Cari Dönem	Önceki Dönem
Hisse Senedi Karşılığı	45,000	45,000
İmtiyazlı Hisse Senedi Karşılığı	-	-

NUROL YATIRIM BANKASI ANONİM ŞİRKETİ
31 ARALIK 2012 TARİHİ İTİBARIYLA FİNANSAL TABLOLARA İLİŞKİN AÇIKLAMA VE
DİPNOTLAR

(Tutarlar aksi belirtilmedikçe Bin Türk Lirası (Bin TL) olarak ifade edilmiştir.)

12. Özkaynaklara ilişkin bilgiler (devamı)

b) Ödenmiş sermaye tutarı, bankada kayıtlı sermaye sisteminin uygulanıp uygulanmadığı hususunun açıklanması ve bu sistem uygulanıyor ise kayıtlı sermaye tavanı

Sermaye Sistemi	Ödenmiş Sermaye	Tavan
Esas Sermaye Sistemi	45,000	-

Banka'da kayıtlı sermaye sistemi uygulanmamaktadır.

c) Cari dönem içinde yapılan sermaye artırımları ve kaynakları ile artırılan sermaye payına ilişkin diğer bilgiler

Bulunmamaktadır.

d) Cari dönem içinde sermaye yedeklerinden sermayeye ilave edilen kısma ilişkin bilgiler

Bulunmamaktadır.

e) Son mali yılın ve onu takip eden ara dönemin sonuna kadar olan sermaye taahhütleri, bu taahhütlerin genel amacı ve bu taahhütler için gerekli tahmini kaynaklar

Bulunmamaktadır.

f) Banka'nın gelirleri, karlılığı ve likiditesine ilişkin geçmiş dönem göstergeleri ile bu göstergelerdeki belirsizlikler dikkate alınarak yapılacak öngörülerin, özkaynak üzerindeki tahmini etkileri

Bulunmamaktadır.

g) Sermayeyi temsil eden hisse senetlerine tanınan imtiyazlara ilişkin özet bilgiler

Bulunmamaktadır.

13. Hisse senedi ihraç primleri, hisseler ve sermaye araçları

	Cari Dönem	Önceki Dönem
Hisse Senedi Sayısı	45,000	45,000
İmtiyazlı Hisse Senedi	-	-
Hisse Senedi İhraç Primi	-	-
Hisse Senedi İptal Kârı	-	-
Diğer Sermaye Araçları	-	-
Toplam Hisse Senedi İhracı	45,000	45,000

14. Menkul değerler değer artış fonuna ilişkin bilgiler

	Cari Dönem		Önceki Dönem	
	TP	YP	TP	YP
İştirakler, Bağlı Ortaklıklar ve Birlikte Kontrol Edilen Ortaklıklardan (İş Ortaklıklarından)	-	-	-	-
Değerleme Farkı	-	-	-	-
Kur Farkı	-	-	-	-
Satılmaya Hazır Menkul Değerlerden	-	-	-	-
Değerleme Farkı	45,171	-	7,483	(22)
Kur Farkı	-	-	-	-
Toplam	45,171	-	7,483	(22)

15. Azınlık paylarına ilişkin açıklamalar

Bulunmamaktadır.

NUROL YATIRIM BANKASI ANONİM ŞİRKETİ
31 ARALIK 2012 TARİHİ İTİBARIYLA FİNANSAL TABLOLARA İLİŞKİN AÇIKLAMA VE
DİPNOTLAR

(Tutarlar aksi belirtilmedikçe Bin Türk Lirası (Bin TL) olarak ifade edilmiştir.)

III. Nazım hesaplara ilişkin açıklama ve dipnotlar

1. Nazım hesaplarda yer alan yükümlülüklerle ilişkin açıklama

Gayri kabili rücu nitelikteki kredi taahhütlerinin türü ve miktarı

Banka'nın gayri kabili rücu nitelikteki kredi taahhütleri, 290 Bin TL tutarındaki çekler için ödeme taahhütlerinden (31 Aralık 2011: 230 Bin TL) ve 2,056,462 Bin TL tutarındaki kredi tahsis taahhütlerinden oluşmaktadır (31 Aralık 2011: 2,096,544 Bin TL).

Aşağıdakiler dahil nazım hesap kalemlerinden kaynaklanan muhtemel zararların ve taahhütlerin yapısı ve tutarı

Bulunmamaktadır.

Garantiler, banka aval ve kabulleri ve mali garanti yerine geçen teminatlar ve diğer akreditifler dahil gayrinakdi krediler

Banka'nın vermiş olduğu toplam 388,328 Bin TL (31 Aralık 2011: 356,130 Bin TL) tutarındaki gayri nakdi kredilerin 366,967 Bin TL (31 Aralık 2011: 344,929 Bin TL) tutarındaki kısmı teminat mektuplarından oluşmaktadır.

Teminat mektupları

	Cari Dönem	Önceki Dönem
Geçici Teminat Mektupları	27,966	34,357
Kesin Teminat Mektupları	226,283	203,379
Avans Teminat Mektupları	91,632	103,329
Gümrüklere Verilen Teminat Mektupları	3,306	641
Nakdi Kredilerin Teminatı için Verilen Teminat Mektupları	17,780	3,223
Aval ve Kabuller	-	-
Toplam	366,967	344,929

2. Kesin teminatlar, geçici teminatlar, kefaletler ve benzeri işlemler

Gayrinakdi kredilerin toplam tutarı

	Cari Dönem	Önceki Dönem
Nakit Kredi Teminine Yönelik Olarak Açılan Gayrinakdi Krediler	17,780	3,223
Bir Yıl veya Daha Az Süreli Asıl Vadeli	-	-
Bir Yıldan Daha Uzun Süreli Asıl Vadeli	17,780	3,223
Diğer Gayrinakdi Krediler	370,548	352,907
Toplam	388,328	356,130

NUROL YATIRIM BANKASI ANONİM ŞİRKETİ
31 ARALIK 2012 TARİHİ İTİBARIYLA FİNANSAL TABLOLARA İLİŞKİN AÇIKLAMA VE
DİPNOTLAR

(Tutarlar aksi belirtilmedikçe Bin Türk Lirası (Bin TL) olarak ifade edilmiştir.)

3. Gayrinakdi krediler hesabı içinde sektör bazında risk yoğunlaşması hakkında bilgi

	Cari Dönem				Önceki Dönem			
	TP	%	YP	%	TP	%	YP	%
Tarım	-	-	-	-	-	-	-	-
Çiftçilik ve Hayvancılık	-	-	-	-	-	-	-	-
Ormancılık	-	-	-	-	-	-	-	-
Balıkçılık	-	-	-	-	-	-	-	-
Sanayi	12,751	8.74	38,290	15.80	6,215	4.62	12,634	5.70
Madencilik ve Taşocakçılığı	753	0.52	-	-	3,073	2.28	-	-
İmalat Sanayi	5,957	4.08	30,268	12.49	3,142	2.34	12,634	5.70
Elektrik, Gaz, Su	6,041	4.14	8,022	3.31	-	-	-	-
İnşaat	67,401	46.17	170,552	70.37	95,948	71.37	191,104	86.20
Hizmetler	65,811	45.09	10,114	4.17	30,269	22.52	5,383	2.43
Toptan ve Perakende Ticaret	9,285	6.36	8,097	3.34	4,380	3.26	3,339	1.51
Otel ve Lokanta Hizmetleri	165	0.11	-	-	171	0.13	-	-
Ulaştırma Ve Haberleşme	1,097	0.75	58	0.02	1,123	0.84	33	0.01
Mali Kuruluşlar	30,545	20.93	1,959	0.81	14,940	11.11	1,948	0.88
Gayrimenkul ve Kira. Hizm.	24,719	16.94	-	-	9,240	6.87	-	-
Serbest Meslek Hizmetleri	-	-	-	-	-	-	-	-
Eğitim Hizmetleri	-	-	-	-	-	-	-	-
Sağlık ve Sosyal Hizmetler	-	-	-	-	415	0.31	63	0.03
Diğer	-	-	23,409	9.66	2,006	1.49	12,571	5.67
Toplam	145.963	100	242.365	100	134,438	100	221,692	100

4. I ve II'nci grupta sınıflandırılan gayrinakdi kredilere ilişkin bilgiler

	I. Grup		II. Grup	
	TP	YP	TP	YP
Teminat Mektupları	145.926	221.004	37	-
Aval ve Kabul Kredileri	-	6.027	-	-
Akreditifler	-	15.334	-	-
Cirolar	-	-	-	-
Menkul Kıymet İhracında Satın Alma				
Garantilerimizden	-	-	-	-
Faktoring Garantilerinden	-	-	-	-
Diğer Garanti ve Kefaletler	-	-	-	-
Gayrinakdi Krediler	145.926	242.365	37	-

NUROL YATIRIM BANKASI ANONİM ŞİRKETİ
31 ARALIK 2012 TARİHİ İTİBARIYLA FİNANSAL TABLOLARA İLİŞKİN AÇIKLAMA VE
DİPNOTLAR

(Tutarlar aksi belirtilmedikçe Bin Türk Lirası (Bin TL) olarak ifade edilmiştir.)

5. Türev işlemlere ilişkin açıklamalar

	Cari Dönem	Önceki Dönem
	1 Aya kadar	1 Aya Kadar
Döviz ile İlgili Türev İşlemler (I)	9,456	23,209
Vadeli Döviz Alım Satım İşlemleri	-	11,400
Swap Para Alım Satım İşlemleri	9,456	11,809
Futures Para İşlemleri	-	-
Para Alım Satım Opsiyonları	-	-
Faiz ile İlgili Türev İşlemler (II)	-	-
Vadeli Faiz Sözleşmesi Alım Satım İşlemleri	-	-
Swap Faiz Alım Satım İşlemleri	-	-
Faiz Alım Satım Opsiyonları	-	-
Futures Faiz Alım Satım İşlemleri	-	-
Diğer Alım-Satım Amaçlı Türev İşlemler (III)	-	-
A. Toplam Alım Satım Amaçlı Türev İşlemler (I+II+III)	9,456	23,209
Riskten Korunma Amaçlı Türev İşlem Türleri	-	-
Rayiç Değer Değişikliği Riskinden Korunma Amaçlı	-	-
Nakit Akış Riskinden Korunma Amaçlı	-	-
YP Üzerinden Yapılan İştirak Yatırımları Riskinden Korunma Amaçlı	-	-
B. Toplam Riskten Korunma Amaçlı Türev İşlemler	-	-
Türev İşlemler Toplamı (A+B)	9,456	23,209

Banka'nın, vadeli döviz ve swap para alım satım işlemlerinin dökümü döviz cinsi bazında ve TL cinsinden karşılıkları aşağıdaki gibidir:

	Vadeli Alım	Vadeli Satım	Swap Alım	Swap Satım
Cari Dönem				
TL	-	-	-	4,753
USD	-	-	-	-
EURO	-	-	4,703	-
Diğer	-	-	-	-
Toplam	-	-	4,703	4,753

6. Kredi türevlerine ve bunlardan dolayı maruz kalınan risklere ilişkin açıklamalar

Bulunmamaktadır.

7. Koşullu borçlar ve varlıklara ilişkin bilgi

Bulunmamaktadır (31 Aralık 2011: Bulunmamaktadır).

8. Başkalarının nam ve hesabına verilen hizmetlere ilişkin açıklamalar

Banka gerçek ve tüzel kişilerin menkul kıymetlerini emanete alarak Takasbank'ta saklama hizmeti vermektedir. Emanete alınan menkul değerler nazım hesaplarda takip edilerek bilanço dışı yükümlülükler tablosunda gösterilmektedir.

NUROL YATIRIM BANKASI ANONİM ŞİRKETİ
31 ARALIK 2012 TARİHİ İTİBARIYLA FİNANSAL TABLOLARA İLİŞKİN AÇIKLAMA VE
DİPNOTLAR

(Tutarlar aksi belirtilmedikçe Bin Türk Lirası (Bin TL) olarak ifade edilmiştir.)

IV. Gelir tablosuna ilişkin açıklama ve dipnotlar

1. Faiz gelirleri

a) Kredilerden alınan faiz gelirlerine ilişkin bilgiler

	Cari Dönem		Önceki Dönem	
	TP	YP	TP	YP
Kredilerden Alınan Faizler (*)				
Kısa Vadeli Kredilerden	14,536	425	4,669	543
Orta ve Uzun Vadeli Kredilerden	1,172	675	2,164	1,030
Takipteki Alacaklardan Alınan Faizler	-	-	800	-
Kaynak Kul. Destekleme Fonundan Alınan Primler	-	-	-	-
Toplam	15,708	1,100	7,633	1,573

(*) Nakdi kredilere ilişkin ücret ve komisyon gelirlerini de içermektedir.

b) Bankalardan alınan faiz gelirlerine ilişkin bilgiler

	Cari Dönem		Önceki Dönem	
	TP	YP	TP	YP
T.C. Merkez Bankasından	4	8	24	-
Yurtiçi Bankalardan	57	9	102	71
Yurtdışı Bankalardan	234	3	344	19
Yurtdışı Merkez ve Şubelerden	-	-	-	-
Toplam	295	20	470	90

c) Menkul değerlerden alınan faizlere ilişkin bilgiler

	Cari Dönem		Önceki Dönem	
	TP	YP	TP	YP
Alım Satım Amaçlı Finansal Varlıklardan	1,293	-	366	-
Gerçeğe Uygun Değer Farkı Kâr veya Zarara Yansıtılan Finansal Varlıklardan	-	-	-	-
Satılmaya Hazır Finansal Varlıklardan	773	46	1,040	43
Vadeye Kadar Elde Tutulacak Yatırımlardan	-	-	41	-
Toplam	2,066	46	1,447	43

d) İştirak ve bağlı ortaklıklardan alınan faiz gelirlerine ilişkin bilgiler

Bulunmamaktadır (2011: Bulunmamaktadır).

NUROL YATIRIM BANKASI ANONİM ŞİRKETİ
31 ARALIK 2012 TARİHİ İTİBARIYLA FİNANSAL TABLOLARA İLİŞKİN AÇIKLAMA VE
DİPNOTLAR

(Tutarlar aksi belirtilmedikçe Bin Türk Lirası (Bin TL) olarak ifade edilmiştir.)

2. Faiz giderleri

a) Kullanılan kredilere verilen faizlere ilişkin bilgiler (*)

	Cari Dönem		Önceki Dönem	
	TP	YP	TP	YP
Bankalara	5,202	1,202	2,282	1,273
T.C. Merkez Bankasına	-	-	-	-
Yurtiçi Bankalara	5,202	801	2,279	239
Yurtdışı Bankalara	-	401	3	1,034
Yurtdışı Merkez ve Şubelere	-	-	-	-
Diğer Kuruluşlara	308	365	635	646
Toplam	5,510	1,567	2,917	1,919

(*) Nakdi kredilere ilişkin ücret ve komisyon gelirlerini de içermektedir.

b) İştirakler ve bağlı ortaklıklara verilen faiz giderlerine ilişkin bilgiler

Bulunmamaktadır (1 Ocak -31 Aralık 2011: Bulunmamaktadır).

c) İhraç edilen menkul kıymetlere verilen faizlere ilişkin bilgiler

Bulunmamaktadır (1 Ocak -31 Aralık 2011: Bulunmamaktadır).

d) Mevduata ödenen faizin vade yapısına göre gösterimi

Banka yatırım bankası statüsünde kurulduğu için mevduatı ve buna ilişkin ödemiş olduğu faiz bulunmamaktadır (1 Ocak – 31 Aralık 2011: Bulunmamaktadır).

3. Temettü gelirlerine ilişkin açıklamalar

Bulunmamaktadır (1 Ocak -31 Aralık 2011: Bulunmamaktadır).

4. Ticari kar / zarara ilişkin açıklamalar

	Cari Dönem	Önceki Dönem
Kar	15,568	24,278
Sermaye Piyasası İşlemleri Karı (*)	1,358	3,261
Türev Finansal İşlemlerden Kar	5,975	1,448
Kambiyo İşlemlerinden Kar	8,235	19,569
Zarar(-)	14,022	22,452
Sermaye Piyasası İşlemleri Zararı	12	1,273
Türev Finansal İşlemlerden Zarar	6,778	2,506
Kambiyo İşlemlerinden Zarar	7,232	18,673
Net Ticari Kar / (Zarar)	1,546	1,826

(*) Sermaye Piyasası İşlem Karı'nın 1,288 Bin TL'si 2012 yılı içerisinde Banka'nın elinde bulunan Nurol Gayrimenkul Yatırım Ortaklığı A.Ş.'nin 79,432 adet hisse satış karıdır.

5. Diğer faaliyet gelirlerine ilişkin bilgiler

	Cari Dönem	Önceki Dönem
Sermayede Payı Temsil Edilen Menkul Değerler Satış Karı(*)	-	7,092
Kira gelirleri (**)	-	310
Özel Karşılık İptalleri	181	-
Müşterilere yansıtılan haberleşme giderleri	44	57
Yatırım amaçlı gayrimenkul satış geliri (***)	1,193	1,001
Takipteki Alacaklar Satış Karı(****)	439	-
Diğer	215	2,008
	2,072	10,468

(*) Sermayede Payı Temsil Edilen Menkul Değerler Satış Karı, Nurol Grubu şirketlerinden Nurol International B.V.'nin hisselerinin satılmasından elde edilmiştir.

(**) Kira gelirleri, yatırım amaçlı gayrimenkulden elde edilen kira gelirlerinden oluşmaktadır.

(***) Yatırım amaçlı gayrimenkulün bu döneme ait satış geliri, Banka'nın yatırım amaçlı gayrimenkulü olan fabrika satışından elde edilmiştir (Yatırım amaçlı gayrimenkul 2011 yılında 20 Kasım 2011 tarihinden başlayarak 96 eşit taksitle satılmıştır).

(****)Beşinci Bölüm – I. Bilançonun Aktif Hesaplarına Yönelik Açıklama ve Dipnotlar-Not 5.

NUROL YATIRIM BANKASI ANONİM ŞİRKETİ
31 ARALIK 2012 TARİHİ İTİBARIYLA FİNANSAL TABLOLARA İLİŞKİN AÇIKLAMA VE
DİPNOTLAR

(Tutarlar aksi belirtilmedikçe Bin Türk Lirası (Bin TL) olarak ifade edilmiştir.)

6. Bankaların kredi ve diğer alacaklarına ilişkin değer düşüş karşılıkları

	Cari Dönem	Önceki Dönem
Kredi ve Diğer Alacaklara İlişkin Özel Karşılıklar	20	1,453
III. Grup Kredi ve Alacaklardan	-	-
IV. Grup Kredi ve Alacaklardan	20	-
V. Grup Kredi ve Alacaklardan	-	1,453
Tahsili Şüpheli Ücret Komisyon ve Diğer Alacaklar	-	-
Genel Karşılık Giderleri	951	1,451
Muhtemel Riskler için Ayrılan Serbest Karşılık Giderleri	-	-
Menkul Değerler Değer Düşme Giderleri	51	7
Gerçeğe Uygun Değer Farkı Kâr veya Zarara Yansıtılan Menkul D.	51	6
Satılmaya Hazır Menkul Değerler	-	1
İştirakler, Bağlı Ortaklıklar ve VKET Men. Değ. Değer Düşüş Giderleri	-	-
İştirakler	-	-
Bağlı Ortaklıklar	-	-
Birlikte Kontrol Edilen Ortaklıklar	-	-
Vadeye Kadar Elde Tutulacak Menkul Değerler	-	-
Diğer	9	-
Toplam	1,031	2,911

7. Diğer faaliyet giderlerine ilişkin bilgiler

	Cari Dönem	Önceki Dönem
Personel Giderleri	5,061	4,081
Kıdem Tazminatı Karşılığı	274	134
Banka Sosyal Yardım Sandığı Varlık Açıkları Karşılığı	-	-
Maddi Duran Varlık Değer Düşüş Giderleri	-	-
Maddi Duran Varlık Amortisman Giderleri	263	524(*)
Maddi Olmayan Duran Varlık Değer Düşüş Giderleri	-	-
Şerefiye Değer Düşüş Gideri	-	-
Maddi Olmayan Duran Varlık Amortisman Giderleri	324	282
Elden Çıkarılacak Menkul Kıymetler Değer Düşüş Gideri	-	-
Elden Çıkarılacak Menkul Kıymetler Amortisman Gideri	-	-
Satış Amaçlı Elde Tutulan Duran Varlıklar Değer Düşüş Gideri	-	-
Diğer İşletme Giderleri	4,806	3,848
Faaliyet Kiralama Giderleri	565	601
Bakım ve Onarım Giderleri	166	178
Reklam ve İlan Giderleri	28	10
Diğer Giderler	4,047	3,059
Aktiflerin Satışından Doğan Zararlar	-	-
Diğer	1,543	1,513
Toplam	12,271	10,382

(*) Bu tutarın 327 Bin TL'si 20 Kasım 2011 tarihinde satılan yatırım amaçlı gayrimenkulun satış tarihine kadar olan cari dönem amortisman gideridir.

8. Sürdürülen faaliyetler ile durdurulan faaliyetler vergi öncesi kar/zararına ilişkin bilgiler

	Cari Dönem	Önceki Dönem
Faiz Gelirleri	19,244	11,289
Faiz Giderleri	(7,948)	(5,578)
Net Ücret ve Komisyon Gelirleri	2,673	2,315
Temettü Gelirleri	-	-
Ticari Kar/(Zarar) (Net)	1,546	1,826
Diğer Faaliyet Gelirleri	2,072	10,468
Kredi ve Diğer Alacaklar Değer Düşüş Karşılığı	(1,031)	(2,911)
Diğer Faaliyet Giderleri	(12,271)	(10,382)
Vergi Öncesi Kar/(Zarar)	4,285	7,027

NUROL YATIRIM BANKASI ANONİM ŞİRKETİ
31 ARALIK 2012 TARİHİ İTİBARIYLA FİNANSAL TABLOLARA İLİŞKİN AÇIKLAMA VE
DİPNOTLAR

(Tutarlar aksi belirtilmedikçe Bin Türk Lirası (Bin TL) olarak ifade edilmiştir.)

9. Sürdürülen faaliyetler ile durdurulan faaliyetler vergi karşılığına ilişkin bilgiler

31 Aralık 2012 itibarıyla cari vergi gideri 660 Bin TL olup (2011: 218 Bin TL) geçmiş yıl vergi giderine ilişkin, yatırım indiriminden yararlanmak için koyulmuş olan sınırın kaldırılması dolayısıyla ortaya çıkan 217 Bin TL tutarında düzeltme cari dönemde kayıtlara yansıtılmıştır. Net vergi gideri 443 Bin TL'dir. Ertelemiş vergi gideri 584 Bin TL'dir (31 Aralık 2011: 328 Bin TL ertelenmiş vergi gideri).

Geçici farkların oluşmasından veya kapanmasından kaynaklanan ertelenmiş vergi gideri 584 Bin TL'dir (31 Aralık 2011: 328 Bin TL ertelenmiş vergi gideri).

10. Sürdürülen faaliyetler ile durdurulan faaliyetler dönem net kar/zararına ilişkin bilgiler

Banka, cari dönemde sürdürülen faaliyetlerden net 3,258 Bin TL kar etmiştir (31 Aralık 2011: 6,481 Bin TL kar). Durdurulan faaliyetlerden dönem net kar/zararı bulunmamaktadır (31 Aralık 2011: Bulunmamaktadır).

11. Net dönem kâr ve zararına ilişkin açıklamalar

Olağan bankacılık işlemlerinden kaynaklanan gelir ve gider kalemlerinin niteliği, boyutu ve tekrarlanma oranının açıklanması bankanın dönem içindeki performansının anlaşılması için gerekli ise, bu kalemlerin niteliği ve tutarı

Bulunmamaktadır.

Finansal tablo kalemlerine ilişkin olarak yapılan bir tahmindeki değişikliğin kar/zarara etkisi, daha sonraki dönemleri de etkilemesi olasılığı varsa, ilgili dönemleri de kapsayan gerekli bilgiler

Finansal tablo kalemlerine ilişkin olarak yapılan tahminlerde herhangi bir değişiklik bulunmamaktadır.

12. Gelir tablosunda yer alan diğer kalemlerin, gelir tablosu toplamının %10'unu aşması halinde bu kalemlerin en az %20'sini oluşturan alt hesaplara ilişkin bilgi

Gelir tablosu toplamının %10'unu aşan diğer gelirler hesabına ilişkin bilgi Gelir tablosuna ilişkin açıklama ve dipnotlar Not 5'te, diğer giderler hesabına ilişkin bilgi ise Gelir tablosuna ilişkin açıklama ve dipnotlar Not 7'de sunulmaktadır.

NUROL YATIRIM BANKASI ANONİM ŞİRKETİ
31 ARALIK 2012 TARİHİ İTİBARIYLA FİNANSAL TABLOLARA İLİŞKİN AÇIKLAMA VE
DİPNOTLAR

(Tutarlar aksi belirtilmedikçe Bin Türk Lirası (Bin TL) olarak ifade edilmiştir.)

V. Özkaynak Değişim Tablosuna İlişkin Açıklanması Gereken Hususlar

1. Satılmaya hazır finansal varlıkların yeniden değerlemesinden kaynaklanan değişimler

Banka'nın 31 Aralık 2012 tarihi itibarıyla satılmaya hazır finansal varlıkların değerlemesinden kaynaklanan artış 45,171 Bin TL (31 Aralık 2011: 7,461 TL) tutarında olup, bilançoda "Menkul Değerler Değerleme Farkları" hesabına yansıtılmıştır.

2. Kur farklarının dönem başı ve dönem sonundaki tutarlarına ilişkin mutabakat

Dönem başı ve dönem sonu arasında özkaynaklar içerisinde muhasebeleştirilen kur farkı bulunmamaktadır.

3. Nakit akış riskinden korunma kalemlerinde meydana gelen artışlara ilişkin bilgiler

Bulunmamaktadır (2011: Bulunmamaktadır).

4. Temettüye ilişkin bilgiler

Bilanço tarihinden sonra ancak finansal tabloların ilanından önce bildirim yapılmış kar payları tutarı

Bulunmamaktadır (2011: Bulunmamaktadır).

Bilanço tarihi sonrasında ortaklara dağıtılmak üzere önerilen hisse başına dönem net kar payları

Bulunmamaktadır (2011: Bulunmamaktadır).

5. Yedek akçeler hesabına aktarılan tutarlar

Bulunmamaktadır (2011: Bulunmamaktadır).

6. Hisse senedi ihracına ilişkin bilgiler

Banka, tüm sermaye payı sınıfları için; kar payı dağıtılması ve sermayenin geri ödenmesi ile ilgili kısıtlamalar dahil olmak üzere bu kalemle ilgili haklar, öncelikler ve kısıtlamalar

Bulunmamaktadır (2011: Bulunmamaktadır).

7. Özkaynak değişim tablosunda yer alan diğer sermaye artırım kalemlerine ilişkin açıklamalar

Bulunmamaktadır (2011: Bulunmamaktadır).

NUROL YATIRIM BANKASI ANONİM ŞİRKETİ
31 ARALIK 2012 TARİHİ İTİBARIYLA FİNANSAL TABLOLARA İLİŞKİN AÇIKLAMA VE
DİPNOTLAR

(Tutarlar aksi belirtilmedikçe Bin Türk Lirası (Bin TL) olarak ifade edilmiştir.)

VI. Nakit Akış Tablosuna İlişkin Olarak Açıklanması Gereken Hususlar

1. Nakit akış tablosu'nda yer alan diğer kalemleri ve döviz kurundaki değişimin nakit ve nakde eşdeğer varlıklar üzerindeki etkisi

2012 yılında Banka'nın bankacılık faaliyetlerinden kaynaklanan net nakit çıkışı 8,681 TL'dir (31 Aralık 2011: 46,872 TL). Bu tutarın 15,581 TL'si aktif ve pasif hesapların değişiminden (31 Aralık 2011: 42,752 TL), 6,900 TL'si ise bankacılık faaliyet konusu aktif ve pasiflerdeki değişim öncesi faaliyet karından kaynaklanmaktadır (31 Aralık 2011: (4,120) TL). Banka'nın yatırım faaliyetlerinden kaynaklanan net nakit girişi 9,463 TL'dir (31 Aralık 2011: 5,008 TL, net nakit girişi). Dönem başında 13,596 TL olan nakit ve nakde eşdeğer varlıklar dönem sonunda 14,056 TL olarak gerçekleşmiştir.

"Bankacılık faaliyet konusu aktif ve pasiflerdeki değişim öncesi faaliyet karı" içerisinde yer alan 3,570 TL tutarındaki (31 Aralık 2011: 13,757 TL) "Diğer" kalemi, personel ve hizmet tedarik edenlere yapılan ödemeler ve ödenen vergiler hariç, nakit olarak ödenen diğer faaliyet giderlerinden, verilen ücret ve komisyonlar ve ticari kar/zarar tutarından oluşmaktadır.

"Bankacılık faaliyetleri konusu aktif ve pasiflerdeki değişim" içinde yer alan 533 TL azalış tutarındaki (31 Aralık 2011: 6,161 TL, artış) "Diğer aktiflerde net artış/(azalış)" kalemi diğer aktifler ile Banka'nın Türkiye Cumhuriyet Merkez Bankası nezdinde zorunlu olarak tesis ettiği munzam karşılıklardaki değişimlerden oluşmaktadır.

"Bankacılık faaliyetleri konusu aktif ve pasiflerdeki değişim" içinde yer alan 8,973 TL artış tutarındaki (31 Aralık 2011: 1,347 TL, azalış) "Diğer borçlardaki net artış/(azalış)" kalemi muhtelif borçlar, diğer yabancı kaynaklar, ödenecek vergi, resim harç ve primler, para piyasalarına borçlardaki değişimlerden oluşmaktadır.

"Yatırım faaliyetlerinden kaynaklanan net nakit akımı" içinde yer alan 601 TL tutarındaki "Diğer" kalemi (31 Aralık 2011: 274 TL) nakit çıkışı maddi olmayan duran varlık alımlarından oluşmaktadır.

2. Dönem başındaki nakit ve nakde eşdeğer varlıklara ilişkin bilgiler

	Cari Dönem	Önceki Dönem
Nakit	432	151
T.C. Merkez Bankası – Vadesiz Serbest Hesap	1,550	138
T.C. Merkez Bankası – Vadeli Serbest Hesap	-	-
Para Piyasaları	-	-
Bankalar ve Diğer Mali Kuruluşlar	11,614	51,022
Nakit ve Nakde Eşdeğer Varlıklar	13,596	51,311

3. Dönem sonundaki nakit ve nakde eşdeğer varlıklara ilişkin bilgiler

	Cari Dönem	Önceki Dönem
Nakit	283	432
T.C. Merkez Bankası – Vadesiz Serbest Hesap	925	1,550
T.C. Merkez Bankası – Vadeli Serbest Hesap	-	-
Para Piyasaları	-	-
Bankalar ve Diğer Mali Kuruluşlar	12,848	11,614
Nakit ve Nakde Eşdeğer Varlıklar	14,056	13,596

4. Banka'nın elinde bulunan ancak, yasal sınırlamalar veya diğer nedenlerle bankanın da serbest kullanımında olmayan nakit ve nakde eşdeğer varlıklar

Banka'nın Türkiye Cumhuriyet Merkez Bankası nezdinde bulundurduğu 5,225 Bin TL tutarındaki zorunlu karşılıklar (31 Aralık 2011: 3,727 TL) nakit ve nakde eşdeğer varlıklara dahil edilmemiştir.

NUROL YATIRIM BANKASI ANONİM ŞİRKETİ
31 ARALIK 2012 TARİHİ İTİBARIYLA FİNANSAL TABLOLARA İLİŞKİN AÇIKLAMA VE
DİPNOTLAR

(Tutarlar aksi belirtilmedikçe Bin Türk Lirası (Bin TL) olarak ifade edilmiştir.)

VII. Banka'nın dahil olduğu risk grubuna ilişkin açıklamalar

1. Banka'nın dahil olduğu risk grubuna ilişkin işlemlerin hacmi, dönem sonunda sonuçlanmamış kredi ve mevduat işlemleri ile döneme ilişkin gelir ve giderler

Cari Dönem:

Bankanın Dahil Olduğu Risk Grubu ^(*)	İştirak ve Bağlı Ortaklıklar		Bankanın Doğrudan ve Dolaylı Ortakları		Risk Grubuna Dahil Olan Diğer Unsurlar	
	Nakdi	G.Nakdi	Nakdi	G.Nakdi	Nakdi	G.Nakdi
Krediler ve Diğer Alacaklar						
Dönem Başı Bakiyesi	-	-	46,433	187,875	-	-
Dönem Sonu Bakiyesi	-	-	80,335	247,301	-	-
Alınan Faiz ve Komisyon Gelirleri	-	-	8,919	1,448	-	-
Diğer Gelirler ^(**)	-	-	1,291	-	-	-

(*) 5411 sayılı Bankacılık Kanunu'nun 49'uncu maddesinde tanımlanmıştır.

(**) Diğer gelirler içerisinde sınıflanan 1,291 Bin TL'lik kar rakamı, Nurool Gayrimenkul Yatırım Ortaklığı hisselerinin (1,288 Bin TL) satışından ve GEBİT A.Ş. nin dağılması sonucu sermaye ve kar payı (3 Bin TL) iadesinden kaynaklanmaktadır.

Önceki Dönem:

Bankanın Dahil Olduğu Risk Grubu ^(*)	İştirak ve Bağlı Ortaklıklar		Bankanın Doğrudan ve Dolaylı Ortakları ^(**)		Risk Grubuna Dahil Olan Diğer Unsurlar	
	Nakdi	G.Nakdi	Nakdi	G.Nakdi	Nakdi	G.Nakdi
Krediler ve Diğer Alacaklar						
Dönem Başı Bakiyesi	-	-	90,154	152,257	-	-
Dönem Sonu Bakiyesi	-	-	46,433	187,875	-	-
Alınan Faiz ve Komisyon Gelirleri	-	-	4,995	2,631	-	-
Diğer Gelirler ^(**)	-	-	8,646	-	-	-

(*) 5411 sayılı Bankacılık Kanunu'nun 49'uncu maddesinde tanımlanmıştır.

(**) Diğer gelirler içerisinde sınıflanan 8,646 Bin TL'lik kar rakamı, Nurool International B.V. hisselerinin (7,092 Bin TL) ve Nurool Gayrimenkul Yatırım Ortaklığı hisselerinin (1,554 Bin TL) satışından kaynaklanmaktadır.

Banka'nın dahil olduğu risk grubuna ait mevduata ilişkin bilgiler

Banka yatırım bankacılığı alanında faaliyet gösterdiğinden mevduat toplamaya yetkili değildir. Ancak müstakriz fonları içinde 21,686 Bin TL (31 Aralık 2011: 13,509 Bin TL) tutarında risk grubuna ait bakiye bulunmaktadır.

Banka'nın dahil olduğu risk grubu ile yaptığı vadeli işlemler ile opsiyon sözleşmeleri ile benzeri diğer sözleşmelere ilişkin bilgiler

Banka'nın, dahil olduğu risk grubu ile yaptığı vadeli işlemler ile opsiyon sözleşmeleri ile benzeri diğer sözleşmeler bulunmamaktadır.

2. Banka'nın dahil olduğu risk grubuyla olan işlemleri hakkında bilgiler

Cari Dönem	Bakiye	Finansal Tablolarda Yer Alan Büyüklüklere Göre %
Nakdi kredi	80,335	%53
Gayrinakdi kredi	247,301	%64
Müstakriz fonlar	21,686	%100
Önceki Dönem	Bakiye	Finansal Tablolarda Yer Alan Büyüklüklere Göre %
Nakdi kredi	46,433	%40
Gayrinakdi kredi	187,875	%53
Müstakriz fonlar	13,509	%100

NUROL YATIRIM BANKASI ANONİM ŞİRKETİ
31 ARALIK 2012 TARİHİ İTİBARIYLA FİNANSAL TABLOLARA İLİŞKİN AÇIKLAMA VE
DİPNOTLAR

(Tutarlar aksi belirtilmedikçe Bin Türk Lirası (Bin TL) olarak ifade edilmiştir.)

VIII. Banka'nın yurtiçi, yurtdışı, kıyı bankacılığı bölgelerindeki şube veya iştirakleri ile yurtdışı temsilciliklerine ilişkin olarak açıklanması gereken hususlar

Banka'nın yurtiçi ve yurtdışı şube ve temsilciliklerine ilişkin olarak bilgiler

	Sayı	Çalışan Sayısı			
Yurtiçi şube	2	47			
-	-	-	Bulunduğu Ülke		
Yurtdışı temsilcilikler	-	-			
-	-	-			
-	-	-			
-	-	-			
-	-	-			
-	-	-			
Yurtdışı şube	-	-		Aktif Toplamı	Yasal Sermaye
-	-	-		-	-
-	-	-		-	-

NUROL YATIRIM BANKASI ANONİM ŞİRKETİ
31 ARALIK 2012 TARİHİ İTİBARIYLA FİNANSAL TABLOLARA İLİŞKİN AÇIKLAMA VE
DİPNOTLAR

(Tutarlar aksi belirtilmedikçe Bin Türk Lirası (Bin TL) olarak ifade edilmiştir.)

ALTINCI BÖLÜM

Diğer Açıklamalar

I. Banka'nın faaliyetlerine ilişkin diğer açıklama ve dipnotlar:

Bulunmamaktadır.

II. Bilanço tarihinden sonra ortaya çıkan hususlara ilişkin açıklamalar:

Banka tarafından, 24 Ocak 2013 tarihinde, nitelikli yatırımcılara satış yöntemiyle, 100,000,000 TL nominal değerli, 728 gün vadeli, değişken kupon ödemeli tahvil ihracı gerçekleştirilmiştir.

YEDİNCİ BÖLÜM

Bağımsız Denetim Raporu

I. Bağımsız denetim raporuna ilişkin olarak açıklanması gereken hususlar

Banka'nın kamuya açıklanacak 31 Aralık 2012 tarihli konsolide olmayan finansal tabloları ve dipnotları DRT Bağımsız Denetim ve Serbest Muhasebeci Mali Müşavirlik A.Ş. (Member of Deloitte Touche Tohmatsu Limited) tarafından bağımsız denetime tabi tutulmuştur.

Bağımsız denetim raporu finansal tablolar ile finansal tablolara ilişkin notların başında yer almaktadır.

II. Bağımsız denetçi tarafından hazırlanan açıklama ve dipnotlar

Banka'nın faaliyetiyle ilgili olan, ancak yukarıdaki bölümlerde belirtilmeyen önemli bir husus ve gerekli görülen açıklama ve dipnotlar bulunmamaktadır.